



FICHA

INTERCAMBIOS COMERCIALES DE PRODUCTOS PESQUEROS

ESPAÑA - CHILE

Chile esta situado en el extremo sudoeste de América del Sur. Su nombre oficial es República de Chile y su capital es la ciudad de Santiago de Chile.

Es un país privilegiado desde el punto de vista de la pesca y la acuicultura, se ubica en una de las zonas marinas más productivas del planeta, con excelentes condiciones para el desarrollo de las mismas. Presenta una longitud de 4.200 kilómetros en su territorio continental y llega hasta 8.000 Km., si se incluye el territorio Antártico.

La pesca y la acuicultura chilena tienen gran importancia, actualmente suministran productos pesqueros a más de 110 países del mundo. El número de empleados en este sector se estima en 150.000 personas. Está entre los principales exportadores de harinas de pescado a nivel mundial.

La posición a nivel mundial, según los datos obtenidos de FAO para el año 2011, Chile ocupó la octava posición en el ranking mundial de capturas y la décimo primera en el ranking de acuicultura.

CAPTURAS MUNDIALES (TM.)		ACUICULTURA MUNDIAL (TM.)			
PAIS	2011	PAIS	2011		
1	China	16.046.115	1	China	50.173.139
2	Perú	8.254.283	2	Indonesia	7.937.072
3	Indonesia	5.714.307	3	India	4.577.965
4	EEUU	5.163.156	4	Viet Nam	3.052.500
5	India	4.301.534	5	Filipinas	2.608.120
6	Federación de Rusia	4.261.503	6	Bangladesh	1.523.759
7	Japón	3.849.522	7	República de Corea	1.499.335
8	Chile	3.466.945	8	Noruega	1.138.797
9	Myanmar	3.332.979	9	Tailandia	1.008.049
10	Viet Nam	2.502.500	10	Egipto	986.820
11	Noruega	2.433.811	11	Chile	969.539
12	Filipinas	2.367.231	12	Japón	906.518

En el ámbito del **comercio internacional de productos pesqueros**, Chile es un país de gran importancia ocupando la posición 37 como país importador y la octava como exportador.

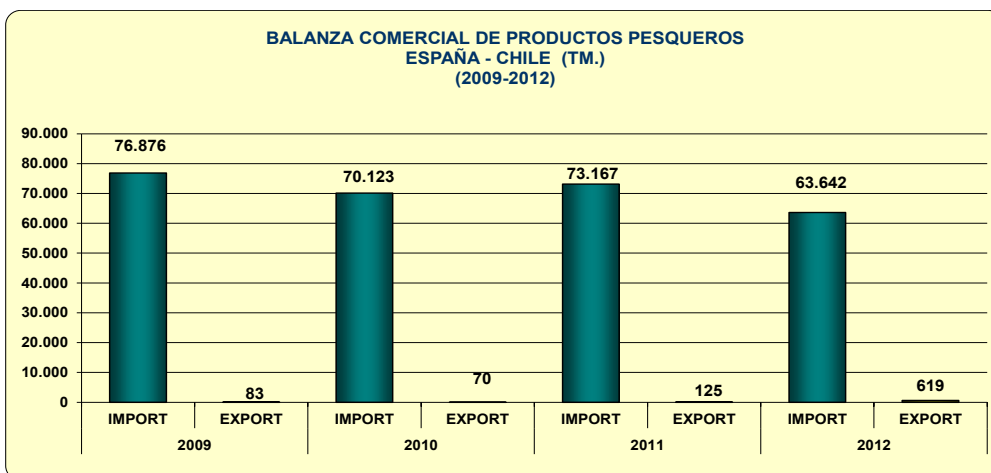
En el contexto de la **Unión Europea (UE)** cabe destacar que España es el principal país con el que Chile realiza intercambios comerciales de productos pesqueros, siendo el primer país tanto en importaciones como en exportaciones.

INTERCAMBIOS COMERCIALES UE - CHILE IMPORTACIONES AÑO 2012			INTERCAMBIOS COMERCIALES UE - CHILE EXPORTACIONES AÑO 2012		
PAISES	TM	MILES EUROS	PAISES	TM	MILES EUROS
ESPAÑA	63.612	153.935	ESPAÑA	619	1.553
ALEMANIA	27.815	48.328	PAISES BAJOS	43	151
ITALIA	24.335	41.481	ALEMANIA	28	174
FRANCIA	23.874	76.875	ITALIA	19	54
DINAMARCA	15.184	27.506	PORTUGAL	7	71
POLONIA	7.183	16.696	BELGICA	6	16
REINO UNIDO	5.037	10.884	FRANCIA	3	33
BELGICA	2.704	17.475	DINAMARCA	1	11
PORTUGAL	1.918	6.326	POLONIA	0,2	5

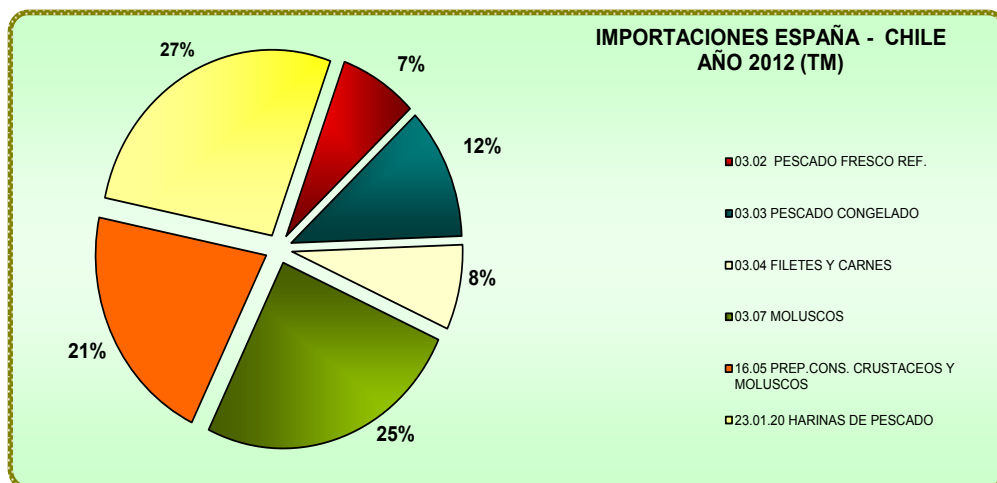
A lo largo del año 2012 los principales productos importados de la UE procedentes de Chile son las harinas de pescado, los preparados y conservas de mejillones, los filetes de salmón congelado y los moluscos congelados.

La UE exportó a Chile principalmente harinas de pescado, preparados y conservas de atún e lilex spp. congelado.

Las **relaciones comerciales con España** son fluidas. La serie histórica (2009-2012) de comercio exterior de productos pesqueros entre España y Chile refleja una balanza deficitaria para España, con una tasa de cobertura de 1,01 % en el último año.



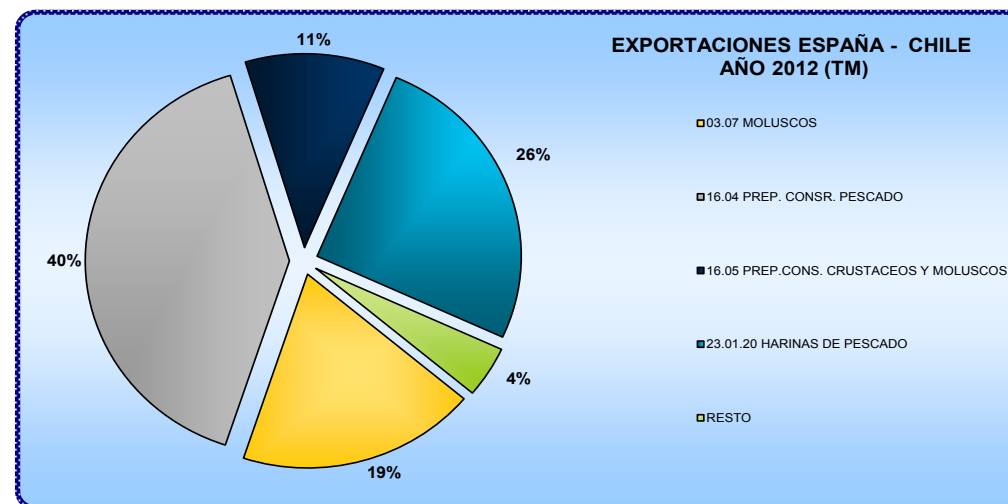
A lo largo del año 2012 las **importaciones españolas** de productos pesqueros originarias de Chile alcanzaron un total de 63.642 Tm. con un valor de 153,9 millones de euros. Han mantenido una tendencia a la baja, se puede apreciar un descenso de un 14% en 2012 con respecto al año anterior.



Los principales productos importados son las harinas de pescado, los moluscos y las preparaciones de conservas de moluscos representando el 27 %, 25% y 21% respectivamente, del total de productos. Le siguen en importancia el pescado congelado, los filetes y carnes y el pescado fresco y refrigerado.

PRINCIPALES ESPECIES IMPORTADAS ESPAÑA - CHILE	2.012	
	TM.	MILES /EUR.
HARINAS DE PESCADO	17.331	20.215
MOLUSCO CONGELADOS	9.561	8.716
PREPARADOS Y CONSERVAS DE MEJILLONES	8.714	19.198
MERLUZA AUSTRAL FRESCA	4.471	21.243
MERLUZA AUSTRAL CONGELADA	4.462	19.229

En el año 2012 las **exportaciones españolas** de productos pesqueros a Chile alcanzaron un total de 619 Tm con un valor de 1,5 millones de euros. Durante el periodo de estudio han tenido una trayectoria al alza. Los principales productos exportados son las preparaciones y conservas de pescado con un 40% del total. Le sigue en importancia las harinas de pescado, los moluscos y las preparaciones y conservas de crustáceos y moluscos.



Los principales productos exportados son las preparaciones y conservas de atún, con un volumen de 209 Tm. y un valor de 0,63 millones de euros. Le siguen en importancia las harinas de pescado y los *Illex spp.* congelados .

PRINCIPALES ESPECIES EXPORTADAS ESPAÑA - CHILE	2.012	
	TM.	MILES /EUR.
PREPARADOS Y CONSERVAS DE ATÚN	209	638
HARINAS DE PESCADO	158	81
ILLEX SPP. CONGELADOS	109	135