



MINISTERIO
DE AGRICULTURA, ALIMENTACIÓN
Y MEDIO AMBIENTE

SECRETARÍA GENERAL DE PESCA

DIRECCION GENERAL
DE ORDENACION PESQUERA
SUBDIRECCION GENERAL
DE ECONOMIA PESQUERA

INTERCAMBIOS COMERCIALES DE PRODUCTOS PESQUEROS

ESPAÑA - PERÚ



ENERO 2015





Perú es un país al oeste de América del Sur. El océano Pacífico rodea su costa. Limita al norte con Ecuador y Colombia, al este con Brasil, y al sureste con Chile y Bolivia.

Perú es uno de los países de mayor diversidad biológica del mundo y de mayores recursos minerales. Es un país pesquero por excelencia puesto que su ubicación geográfica es privilegiada y frente a sus costas convergen la Corriente de Humboldt y la Corriente de El Niño, creando ambas un ambiente propicio para la pesca y permitiendo la generación de una diversidad de recursos ictiológicos.

La pesca, como actividad extractiva, constituye el 8% del total de las exportaciones del país. A la par, la pesca es una fuente proveedora materia prima para la industria de harina y aceite de pescado donde el Perú es el mayor productor y exportador del mundo.

En Perú se pueden diferenciar tres tipos de pesca:

Pesca artesanal se realiza en embarcaciones de reducidas dimensiones, teniendo como máximo 15 toneladas de capacidad de bodega. La producción se destina al consumo humano directo, en estado generalmente fresco, salado o curado. La pesca artesanal en el Perú tiene tradición histórica.

La Pesca industrial se hace con embarcaciones grandes, modernas y bien equipadas. Se capturan especies adecuadas para la fabricación de conservas o congelado. Los productos marinos transformados están orientados a la exportación

La Acuicultura y maricultura: Cría en cautiverio. Destacan la cría de langostinos en el litoral tumbesino y concha de abanico en la bahía de la independencia en Pisco. En la amazonía destaca la cría de paiche y tilapias. En la región andina la cría de la trucha.



En el año 2012, según los datos FAO, Perú ocupó la 5ª posición en ranking mundial de capturas y el puesto 40 en el ranking de acuicultura.

Las principales especies capturadas en Perú son para consumo humano directo; destaca principalmente la anchoveta. Le siguen en importancia la jibia gigante y el jurel chileno, entre otras.

PRODUCCIÓN PESQUERA AÑO 2013	
PERÚ	TM
Anchoveta	3.776.880
Jibia gigante	497.462
Jurel chileno	184.951
Lampuga	58.961
Peces marinos nep	51.779
Merluza del Pacífico sur	33.147
RESTO	241.929
TOTAL	4.845.109

Fuente: FishstatJ (FAO)

COMERCIO PRODUCTOS PESQUEROS UE-PERÚ

En el año 2013 los productos que más se importaron a la UE procedentes de Perú fueron:

PRINCIPALES PRODUCTOS IMPORTADOS UE – PERÚ AÑO 2013	TM	MILES €
HARINAS DE PESCADO	112.500	136.202
MOLUSCOS CONGELADOS, AHUMADOS, SECOS O EN SALMUERA	47.574	60.074
GRASAS Y ACEITES DE PESCADO	39.708	66.838
SEPIAS, CALAMARES Y POTAS CONGELADOS, AHUMADOS, SECOS O EN SALMUERA	13.602	19.709
VIEIRAS CONGELADAS, AHUMADAS, SECAS O EN SALMUERA	7.216	55.843

Fuente: EUROSTAT



Los productos más representativos que la Unión Europea exportó a Perú son:

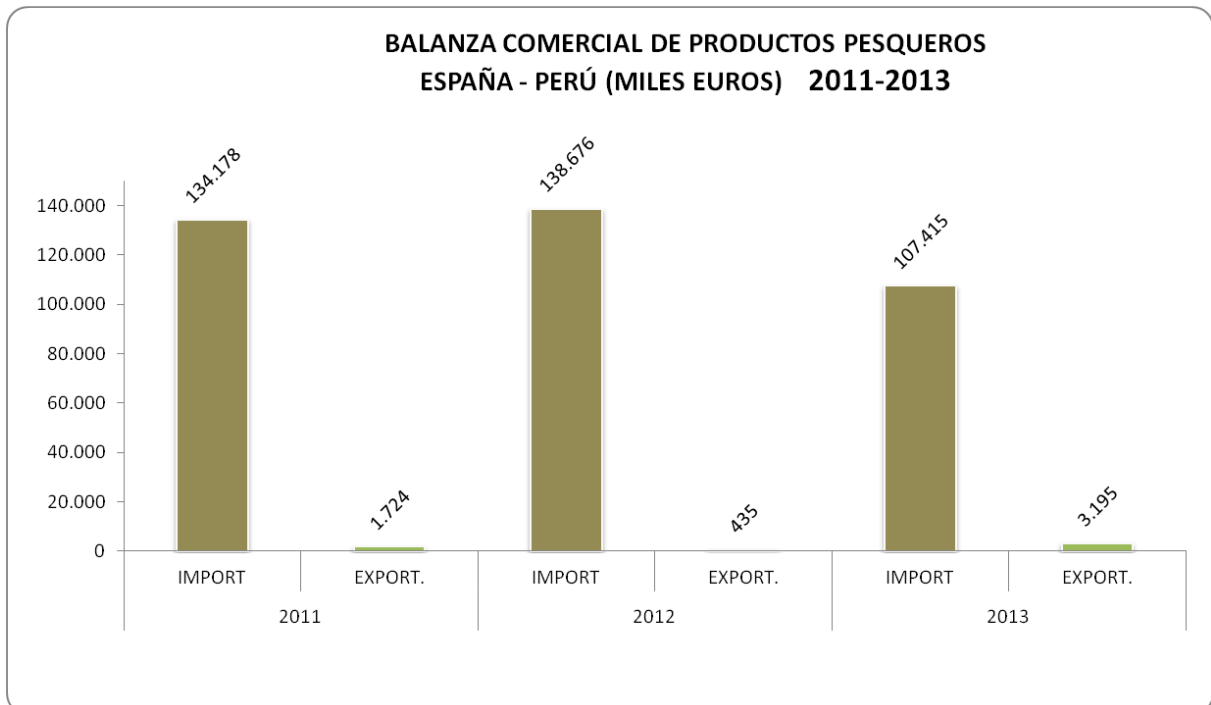
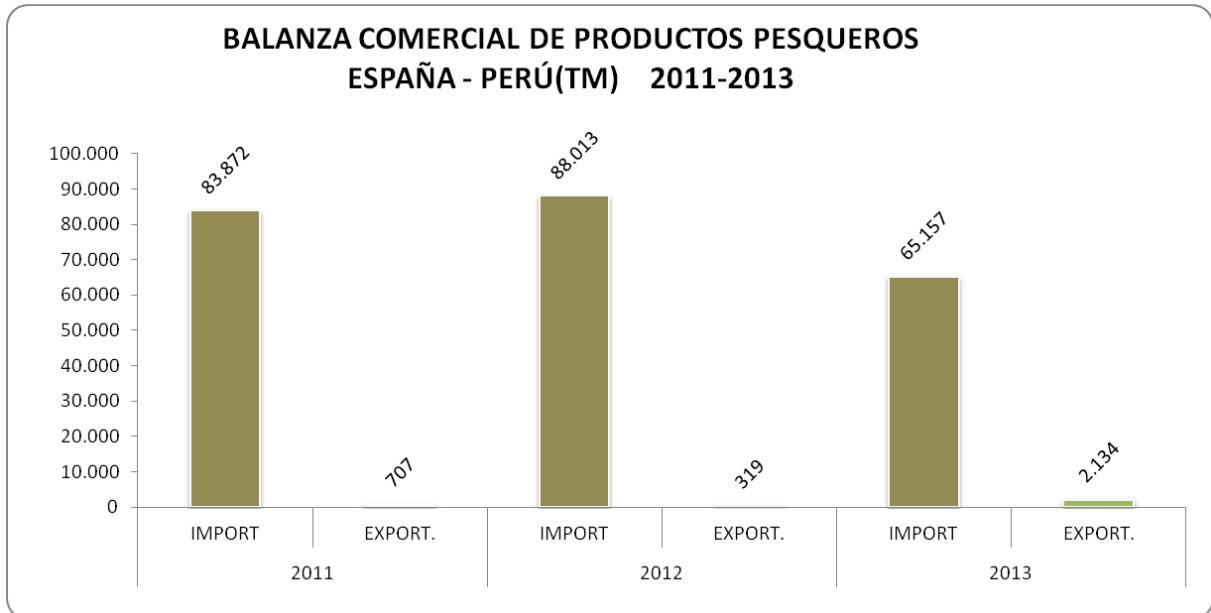
PRINCIPALES PRODUCTOS EXPORTADOS	TM	MILES €
UE – PERÚ AÑO 2013		
LISTADOS CONGELADOS	1.646	2.514
MOLUSCOS CONGELADOS, AHUMADOS, SECOS O EN SALMUERA	273	278
GRASAS Y ACEITES DE PESCADO	265	498
CAZONES CONGELADOS	63	70
PESCADO CONGELADO	60	94

Fuente: EUROSTAT



INTERCAMBIOS COMERCIALES ESPAÑA – PERÚ

Las relaciones comerciales entre España y Perú presentan una balanza deficitaria para España, con una tasa de cobertura del 2%.

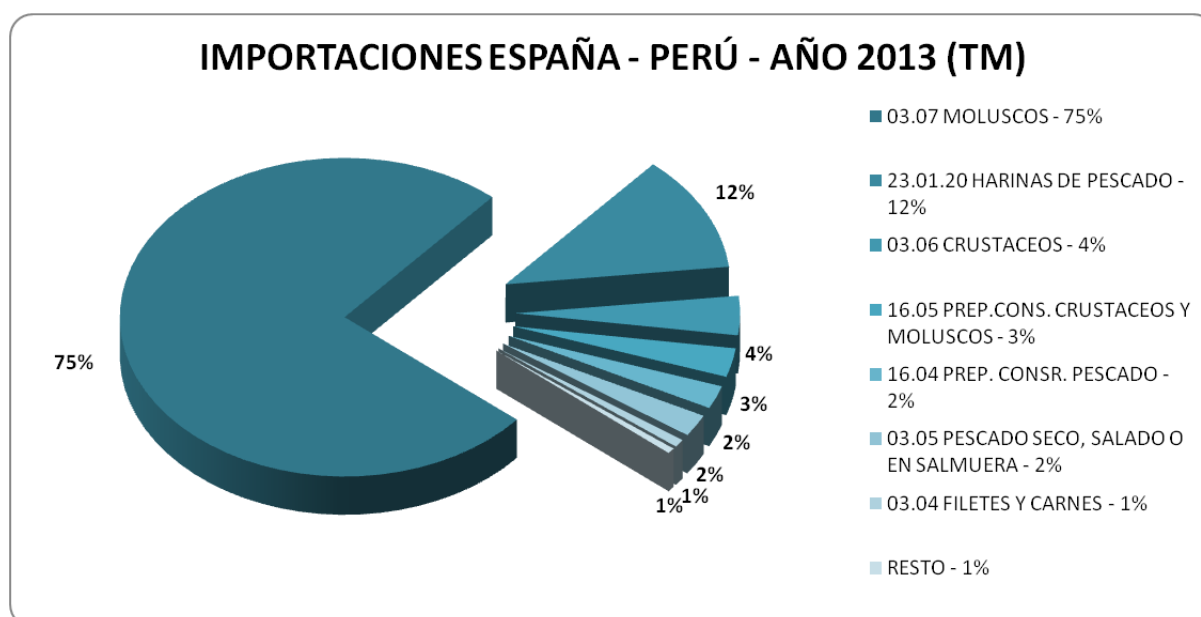




Las importaciones españolas de productos pesqueros de origen peruano alcanzaron un total de 77.185 Tm con un valor total de 134 millones de euros en 2013.

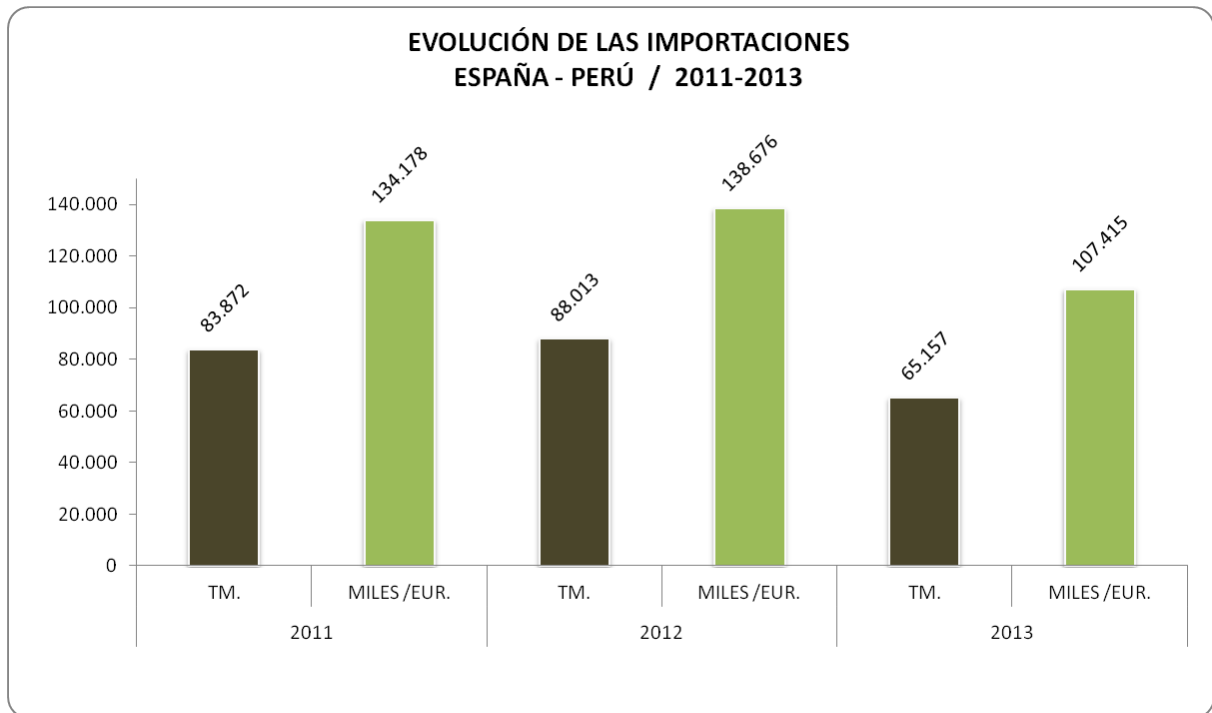
COMERCIO EXTERIOR ESPAÑA - PERÚ / IMPORTACIONES						
PARTIDAS	2011		2012		2013	
	TM.	MILES €	TM.	MILES €	TM.	MILES €
03.01 PECES VIVOS	0	10	0	2	0	3
03.02 PESCADO FRESCO REF.	0	0	1	12	0	0
03.03 PESCADO CONGELADO	509	670	636	1.001	218	371
03.04 FILETES Y CARNES	1.260	2.163	1.070	1.963	531	917
03.05 PESCADO SECO, SALADO O EN SALMUERA	1.864	9.065	1.913	10.143	1.468	8.772
03.06 CRUSTACEOS	2.618	11.506	2.645	12.325	2.591	14.639
03.07 MOLUSCOS	45.938	71.113	47.392	67.656	49.059	64.583
15.04 ACEITES Y GRASAS DE PESCADO	8.623	8.061	4.753	5.958	148	341
16.04 PREP. CONSR. PESCADO	2.391	9.909	2.325	9.624	1.527	6.599
16.05 PREP.CONSR. CRUSTACEOS Y MOLUSCOS	1.688	2.491	2.564	3.031	1.905	1.979
23.01.20 HARINAS DE PESCADO	18.982	19.189	24.714	26.960	7.709	9.211
TOTAL	83.872	134.178	88.013	138.676	65.157	107.415

Las importaciones de mayor peso son los moluscos que corresponde al 75% del total de las importaciones. De lejos le seguirían las harinas de pescado (12%), los crustáceos (4%), los preparados y conservas de crustáceos y moluscos (3%) principalmente.





Como se puede apreciar en el gráfico siguiente, las importaciones han tenido un pequeño descenso en 2013.



El principal producto importado son los moluscos congelados, incluidos harinas, polvo y pellets, representando el 72 % del total. Se pueden destacar también los calamares y potas congelados, las harinas de pescado, los langostinos congelados y las preparaciones y conservas de crustáceos y moluscos.

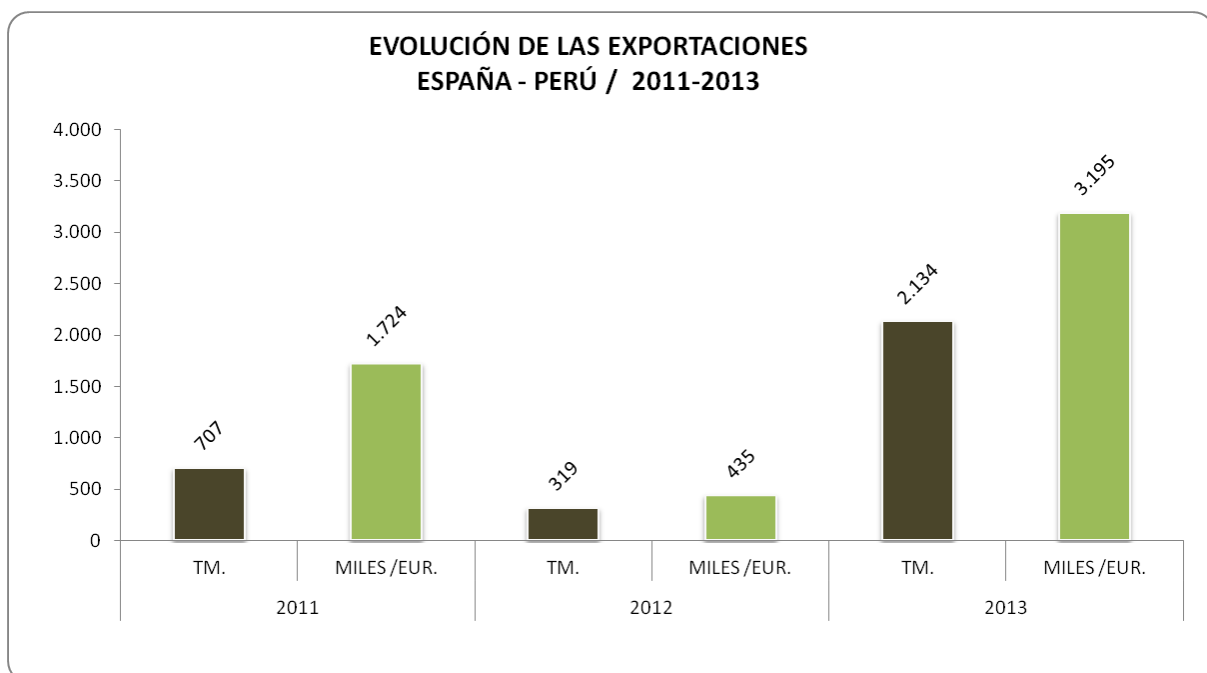
PRINCIPALES ESPECIES IMPORTADAS ESPAÑA - PERÚ	2.013	
	TM.	MILES €
MOLUSCOS CONGELADOS	40.139	50.680
CALAMARES Y POTAS CONGELADAS	8.221	11.382
HARINAS Y ACEITES DE PESCADO	7.709	9.211
LANGOSTINOS CONGELADOS	2.591	14.639
PREP Y CONS. DE SEPIAS Y CALAMARES	1.314	1.461



Las exportaciones españolas de productos pesqueros a Perú alcanzaron un total de 2.134 Tm. con un valor de 3,19 millones de euros en 2014.

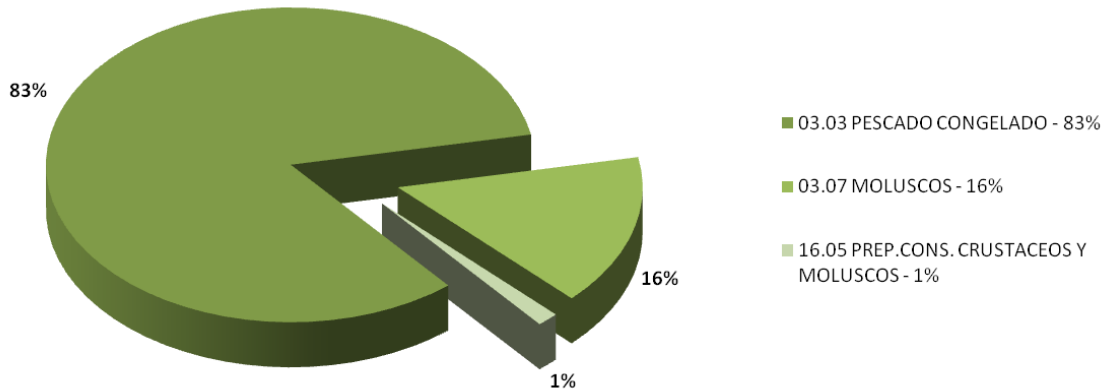
COMERCIO EXTERIOR ESPAÑA - PERÚ EXPORTACIONES						
PARTIDAS	2011		2012		2013	
	TM.	MILES €	TM.	MILES €	TM.	MILES €
03.01 PECES VIVOS	0	2	0	1	0	0
03.03 PESCADO CONGELADO	235	220	255	292	1.754	2.620
03.04 FILETES Y CARNES	0	0	0	0	4	24
03.05 PESCADO SECO, SALADO O EN SALMUERA	188	901	1	13	0	0
03.07 MOLUSCOS	258	512	52	52	328	334
16.04 PREP. CONSR. PESCADO	7	41	10	76	18	126
16.05 PREP.CON.S. CRUSTACEOS Y MOLUSCOS	20	49	0	1	30	91
TOTAL	707	1.724	319	435	2.134	3.195

Estas exportaciones, de 2011 a 2013, han tenido un comportamiento al alza. Como se puede observar en 2013 se produce un gran incremento de las exportaciones.





EXPORTACIONES ESPAÑA- PERÚ - AÑO 2013 (TM)



El principal grupo de productos exportado en 2013 es el pescado congelado que se corresponde con un 83% del volumen total exportado.

PRINCIPALES ESPECIES EXPORTADAS ESPAÑA - PERÚ	2.013	
	TM.	MILES /EUR.
LISTADOS CONGELADOS	1.646	2.514
ILLEX SPP.	273	278
CAZON CONGELADO	63	70

El principal producto exportado son los listados congelados con un volumen de 1.646 Tm y un valor de 2,5 millones de euros. Otros productos exportados serían los Illex spp. y el cazón congelado.