

# Exportación<sup>(1)</sup> vegetal a Terceros Países

Enero 2019

## A destacar:

### ✓ **Tendencia:**

Disminución del total de las exportaciones de productos vegetales en un 6% con respecto al mismo mes del año anterior, principalmente alfalfa deshidratada (-74%), aunque aumenta un 24% en la media de las exportaciones del último trienio.

### ✓ **Destinos:**

Túnez, Marruecos y China son los principales destinos de la exportación certificada durante este mes, destaca el incremento en las exportaciones a Túnez con un 281%, el descenso de un 76% de las exportaciones a Emiratos Árabes le hace caer a la 4 posición.

### ✓ **Actividad:**

Visita de Delegación de Perú para la apertura del mercado de cítricos y caqui

### ✓ **Campañas:**

Confección de registro de parcelas y almacenes para variedades tardías y remisión a los distintos países en las campañas de exportación de cítricos a Australia, China y México y almacenes de confección para la Opción II de la campaña de exportación de manzanas, peras y membrillos a Israel.



MINISTERIO  
DE AGRICULTURA, PESCA  
Y ALIMENTACIÓN

DIRECCIÓN GENERAL  
DE SANIDAD DE LA  
PRODUCCIÓN AGRARIA

SUBDIRECCIÓN GENERAL  
DE ACUERDOS SANITARIOS  
Y CONTROL EN FRONTERA



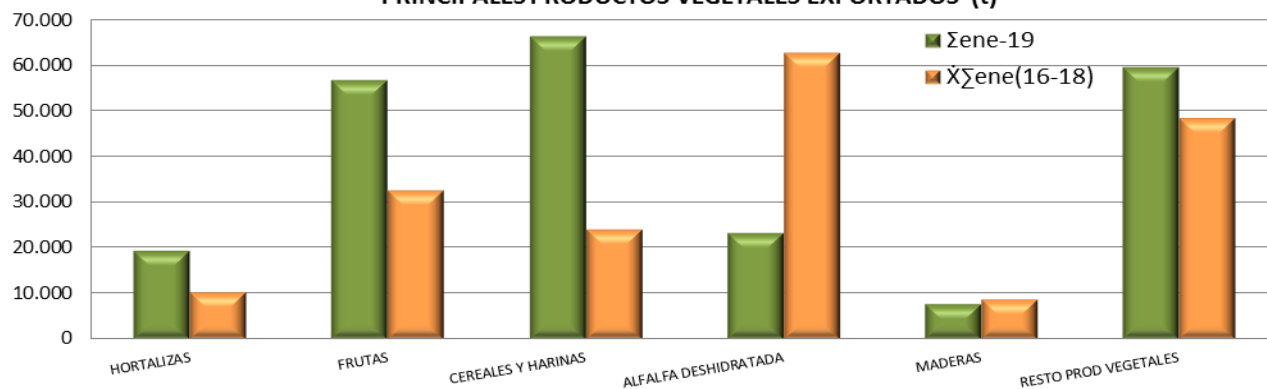
(1) Este informe solo incluye los vegetales y productos vegetales exportados con Certificado Fitosanitario a Terceros Países

### PRINCIPALES PRODUCTOS (t)

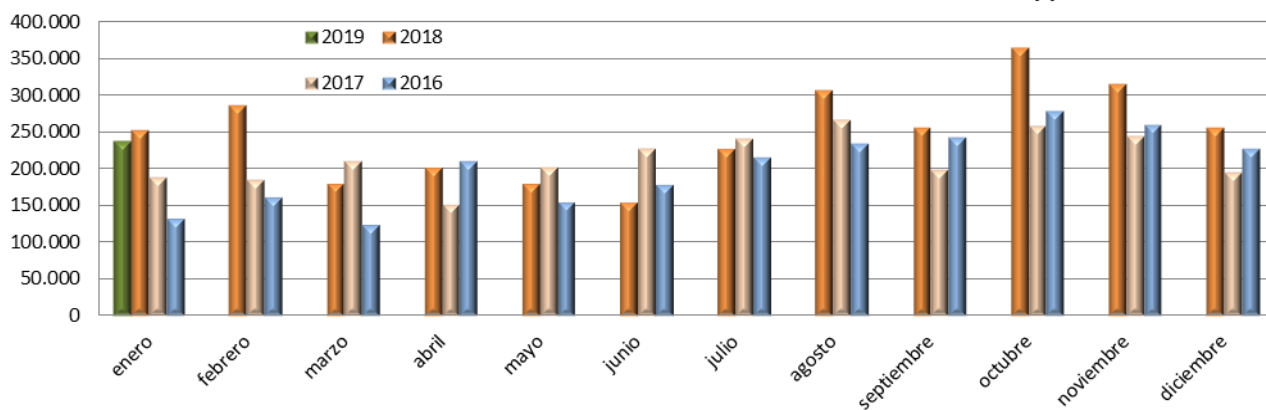
#### Evolución interanual

PRODUCTOS	en Enero			hasta Enero		
	ene-19	ene-18	19/18 (%)	Σene-19	ΧΣene(16-18)	Σ19/ΧΣene(16-18)(%)
Tomates	8.078	7.940	2	8.078	2.841	184
Pepinos	85	8	976	85	37	131
Lechugas	287	471	-39	287	478	-40
Otras hortalizas	10.991	6.987	57	10.991	7.255	51
<b>HORTALIZAS</b>	<b>19.439</b>	<b>15.405</b>	<b>26</b>	<b>19.439</b>	<b>10.611</b>	<b>83</b>
Frutos cítricos	23.183	20.543	13	23.183	19.144	21
Frutas pepita	10.973	8.158	35	10.973	6.630	65
Frutas de hueso	9	11	-18	9	14	-38
Otras frutas y frutos	22.567	6.672	238	22.567	6.957	224
<b>FRUTAS</b>	<b>56.732</b>	<b>35.383</b>	<b>60</b>	<b>56.732</b>	<b>32.745</b>	<b>73</b>
<b>CEREALES Y HARINAS</b>	<b>66.320</b>	<b>29.618</b>	<b>124</b>	<b>66.320</b>	<b>24.139</b>	<b>175</b>
<b>ALFALFA DESHIDRATADA</b>	<b>23.515</b>	<b>90.374</b>	<b>-74</b>	<b>23.515</b>	<b>62.831</b>	<b>-63</b>
<b>MADERAS</b>	<b>7.893</b>	<b>8.520</b>	<b>-7</b>	<b>7.893</b>	<b>9.070</b>	<b>-13</b>
<b>RESTO PROD VEGETALES</b>	<b>59.565</b>	<b>69.462</b>	<b>-14</b>	<b>59.565</b>	<b>48.574</b>	<b>23</b>
<b>PLANTA VIVA</b>	<b>3.091</b>	<b>3.249</b>	<b>-5</b>	<b>3.091</b>	<b>3.149</b>	<b>-2</b>
<b>TOTAL</b>	<b>236.555</b>	<b>252.010</b>	<b>-6</b>	<b>236.555</b>	<b>191.119</b>	<b>24</b>

#### PRINCIPALES PRODUCTOS VEGETALES EXPORTADOS (t)



#### EVOLUCIÓN MENSUAL DE LAS EXPORTACIÓN DE PRODUCTOS VEGETALES (t)

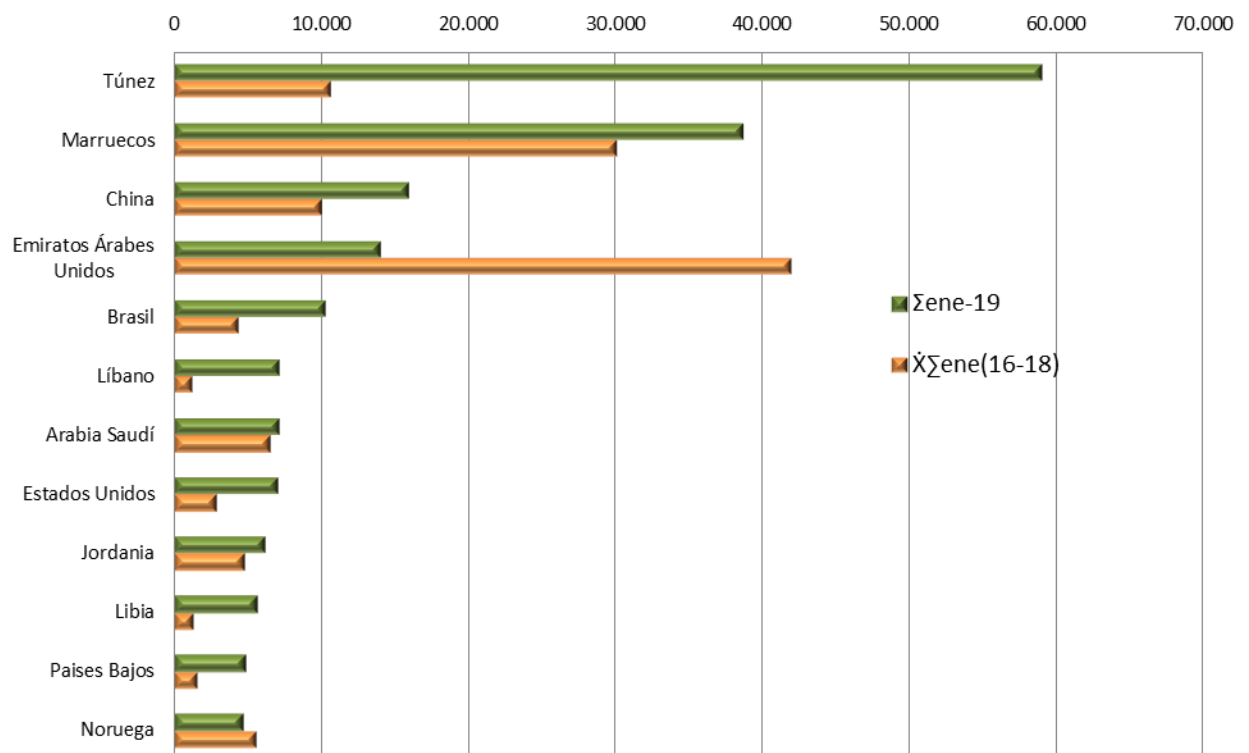


PRINCIPALES DESTINOS (t)

Evolución interanual

PAÍSES	en Enero			hasta Enero		
	ene-19	ene-18	19/18 (%)	Σene-19	ΧΣene(16-18)	Σ19/ΧΣene(16-18)(%)
Túnez	59.015	15.506	281	59.015	10.669	453
Marruecos	38.704	35.880	8	38.704	30.023	29
China	15.933	7.986	99	15.933	10.063	58
Emiratos Árabes Unidos	14.038	59.437	-76	14.038	41.913	-67
Brasil	10.269	4.495	128	10.269	4.346	136
Líbano	7.183	2.667	169	7.183	1.250	474
Arabia Saudí	7.106	10.006	-29	7.106	6.561	8
Estados Unidos	7.093	3.310	114	7.093	2.896	145
Jordania	6.164	6.474	-5	6.164	4.757	30
Libia	5.659	15	38.007	5.659	1.299	335
Países Bajos	4.869	4.388	11	4.869	1.548	214
Noruega	4.695	4.488,0	5	4.695	5.570	-16
RESTO	55.827	97.357	-43	55.827	70.222	-20
<b>TOTAL</b>	<b>236.555</b>	<b>252.010</b>	<b>-6</b>	<b>236.555</b>	<b>191.119</b>	<b>24</b>

EXPORTACIÓN DE PRODUCTOS VEGETALES A LOS PRINCIPALES DESTINOS (t)



**ACTIVIDAD DE LOS PUNTOS DE INSPECCIÓN FRONTERIZOS (PIF)**

**Evolución de los Certificados Fitosanitarios emitidos a Terceros Países (nº)**

MESES	Mes a mes			Acumulados		
	2019	2018	19/18 (%)	Σ2019	χΣmes (16-18)	Σ19/χΣ(16-18)(%)
Enero	6.221	5.423	15	6.221	4.548	37
Febrero						
Marzo						
Abril						
Mayo						
Junio						
Julio						
Agosto						
Septiembre						
Octubre						
Noviembre						
Diciembre						
<b>TOTAL</b>	<b>6.221</b>	<b>5.423</b>	<b>15</b>	<b>6.221</b>	<b>4.548</b>	<b>37</b>

