



# SEGUIMIENTO REFORZADO DE IMPORTACIONES DE TOMATE POR LA UNIÓN EUROPEA

## Boletín N°1



### IMPORTACIONES GLOBALES

*Cierre de campaña 2021/22*  
(datos hasta ago-2022)



*click sobre los  
iconos para ir a  
la información*

### IMPORTACIONES TERCEROS PAÍSES

*Primeros datos de campaña 2022/23*  
(datos hasta sep-2022)

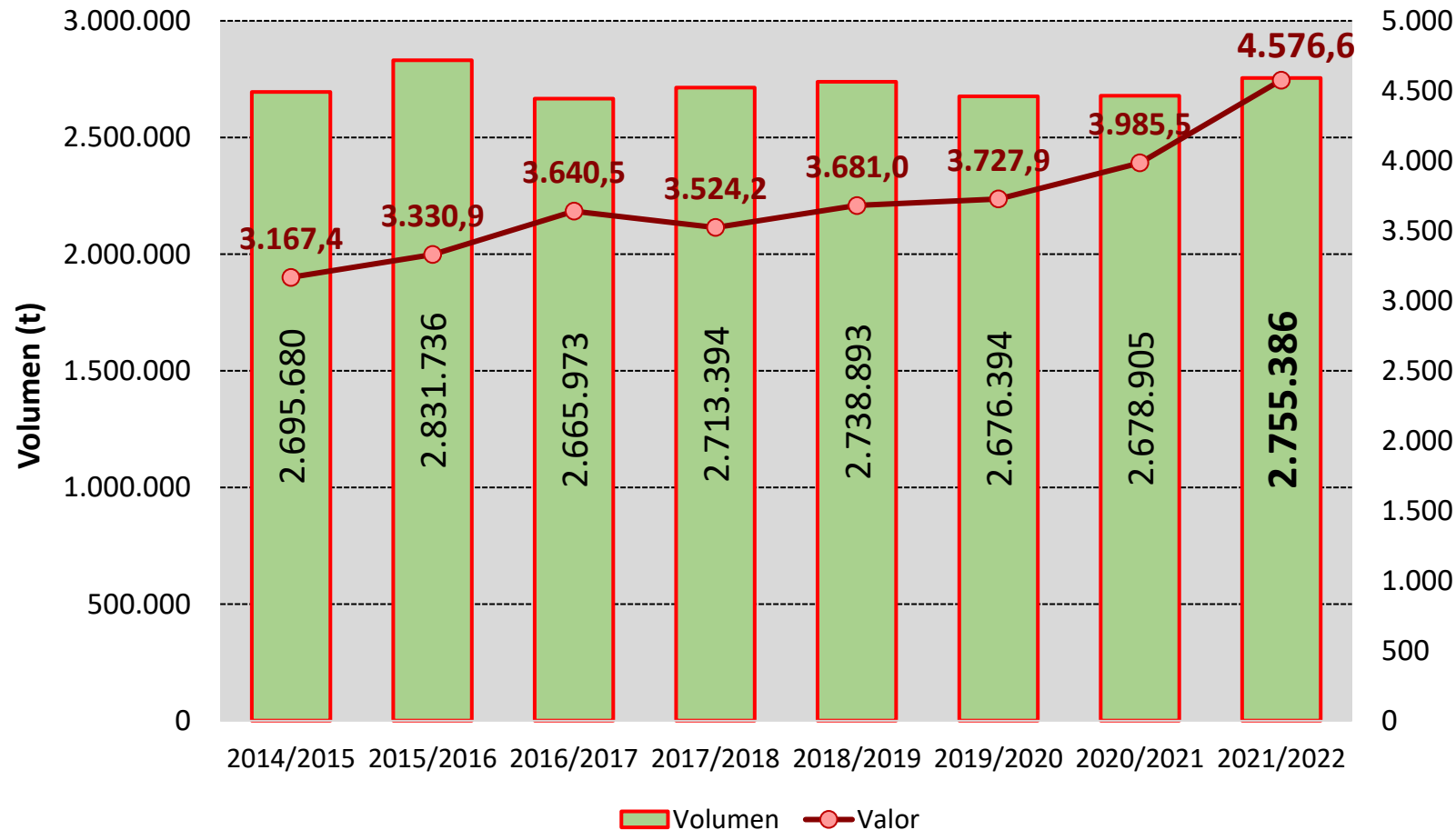


# IMPORTACIONES GLOBALES: Volumen y Valor total

Campaña  
2021/22

SEP-AGO

Evolución de las importaciones de TOMATE por la UE27



	2021/22 vs 2020/21	2021/22 vs Media 5
VOLUMEN	▲ 2,9%	▲ 2,3%
VALOR	▲ 14,8%	▲ 23,3%

Media 5: 2016/17 – 2020/21



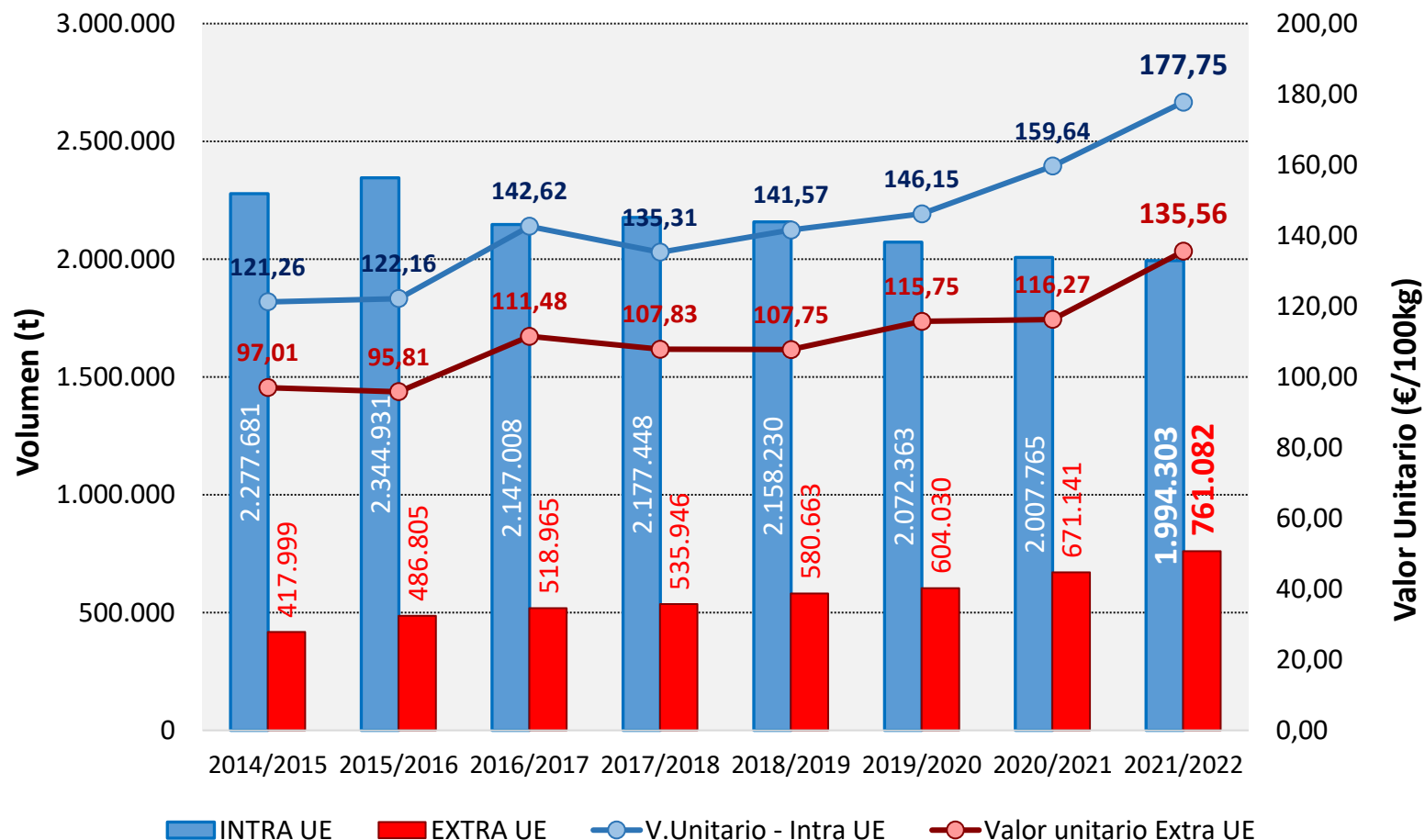
Fuente: EUROSTAT. Última actualización (15/11/2022)

# IMPORTACIONES INTRA y EXTRA UE: Volumen y V. unitario

Campaña  
2021/22

SEP-AGO

## Evolución de las importaciones de TOMATE por la UE27



	2021/22 vs 2020/21	2021/22 vs Media 5
VOLUMEN	▲ 13,4%	▲ 30,7%
VALOR UNITARIO	▲ 16,6%	▲ 21,0%

Media 5: 2016/17 – 2020/21



	2021/22 vs 2020/21	2021/22 vs Media 5
VOLUMEN	▼ 0,7%	▼ 5,6%
VALOR UNITARIO	▲ 11,4%	▲ 22,7%

Media 5: 2016/17 – 2020/21

Fuente: EUROSTAT. Última actualización (15/11/2022)

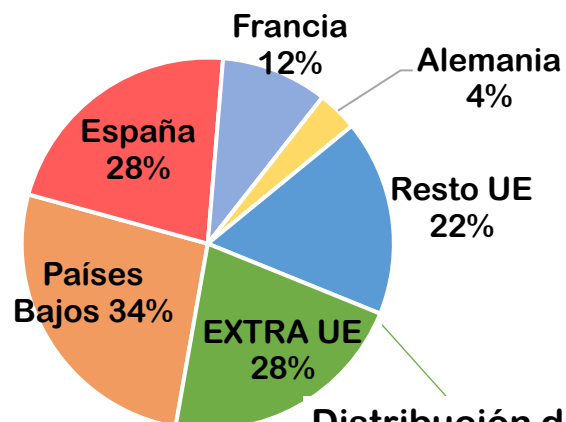


# IMPORTACIONES INTRA y EXTRA UE: Distribución por países

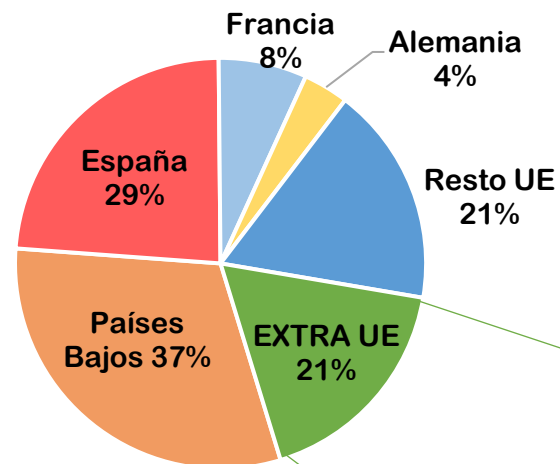
Campaña  
2021/22

SEP-AGO

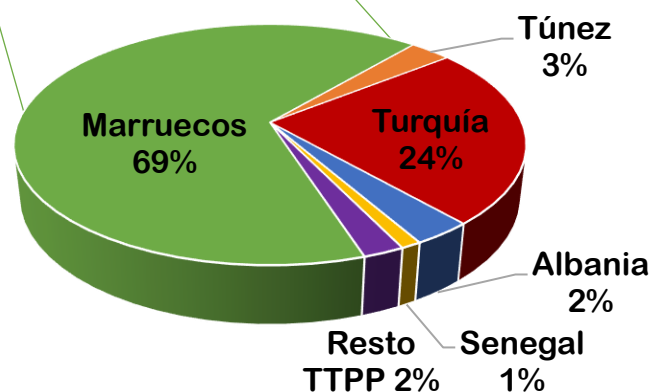
Distribución de importaciones (t) de TOMATE por la UE27 - **Campaña 2021/22**



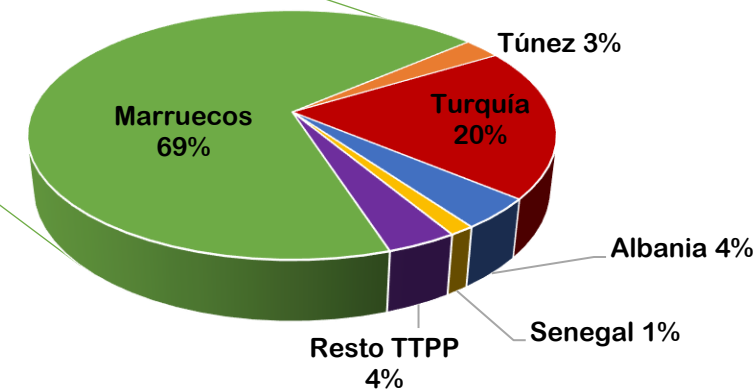
Distribución de importaciones de TOMATE por la UE27 - **Media (2016/17 - 2020/21)**



Distribución de importaciones (t) de TOMATE por la UE27 - **Terceros Países**



Distribución de importaciones de TOMATE por la UE27 - **Terceros Países**



Fuente: EUROSTAT. Última actualización (15/11/2022)

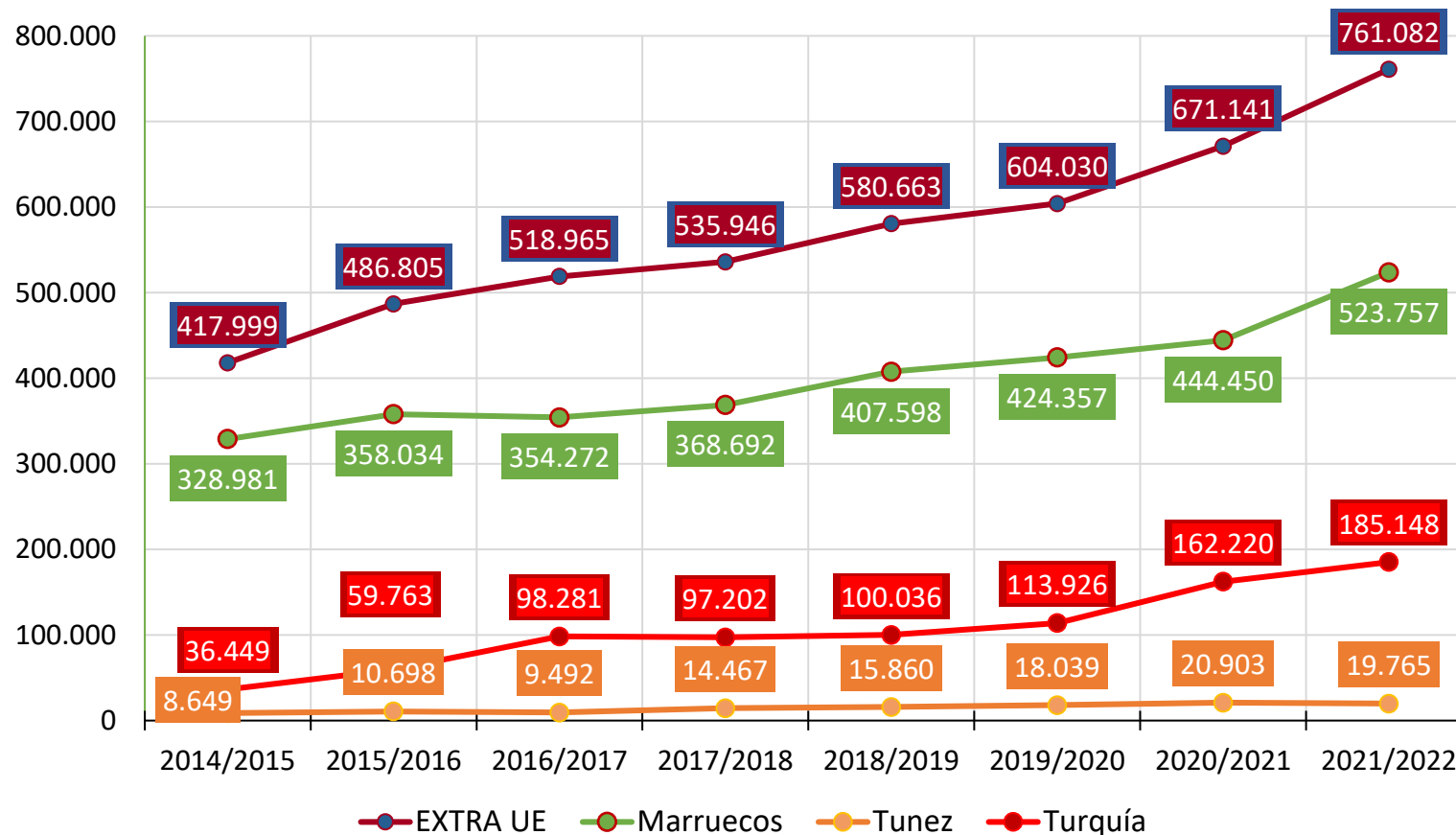


# IMPORTACIONES TERCEROS PAÍSES: Volumen

Campaña  
2021/22

SEP-AGO

Evolución de las importaciones (t) de TOMATE por la UE27 - Terceros Países



	2021/22 vs 2020/21	2021/22 vs Media 5
Marruecos	▲ 17,8%	▲ 31,0%
Turquía	▲ 14,1%	▲ 61,9%
Túnez	▼ 5,5%	▲ 25,5%
EXTRA-UE	▲ 13,4%	▲ 30,7%

Media 5: 2016/17 – 2020/21

Fuente: EUROSTAT. Última actualización (15/11/2022)





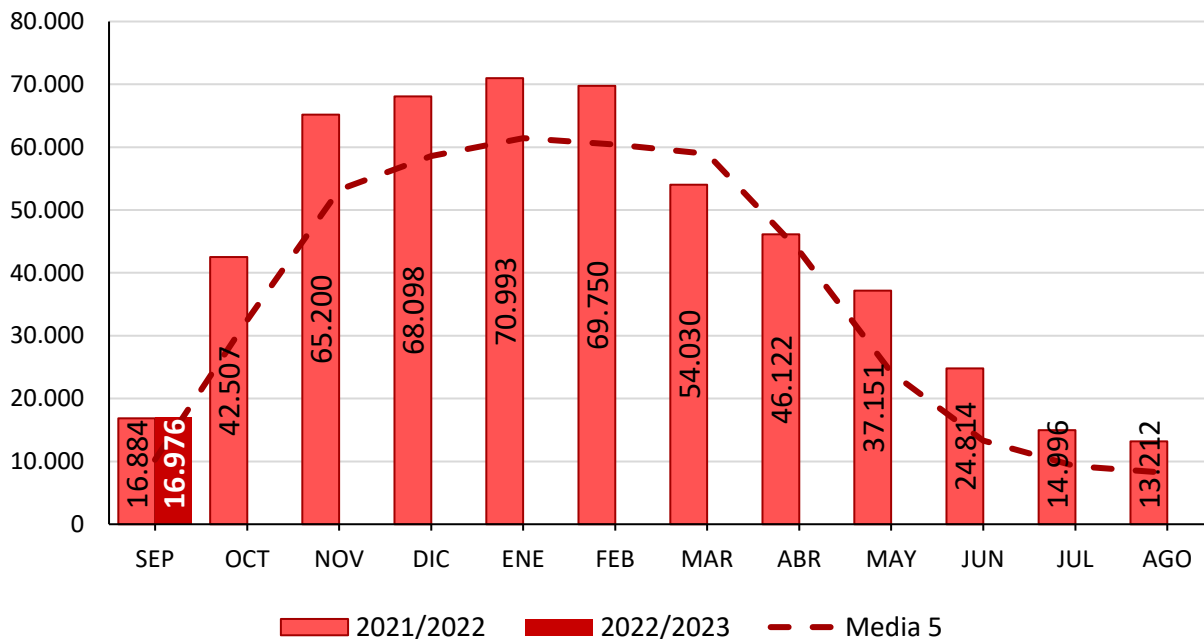
# IMPORTACIONES TERCEROS PAÍSES: Marruecos

Campaña  
2022/23

SEP-



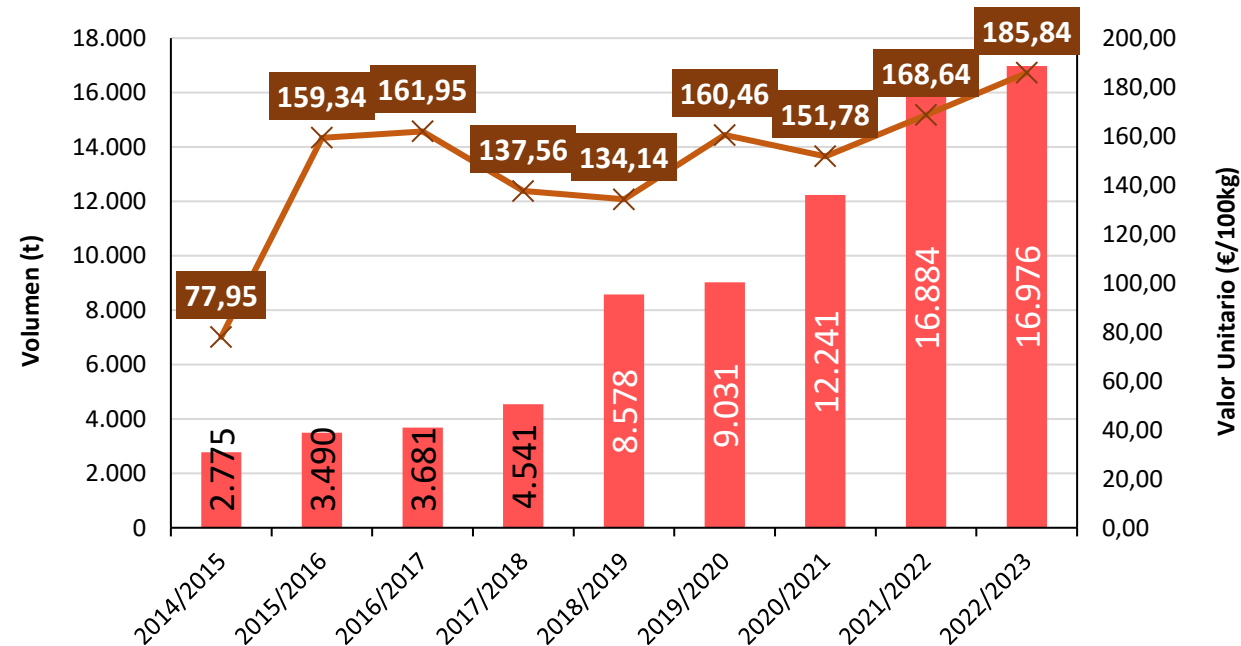
### Evolución mensual de las importaciones de TOMATE (t) por la UE27 - Origen MARRUECOS



Toneladas MES	2022/23 vs 2021/22	2022/23 vs Media 5
Septiembre	▲ 0,5%	▲ 65,5%



### Evolución de las importaciones de TOMATE (volumen y valor unitario) por la UE27 – Origen Marruecos



Acum. desde SEP-	2022/23 vs 2021/22	2022/23 vs Media 5
VOLUMEN (t)	▲ 0,5%	▲ 65,5%
V. UNITARIO (€/100 kg)	▲ 10,2%	▲ 23,5%

Fuente: EUROSTAT y DG AGRI. Comisión Europea. Última actualización (15/11/2022)  
Media 5: 2017/18 – 2021/22





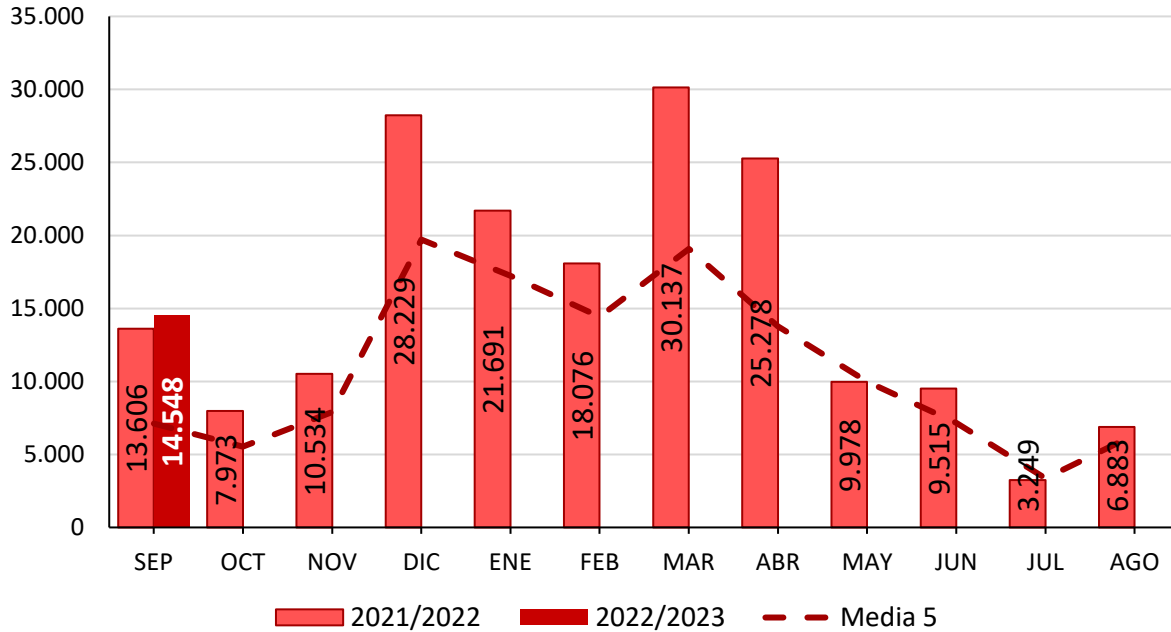
# IMPORTACIONES TERCEROS PAÍSES: Turquía

Campaña  
2022/23

SEP-



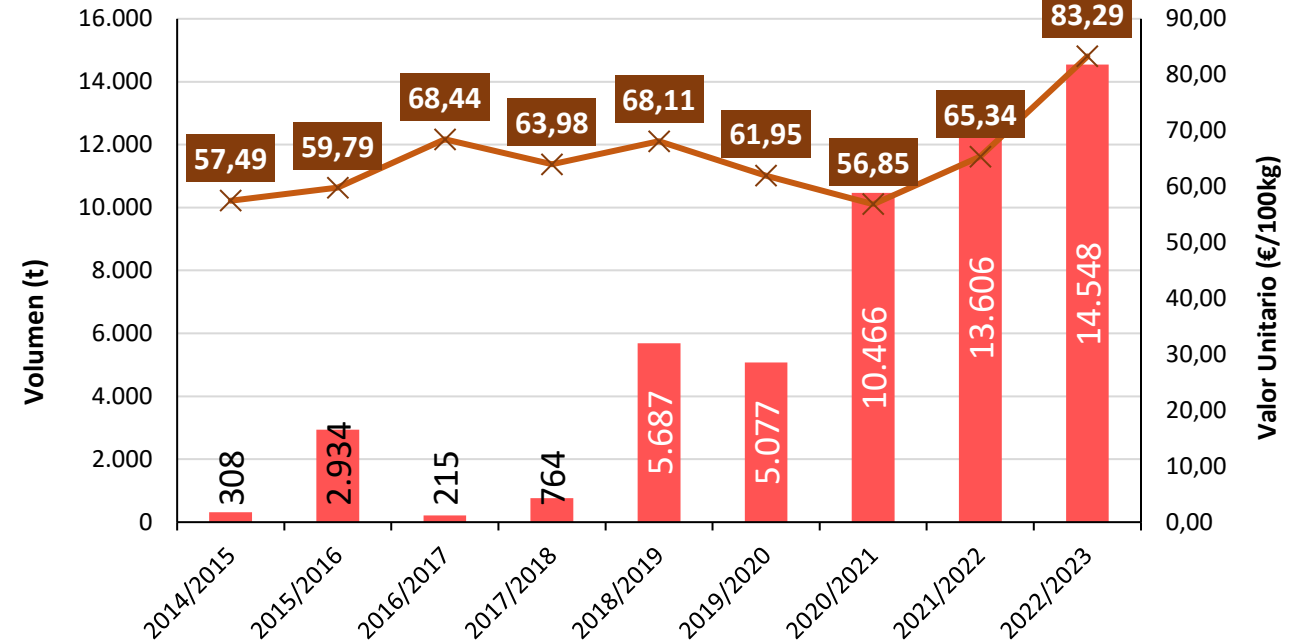
### Evolución mensual de las importaciones de TOMATE (t) por la UE27 - Origen TURQUÍA



Toneladas MES	2022/23 vs 2021/22	2022/23 vs Media 5
Septiembre	▲ 6,9%	▲ 104,3%



### Evolución de las importaciones de TOMATE (volumen y valor unitario) por la UE27 – Origen Turquía



Acum. desde SEP-	2022/23 vs 2021/22	2022/23 vs Media 5
VOLUMEN (t)	▲ 6,9%	▲ 104,3%
V. UNITARIO (€/100 kg)	▲ 27,5%	▲ 31,7%

Fuente: EUROSTAT y DG AGRI. Comisión Europea. Última actualización (15/11/2022)  
Media 5: 2017/18 – 2021/22



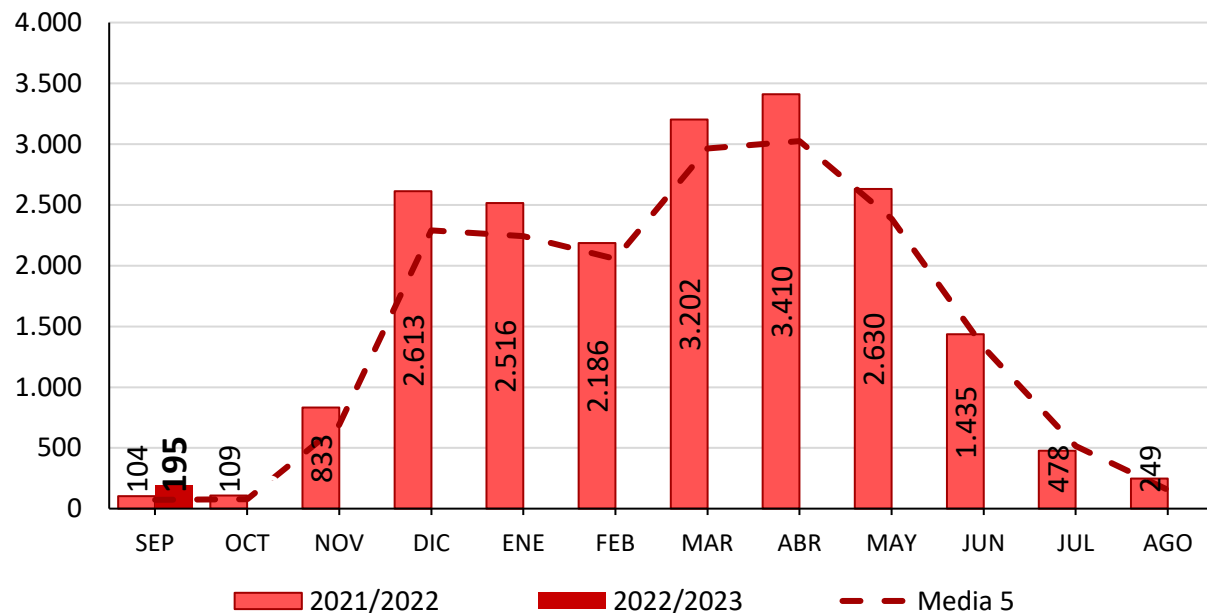


# IMPORTACIONES TERCEROS PAÍSES: Túnez

Campaña  
2022/23  
SEP-



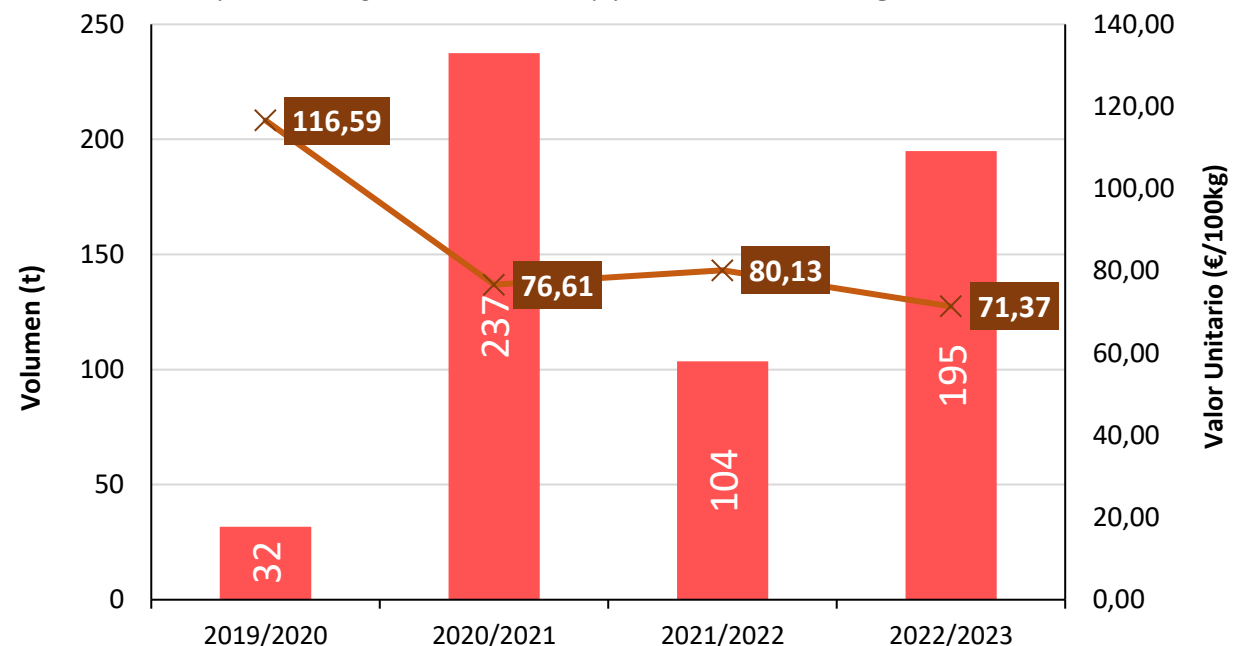
### Evolución mensual de las importaciones de TOMATE (t) por la UE27 - Origen TÚNEZ



Toneladas MES	2022/23 vs 2021/22	2022/23 vs Media 5
Septiembre	▲ 88,3%	▲ 57,0%



### Evolución de las importaciones de TOMATE (volumen y valor unitario) por la UE27 – Origen Túnez



Acum. desde SEP-	2022/23 vs 2021/22	2022/23 vs Media 5
VOLUMEN (t)	▲ 88,3%	▲ 57,0%
V. UNITARIO (€/100 kg)	▼ 10,9%	▼ 21,7%

Fuente: EUROSTAT y DG AGRI. Comisión Europea. Última actualización (15/11/2022)  
Media 5: 2017/18 – 2021/22

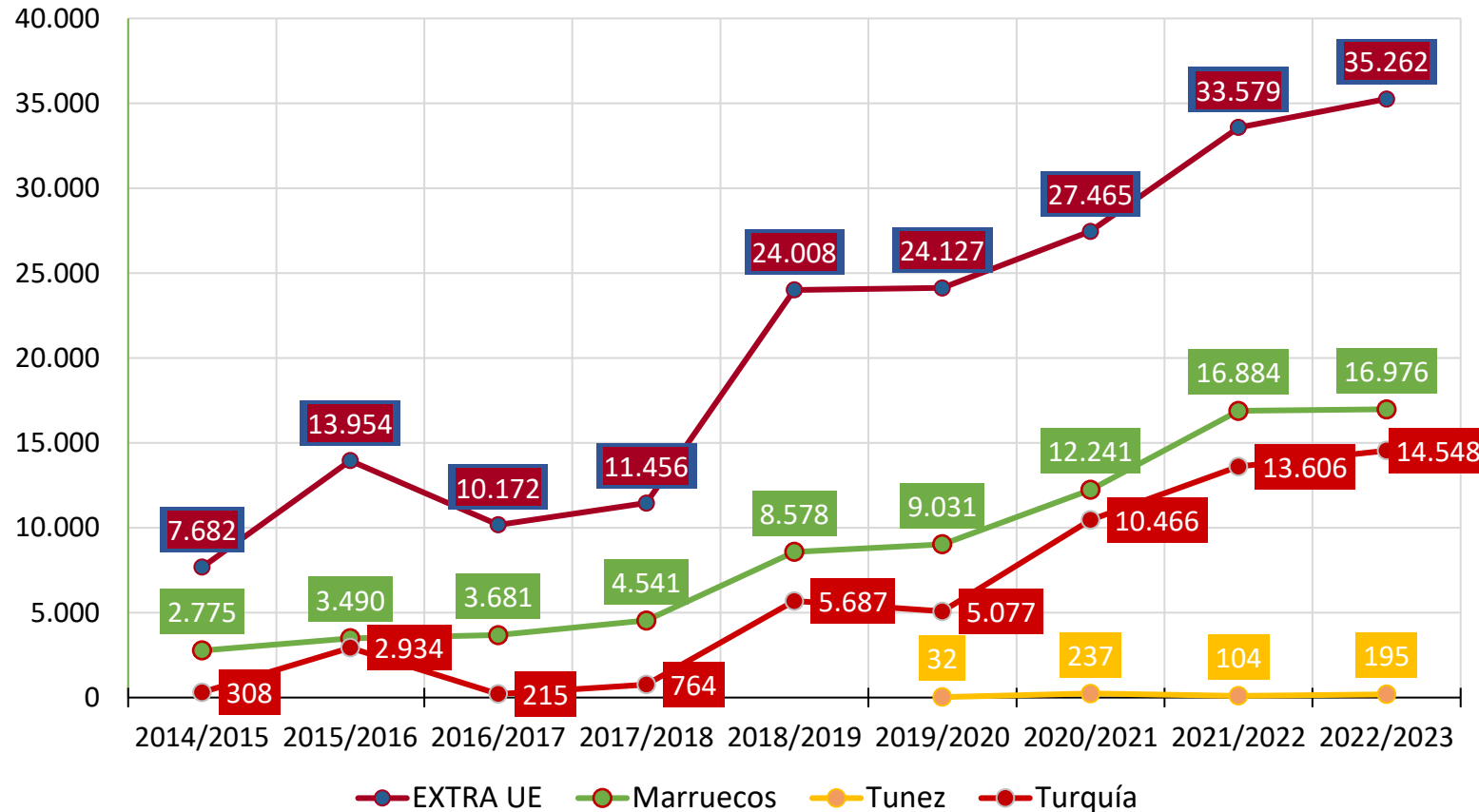




# IMPORTACIONES TERCEROS PAÍSES: Volumen

Campaña  
2022/23  
SEP-

Evolución de las importaciones de TOMATE por la UE27 - Terceros Países (t)



	2022/23 vs 2021/22	2022/23 vs Media 5
Marruecos	▲ 0,5%	▲ 65,5%
Turquía	▲ 6,9%	▲ 104,3%
Túnez	▲ 88,3%	▲ 57,0%
EXTRA-UE	▲ 5,0%	▲ 46,2%

Media 5: 2017/18 – 2021/22

Fuente: EUROSTAT y DG AGRI. Última actualización (15/11/2022)



# Seguimiento reforzado de importaciones de tomate por la Unión Europea



## • Fuentes consultadas:

- Comercio exterior – Eurostat (Comisión Europea). TARIC 0702  
<http://epp.eurostat.ec.europa.eu/newxtweb/>
- Comercio exterior – Tomatoes trade DG AGRI (Comisión Europea)  
<https://agridata.ec.europa.eu/extensions/DashboardTomato/TomatoTrade.html>



## • Enlaces de interés para ampliar información sobre el sector:

- Información subsectorial – Ministerio de Agricultura, Pesca y Alimentación (MAPA)  
[https://www.mapa.gob.es/es/agricultura/temas/producciones-agricolas/frutas-y-hortalizas/Informacion\\_subsectorial.aspx](https://www.mapa.gob.es/es/agricultura/temas/producciones-agricolas/frutas-y-hortalizas/Informacion_subsectorial.aspx)
- Observatorio de mercados de frutas y hortalizas – DG AGRI (Comisión Europea)  
[https://agriculture.ec.europa.eu/data-and-analysis/markets/overviews/market-observatories/fruit-and-vegetables\\_en](https://agriculture.ec.europa.eu/data-and-analysis/markets/overviews/market-observatories/fruit-and-vegetables_en)

