

# INFORME SEMANTAL COYUNTURA

Precios según Reglamentación  
Comunitaria

3 de abril de 2007



MINISTERIO  
DE AGRICULTURA, PESCA  
Y ALIMENTACIÓN

SUBSECRETARÍA

SECRETARÍA GENERAL TÉCNICA

S. G. Estadísticas

# **INFORME SEMANAL DE COYUNTURA**

## **PRECIOS SEGÚN REGLAMENTACIÓN COMUNITARIA**

### **ÍNDICE**

<b>PRECIOS EN MERCADOS A LA PRODUCCION</b>	<b>Pág.</b>
1 Precios medios nacionales y gráficos.....	3 a 6
2 Precios en mercados representativos de cereales.....	7 a 9
3 Precios en mercados representativos de vino de mesa.....	10
4 Precios en mercados representativos de materias grasas.....	11
5 Precios en mercados representativos de frutas y hortalizas.....	12 y 13
5 Precios en mercados representativos de vacuno.....	14 y 15
6 Precios en mercados representativos de ovino.....	15
7 Precios en mercados representativos de porcino.....	16 y 17

**I-1 PRECIOS MEDIOS NACIONALES**  
**(EUROS/Unidad)**

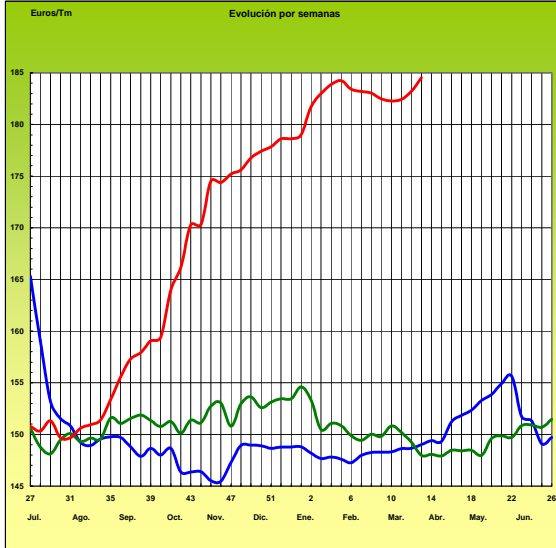
<b>PRODUCTOS Y ESPECIFICACIONES</b>	<b>UNIDAD</b>	<b>POSICION COMERCIAL</b>	<b>Semana 19-25/03 2.007</b>	<b>Semana 26/03-1/04 2.007</b>	<b>Variación</b>
<b>Trigo blando panificable</b>	<b>Tonelada</b>	Entrada industria transformadora	<b>183,21</b>	<b>184,54</b>	<b>1,33</b>
<b>Cebada</b>	<b>Tonelada</b>	Entrada industria transformadora	<b>167,29</b>	<b>168,09</b>	<b>0,80</b>
<b>Maíz</b>	<b>Tonelada</b>	Entrada industria transformadora	<b>177,02</b>	<b>177,23</b>	<b>0,21</b>
<b>Arroz cáscara</b>	<b>Tonelada</b>	Salida almacén agricultor	<b>231,09</b>	<b>236,53</b>	<b>5,44</b>
<b>Arroz blanco</b>	<b>Tonelada</b>	Salida industria	<b>427,46</b>	<b>435,08</b>	<b>7,62</b>
<b>Alfalfa</b>	<b>Tonelada</b>	Sobre almacén	<b>115,37</b>	<b>115,43</b>	<b>0,06</b>
<b>Vino blanco mesa</b>	<b>Hgdo.</b>	Salida bodega	<b>2,10</b>	<b>2,10</b>	<b>0,00</b>
<b>Vino tinto mesa</b> Rgto.(C.E.) 1282/2001	<b>Hgdo.</b>	Salida bodega	<b>2,72</b>	<b>2,73</b>	<b>0,01</b>
<b>Aceite de oliva virgen de 0,8 a 2º</b>	<b>100 Kg.</b>	Salida almazara	<b>264,74</b>	<b>264,31</b>	<b>-0,43</b>
<b>Aceite de oliva lampante, más de 2º</b> Rgto.(C.E.) 1513/2001	<b>100 Kg.</b>	Salida almazara	<b>260,04</b>	<b>259,22</b>	<b>-0,82</b>
<b>Patata</b>	<b>100 Kg.</b>	Mercado zonas de producción	<b>35,02</b>	<b>34,98</b>	<b>-0,04</b>
<b>Vacuno pesado</b>	<b>100 Kg.vivo</b>	Entrada matadero	<b>186,95</b>	<b>187,27</b>	<b>0,32</b>
<b>Vacuno pesado (Categoría A,CI R)</b> Rgto. (C.E.) 295/96	<b>100 Kg.canal</b>	Entrada matadero	<b>364,67</b> *	<b>362,00</b>	<b>-2,67</b>
<b>Corderos (9-19 kilos canal)</b>	<b>100 Kg.canal</b>	Entrada matadero	<b>495,20</b>	<b>499,45</b>	<b>4,25</b>
<b>Corderos I y II</b> Rgto. (C.E.) 2529/2001 y (C.E.) 315/2002	<b>100 Kg.canal</b>	Entrada matadero	<b>477,08</b>	<b>481,84</b>	<b>4,76</b>
<b>Porcino Clase E</b> Rgto. (C.E.) 1572/95	<b>100 Kg.canal</b>	Entrada matadero	<b>140,73</b>	<b>140,50</b>	<b>-0,23</b>
<b>Porcino Clase U</b>	<b>100 Kg.canal</b>	Entrada matadero	<b>137,64</b>	<b>137,55</b>	<b>-0,09</b>
<b>Porcino Cat. II</b>	<b>100 Kg.canal</b>	Entrada matadero	<b>134,91</b>	<b>134,77</b>	<b>-0,14</b>
<b>Pollo</b> Media ponderada de las cotizaciones de las canales 83% y 65%	<b>100 Kg.canal</b>	Salida muelle matadero	<b>154,13</b>	<b>158,69</b>	<b>4,56</b>
<b>Huevos - Clase L</b>	<b>Docena</b>	Salida muelle centro de embalaje	<b>0,78</b>	<b>0,78</b>	<b>0,00</b>
<b>Huevos - Clase M</b> Rgto. (C.E.E.)1511/96 y (C.E.) 572/99	<b>Docena</b>	Salida muelle centro de embalaje	<b>0,71</b>	<b>0,70</b>	<b>-0,01</b>
<b>Conejo (1,8-2,2 kilos, vivo)</b>	<b>100 Kg.vivo</b>	Salida granja	<b>152,72</b>	<b>154,34</b>	<b>1,62</b>
<b>Leche de vaca</b> 3,7 % de materia grasa	<b>100 Litros</b>	Salida muelle industria o centro de recogida	<b>32,41</b> <b>(ene.07)</b>		

\* Corrección por error de transcripción en la publicación de la semana anterior. Precio definitivo.

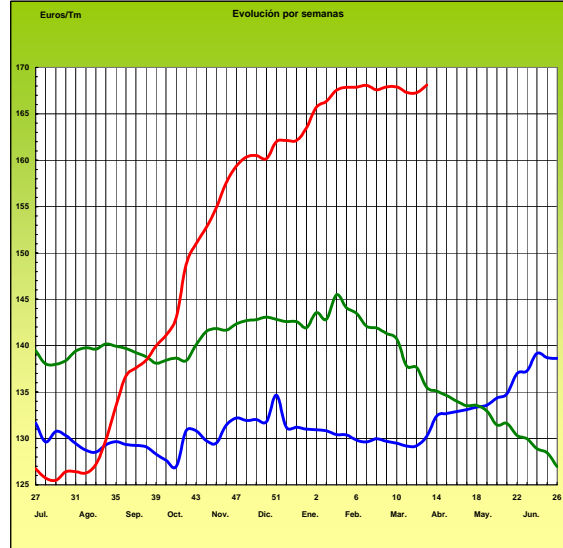
# PRECIOS MEDIOS NACIONALES

2004/05      2005/06      2006/07

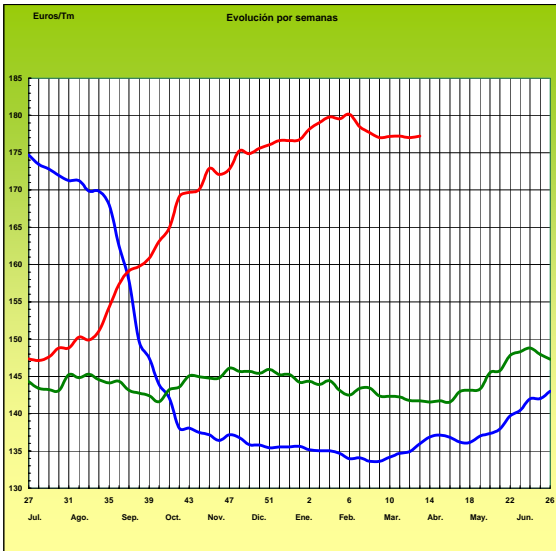
## TRIGO BLANDO PANIFICABLE



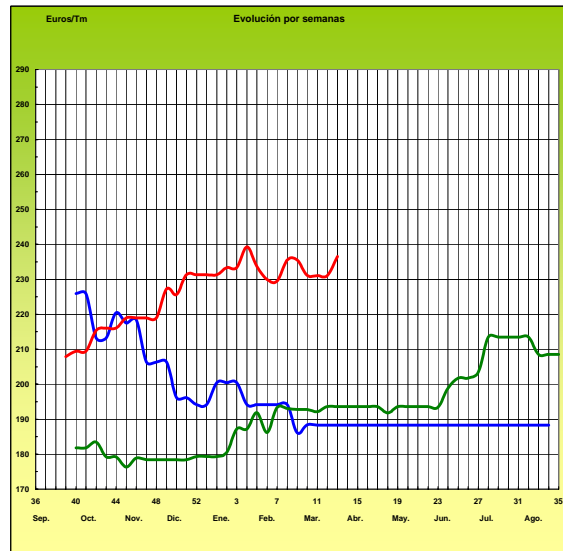
## CEBADA



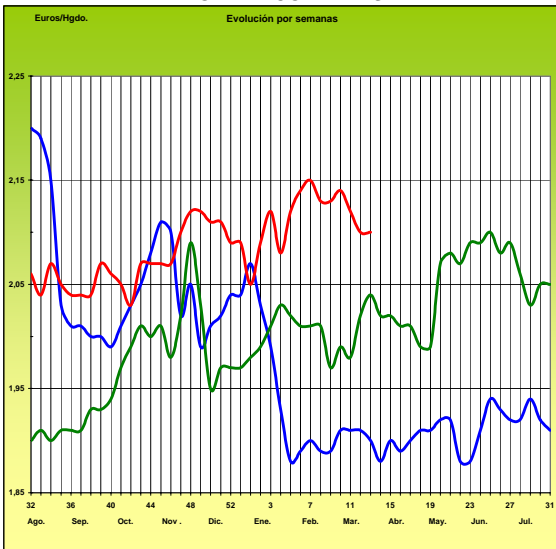
## MAÍZ



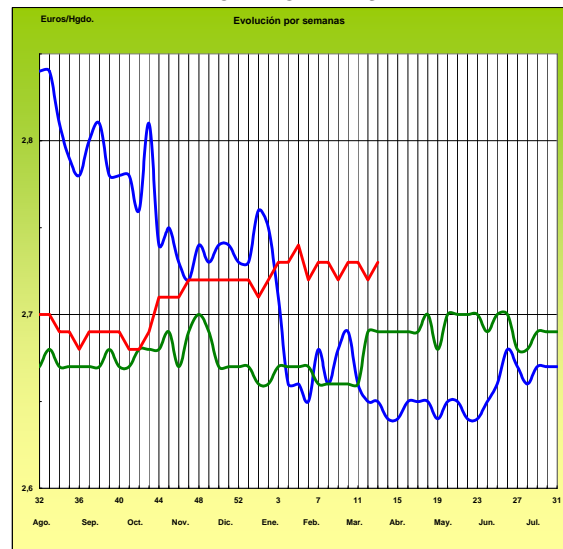
## ARROZ CÁSCARA



## VINO BLANCO DE MESA



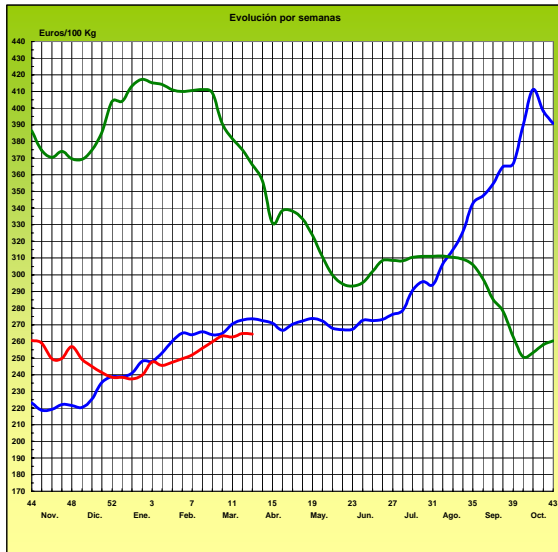
## VINO TINTO DE MESA



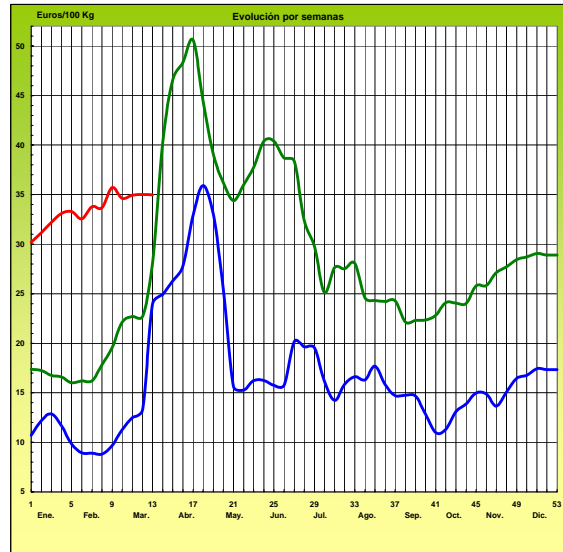
# PRECIOS MEDIOS NACIONALES

— 2005 — 2006 — 2007

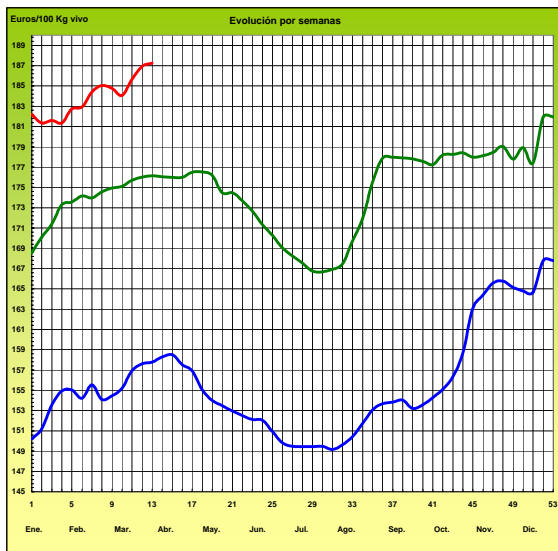
## ACEITE DE OLIVA VIRGEN (Rgto. C.E. 1513/01)



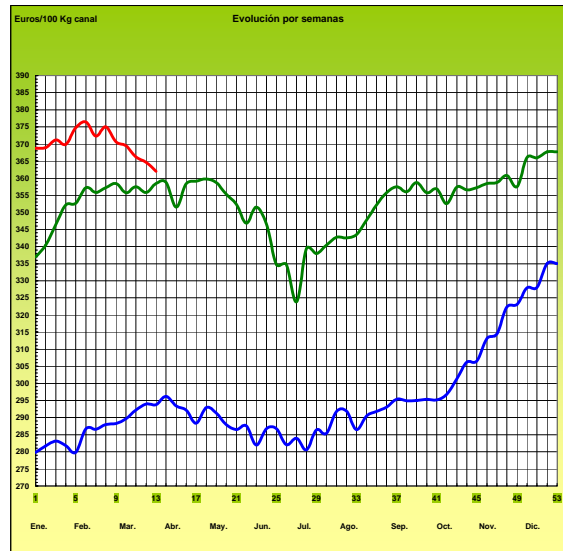
## PATATA



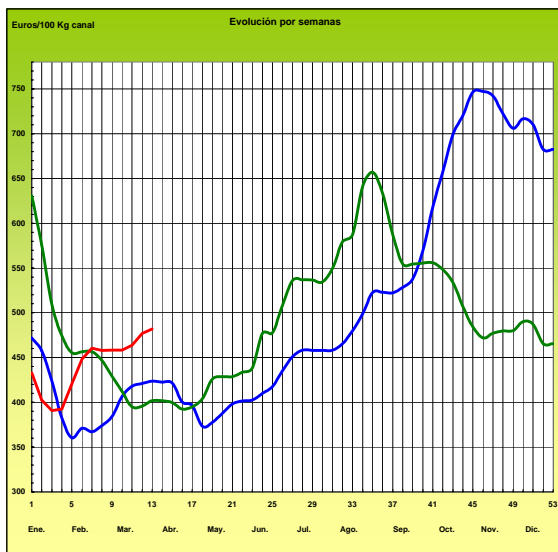
## VACUNO PESADO VIVO



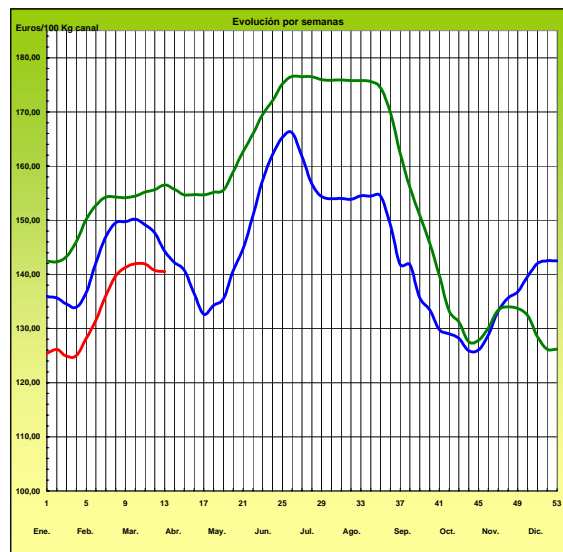
## AÑOJO, Clase R Rgto. C.E. 295/96



## CORDERO, 12-16 Kg/Canal Rgto. C.E.E. 1481/86 y 2617/97

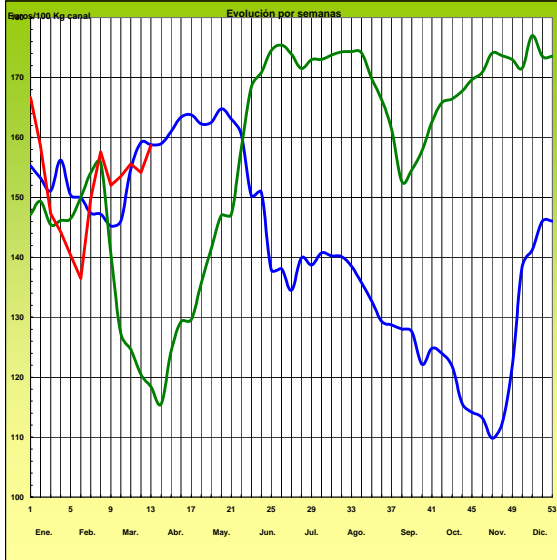


## PORCINO Clase E Rgto. C.E.E. 1572/95



## PRECIOS MEDIOS NACIONALES

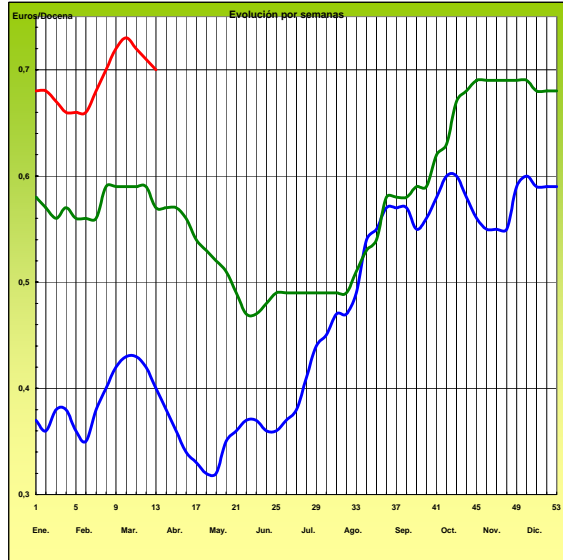
POLLO Canales del 83% y 65% rdto.



— 2005 — 2006 — 2007

-6-

HUEVOS Clase M Rgto. C.E.E. 1511/96 y C.E. 572/99



**I-2 PRECIOS EN MERCADOS REPRESENTATIVOS - CEREALES**

Euros/Tm.

Trigos Rgto. CE 1784/03

Precios de comercio al por mayor. Mercancía nacional y/o importada, sobre vehículo en posición almacén

PRODUCTO	MERCADO REPRESENTATIVO	Semana 19-25/03 2007	Semana 26/03-1/04 2007	Variación
TRIGO BLANDO PANIFICABLE	Alava	174,00	174,00	0,00
	Albacete	173,40	173,40	0,00
	Avila	179,10	179,10	0,00
	Barcelona	180,00	180,00	0,00
	Burgos	171,13	171,28	0,15
	Cadiz	173,00	172,00	-1,00
	Cantabria	172,00	172,00	0,00
	Córdoba	180,30	180,30	0,00
	Cuenca	175,80	175,80	0,00
	Gerona	180,00	180,00	0,00
	Huesca	175,80	175,80	0,00
	León	171,00	168,00	-3,00
	Orense	175,00	171,00	-4,00
	Palencia	171,53	171,63	0,10
	Rioja	174,00	174,00	0,00
	Salamanca	177,48	177,48	0,00
	Sevilla	179,70	179,70	0,00
	Soria	175,57	175,50	-0,07
	Tarragona	172,00	172,00	0,00
	Teruel	171,29	171,29	0,00
	Valencia	172,00	173,00	1,00
Valladolid	174,13	174,21	0,08	
Zamora	169,65	167,47	-2,18	
Zaragoza	171,29	171,29	0,00	
TRIGO DURO	Burgos	172,97	172,94	-0,03
	Córdoba	174,29	174,29	0,00
	Navarra	180,00	180,00	0,00
	Sevilla	175,26	174,66	-0,60
	Zamora	174,40	174,40	0,00
	Zaragoza	174,29	174,29	0,00



**I-2 PRECIOS EN MERCADOS REPRESENTATIVOS - CEREALES**

Euros/Tm.  
Cebada Rto. CE 1784/03  
Precios de comercio al por mayor. Mercancía nacional y/o importada, sobre vehículo en posición almacén

PRODUCTO	MERCADO REPRESENTATIVO	Semana 19-25/03 2007	Semana 26/03-1/04 2007	Variación
CEBADA PIENSO	Alava	160,00	160,00	0,00
	Albacete	151,80	151,80	0,00
	Avila	159,27	159,27	0,00
	Barcelona	174,00	174,00	0,00
	Burgos	153,28	153,54	0,26
	Ciudad Real	152,30	153,90	1,60
	Coruña	165,00	165,00	0,00
	Gerona	174,00	174,00	0,00
	Granada	159,27	159,27	0,00
	Guadalajara	154,00	156,00	2,00
	Huesca	163,90	164,00	0,10
	Leon	153,00	153,00	0,00
	Lerida	169,00	171,00	2,00
	Murcia	165,00	165,00	0,00
	Navarra	160,00	160,00	0,00
	Orense	165,00	165,00	0,00
	Palencia	153,00	153,40	0,40
	Rioja	160,00	160,00	0,00
	Salamanca	158,20	158,10	-0,10
	Segovia	153,00	155,00	2,00
	Sevilla	171,96	171,96	0,00
Soria	154,88	154,98	0,10	
Teruel	153,26	153,26	0,00	
Toledo	157,82	157,82	0,00	
Valencia	162,00	162,00	0,00	
Valladolid	155,21	155,34	0,13	
CEBADA MALTA	Burgos	165,27	165,27	0,00
	Guadalajara	166,00	166,00	0,00
	Huesca	177,00	177,00	0,00
	Navarra	177,00	177,00	0,00
	Palencia	165,27	165,27	0,00
	Segovia	172,00	172,00	0,00



<b>I-2 PRECIOS EN MERCADOS REPRESENTATIVOS - CEREALES</b>
-----------------------------------------------------------

Euros/Tm.  
Maíz Rgto. CE 1784/03  
Arroz cáscara Rto. CE 1785/03

Precios de comercio al por mayor. Mercancía nacional y/o importada, sobre vehículo en posición almacén

PRODUCTO	MERCADO REPRESENTATIVO	Semana 19-25/03 2007	Semana 26/03-1/04 2007	Variación
MAIZ-GRANO	Albacete	172,60	172,60	0,00
	Asturias	180,00	180,00	0,00
	Avila	180,30	180,30	0,00
	Badajoz	176,10	176,10	0,00
	Barcelona	178,00	178,00	0,00
	Coruña	175,00	175,00	0,00
	Gerona	178,00	178,00	0,00
	Huesca	171,63	171,83	0,20
	León	174,00	174,00	0,00
	Lérida	173,00	175,00	2,00
	Madrid	178,00	180,00	2,00
	Murcia	171,00	171,00	0,00
	Navarra	172,00	172,00	0,00
	Pontevedra	175,00	175,00	0,00
	Rioja	173,00	173,00	0,00
	Salamanca	176,28	176,32	0,04
	Sevilla	182,27	181,96	-0,31
	Tarragona	171,00	172,00	1,00
	Teruel	171,29	171,29	0,00
	Valencia	173,00	173,00	0,00
Valladolid	174,88	174,92	0,04	
Zaragoza	171,29	171,29	0,00	
ARROZ CASCARA	Sevilla			
	Tipo Indica	233,50	233,50	0,00
	Valencia			
	Tipo Japónica(V.Bahía)	217,00	237,00	20,00
	Badajoz			
Tipo Japónica	228,50	230,50	2,00	
Tipo Indica	248,00	250,00	2,00	
ARROZ BLANCO EXTRA	Tarragona	430,00	430,00	0,00
	Valencia	427,00	436,00	9,00

<b>I-3 PRECIOS EN MERCADOS REPRESENTATIVOS - VINOS DE MESA</b>
----------------------------------------------------------------

**Reglamento C.E.1282/2001**

**En Euros/Hgdo.,salida bodega, a granel, pago al contado sin I.V.A.  
Precios de vino tinto de mesa referidos al producto de 12 puntos de color**

<b>PRODUCTO</b>	<b>MERCADO REPRESENTATIVO</b>	<b>Semana 19-25/03 2.007</b>	<b>Semana 26/03-1/04 2.007</b>	<b>Variación</b>
<b>VINO BLANCO DE MESA</b>	<b>Albacete</b>	<b>2,18</b>	<b>2,19</b>	<b>0,01</b>
	<b>Badajoz</b>	<b>-</b>	<b>2,06</b>	<b>-</b>
	<b>Ciudad Real</b>	<b>2,14</b>	<b>2,13</b>	<b>-0,01</b>
	<b>Cuenca</b>	<b>2,19</b>	<b>2,19</b>	<b>0,00</b>
	<b>Huelva</b>	<b>2,10</b>	<b>2,10</b>	<b>0,00</b>
	<b>Toledo</b>	<b>2,00</b>	<b>2,02</b>	<b>0,02</b>
<b>VINO TINTO DE MESA</b>	<b>Albacete</b>	<b>2,70</b>	<b>2,72</b>	<b>0,02</b>
	<b>Ciudad Real</b>	<b>2,74</b>	<b>2,74</b>	<b>0,00</b>
	<b>Cuenca</b>	<b>2,73</b>	<b>2,74</b>	<b>0,01</b>
	<b>Madrid</b>	<b>2,75</b>	<b>2,75</b>	<b>0,00</b>
	<b>Murcia</b>	<b>2,74</b>	<b>2,74</b>	<b>0,00</b>
	<b>Toledo</b>	<b>2,70</b>	<b>2,73</b>	<b>0,03</b>
	<b>Valencia</b>	<b>2,72</b>	<b>2,72</b>	<b>0,00</b>

**I-4 PRECIOS EN MERCADOS REPRESENTATIVOS DE ACEITES**

Aceites. Precios sobre almazara, en Euros/100kgs., sin I.V.A. Rgto C.E2153/05 y Rgto C.E. 865/04

PRODUCTO Y ESPECIFICACIONES	MERCADO REPRESENTATIVO	Semana 19-25/03 2007	Semana 26/03-1/04 2007	Variación
ACEITE DE OLIVA VIRGEN EXTRA Menos de 0,8°	Jaén	270,45	267,45	-3,00
	Córdoba	269,16	269,00	-0,16
	Málaga	269,00	273,00	4,00
	Sevilla	269,35	269,35	0,00
	Tarragona	270,45	270,45	0,00
	Toledo	270,00	272,00	2,00
ACEITE DE OLIVA VIRGEN De 0,8° a 2°	Jaén	265,94	264,44	-1,50
	Badajoz	270,50	268,20	-2,30
	Ciudad Real	266,25	266,25	0,00
	Córdoba	263,16	264,90	1,74
	Granada	260,00	256,67	-3,33
	Sevilla	262,48	262,48	0,00
	Tarragona	264,45	264,45	0,00
Toledo	261,00	262,00	1,00	
ACEITE DE OLIVA LAMPANTE A partir de 2°	Jaén	261,44	261,44	0,00
	Badajoz	258,40	257,65	-0,75
	Córdoba	262,20	260,50	-1,70
	Málaga	258,00	253,00	-5,00
	Sevilla	251,71	251,71	0,00
	Tarragona	246,42	246,42	0,00
ACEITE DE OLIVA REFINADO	Jaén	273,46	273,46	0,00
	Córdoba	268,20	265,20	-3,00
	Sevilla	261,99	261,99	0,00
	Tarragona	268,95	267,45	-1,50
ACEITE DE ORUJO CRUDO 7° BASE10	Jaén	102,17	99,17	-3,00
	Córdoba	99,05	96,55	-2,50
	Tarragona	93,16	93,16	0,00
ACEITE DE ORUJO REFINADO WINTERIZADO	Jaén	144,24	144,24	0,00
	Córdoba	144,10	144,10	0,00
	Tarragona	144,24	147,25	3,01
ACEITE DE GIRASOL CRUDO	Córdoba	57,50	56,00	-1,50
	Sevilla	53,00	53,00	0,00
ACEITE DE GIRASOL REFINADO	Córdoba	62,00	61,50	-0,50
	Sevilla	61,60	61,15	-0,45
	Tarragona	63,11	63,11	0,00
SEMILLA DE GIRASOL	Centro-Norte	22,21	-	-

## I-5 PRECIOS EN MERCADOS REPRESENTATIVOS - FRUTAS Y HORTALIZAS

### PRECIOS DE PRODUCTOS NACIONALES

Mercados representativos de producción

Rgtos. CE 2.200/96, 659/97 y 877/04

En Euros/ 100 kg., a salida agrupación de productores, envasado, sin incluir I.V.A.

### CITRICOS

PRODUCTO	MERCADO	VARIEDAD O TIPO	CAT.	CALIBRE mm.	DIA/MES				
					26/3	27/3	28/3	29/3	30/3
LIMON	Alicante	-	I	1-3	49,59	49,12	46,30	50,39	49,39
MANDARINA	Castellón	-	I	1x2	57,69	-	56,27	57,39	52,99
	Valencia	-	I	1x2	53,14	54,81	60,24	58,03	63,73
NARANJA	Alicante	Navel Lane Late	I	2-4	43,01	43,01	-	-	43,01
	Alicante	Navel Late	I	2-4	37,01	37,43	37,18	37,00	37,00
	Sevilla	Navel Late	I	2-4	35,00	35,00	35,00	35,00	35,00
	Sevilla	Salustiana	I	2-4	31,00	31,00	31,00	31,00	31,00
	Valencia	Navel Lane Late	I	2-4	41,15	40,01	41,21	39,05	40,91
	Valencia	Navel Late	I	2-4	39,76	40,00	39,46	40,00	40,00
	Valencia	Salustiana	I	2-4	36,71	-	36,71	-	-
	Valencia	Valencia Late	I	2-4	-	-	40,00	40,00	-

### FRUTAS NO CÍTRICAS

PRODUCTO	MERCADO	VARIEDAD O TIPO	CAT.	CALIBRE mm.	DIA/MES				
					26/3	27/3	28/3	29/3	30/3
MANZANA	Girona	Fuji	I	70-80	53,64	-	-	-	-
	Girona	Golden Delicious	I	70-80	53,91	53,49	-	-	-
	Girona	Granny Smith	I	70-80	59,77	-	-	-	-
	Girona	Red Delicious	I	70-80	54,81	54,02	-	-	-
	Lleida	Fuji	I	70-80	60,00	60,00	60,00	60,00	60,00
	Lleida	Golden Delicious	I	70-80	53,39	53,25	53,26	53,69	53,97
	Lleida	Red Delicious	I	70-80	50,68	49,82	48,95	50,00	50,47
	PERA	Lleida	Blanquilla	I	55-60	65,19	65,98	64,74	64,43
Lleida		Conferencia	I	60-65	66,27	67,60	66,73	67,73	67,27
Zaragoza		Blanquilla	I	55-60	-	-	58,50	58,50	-
Zaragoza		Conferencia	I	60-65	-	67,83	-	67,83	-

<b>I-5 PRECIOS EN MERCADOS REPRESENTATIVOS - FRUTAS Y HORTALIZAS</b>
----------------------------------------------------------------------

**PRECIOS DE PRODUCTOS NACIONALES**

Mercados representativos de producción

Rgtos. CE 2.200/96, 659/97 y 877/04

En Euros/ 100 kg., a salida agrupación de productores, envasado, sin incluir I.V.A

**HORTALIZAS**

PRODUCTO	MERCADO	VARIEDAD O TIPO	CAT.	CALIBRE mm.	DIA/MES				
					26/3	27/3	28/3	29/3	30/3
AJO	Cuenca Cuenca	Blanco	I	50-80	133,33	133,33	133,33	133,33	133,33
		Morado	I	50-80	162,50	162,50	162,50	162,50	162,50
BERENJENA	Almería	-	I	-	53,00	55,25	55,50	56,60	60,97
CALABACIN	Almería	-	I	-	68,00	74,00	74,00	74,00	73,00
CEBOLLA	Albacete	Amarilla	I	-	47,40	57,78	62,12	67,33	67,33
CHAMPIÑON	La Rioja	Cerrado	I	30-65	131,79	132,36	130,89	132,16	132,43
COLIFLOR	La Rioja	Coronada	I	160-200	28,00	28,00	30,00	30,00	30,00
FRESON	Huelva	-	I	-	104,64	104,64	104,64	104,64	104,64
JUDIA VERDE	Almería Granada	Plana	I	-	188,89	191,95	198,14	202,86	201,24
		Plana	I	-	344,44	331,58	322,22	311,11	300,00
LECHUGA	Almería	Iceberg	I	400y+	-	118,73	-	130,36	130,02
PEPINO	Almería	Liso	I	-	90,73	88,08	89,45	88,13	86,33
PIMIENTO	Almería	Alargado verde	I	-	112,63	119,00	125,49	125,71	127,47
TOMATE	Almería	Cereza	I	-	-	-	123,00	-	123,00
	Almería	Racimo	I	-	146,69	151,45	154,57	156,11	157,04
	Almería	Redondo	I	57-82	129,19	134,93	141,55	150,43	155,47
	Granada	Cereza	I	-	240,00	250,00	290,00	290,00	295,00
ZANAHORIA	Cádiz	-	I	-	53,67	53,67	53,67	53,67	53,67

<b>I-6 PRECIOS EN MERCADOS REPRESENTATIVOS VACUNO Y OVINO</b>
---------------------------------------------------------------

**A) BOVINO**

**1.- PRECIO MEDIO NACIONAL (EUROS\100 KG. CANAL) DE CANALES DE BOVINO PESADO  
SEGÚN MODELO COMUNITARIO DE CLASIFICACIÓN (RGTO 295/96).**

<b>CATEGORIA</b>	<b>CLASE DE CONFORMACION Y DE ESTADO DE ENGRASAMIENTO</b>	<b>Semana 19-25/03 2007</b>	<b>Semana 26/03-1/04 2007</b>	<b>Variación</b>
<b>Categoría A: Canales de machos jóvenes sin castrar de menos de 2 años</b>	Muy buena y poco cubierta (U-2)	381,81	381,86	0,05
	Muy buena y cubierta (U-3)	372,45	369,73	-2,72
	Precio medio ponderado categoría U	375,92	374,22	-1,70
	Buena y poco cubierta (R-2)	409,06	406,14	-2,92
	Buena y cubierta (R-3)	338,61	336,08	-2,52
	Precio medio ponderado categoría R	364,67	362,00	-2,68
<b>Categoría D: Canales de hembras que hayan parido</b>	Menos buena y poco cubierta (O-2)	281,16	273,18	-7,99
	Menos buena y cubierta (O-3)	329,40	319,40	-10,01
	Precio medio ponderado categoría O	309,62	300,45	-9,18
	Buena y cubierta (R-3)	193,54	200,37	6,83
	Buena y grasa (R-4)	263,54	259,21	-4,33
	Precio medio ponderado categoría R	211,04	215,08	4,04
<b>Categoría E Canales de otras hembras</b>	Menos buena y poco cubierta (O-2)	179,08	181,14	2,06
	Menos buena y cubierta (O-3)	180,96	186,14	5,18
	Menos buena y grasa (O-4)	158,55	153,33	-5,22
	Precio medio ponderado categoría O	174,83	176,81	1,98
	Mediocre y poco cubierta (P-2)	145,67	146,88	1,22
	Mediocre y cubierta (P-3)	155,97	150,01	-5,96
<b>Categoría E Canales de otras hembras</b>	Precio medio ponderado categoría P	152,57	148,98	-3,59
	Muy buena y poco cubierta (U-2)	362,89	363,43	0,54
	Muy buena y cubierta (U-3)	373,22	381,09	7,86
	Precio medio ponderado categoría U	367,85	371,91	4,05
	Buena y poco cubierta (R-2)	332,24	327,97	-4,27
	Buena y cubierta (R-3)	358,79	366,25	7,46
Buena y grasa (R-4)	288,79	293,06	4,28	
Precio medio ponderado categoría R	338,85	339,72	0,87	
<b>Categoría E Canales de otras hembras</b>	Menos buena y poco cubierta (O-2)	313,07	311,99	-1,08
	Menos buena y cubierta (O-3)	294,30	301,01	6,71
	Menos buena y grasa (O-4)	227,77	228,00	0,23
Precio medio ponderado categoría O	301,77	304,02	2,25	

**I-6 PRECIOS EN MERCADOS REPRESENTATIVOS VACUNO Y OVINO**

**2.- PRECIO MEDIO NACIONAL DE OTROS ANIMALES DE LA ESPECIE BOVINA (RGTO 2273/02).**

<b>OTROS BOVINOS</b>	<b>Semana 19-25/03 2007</b>	<b>Semana 26/03-1/04 2007</b>	<b>Variación</b>
<b>Terneros machos de ocho días a cuatro semanas</b>			
tipo frisón	127,06	124,56	-2,50
tipo cruzado	348,41	342,36	-6,05
<i>Media ponderada nacional (Euros\cabeza)</i>	237,74	233,46	-4,28
<b>Bovinos ligeros entre seis y doce meses</b>			
tipo cruzado	266,15	261,84	-4,31
tipo país	174,85	170,55	-4,30
<i>Media ponderada nacional (Euros\100 kg. vivo)</i>	234,19	229,89	-4,30

**\*3.- PRECIO MEDIO NACIONAL DEL BOVINO (EUROS/100KG. VIVO)**

<b>CATEGORÍAS</b>	<b>Semana 19-25/03 2006</b>	<b>Semana 26/03-1/04 2007</b>	<b>Variación</b>
<b>Machos hasta 480 kg. vivo</b>	197,43	196,58	-0,85
<b>Machos de más de 480 kg. vivo</b>	198,17	196,99	-1,18
<b>Hembras que hayan parido</b>	83,78	83,83	0,05
<b>Otras hembras de hasta 380 kg. vivo</b>	219,38	218,50	-0,89
<b>Otras hembras de más de 380 kg. vivo</b>	211,67	211,23	-0,44

\*Precio de las diferentes categorías calculados según nueva metodología basada en el sexo del animal y en sus pesos.

**B) CORDEROS**

**1.- PRECIOS MEDIOS NACIONALES DE CANALES DE OVINO FRESCAS O REFRIGERADAS (RGTO 315/02).**

<b>CORDEROS I y II</b>	<b>Semana 19-25/03 2006</b>	<b>Semana 26/03-1/04 2007</b>	<b>Variación</b>
<b>Cordero I ( 12 a 13 Kg.\canal)</b>	497,50	503,04	5,54
<b>Cordero II ( 13,1 a 16 Kg.\canal)</b>	456,66	460,64	3,98
<i>Media ponderada nacional (Euros\100 kg. canal)</i>	477,08	481,84	4,76

**2.- PRECIOS MEDIOS DE CANALES DE OVINO FRESCAS O REFRIGERADAS EN LOS MERCADOS NACIONALES REPRESENTATIVOS PARA LA C.E.**

<b>MERCADO REPRESENTATIVO</b>	<b>Semana 19-25/03 2006</b>	<b>Semana 26/03-1/04 2007</b>	<b>Variación</b>
<b>Barcelona</b>	580,86	580,34	-0,52
<b>Madrid</b>	527,78	542,78	15,00
<b>Valencia</b>	464,79	464,79	0,00
<b>Albacete</b>	483,50	483,50	0,00
<b>Zaragoza</b>	536,67	536,67	0,00
<b>Medina del Campo</b>	378,33	398,33	20,00
<b>Talavera de la Reina</b>	507,22	507,22	0,00
<b>Extremadura</b>	489,40	489,40	0,00
<i>Media ponderada nacional (Euros\100 kg. canal)</i>	495,20	499,45	4,25



**PRECIOS EN MERCADOS REPRESENTATIVOS - PRODUCTOS GANADEROS**

**D)-PORCINO**  
 Clasificación EUROP. R(CEE) 1572/95

**Euros/100 kg canal**

<b>MERCADO REPRESENTATIVO</b>	<b>CLASE E</b>			
	<b>LONJAS</b>	<b>Semana 19-25/03 2007</b>	<b>Semana 25/03-1/04 2007</b>	<b>Variación</b>
<b>Ebro</b>		142,67	142,52	-0,15
<b>Mercolleida</b>		136,37	136,23	-0,14
<b>Segovia</b>		141,88	141,73	-0,14
<b>Segura</b>		141,09	140,95	-0,14
<b>Silleda</b>		138,50	138,50	0,00
<b>Conjunto de Lonjas Media ponderada</b>		139,44	139,32	-0,12
<b>MATADEROS Media ponderada</b>		142,03	141,68	-0,35
<b>Media nacional</b>		140,73	140,50	-0,24

<b>MERCADO REPRESENTATIVO</b>	<b>CLASE U</b>			<b>CATEGORIA II</b>			
	<b>LONJAS</b>	<b>Semana 19-25/03 2007</b>	<b>Semana 25/03-1/04 2007</b>	<b>Variación</b>	<b>Semana 19-25/03 2007</b>	<b>Semana 25/03-1/04 2007</b>	<b>Variación</b>
<b>Ebro</b>		139,53	139,53	0,00	134,15	134,15	0,00
<b>Mercolleida</b>		133,38	133,38	0,00	131,84	131,84	0,00
<b>Segovia</b>		138,76	138,76	0,00	137,45	137,45	0,00
<b>Segura</b>		137,99	137,99	0,00	136,71	136,71	0,00
<b>Silleda</b>		135,46	135,60	0,14	135,25	135,25	0,00
<b>Conjunto de Lonjas Media ponderada</b>		136,38	136,40	0,02	134,37	134,37	0,00
<b>MATADEROS Media ponderada</b>		138,91	138,70	-0,20	135,45	135,17	-0,28
<b>Media nacional</b>		137,64	137,55	-0,09	134,91	134,77	-0,14

**PRECIOS EN MERCADOS REPRESENTATIVOS - PRODUCTOS GANADEROS****E)- PORCINO PRECOZ**

Lechones, Otras calidades

**Euros/100 kg vivo**

<b>LECHONES</b>	Semana 19-25/03 2007	Semana 25/03-1/04 2007	Variación
Normal.Base 20 kg de peso.	202,65	193,20	-9,45
Lleida.Base 20 kg de peso.	187,50	177,50	-10,00
Segovia . Base 20 kg de peso.	222,50	215,00	-7,50
<b>CERDOS CEBADOS</b>			
Categoría U.	105,98	105,91	-0,07
<b>DESVIEJE</b>			
Cerdas de desvieje.	55,41	54,31	-1,10

**F)- TRONCO IBERICO**

Euros/100 kg vivo

<b>LECHONES</b>	Semana 19-25/03 2007	Semana 25/03-1/04 2007	Variación
Lechones (Base 23 kg)	402,93	396,41	-6,52
<b>DESVIEJE</b>			
Reproductores de desvieje	104,35	104,35	0,00
<b>CEBADOS</b>			
Marranillos, de 35 a 60 kg	260,63	260,63	0,00
Primales, de 60 a 100 kg	230,57	230,57	0,00
Cerdos cebados de pienso (extensivo)	180,93	179,62	-1,30
Cerdos cebados de bellota	240,43	240,43	0,00

ISC



MINISTERIO  
DE AGRICULTURA, PESCA  
Y ALIMENTACIÓN

**CENTRO DE PUBLICACIONES**  
Paseo de la Infanta Isabel, 1 - 28014 MADRID