

# INFORME SEMANTAL COYUNTURA

Precios según Reglamentación  
Comunitaria

22 de mayo de 2007



MINISTERIO  
DE AGRICULTURA, PESCA  
Y ALIMENTACIÓN

SUBSECRETARÍA

SECRETARÍA GENERAL TÉCNICA

S. G. Estadísticas

# **INFORME SEMANAL DE COYUNTURA**

## **PRECIOS SEGÚN REGLAMENTACIÓN COMUNITARIA**

### **ÍNDICE**

<b>PRECIOS EN MERCADOS A LA PRODUCCION</b>	<b>Pág.</b>
1 Precios medios nacionales y gráficos.....	3 a 6
2 Precios en mercados representativos de cereales.....	7 a 9
3 Precios en mercados representativos de vino de mesa.....	10
4 Precios en mercados representativos de materias grasas.....	11
5 Precios en mercados representativos de frutas y hortalizas.....	12 y 13
5 Precios en mercados representativos de vacuno.....	14 y 15
6 Precios en mercados representativos de ovino.....	15
7 Precios en mercados representativos de porcino.....	16 y 17

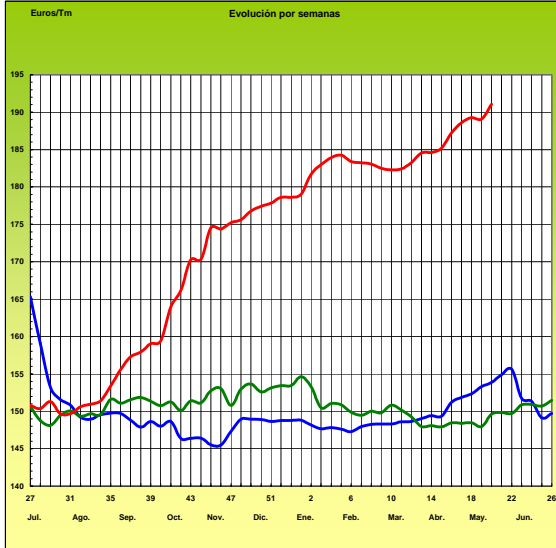
## I-1 PRECIOS MEDIOS NACIONALES

(EUROS/Unidad)

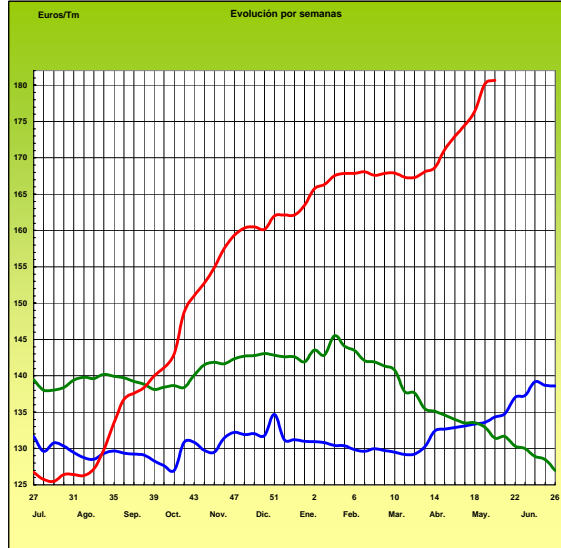
PRODUCTOS Y ESPECIFICACIONES	UNIDAD	POSICION COMERCIAL	Semana 7-13/05 2.007	Semana 14-20/05 2.007	Variación
<b>Trigo blando panificable</b>	<b>Tonelada</b>	Entrada industria transformadora	<b>189,08</b>	<b>191,08</b>	<b>2,00</b>
<b>Cebada</b>	<b>Tonelada</b>	Entrada industria transformadora	<b>180,20</b>	<b>180,69</b>	<b>0,49</b>
<b>Maíz</b>	<b>Tonelada</b>	Entrada industria transformadora	<b>181,95</b>	<b>182,75</b>	<b>0,80</b>
<b>Arroz cáscara</b>	<b>Tonelada</b>	Salida almacén agricultor	<b>238,22</b>	<b>239,21</b>	<b>0,99</b>
<b>Arroz blanco</b>	<b>Tonelada</b>	Salida industria	<b>435,08</b>	<b>440,15</b>	<b>5,07</b>
<b>Alfalfa</b>	<b>Tonelada</b>	Sobre almacén	<b>116,93</b>	<b>115,40</b>	<b>-1,53</b>
<b>Vino blanco mesa</b>	<b>Hgdo.</b>	Salida bodega	<b>2,12</b>	<b>2,12</b>	<b>0,00</b>
<b>Vino tinto mesa</b> Rgto.(C.E.) 1282/2001	<b>Hgdo.</b>	Salida bodega	<b>2,74</b>	<b>2,74</b>	<b>0,00</b>
<b>Aceite de oliva virgen de 0,8 a 2º</b>	<b>100 Kg.</b>	Salida almazara	<b>251,86</b>	<b>252,67</b>	<b>0,81</b>
<b>Aceite de oliva lampante, más de 2º</b> Rgto.(C.E.) 2153/05 y 865/04	<b>100 Kg.</b>	Salida almazara	<b>246,10</b>	<b>246,65</b>	<b>0,55</b>
<b>Patata</b>	<b>100 Kg.</b>	Mercado zonas de producción	<b>37,77</b>	<b>34,22</b>	<b>-3,55</b>
<b>Vacuno pesado</b>	<b>100 Kg.vivo</b>	Entrada matadero	<b>182,78</b>	<b>181,55</b>	<b>-1,23</b>
<b>Vacuno pesado (Categoría A,CI R)</b> Rgto. (C.E.) 295/96	<b>100 Kg.canal</b>	Entrada matadero	<b>366,03</b>	<b>363,22</b>	<b>-2,81</b>
<b>Corderos (9-19 kilos canal)</b>	<b>100 Kg.canal</b>	Entrada matadero	<b>420,40</b>	<b>421,97</b>	<b>1,57</b>
<b>Corderos I y II</b> Rgto. (C.E.) 2529/2001 y (C.E.) 315/2002	<b>100 Kg.canal</b>	Entrada matadero	<b>400,73</b>	<b>405,29</b>	<b>4,56</b>
<b>Porcino Clase E</b> Rgto. (C.E.) 1572/95	<b>100 Kg.canal</b>	Entrada matadero	<b>141,38</b>	<b>141,39</b>	<b>0,01</b>
<b>Porcino Clase U</b>	<b>100 Kg.canal</b>	Entrada matadero	<b>138,34</b>	<b>138,35</b>	<b>0,01</b>
<b>Porcino Cat. II</b>	<b>100 Kg.canal</b>	Entrada matadero	<b>135,68</b>	<b>135,93</b>	<b>0,25</b>
<b>Pollo</b> Media ponderada de las cotizaciones de las canales 83% y 65%	<b>100 Kg.canal</b>	Salida muelle matadero	<b>192,18</b>	<b>192,02</b>	<b>-0,16</b>
<b>Huevos - Clase L</b>	<b>Docena</b>	Salida muelle centro de embalaje	<b>0,74</b>	<b>0,70</b>	<b>-0,04</b>
<b>Huevos - Clase M</b> Rgto. (C.E.E.)1511/96 y (C.E.) 572/99	<b>Docena</b>	Salida muelle centro de embalaje	<b>0,64</b>	<b>0,60</b>	<b>-0,04</b>
<b>Conejo (1,8-2,2 kilos, vivo)</b>	<b>100 Kg.vivo</b>	Salida granja	<b>148,04</b>	<b>142,87</b>	<b>-5,17</b>
<b>Leche de vaca</b> 3,7 % de materia grasa	<b>100 Litros</b>	Salida muelle industria o centro de recogida	<b>32,08</b> <b>(mar.07)</b>		

# PRECIOS MEDIOS NACIONALES

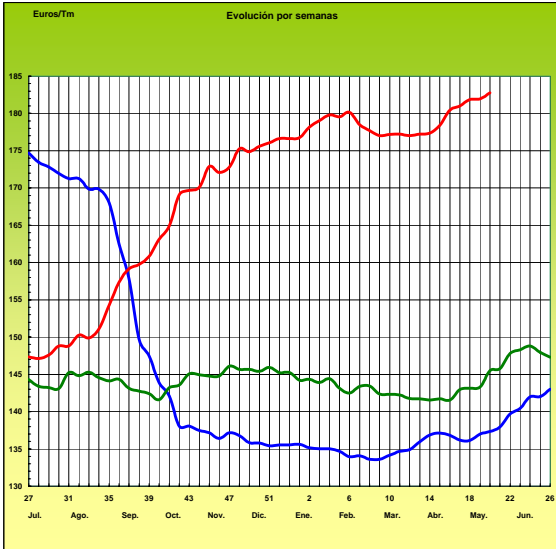
## TRIGO BLANDO PANIFICABLE



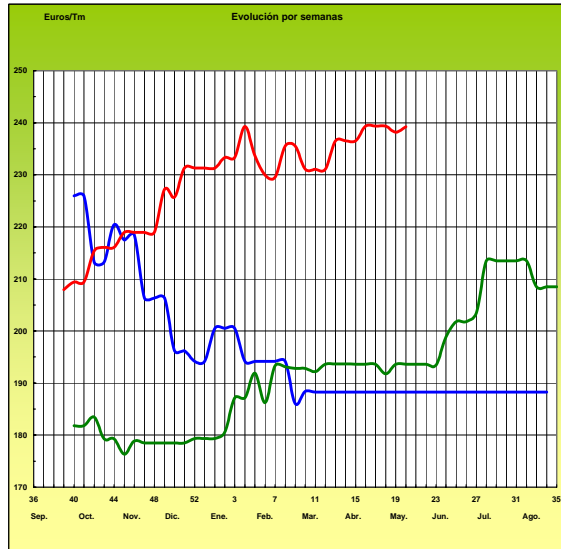
## CEBADA



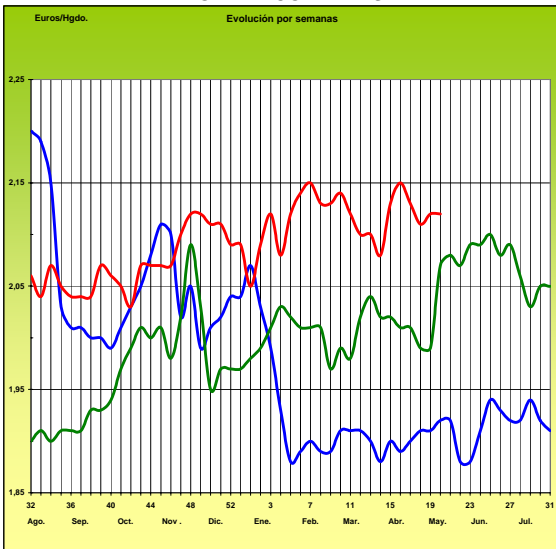
## MAÍZ



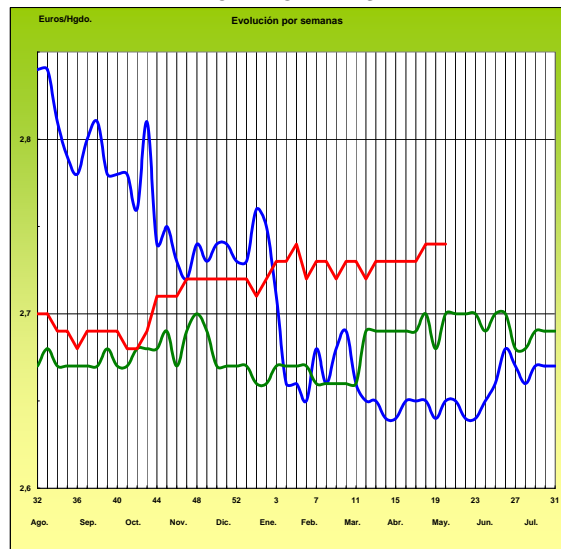
## ARROZ CÁSCARA



## VINO BLANCO DE MESA



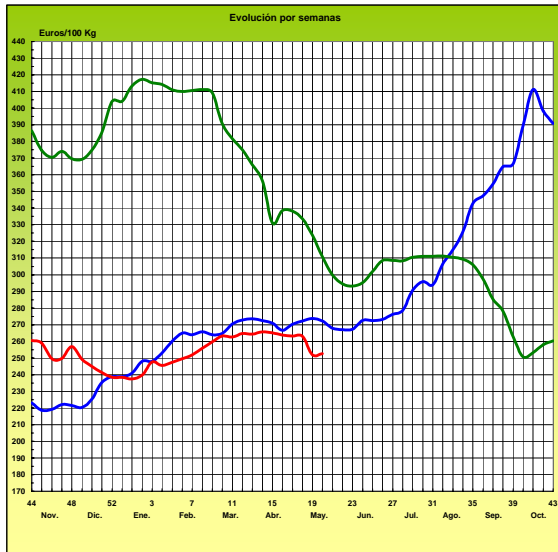
## VINO TINTO DE MESA



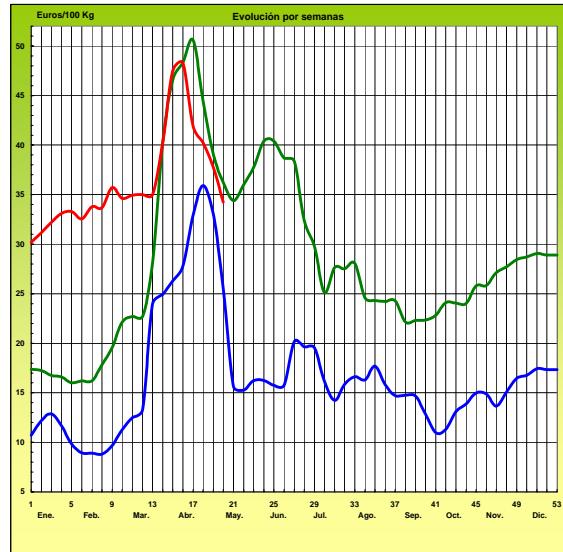
# PRECIOS MEDIOS NACIONALES

— 2005 — 2006 — 2007

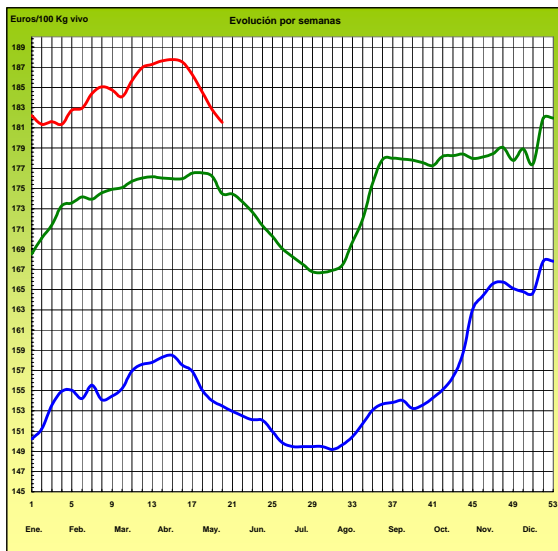
## ACEITE DE OLIVA VIRGEN (Rgto. C.E. 1513/01)



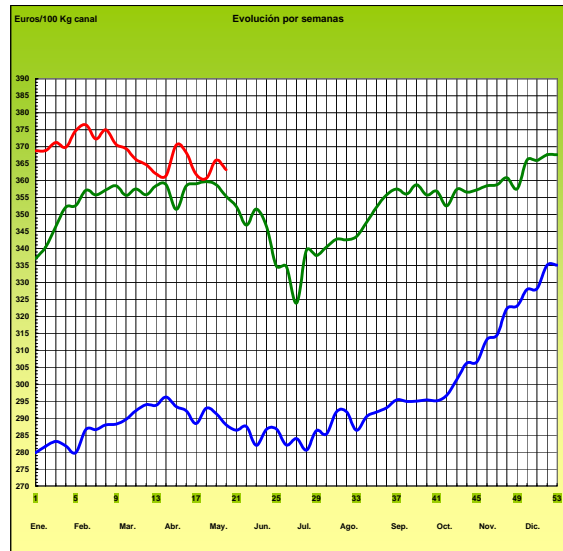
## PATATA



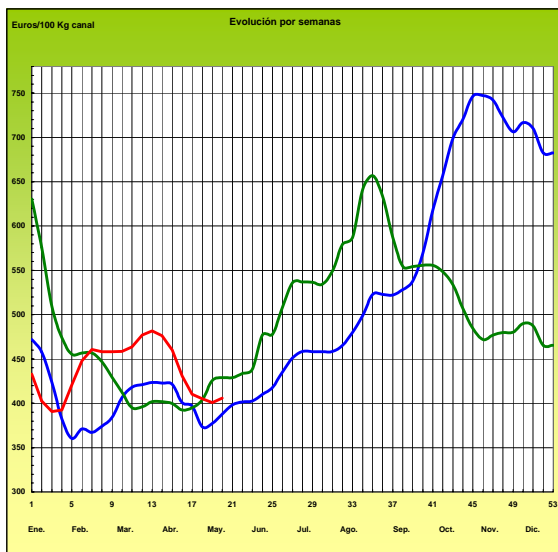
## VACUNO PESADO VIVO



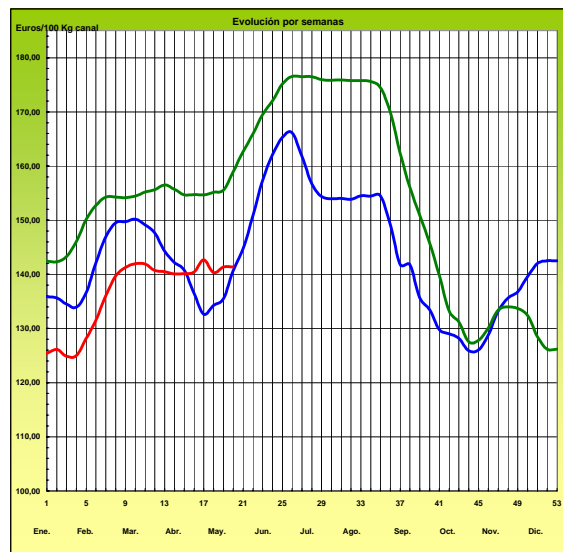
## AÑOJO, Clase R Rgto. C.E. 295/96



## CORDERO, 12-16 Kg/Canal Rgto. C.E.E. 1481/86 y 2617/97

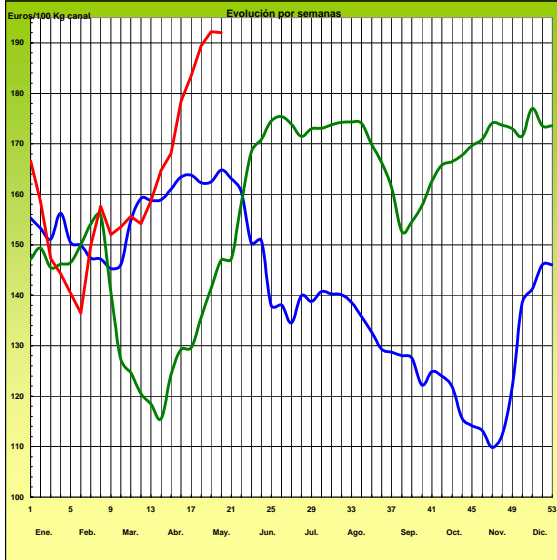


## PORCINO Clase E Rgto. C.E.E. 1572/95



# PRECIOS MEDIOS NACIONALES

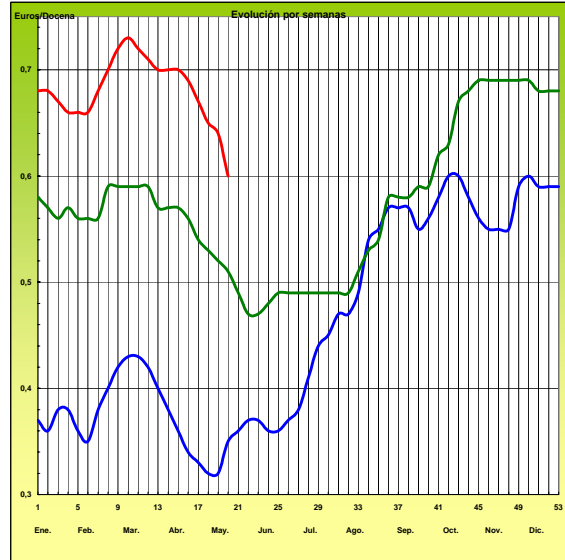
POLLO Canales del 83% y 65% rdto.



— 2005 — 2006 — 2007

-6-

HUEVOS Clase M Rgto. C.E.E. 1511/96 y C.E. 572/99



**I-2 PRECIOS EN MERCADOS REPRESENTATIVOS - CEREALES**

Euros/Tm.

Trigos Rgto. CE 1784/03

Precios de comercio al por mayor. Mercancía nacional y/o importada, sobre vehículo en posición almacén

PRODUCTO	MERCADO REPRESENTATIVO	Semana 7-13/05 2007	Semana 14-20/05 2007	Variación
TRIGO BLANDO PANIFICABLE	Alava	176,00	177,00	1,00
	Albacete	175,80	178,20	2,40
	Avila	186,00	186,00	0,00
	Barcelona	190,00	191,00	1,00
	Burgos	179,42	179,42	0,00
	Cadiz	186,00	182,00	-4,00
	Cantabria	187,00	187,00	0,00
	Córdoba	186,30	186,30	0,00
	Cuenca	178,20	180,60	2,40
	Gerona	190,00	191,00	1,00
	Huesca	183,40	185,70	2,30
	León	174,00	174,00	0,00
	Orense	175,00	175,00	0,00
	Palencia	179,23	179,73	0,50
	Rioja	176,00	177,00	1,00
	Salamanca	184,60	185,00	0,40
	Sevilla	191,18	194,03	2,85
	Soria	179,17	179,97	0,80
	Tarragona	187,00	188,00	1,00
	Teruel	183,30	183,30	0,00
	Valencia	182,00	183,00	1,00
Valladolid	180,71	181,06	0,35	
Zamora	172,44	172,77	0,33	
Zaragoza	183,30	183,30	0,00	
TRIGO DURO	Burgos	179,15	179,15	0,00
	Córdoba	183,30	183,30	0,00
	Navarra	180,00	180,00	0,00
	Sevilla	188,26	188,87	0,61
	Zamora	174,85	175,10	0,25
	Zaragoza	184,65	186,00	1,35

**I-2 PRECIOS EN MERCADOS REPRESENTATIVOS - CEREALES**

Euros/Tm.  
Cebada Rto. CE 1784/03  
Precios de comercio al por mayor. Mercancía nacional y/o importada, sobre vehículo en posición almacén

PRODUCTO	MERCADO REPRESENTATIVO	Semana 7-13/05 2007	Semana 14-20/05 2007	Variación
CEBADA PIENSO	Alava	174,00	174,00	0,00
	Albacete	166,40	170,20	3,80
	Avila	177,00	180,00	3,00
	Barcelona	189,00	189,00	0,00
	Burgos	169,98	169,84	-0,14
	Cantabria	174,00	180,00	6,00
	Ciudad Real	168,30	170,70	2,40
	Coruña	174,00	174,00	0,00
	Gerona	189,00	189,00	0,00
	Granada	180,53	184,77	4,24
	Guadalajara	170,38	175,19	4,81
	Huesca	180,80	181,10	0,30
	Leon	172,00	172,00	0,00
	Lerida	184,00	184,00	0,00
	Murcia	181,50	186,00	4,50
	Navarra	174,00	174,00	0,00
	Orense	174,00	174,00	0,00
	Palencia	165,60	171,60	6,00
	Rioja	174,00	174,00	0,00
	Salamanca	173,79	176,80	3,01
	Segovia	163,06	164,52	1,46
	Sevilla	188,07	191,01	2,94
Soria	173,02	172,82	-0,20	
Teruel	178,00	180,23	2,23	
Toledo	175,44	177,85	2,41	
Valencia	180,00	186,00	6,00	
Valladolid	170,45	174,20	3,75	
CEBADA MALTA	Burgos	180,30	180,30	0,00
	Guadalajara	175,00	180,00	5,00
	Huesca	182,30	188,92	6,62
	Navarra	180,00	188,92	8,92
	Palencia	180,30	180,30	0,00
	Segovia	181,75	186,00	4,25



<b>I-2 PRECIOS EN MERCADOS REPRESENTATIVOS - CEREALES</b>
---

Euros/Tm.  
Maíz Rgto. CE 1784/03  
Arroz cáscara Rto. CE 1785/03

Precios de comercio al por mayor. Mercancía nacional y/o importada, sobre vehículo en posición almacén

PRODUCTO	MERCADO REPRESENTATIVO	Semana 7-13/05 2007	Semana 14-20/05 2007	Variación
MAIZ-GRANO	Albacete	177,40	179,00	1,60
	Asturias	180,00	180,00	0,00
	Avila	183,00	183,00	0,00
	Badajoz	181,50	181,50	0,00
	Barcelona	180,00	181,00	1,00
	Coruña	177,00	177,00	0,00
	Gerona	180,00	181,00	1,00
	Huesca	180,20	181,00	0,80
	León	175,00	175,00	0,00
	Lérida	181,00	181,00	0,00
	Madrid	186,00	186,00	0,00
	Murcia	176,00	176,00	0,00
	Navarra	177,00	177,00	0,00
	Pontevedra	177,00	177,00	0,00
	Rioja	177,00	177,00	0,00
	Salamanca	179,28	181,06	1,78
	Sevilla	185,67	185,64	-0,03
	Tarragona	174,00	174,00	0,00
	Teruel	180,00	174,69	-5,31
	Valencia	180,00	180,00	0,00
Valladolid	178,98	178,66	-0,32	
Zaragoza	180,00	174,69	-5,31	
ARROZ CASCARA	Sevilla			
	Tipo Indica	233,50	233,50	0,00
	Valencia			
	Tipo Japónica(V.Bahía)	247,00	247,00	0,00
	Badajoz			
Tipo Japónica	225,38	225,38	0,00	
Tipo Indica	247,92	247,92	0,00	
ARROZ BLANCO EXTRA	Tarragona	430,00	430,00	0,00
	Valencia	436,00	436,00	0,00

<b>I-3 PRECIOS EN MERCADOS REPRESENTATIVOS - VINOS DE MESA</b>
--

**Reglamento C.E.1282/2001**

**En Euros/Hgdo., salida bodega, a granel, pago al contado sin I.V.A.  
Precios de vino tinto de mesa referidos al producto de 12 puntos de color**

<b>PRODUCTO</b>	<b>MERCADO REPRESENTATIVO</b>	<b>Semana 7-13/05 2.007</b>	<b>Semana 14-20/05 2.007</b>	<b>Variación</b>
<b>VINO BLANCO DE MESA</b>	<b>Albacete</b>	<b>2,20</b>	<b>2,20</b>	<b>0,00</b>
	<b>Badajoz</b>	<b>2,13</b>	<b>2,13</b>	<b>0,00</b>
	<b>Ciudad Real</b>	<b>2,17</b>	<b>2,19</b>	<b>0,02</b>
	<b>Cuenca</b>	<b>2,19</b>	<b>2,18</b>	<b>-0,01</b>
	<b>Huelva</b>	<b>2,10</b>	<b>2,10</b>	<b>0,00</b>
	<b>Toledo</b>	<b>2,00</b>	<b>2,00</b>	<b>0,00</b>
<b>VINO TINTO DE MESA</b>	<b>Albacete</b>	<b>2,76</b>	<b>2,76</b>	<b>0,00</b>
	<b>Ciudad Real</b>	<b>2,75</b>	<b>2,75</b>	<b>0,00</b>
	<b>Cuenca</b>	<b>2,74</b>	<b>2,74</b>	<b>0,00</b>
	<b>Madrid</b>	<b>2,75</b>	<b>2,77</b>	<b>0,02</b>
	<b>Murcia</b>	<b>2,75</b>	<b>2,74</b>	<b>-0,01</b>
	<b>Toledo</b>	<b>2,70</b>	<b>2,70</b>	<b>0,00</b>
	<b>Valencia</b>	<b>2,72</b>	<b>2,72</b>	<b>0,00</b>

**I-4 PRECIOS EN MERCADOS REPRESENTATIVOS DE ACEITES**

Aceites. Precios sobre almazara, en Euros/100kgs., sin I.V.A. Rgto C.E2153/05 y Rgto C.E. 865/04

<b>PRODUCTO Y ESPECIFICACIONES</b>	<b>MERCADO REPRESENTATIVO</b>	<b>Semana 7-13/05 2007</b>	<b>Semana 14-20/05 2007</b>	<b>Variación</b>
<b>ACEITE DE OLIVA VIRGEN EXTRA</b> Menos de 0,8°	Jaén	252,24	255,43	3,19
	Córdoba	258,45	261,20	2,75
	Málaga	258,00	258,00	0,00
	Sevilla	268,41	265,65	-2,76
	Tarragona	258,44	258,44	0,00
	Toledo	260,00	260,00	0,00
<b>ACEITE DE OLIVA VIRGEN</b> De 0,8° a 2°	Jaén	249,42	249,42	0,00
	Badajoz	262,95	262,95	0,00
	Ciudad Real	251,82	255,43	3,61
	Córdoba	250,95	254,70	3,75
	Granada	260,00	252,50	-7,50
	Sevilla	253,54	253,05	-0,48
	Tarragona	252,43	249,42	-3,01
Toledo	254,00	254,00	0,00	
<b>ACEITE DE OLIVA LAMPANTE</b> A partir de 2°	Jaén	246,42	246,42	0,00
	Badajoz	246,40	246,40	0,00
	Córdoba	247,70	249,45	1,75
	Málaga	249,00	250,00	1,00
	Sevilla	243,24	243,85	0,61
	Tarragona	232,89	232,89	0,00
<b>ACEITE DE OLIVA REFINADO</b>	Jaén	261,44	261,44	0,00
	Córdoba	254,67	250,45	-4,22
	Sevilla	259,25	260,11	0,86
	Tarragona	255,43	255,43	0,00
<b>ACEITE DE ORUJO CRUDO 7° BASE10</b>	Jaén	96,17	96,17	0,00
	Córdoba	99,05	99,10	0,05
	Tarragona	99,17	96,16	-3,01
<b>ACEITE DE ORUJO REFINADO</b> WINTERIZADO	Jaén	143,64	144,25	0,61
	Córdoba	144,85	144,40	-0,45
	Tarragona	150,25	150,25	0,00
<b>ACEITE DE GIRASOL CRUDO</b>	Córdoba	61,30	60,70	-0,60
	Sevilla	-	-	-
<b>ACEITE DE GIRASOL REFINADO</b>	Córdoba	66,15	66,95	0,80
	Sevilla	64,50	65,15	0,65
	Tarragona	67,31	70,32	3,01

## I-5 PRECIOS EN MERCADOS REPRESENTATIVOS - FRUTAS Y HORTALIZAS

### PRECIOS DE PRODUCTOS NACIONALES Mercados representativos de producción

Rgts. CE 2.200/96, 659/97 y 877/04

En Euros/ 100 kg., a salida agrupación de productores, envasado, sin incluir I.V.A.

### CITRICOS

PRODUCTO	MERCADO	VARIEDAD O TIPO	CAT.	CALIBRE mm.	DIA/MES				
					14/5	15/5	16/5	17/5	18/5
LIMON	Alicante	-	I	1-3	50,24	50,24	50,24	50,24	50,24
	Murcia	-	I	1-3	53,00	53,00	53,00	53,00	53,00
NARANJA	Alicante	Valencia Late	I	2-4	54,78	-	54,78	54,78	-
	Valencia	Navel Lane Late	I	2-4	-	67,45	67,45	67,45	67,45
	Valencia	Valencia Late	I	2-4	42,87	42,85	44,56	43,78	44,36

### FRUTAS DE PEPITA

PRODUCTO	MERCADO	VARIEDAD O TIPO	CAT.	CALIBRE mm.	DIA/MES				
					14/5	15/5	16/5	17/5	18/5
MANZANA	Girona	Golden Delicious	I	70-80	57,31	57,49	56,98	56,77	57,35
	Girona	Red Delicious	I	70-80	-	49,00	50,00	-	-
	Lleida	Fuji	I	70-80	-	60,00	60,00	60,00	60,00
	Lleida	Golden Delicious	I	70-80	57,71	56,91	56,41	57,01	57,22
	Lleida	Red Delicious	I	70-80	49,40	48,00	47,00	47,00	-
PERA	Lleida	Blanquilla	I	55-60	70,91	70,91	70,91	70,91	70,91
	Lleida	Conferencia	I	60-65	69,81	68,71	68,55	67,96	68,05
	Zaragoza	Blanquilla	I	55-60	-	68,25	-	68,25	-
	Zaragoza	Conferencia	I	60-65	70,91	70,91	70,91	70,91	-

### FRUTAS DE HUESO

PRODUCTO	MERCADO	VARIEDAD O TIPO	CAT.	CALIBRE mm.	DIA/MES				
					14/5	15/5	16/5	17/5	18/5
AGUACATE	Granada	Hass	I	160-200	169,98	184,15	200,89	220,98	220,98
ALBARICOQUE	Murcia	-	I	45-50	157,41	157,41	157,41	157,41	157,41
MELOCOTON	Murcia	Carne amarilla	I	A/B	150,00	150,00	150,00	150,00	150,00

**I-5 PRECIOS EN MERCADOS REPRESENTATIVOS - FRUTAS Y HORTALIZAS**

**PRECIOS DE PRODUCTOS NACIONALES**

Mercados representativos de producción

Rgtos. CE 2.200/96, 659/97 y 877/04

En Euros/ 100 kg., a salida agrupación de productores, envasado, sin incluir I.V.A.

**HORTALIZAS**

PRODUCTO	MERCADO	VARIEDAD O TIPO	CAT.	CALIBRE mm.	DIA/MES				
					14/5	15/5	16/5	17/5	18/5
AJO	Córdoba	Blanco	I	50-80	170,00	170,00	170,00	170,00	170,00
	Córdoba	Morado	I	50-80	175,00	175,00	175,00	175,00	175,00
	Cuenca	Blanco	I	50-80	133,33	133,33	133,33	133,33	133,33
	Cuenca	Morado	I	50-80	162,50	162,50	162,50	162,50	162,50
BERENJENA	Almería	-	I	-	67,38	68,11	69,76	69,06	68,89
CALABACIN	Almería	-	I	-	39,15	39,05	38,18	36,67	34,73
CHAMPIÑÓN	La Rioja	Cerrado	I	30-65	133,25	133,93	132,77	132,46	133,12
COLIFLOR	La Rioja	Coronada	I	160-200	20,00	20,00	20,00	20,00	20,00
FRESON	Huelva	-	I	-	92,64	92,64	92,64	92,64	92,64
JUDIA VERDE	Almería	Plana	I	-	115,29	137,25	144,29	155,29	161,08
	Granada	Plana	I	-	-	-	191,67	188,00	190,00
LECHUGA	Almería	Iceberg	I	400y+	100,49	-	95,98	-	92,81
	Murcia	Iceberg	I	400y+	75,00	75,00	75,00	75,00	75,00
MELON	Almería	Amarillo	I	-	65,00	73,00	71,76	72,00	73,22
	Almería	Globo Galia	I	-	73,04	-	74,44	75,00	75,64
	Almería	Piel de Sapo	I	-	-	100,00	100,00	104,44	109,41
PEPINO	Almería	Liso	I	-	44,02	44,38	44,21	43,61	43,74
PIMIENTO	Almería	Alargado Verde	I	-	89,41	88,89	87,00	80,00	78,82
	Murcia	Cuadrado color (rojo o amarillo)	I	-	185,91	185,91	185,91	185,91	185,91
SANDIA	Almería	Con pepitas	I	-	-	-	55,00	-	55,29
TOMATE	Almería	Cereza	I	-	-	-	-	96,83	98,41
	Almería	Racimo	I	-	-	36,27	34,58	34,49	33,18
	Almería	Redondo	I	57-82	39,14	40,43	42,02	43,93	43,67
	Granada	Cereza	I	-	-	-	126,88	121,46	116,67
	Murcia	Cereza	I	-	130,00	130,00	130,00	130,00	130,00
	Murcia	Racimo	I	-	75,00	75,00	75,00	75,00	75,00
	Murcia	Redondo	I	57-82	50,82	50,82	50,82	50,82	50,82
ZANAHORIA	Cádiz	-	I	-	52,00	52,00	52,00	52,00	52,00

<b>I-6 PRECIOS EN MERCADOS REPRESENTATIVOS VACUNO Y OVINO</b>
---

**A) BOVINO**

**1.- PRECIO MEDIO NACIONAL (EUROS\100 KG. CANAL) DE CANALES DE BOVINO PESADO  
SEGÚN MODELO COMUNITARIO DE CLASIFICACIÓN (RGTO 295/96).**

<b>CATEGORIA</b>	<b>CLASE DE CONFORMACION Y DE ESTADO DE ENGRASAMIENTO</b>	<b>Semana 7-13/05 2007</b>	<b>Semana 14-20/05 2007</b>	<b>Variación</b>
<b>Categoría A: Canales de machos jóvenes sin castrar de menos de 2 años</b>	Muy buena y poco cubierta (U-2)	360,00	357,40	-2,60
	Muy buena y cubierta (U-3)	350,39	345,99	-4,40
	Precio medio ponderado categoría U	353,95	350,21	-3,73
	Buena y poco cubierta (R-2)	416,43	416,75	0,32
	Buena y cubierta (R-3)	336,43	331,78	-4,65
	Precio medio ponderado categoría R	366,03	363,22	-2,82
<b>Categoría D: Canales de hembras que hayan parido</b>	Menos buena y poco cubierta (O-2)	278,13	277,28	-0,86
	Menos buena y cubierta (O-3)	313,15	310,06	-3,09
	Precio medio ponderado categoría O	298,79	296,62	-2,17
	Buena y cubierta (R-3)	190,46	188,80	-1,66
	Buena y grasa (R-4)	251,43	245,62	-5,80
	Precio medio ponderado categoría R	205,70	203,01	-2,70
<b>Categoría E Canales de otras hembras</b>	Menos buena y poco cubierta (O-2)	164,10	168,45	4,35
	Menos buena y cubierta (O-3)	179,01	179,32	0,31
	Menos buena y grasa (O-4)	154,72	158,42	3,69
	Precio medio ponderado categoría O	170,31	172,15	1,84
	Mediocre y poco cubierta (P-2)	143,57	143,04	-0,53
	Mediocre y cubierta (P-3)	154,27	150,72	-3,55
<b>Categoría E Canales de otras hembras</b>	Precio medio ponderado categoría P	150,74	148,19	-2,55
	Muy buena y poco cubierta (U-2)	351,45	348,64	-2,81
	Muy buena y cubierta (U-3)	363,94	360,58	-3,36
	Precio medio ponderado categoría U	357,44	354,37	-3,07
	Buena y poco cubierta (R-2)	319,28	317,35	-1,94
	Buena y cubierta (R-3)	349,85	346,51	-3,35
<b>Categoría E Canales de otras hembras</b>	Buena y grasa (R-4)	283,33	275,54	-7,80
	Precio medio ponderado categoría R	328,02	325,08	-2,94
	Menos buena y poco cubierta (O-2)	282,87	274,08	-8,79
	Menos buena y cubierta (O-3)	284,49	280,50	-3,99
	Menos buena y grasa (O-4)	218,00	218,00	0,00
	Precio medio ponderado categoría O	280,96	274,53	-6,42

**I-6 PRECIOS EN MERCADOS REPRESENTATIVOS VACUNO Y OVINO**

**2.- PRECIO MEDIO NACIONAL DE OTROS ANIMALES DE LA ESPECIE BOVINA (RGTO 2273/02).**

<b>OTROS BOVINOS</b>	<b>Semana 7-13/05 2007</b>	<b>Semana 14-20/05 2007</b>	<b>Variación</b>
<b>Terneros machos de ocho días a cuatro semanas</b>			
<b>tipo frisón</b>	135,06	136,31	1,25
<b>tipo cruzado</b>	349,37	344,11	-5,26
<b>Media ponderada nacional (Euros\cabeza)</b>	242,21	240,21	-2,00
<b>Bovinos ligeros entre seis y doce meses</b>			
<b>tipo cruzado</b>	255,33	255,33	0,00
<b>tipo país</b>	164,04	164,04	0,00
<b>Media ponderada nacional (Euros\100 kg. vivo)</b>	223,38	223,38	0,00

**\*3.- PRECIO MEDIO NACIONAL DEL BOVINO (EUROS/100KG. VIVO)**

<b>CATEGORÍAS</b>	<b>Semana 7-13/05 2006</b>	<b>Semana 14-20/05 2007</b>	<b>Variación</b>
<b>Machos hasta 480 kg. vivo</b>	193,36	191,54	-1,82
<b>Machos de más de 480 kg. vivo</b>	188,98	187,75	-1,23
<b>Hembras que hayan parido</b>	83,78	83,70	-0,08
<b>Otras hembras de hasta 380 kg. vivo</b>	213,37	211,89	-1,47
<b>Otras hembras de más de 380 kg. vivo</b>	203,64	200,95	-2,70

\*Precio de las diferentes categorías calculados según nueva metodología basada en el sexo del animal y en sus pesos.

**B) CORDEROS**

**1.- PRECIOS MEDIOS NACIONALES DE CANALES DE OVINO FRESCAS O REFRIGERADAS (RGTO 315/02).**

<b>CORDEROS I y II</b>	<b>Semana 7-13/05 2006</b>	<b>Semana 14-20/05 2007</b>	<b>Variación</b>
<b>Cordero I ( 12 a 13 Kg.\canal)</b>	420,16	421,80	1,64
<b>Cordero II ( 13,1 a 16 Kg.\canal)</b>	381,29	388,78	7,49
<b>Media ponderada nacional (Euros\100 kg. canal)</b>	400,73	405,29	4,56

**2.- PRECIOS MEDIOS DE CANALES DE OVINO FRESCAS O REFRIGERADAS EN LOS MERCADOS NACIONALES REPRESENTATIVOS PARA LA C.E.**

<b>MERCADO REPRESENTATIVO</b>	<b>Semana 7-13/05 2006</b>	<b>Semana 14-20/05 2007</b>	<b>Variación</b>
<b>Barcelona</b>	471,94	481,34	9,40
<b>Madrid</b>	512,78	512,78	0,00
<b>Valencia</b>	383,54	383,54	0,00
<b>Albacete</b>	388,40	388,40	0,00
<b>Zaragoza</b>	436,67	436,67	0,00
<b>Medina del Campo</b>	386,67	386,67	0,00
<b>Talavera de la Reina</b>	433,78	423,78	-10,00
<b>Extremadura</b>	376,25	386,40	10,15
<b>Media ponderada nacional (Euros\100 kg. canal)</b>	420,40	421,97	1,57

**PRECIOS EN MERCADOS REPRESENTATIVOS - PRODUCTOS GANADEROS**

**D)-PORCINO**  
 Clasificación EUROP. R(CEE) 1572/95

**Euros/100 kg canal**

<b>MERCADO REPRESENTATIVO</b>	<b>CLASE E</b>		
	<b>LONJAS</b>	<b>Semana 7-13/05 2007</b>	<b>Semana 14-20/05 2007</b>
<b>Ebro</b>	143,26	143,25	-0,01
<b>Mercolleida</b>	136,97	136,96	-0,01
<b>Segovia</b>	143,15	143,14	-0,01
<b>Segura</b>	141,69	141,68	-0,01
<b>Silleda</b>	140,45	140,45	0,00
<b>Conjunto de Lonjas Media ponderada</b>	140,32	140,31	-0,01
<b>MATADEROS Media ponderada</b>	142,45	142,47	0,02
<b>Media nacional</b>	141,38	141,39	0,01

<b>MERCADO REPRESENTATIVO</b>	<b>CLASE U</b>			<b>CATEGORIA II</b>		
	<b>LONJAS</b>	<b>Semana 7-13/05 2007</b>	<b>Semana 14-20/05 2007</b>	<b>Variación</b>	<b>Semana 7-13/05 2007</b>	<b>Semana 14-20/05 2007</b>
<b>Ebro</b>	140,17	140,17	0,00	134,79	134,79	0,00
<b>Mercolleida</b>	134,02	134,02	0,00	132,48	132,48	0,00
<b>Segovia</b>	140,07	140,07	0,00	138,76	138,76	0,00
<b>Segura</b>	138,63	138,63	0,00	137,35	137,35	0,00
<b>Silleda</b>	137,42	137,43	0,01	137,20	137,20	0,00
<b>Conjunto de Lonjas Media ponderada</b>	137,30	137,30	0,00	135,29	135,29	0,00
<b>MATADEROS Media ponderada</b>	139,38	139,41	0,03	136,08	136,58	0,50
<b>Media nacional</b>	138,34	138,35	0,02	135,68	135,93	0,25



**PRECIOS EN MERCADOS REPRESENTATIVOS - PRODUCTOS GANADEROS****E)- PORCINO PRECOZ**

Lechones, Otras calidades

**Euros/100 kg vivo**

<b>LECHONES</b>	Semana 7-13/05 2007	Semana 14-20/05 2007	Variación
Normal.Base 20 kg de peso.	161,50	153,70	-7,80
Lleida.Base 20 kg de peso.	147,50	137,50	-10,00
Segovia . Base 20 kg de peso.	170,00	170,00	0,00
<b>CERDOS CEBADOS</b>			
Categoría U.	106,52	106,53	0,01
<b>DESVIEJE</b>			
Cerdas de desvieje.	50,82	47,25	-3,57

**F)- TRONCO IBERICO**

Euros/100 kg vivo

<b>LECHONES</b>	Semana 7-13/05 2007	Semana 14-20/05 2007	Variación
Lechones (Base 23 kg)	316,58	255,22	-61,36
<b>DESVIEJE</b>			
Reproductores de desvieje	100,00	95,65	-4,35
<b>CEBADOS</b>			
Marranillos, de 35 a 60 kg	242,22	216,40	-25,83
Primals, de 60 a 100 kg	224,49	195,43	-29,06
Cerdos cebados de pienso (extensivo)	164,09	154,07	-10,02
Cerdos cebados de bellota	240,43	S/COT	

ISC



MINISTERIO  
DE AGRICULTURA, PESCA  
Y ALIMENTACIÓN

**CENTRO DE PUBLICACIONES**  
Paseo de la Infanta Isabel, 1 - 28014 MADRID