

# INFORME SEMANTAL COYUNTURA

Precios según Reglamentación  
Comunitaria

7 de agosto de 2007



MINISTERIO  
DE AGRICULTURA, PESCA  
Y ALIMENTACIÓN

SUBSECRETARÍA

SECRETARÍA GENERAL TÉCNICA

S. G. Estadísticas

# **INFORME SEMANAL DE COYUNTURA**

## **PRECIOS SEGÚN REGLAMENTACIÓN COMUNITARIA**

### **ÍNDICE**

<b>PRECIOS EN MERCADOS A LA PRODUCCION</b>	<b>Pág.</b>
1 Precios medios nacionales y gráficos.....	3 a 6
2 Precios en mercados representativos de cereales.....	7 a 9
3 Precios en mercados representativos de vino de mesa.....	10
4 Precios en mercados representativos de materias grasas.....	11
5 Precios en mercados representativos de frutas y hortalizas.....	12 y 13
5 Precios en mercados representativos de vacuno.....	14 y 15
6 Precios en mercados representativos de ovino.....	15
7 Precios en mercados representativos de porcino.....	16 y 17

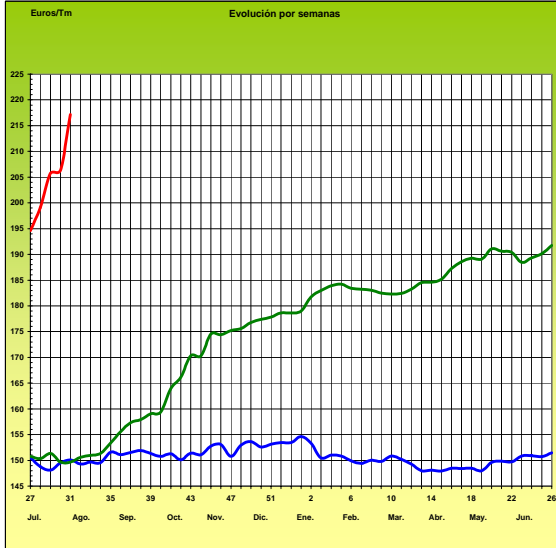
<b>I-1 PRECIOS MEDIOS NACIONALES</b>
--------------------------------------

(EUROS/Unidad)

PRODUCTOS Y ESPECIFICACIONES	UNIDAD	POSICION COMERCIAL	Semana 23-29/07 2.007	Semana 30/07-5/08 2.007	Diferencia
<b>Trigo blando panificable</b>	<b>Tonelada</b>	Entrada industria transformadora	206,27	217,14	10,87
<b>Cebada pienso</b>	<b>Tonelada</b>	Entrada industria transformadora	176,87	184,62	7,75
<b>Maíz grano</b>	<b>Tonelada</b>	Entrada industria transformadora	199,20	217,64	18,44
<b>Arroz cáscara</b>	<b>Tonelada</b>	Salida almacén agricultor	247,00	247,00	0,00
<b>Arroz blanco</b>	<b>Tonelada</b>	Salida industria	431,69	431,69	0,00
<b>Alfalfa</b>	<b>Tonelada</b>	Sobre almacén	121,04	122,82	1,78
<b>Vino blanco mesa</b>	<b>Hgdo.</b>	Salida bodega	2,12	2,13	0,01
<b>Vino tinto mesa</b> Rgto.(C.E.) 1282/2001	<b>Hgdo.</b>	Salida bodega	2,73	2,73	0,00
<b>Aceite de oliva virgen de 0,8 a 2°</b>	<b>100 Kg.</b>	Salida almazara	229,18	227,89	-1,29
<b>Aceite de oliva lampante, más de 2°</b> Rgto.(C.E.) 1513/2001	<b>100 Kg.</b>	Salida almazara	224,94	223,50	-1,44
<b>Patata</b>	<b>100 Kg.</b>	Mercado zonas de producción	28,09	28,91	0,82
<b>Vacuno pesado</b>	<b>100 Kg.vivo</b>	Entrada matadero	169,11	169,99	0,88
<b>Vacuno pesado (Categoría A,CI R)</b> Rgto. (C.E.) 295/96	<b>100 Kg.canal</b>	Entrada matadero	315,35	316,71	1,36
<b>Corderos (9-19 kilos canal)</b>	<b>100 Kg.canal</b>	Entrada matadero	460,13	461,38	1,25
<b>Corderos I y II</b> Rgto. (C.E.) 2529/2001 y (C.E.) 315/2002	<b>100 Kg.canal</b>	Entrada matadero	443,62	443,06	-0,56
<b>Porcino Clase E</b> Rgto. (C.E.) 1572/95	<b>100 Kg.canal</b>	Entrada matadero	159,41	157,30	-2,11
<b>Porcino Clase U</b>	<b>100 Kg.canal</b>	Entrada matadero	155,08	152,89	-2,19
<b>Porcino Cat. II</b>	<b>100 Kg.canal</b>	Entrada matadero	152,04	149,96	-2,08
<b>Pollo</b> Media ponderada de las cotizaciones de las canales 83% y 65%	<b>100 Kg.canal</b>	Salida muelle matadero	180,43	182,68	2,25
<b>Huevos - Clase L</b>	<b>Docena</b>	Salida muelle centro de embalaje	0,74	0,74	0,00
<b>Huevos - Clase M</b> Rgto. (C.E.E.)1511/96 y (C.E.) 572/99	<b>Docena</b>	Salida muelle centro de embalaje	0,65	0,65	0,00
<b>Conejo (1,8-2,2 kilos, vivo)</b>	<b>100 Kg.vivo</b>	Salida granja	130,16	130,28	0,12
<b>Leche de vaca</b> 3,7 % de materia grasa	<b>100 Litros</b>	Salida muelle industria o centro de recogida	33,25 (junio07)		

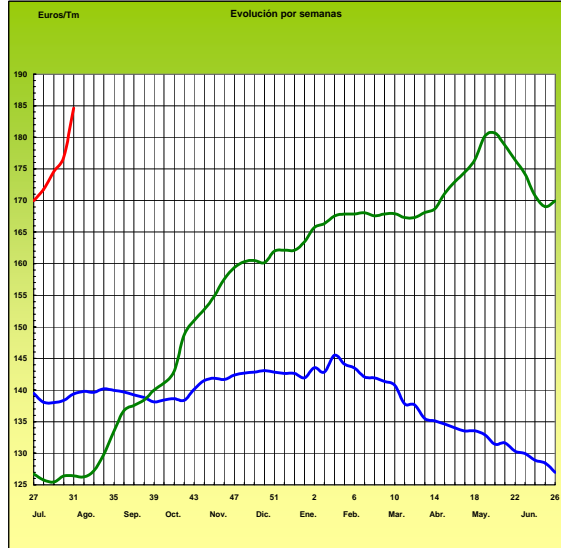
# PRECIOS MEDIOS NACIONALES

## TRIGO BLANDO PANIFICABLE

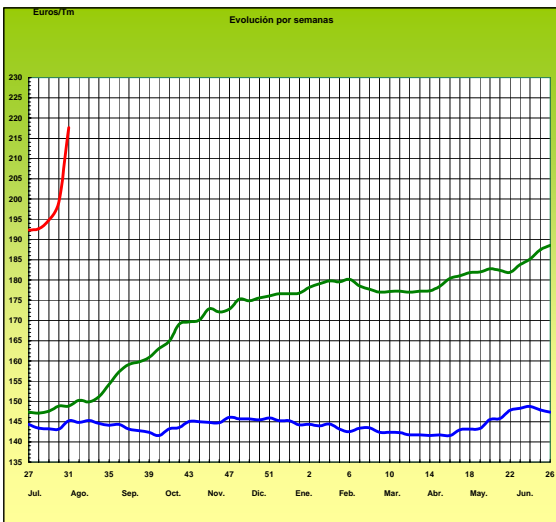


penúltima campaña      última campaña      campaña actual

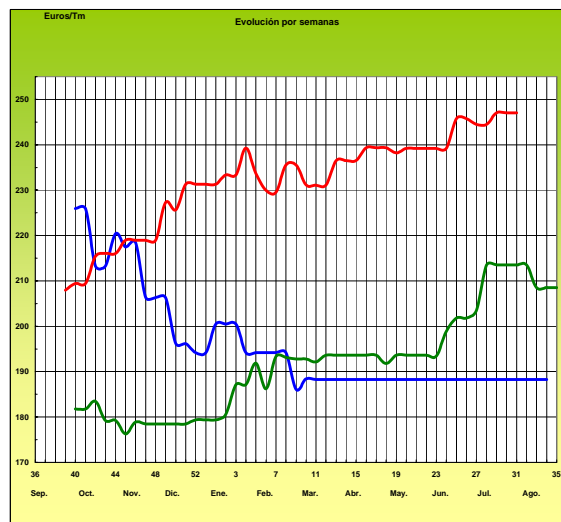
## CEBADA



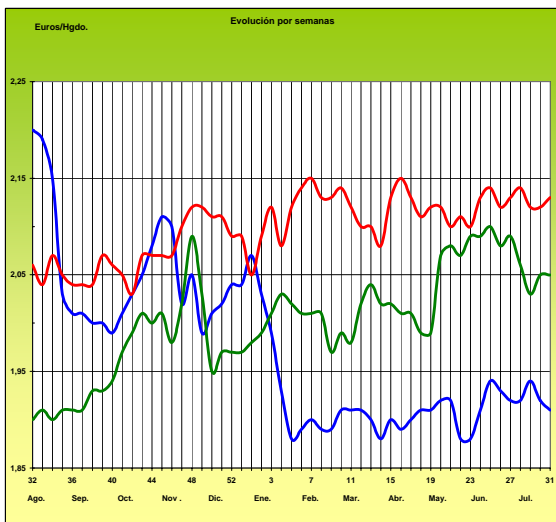
## MAÍZ



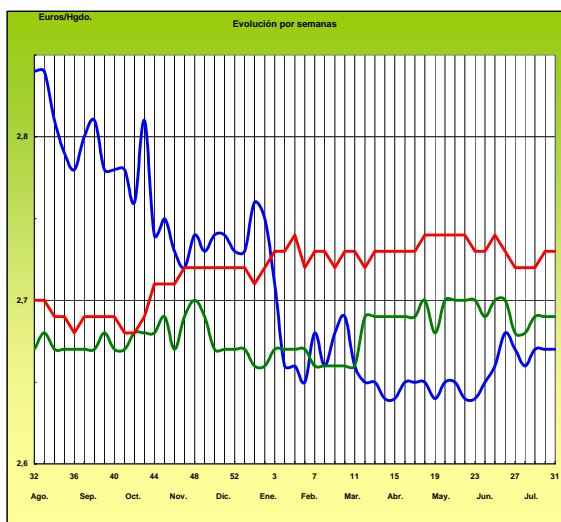
## ARROZ CÁSCARA



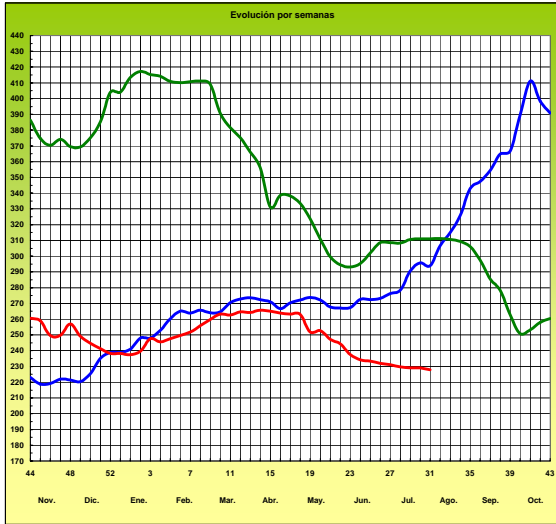
## VINO BLANCO DE MESA



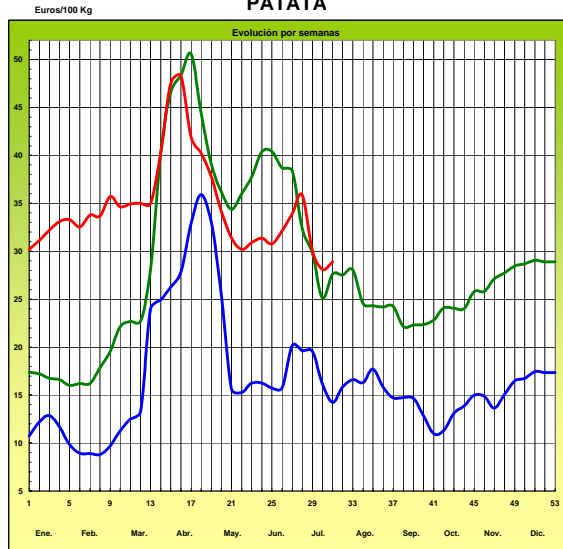
## VINO TINTO DE MESA



**ACEITE DE OLIVA VIRGEN** (Rgto. C.E. 1513/01)

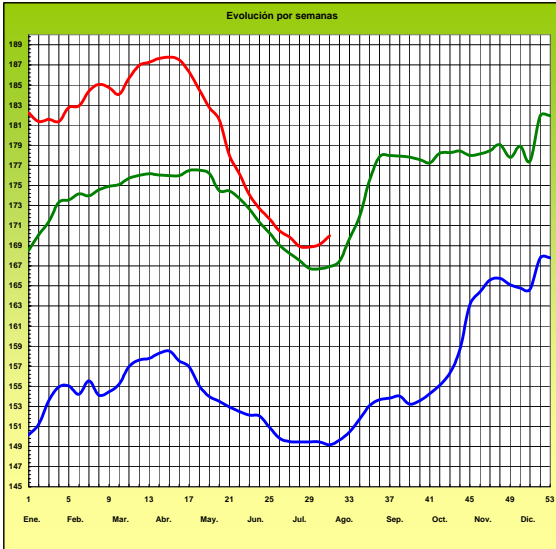


**PATATA**



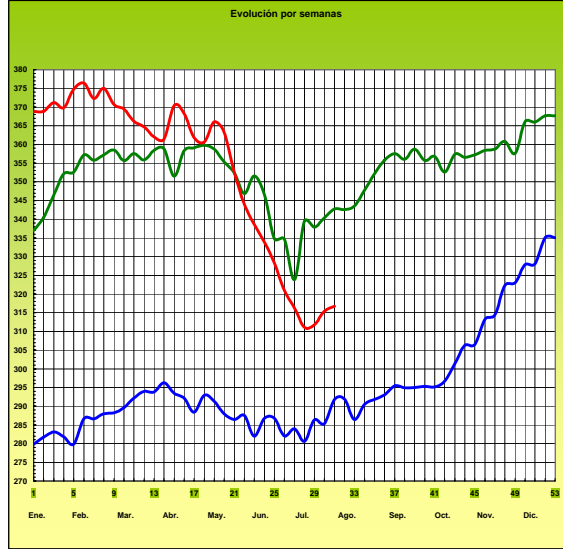
Euros/100 Kg vivo

**VACUNO PESADO VIVO**

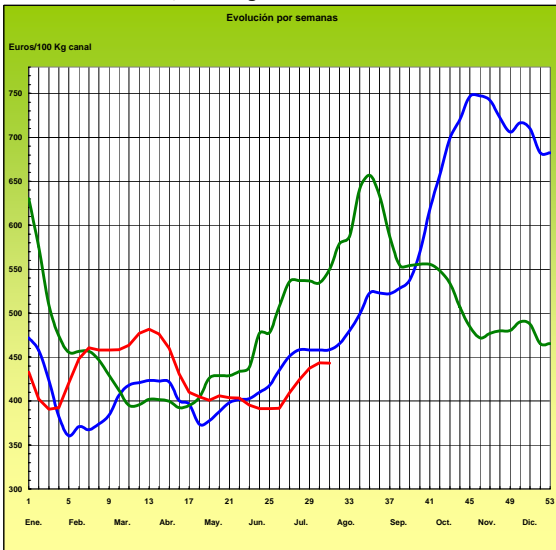


Euros/100 Kg canal

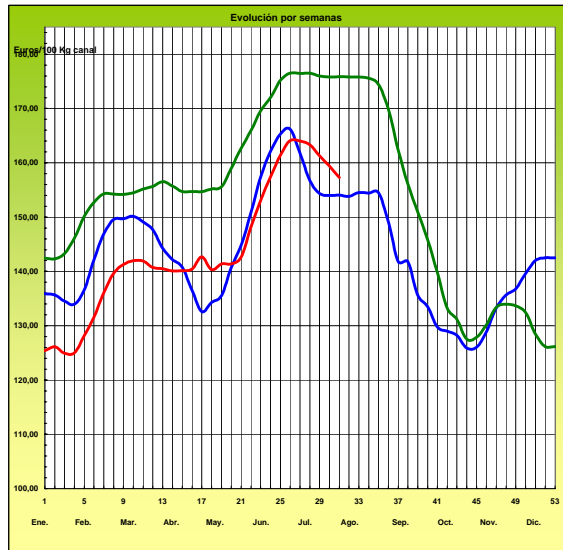
**AÑOJO, Clase R** Rgto. C.E. 295/96



**CORDERO, 12-16 Kg/Canal** Rgto. C.E.E. 1481/86 y 2617/97



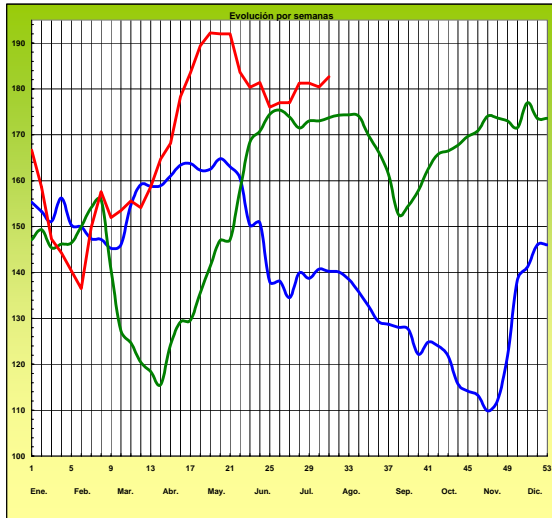
**PORCINO Clase E** Rgto. C.E.E. 1572/95



# PRECIOS MEDIOS NACIONALES

Euros/100 Kg canal

POLLO Canales del 83% y 65% rdto.

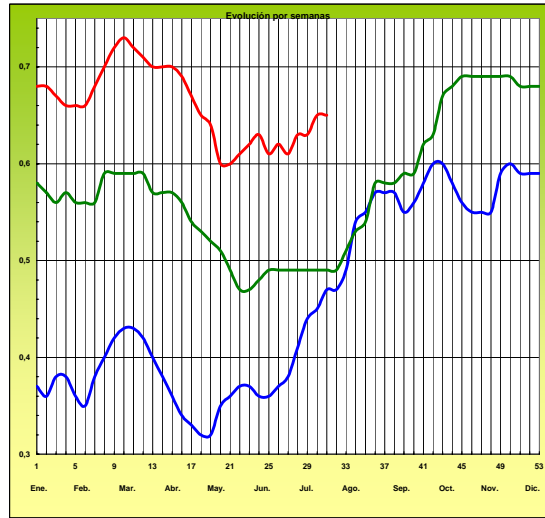


— 2005 — 2006 — 2007

-6-

Euros/Docena

HUEVOS Clase M Rgtos. C.E.E. 1511/96 y C.E. 572/99



**I-2 PRECIOS EN MERCADOS REPRESENTATIVOS - CEREALES**

Euros/Tm.

Trigos Rgto. CE 1784/03

Precios de comercio al por mayor. Mercancía nacional y/o importada, sobre vehículo en posición almacén

PRODUCTO	MERCADO REPRESENTATIVO	Semana 23-29/07 2007	Semana 30/07-5/08 2007	Variación
TRIGO BLANDO PANIFICABLE	Alava	192,00	200,00	8,00
	Albacete	190,20	191,80	1,60
	Avila	200,00	204,00	4,00
	Barcelona	204,50	230,00	25,50
	Burgos	191,84	197,48	5,64
	Cantabria	199,33	208,00	8,67
	Córdoba	210,00	223,00	13,00
	Cuenca	192,60	194,20	1,60
	Gerona	204,50	230,00	25,50
	Huesca	193,00	201,00	8,00
	León	189,00	195,00	6,00
	Orense	190,00	201,00	11,00
	Palencia	188,19	197,03	8,84
	Rioja	192,00	200,00	8,00
	Salamanca	202,60	202,40	-0,20
	Sevilla	215,87	221,47	5,60
	Soria	189,97	199,22	9,25
	Tarragona	203,00	228,00	25,00
	Teruel	193,50	207,00	13,50
	Valencia	210,00	212,00	2,00
Valladolid	193,64	198,25	4,61	
Zamora	185,34	192,55	7,21	
Zaragoza	193,50	206,80	13,30	
TRIGO DURO	Córdoba	255,60	280,00	24,40
	Navarra	230,00	250,00	20,00
	Sevilla	259,38	272,83	13,45
	Zamora	195,30	204,00	8,70
	Zaragoza	243,00	254,40	11,40

**I-2 PRECIOS EN MERCADOS REPRESENTATIVOS - CEREALES**

Euros/Tm.  
Cebada Rto. CE 1784/03  
Precios de comercio al por mayor. Mercancía nacional y/o importada, sobre vehículo en posición almacei

PRODUCTO	MERCADO REPRESENTATIVO	Semana 23-29/07 2007	Semana 30/07-5/08 2007	Variación
CEBADA PIENSO	Alava	170,00	174,00	4,00
	Albacete	169,40	174,60	5,20
	Avila	171,00	176,00	5,00
	Barcelona	183,00	186,00	3,00
	Burgos	167,10	172,04	4,94
	Cantabria	179,00	176,00	-3,00
	Ciudad Real	163,50	168,30	4,80
	Coruña	180,00	180,00	0,00
	Gerona	183,00	186,00	3,00
	Granada	174,29	180,00	5,71
	Guadalajara	168,00	174,00	6,00
	Huesca	170,90	173,50	2,60
	Leon	163,64	172,00	8,36
	Lerida	178,00	188,00	10,00
	Murcia	189,00	193,50	4,50
	Navarra	170,00	174,00	4,00
	Orense	177,30	178,00	0,70
	Palencia	168,80	168,80	0,00
	Rioja	170,00	174,00	4,00
	Salamanca	171,13	171,96	0,83
	Segovia	171,20	172,00	0,80
	Sevilla	181,17	183,32	2,15
	Soria	168,63	172,38	3,75
	Tarragona	183,00	183,00	0,00
Teruel	175,00	176,00	1,00	
Toledo	173,04	179,05	6,01	
Valencia	183,00	183,00	0,00	
Valladolid	169,30	171,33	2,03	
CEBADA MALTA	Guadalajara	180,00	189,00	9,00
	Huesca	183,00	187,00	4,00
	Navarra	182,00	186,00	4,00
	Segovia	188,00	198,00	10,00



<b>I-2 PRECIOS EN MERCADOS REPRESENTATIVOS - CERALES</b>
--

Euros/Tm.  
Maíz Rgto. CE 1784/03  
Arroz cáscara Rto. CE 1785/03

Precios de comercio al por mayor. Mercancía nacional y/o importada, sobre vehículo en posición almacén

PRODUCTO	MERCADO REPRESENTATIVO	Semana 23-29/07 2007	Semana 30/07-5/08 2007	Variación
<b>MAIZ-GRANO</b>	Albacete	196,60	209,40	12,80
	Asturias	192,00	205,00	13,00
	Avila	199,00	218,00	19,00
	Badajoz	211,86	225,00	13,14
	Barcelona	208,00	232,00	24,00
	Coruña	192,00	215,00	23,00
	Gerona	208,00	232,00	24,00
	Huesca	202,00	204,80	2,80
	León	195,00	207,00	12,00
	Lérida	200,00	235,00	35,00
	Madrid	198,00	205,00	7,00
	Murcia	188,00	220,00	32,00
	Navarra	206,00	220,00	14,00
	Pontevedra	190,00	212,00	22,00
	Rioja	206,00	220,00	14,00
	Salamanca	200,63	211,33	10,70
	Sevilla	204,87	216,87	12,00
	Tarragona	200,00	230,00	30,00
Valencia	200,00	210,00	10,00	
Valladolid	195,83	206,83	11,00	
<b>ARROZ CASCARA</b>	Valencia Tipo Japónica(V.Bahía)	247,00	247,00	0,00
<b>ARROZ BLANCO EXTRA</b>	Tarragona	430,00	430,00	0,00
	Valencia	432,00	432,00	0,00

<b>I-3 PRECIOS EN MERCADOS REPRESENTATIVOS - VINOS DE MESA</b>
--

**Reglamento C.E.1282/2001**

**En Euros/Hgdo., salida bodega, a granel, pago al contado sin I.V.A.  
Precios de vino tinto de mesa referidos al producto de 12 puntos de color**

<b>PRODUCTO</b>	<b>MERCADO REPRESENTATIVO</b>	<b>Semana 23-29/07 2.007</b>	<b>Semana 30/07-5/08 2.007</b>	<b>Variación</b>
<b>VINO BLANCO DE MESA</b>	<b>Albacete</b>	<b>2,24</b>	<b>2,23</b>	<b>-0,01</b>
	<b>Badajoz</b>	<b>2,09</b>	<b>2,09</b>	<b>0,00</b>
	<b>Ciudad Real</b>	<b>2,19</b>	<b>2,19</b>	<b>0,00</b>
	<b>Cuenca</b>	<b>2,19</b>	<b>2,18</b>	<b>-0,01</b>
	<b>Huelva</b>	<b>2,10</b>	<b>2,10</b>	<b>0,00</b>
	<b>Toledo</b>	<b>1,99</b>	<b>2,03</b>	<b>0,04</b>
<b>VINO TINTO DE MESA</b>	<b>Albacete</b>	<b>2,77</b>	<b>2,78</b>	<b>0,01</b>
	<b>Ciudad Real</b>	<b>2,74</b>	<b>2,74</b>	<b>0,00</b>
	<b>Cuenca</b>	<b>2,73</b>	<b>2,73</b>	<b>0,00</b>
	<b>Madrid</b>	<b>2,69</b>	<b>2,70</b>	<b>0,01</b>
	<b>Murcia</b>	<b>2,70</b>	<b>2,70</b>	<b>0,00</b>
	<b>Toledo</b>	<b>2,70</b>	<b>2,70</b>	<b>0,00</b>
	<b>Valencia</b>	<b>2,72</b>	<b>2,72</b>	<b>0,00</b>

**I-4 PRECIOS EN MERCADOS REPRESENTATIVOS DE ACEITES**

Aceites. Precios sobre almazara, en Euros/100kgs., sin I.V.A. Rgto C.E2153/05 y Rgto C.E. 865/04

PRODUCTO Y ESPECIFICACIONES	MERCADO REPRESENTATIVO	Semana 23-29/07 2007	Semana 30/07-5/8 2007	Variación
ACEITE DE OLIVA VIRGEN EXTRA Menos de 0,8°	Jaén	234,39	232,85	-1,54
	Córdoba	232,20	232,20	0,00
	Málaga	232,00	237,00	5,00
	Sevilla	235,35	235,35	0,00
	Tarragona	240,41	240,41	0,00
	Toledo	233,00	240,00	7,00
ACEITE DE OLIVA VIRGEN De 0,8° a 2°	Jaén	228,38	226,88	-1,50
	Badajoz	231,40	225,40	-6,00
	Ciudad Real	230,79	230,79	0,00
	Córdoba	229,20	229,20	0,00
	Granada	230,00	228,00	-2,00
	Sevilla	231,98	229,08	-2,90
	Tarragona	231,39	231,39	0,00
Toledo	228,00	228,00	0,00	
ACEITE DE OLIVA LAMPANTE A partir de 2°	Jaén	225,38	223,87	-1,51
	Badajoz	225,40	214,90	-10,50
	Córdoba	226,95	226,95	0,00
	Málaga	224,00	224,00	0,00
	Sevilla	226,86	222,50	-4,36
	Tarragona	208,85	208,85	0,00
ACEITE DE OLIVA REFINADO	Jaén	234,39	234,39	0,00
	Córdoba	229,45	229,45	0,00
	Sevilla	234,60	234,15	-0,45
	Tarragona	235,90	235,90	0,00
ACEITE DE ORUJO CRUDO 7° BASE10	Jaén	84,15	90,15	6,00
	Córdoba	83,55	83,55	0,00
	Tarragona	84,14	84,14	0,00
ACEITE DE ORUJO REFINADO WINTERIZADO	Jaén	128,01	129,21	1,20
	Córdoba	128,95	128,95	0,00
	Tarragona	132,22	132,22	0,00
ACEITE DE GIRASOL CRUDO	Córdoba	-	-	-
ACEITE DE GIRASOL REFINADO	Córdoba	83,50	85,00	1,50
	Sevilla	75,35	84,40	9,05
	Tarragona	81,74	84,14	2,40

## I-5 PRECIOS EN MERCADOS REPRESENTATIVOS - FRUTAS Y HORTALIZAS

### PRECIOS DE PRODUCTOS NACIONALES

Mercados representativos de producción

Rgtos. CE 2.200/96, 659/97 y 877/04

En Euros/ 100 kg., a salida agrupación de productores, envasado, sin incluir I.V.A.

### CITRICOS

PRODUCTO	MERCADO	VARIEDAD O TIPO	CAT.	CALIBRE mm.	DIA/MES				
					30/7	31/7	1/8	2/8	3/8
LIMON	Alicante	-	I	1-3	60,00	60,00	60,00	60,00	60,00
	Murcia	-	I	1-3	61,11	61,11	61,11	61,11	61,11
NARANJA	Valencia	Valencia Late	I	2-4	77,11	77,11	77,11	77,11	77,11

### FRUTAS DE PEPITA

PRODUCTO	MERCADO	VARIEDAD O TIPO	CAT.	CALIBRE mm.	DIA/MES				
					30/7	31/7	1/8	2/8	3/8
MANZANA	Lleida	Golden Delicious	I	70-80	75,44	70,91	69,19	69,93	69,90
		Gala	I	70-80	85,00	83,50	77,97	73,71	73,69
UVA DE MESA	Alicante	Victoria	I	-	142,51	142,51	142,51	142,51	142,51
	Alicante	Cardinal	I	-	-	-	-	-	100,00
	Murcia	Sultanine-thomson seedless	I	-	160,00	160,00	160,00	160,00	160,00
	Murcia	Red Globe	I	-	95,00	95,00	95,00	95,00	95,00

### FRUTAS DE HUESO

PRODUCTO	MERCADO	VARIEDAD O TIPO	CAT.	CALIBRE mm.	DIA/MES				
					30/7	31/7	1/8	2/8	3/8
CIRUELA	Murcia	Japonesa	I	40y+	55,34	55,34	55,34	55,34	55,34
MELOCOTON	Huesca	Carne amarilla	I	A/B	-	70,17	-	72,32	73,87
		Carne amarilla	I	A/B	72,29	73,94	-	74,25	73,57
	Murcia	Carne amarilla	I	A/B	78,00	78,00	78,00	78,00	78,00
NECTARINA	Lleida	Carne amarilla	I	A/B	74,42	73,68	72,93	74,00	-
	Lleida	Carne blanca	I	A/B	69,02	70,36	72,44	-	70,62
	Zaragoza	Carne blanca	I	A/B	63,38	66,03	71,46	68,10	-

<b>I-5 PRECIOS EN MERCADOS REPRESENTATIVOS - FRUTAS Y HORTALIZAS</b>
--

**PRECIOS DE PRODUCTOS NACIONALES**

Mercados representativos de producción

Rgts. CE 2.200/96, 659/97 y 877/04

En Euros/ 100 kg., a salida agrupación de productores, envasado, sin incluir I.V.A.

**HORTALIZAS**

PRODUCTO	MERCADO	VARIEDAD O TIPO	CAT.	CALIBRE mm.	DIA/MES				
					30/7	31/7	1/8	2/8	3/8
AJO	Cuenca	Blanco	I	50-80	125,00	125,00	125,00	125,00	125,00
	Cuenca	Morado	I	50-80	153,75	153,75	153,75	153,75	153,75
BERENJENA	Almería	-	I	-	-	55,71	52,86	52,86	-
CALABACIN	Almería	-	I	14-21	104,44	107,00	101,11	104,44	101,00
CEBOLLA	Albacete	Amarilla	I	-	29,29	29,29	29,29	29,29	29,29
CHAMPIÑON	La Rioja	Cerrado	I	30-65	129,86	129,71	129,72	129,43	129,86
MELON	Murcia	Amarillo	I	-	38,00	38,00	38,00	38,00	38,00
	Murcia	Globo Galia	I	-	33,00	33,00	33,00	33,00	33,00
PIMIENTO	Murcia	Cuadrado color (rojo o amarillo)	I	70y+	100,00	100,00	100,00	100,00	100,00
	Murcia	Cuadrado verde	I	70y+	105,00	105,00	105,00	105,00	105,00
SANDIA	Valencia	Con pepitas	I	-	-	18,53	18,53	18,53	18,53
TOMATE	Almería	Redondo	I	57-82	69,00	66,00	57,00	55,56	58,50
	Granada	Cereza	I	-	141,07	145,00	140,00	140,00	140,00
	Murcia	Redondo	I	57-82	64,92	64,92	64,92	64,92	64,92

<b>I-6 PRECIOS EN MERCADOS REPRESENTATIVOS VACUNO Y OVINO</b>
---

**A) BOVINO**

**1.- PRECIO MEDIO NACIONAL (EUROS/100 KG. CANAL) DE CANALES DE BOVINO PESADO  
SEGÚN MODELO COMUNITARIO DE CLASIFICACIÓN (RGTO 295/96).**

<b>CATEGORIA</b>	<b>CLASE DE CONFORMACION Y DE ESTADO DE ENGRASAMIENTO</b>	<b>Semana 23-29/07 2007</b>	<b>Semana 30/07-5/08 2007</b>	<b>Variación</b>
<b>Categoría A: Canales de machos jóvenes sin castrar de menos de 2 años</b>	Muy buena y poco cubierta (U-2)	315,83	318,12	2,28
	Muy buena y cubierta (U-3)	310,74	318,86	8,11
	Precio medio ponderado categoría U	312,63	318,58	5,96
	Buena y poco cubierta (R-2)	358,59	356,41	-2,18
	Buena y cubierta (R-3)	289,95	293,39	3,44
	Precio medio ponderado categoría R	315,35	316,71	1,37
<b>Categoría D: Canales de hembras que hayan parido</b>	Menos buena y poco cubierta (O-2)	236,14	240,73	4,59
	Menos buena y cubierta (O-3)	271,75	280,35	8,60
	Precio medio ponderado categoría O	257,15	264,11	6,96
	Buena y cubierta (R-3)	192,91	200,30	7,39
	Buena y grasa (R-4)	236,47	249,46	12,99
	Precio medio ponderado categoría R	203,80	212,59	8,79
<b>Categoría E Canales de otras hembras</b>	Menos buena y poco cubierta (O-2)	168,71	181,43	12,73
	Menos buena y cubierta (O-3)	171,56	167,61	-3,95
	Menos buena y grasa (O-4)	143,18	150,19	7,01
	Precio medio ponderado categoría O	163,72	165,29	1,57
	Mediocre y poco cubierta (P-2)	138,19	140,74	2,55
	Mediocre y cubierta (P-3)	153,86	148,56	-5,30
<b>Categoría E Canales de otras hembras</b>	Precio medio ponderado categoría P	148,69	145,98	-2,71
	Muy buena y poco cubierta (U-2)	321,22	328,98	7,77
	Muy buena y cubierta (U-3)	344,28	341,61	-2,66
	Precio medio ponderado categoría U	332,29	335,05	2,76
	Buena y poco cubierta (R-2)	287,18	288,50	1,32
	Buena y cubierta (R-3)	326,98	319,63	-7,36
	Buena y grasa (R-4)	251,42	250,37	-1,05
Precio medio ponderado categoría R	299,45	297,28	-2,17	
<b>Categoría E Canales de otras hembras</b>	Menos buena y poco cubierta (O-2)	268,38	270,87	2,50
	Menos buena y cubierta (O-3)	275,79	268,36	-7,43
	Menos buena y grasa (O-4)	241,96	251,00	9,04
	Precio medio ponderado categoría O	270,44	269,02	-1,41

**I-6 PRECIOS EN MERCADOS REPRESENTATIVOS VACUNO Y OVINO**

**2.- PRECIO MEDIO NACIONAL DE OTROS ANIMALES DE LA ESPECIE BOVINA (RGTO 2273/02).**

<b>OTROS BOVINOS</b>	<b>Semana 23-29/07 2007</b>	<b>Semana 30/07-5/08 2007</b>	<b>Variación</b>
<b>Terneros machos de ocho días a cuatro semanas</b>			
tipo frisón	118,30	124,31	6,01
tipo cruzado	323,12	331,87	8,75
<i>Media ponderada nacional (Euros\cabeza)</i>	220,71	228,09	7,38
<b>Bovinos ligeros entre seis y doce meses</b>			
tipo cruzado	229,46	230,91	1,45
tipo país	146,07	147,52	1,45
<i>Media ponderada nacional (Euros\100 kg. vivo)</i>	200,27	201,72	1,45

**\*3.- PRECIO MEDIO NACIONAL DEL BOVINO (EUROS/100KG. VIVO)**

<b>CATEGORÍAS</b>	<b>Semana 23-29/07 2006</b>	<b>Semana 30/07-5/08 2007</b>	<b>Variación</b>
<b>Machos hasta 480 kg. vivo</b>	181,00	181,55	0,55
<b>Machos de más de 480 kg. vivo</b>	164,19	166,04	1,85
<b>Hembras que hayan parido</b>	85,55	85,31	-0,24
<b>Otras hembras de hasta 380 kg. vivo</b>	204,25	204,64	0,39
<b>Otras hembras de más de 380 kg. vivo</b>	187,74	189,50	1,76

*\*Precio de las diferentes categorías calculados según nueva metodología basada en el sexo del animal y en sus pesos.*

**B) CORDEROS**

**1.- PRECIOS MEDIOS NACIONALES DE CANALES DE OVINO FRESCAS O REFRIGERADAS (RGTO 315/02).**

<b>CORDEROS I y II</b>	<b>Semana 23-29/07 2006</b>	<b>Semana 30/07-5/08 2007</b>	<b>Variación</b>
<b>Cordero I ( 12 a 13 Kg.\canal)</b>	462,81	464,70	1,89
<b>Cordero II ( 13,1 a 16 Kg.\canal)</b>	424,42	421,42	-3,00
<i>Media ponderada nacional (Euros\100 kg. canal)</i>	443,62	443,06	-0,56

**2.- PRECIOS MEDIOS DE CANALES DE OVINO FRESCAS O REFRIGERADAS EN LOS MERCADOS NACIONALES REPRESENTATIVOS PARA LA C.E.**

<b>MERCADO REPRESENTATIVO</b>	<b>Semana 23-29/07 2006</b>	<b>Semana 30/07-5/08 2007</b>	<b>Variación</b>
<b>Barcelona</b>	546,42	546,42	0,00
<b>Madrid</b>	542,78	542,78	0,00
<b>Valencia</b>	418,04	402,74	-15,30
<b>Albacete</b>	412,25	424,25	12,00
<b>Zaragoza</b>	466,67	466,67	0,00
<b>Medina del Campo</b>	426,67	426,67	0,00
<b>Talavera de la Reina</b>	453,78	453,78	0,00
<b>Extremadura</b>	435,45	437,55	2,10
<i>Media ponderada nacional (Euros\100 kg. canal)</i>	460,13	461,38	1,25

**PRECIOS EN MERCADOS REPRESENTATIVOS - PRODUCTOS GANADEROS**

**D)-PORCINO**  
 Clasificación EUROP. R(CEE) 1572/95

**Euros/100 kg canal**

<b>MERCADO REPRESENTATIVO</b>	<b>CLASE E</b>		
	<b>LONJAS</b>	<b>Semana 23-29/07 2007</b>	<b>Semana 30/07-5/08 2007</b>
<b>Ebro</b>	161,88	160,04	-1,83
<b>Mercolleida</b>	158,45	155,30	-3,15
<b>Segovia</b>	160,10	157,56	-2,54
<b>Segura</b>	158,32	156,48	-1,83
<b>Silleda</b>	157,98	155,38	-2,60
<b>Conjunto de Lonjas Media ponderada</b>	159,24	156,73	-2,52
<b>MATADEROS Media ponderada</b>	159,57	157,87	-1,70
<b>Media nacional</b>	159,41	157,30	-2,11

<b>MERCADO REPRESENTATIVO</b>	<b>CLASE U</b>			<b>CATEGORIA II</b>		
	<b>LONJAS</b>	<b>Semana 9-15/07 2007</b>	<b>Semana 30/07-5/08 2007</b>	<b>Variación</b>	<b>Semana 9-15/07 2007</b>	<b>Semana 30/07-5/08 2007</b>
<b>Ebro</b>	157,48	155,56	-1,92	152,10	150,17	-1,92
<b>Mercolleida</b>	154,15	150,94	-3,21	152,61	149,40	-3,21
<b>Segovia</b>	155,75	153,14	-2,61	154,45	151,83	-2,61
<b>Segura</b>	154,02	152,10	-1,92	152,74	150,81	-1,92
<b>Silleda</b>	153,69	151,03	-2,66	154,73	152,14	-2,60
<b>Conjunto de Lonjas Media ponderada</b>	154,92	152,33	-2,59	153,09	150,51	-2,58
<b>MATADEROS Media ponderada</b>	155,24	153,45	-1,79	151,00	149,41	-1,59
<b>Media nacional</b>	155,08	152,89	-2,19	152,04	149,96	-2,08



**PRECIOS EN MERCADOS REPRESENTATIVOS - PRODUCTOS GANADEROS****E)- PORCINO PRECOZ**

Lechones, Otras calidades

**Euros/100 kg vivo**

<b>LECHONES</b>	Semana 23-29/07 2007	Semana 30/07-5/08 2007	Variación
Normal.Base 20 kg de peso.	97,80	98,50	0,70
Lleida.Base 20 kg de peso.	82,50	82,50	0,00
Segovia . Base 20 kg de peso.	110,00	110,00	0,00
<b>CERDOS CEBADOS</b>			
Categoría U.	119,41	117,73	-1,68
<b>DESVIEJE</b>			
Cerdas de desvieje.	45,90	46,32	0,42

**F)- TRONCO IBERICO**

Euros/100 kg vivo

<b>LECHONES</b>	Semana 9-15/07 2007	Semana 30/07-5/08 2007	Variación
Lechones (Base 23 kg)	191,14	191,14	0,00
<b>DESVIEJE</b>			
Reproductores de desvieje	78,26	78,26	0,00
<b>CEBADOS</b>			
Marranillos, de 35 a 60 kg	189,59	172,56	-17,03
Primales, de 60 a 100 kg	179,34	173,61	-5,73
Cerdos cebados de pienso (extensivo)	142,52	135,01	-7,51
Cerdos cebados de bellota	S/COT	S/COT	

ISC



MINISTERIO  
DE AGRICULTURA, PESCA  
Y ALIMENTACIÓN

**CENTRO DE PUBLICACIONES**  
Paseo de la Infanta Isabel, 1 - 28014 MADRID