

INFORME SEMANTAL COYUNTURA

Índice:

- 1. Precios Medios Nacionales, comentarios y gráficos**
- 2. Precios en Mercados Representativos UE**
 - 1. Cereales**
 - 2. Vinos de mesa**
 - 3. Aceites y semillas**
 - 4. Frutas y Hortalizas**
 - 5. Vacuno**
 - 6. Ovino**
 - 7. Porcino**

17 noviembre 2010



GOBIERNO
DE ESPAÑA

MINISTERIO
DE MEDIO AMBIENTE
Y MEDIO RURAL Y MARINO

SUBSECRETARÍA

SECRETARÍA GENERAL TÉCNICA

Publicación elaborada por la
Secretaría General Técnica
Subdirección General de Estadística



Edita

MINISTERIO DE MEDIO AMBIENTE Y MEDIO RURAL Y MARINO
SECRETARÍA GENERAL TÉCNICA

Se permite la utilización, copia o reproducción de los datos de este Boletín siempre que se cite expresamente su procedencia.

PRECIOS MEDIOS NACIONALES

-3-

CEREALES: Subida de la cebada (1,86%) y trigo blando panificable (1,50%); descenso en arroz cáscara (-0,71%).

VINO DE MESA (▼): Continúan retrocediendo las cotizaciones de vino blanco (-2,11%) y tinto (-0,86%).

ACEITES VEGETALES (▲): Subida del aceite refinado de girasol (4,30%) y oliva lampante (1,05%); estabilidad en oliva virgen y orujo crudo.

CÍTRICOS: Depreciación importante del limón (-12,09%) y en menor medida de la Navelina (-5,76%). Ligera subida en clementina (0,96%).

FRUTAS DE PEPITA (=): Mercado estable.

HORTALIZAS: Suben pepino (21,53%), acelga (8,46%) y cebolla (4,10%). Baján coliflor (-17,85%), tomate liso (-17,48%), judía verde plana (-6,40%) y pimiento verde italiano (-4,32%). Se aprecia la patata (8,61%).

VACUNO (▲): Repunte en el vacuno de abasto, tanto en ternera (1,21%), como en añejo (1,95%). El mercado del vivo también anota subida (1,07%).

CORDERO (=): Sin cambios apreciables en las canales de cordero.

PORCINO (=): La carne de porcino de capa blanca mantiene precios similares al período anterior. Leve repunte en la cotización del lechón de base 20 kg (1,91%).

POLLOS (▼): Cede el precio de la canal de pollo (-1,40%).

HUEVOS (=): Repetición en los valores de los huevos de ambos gramajes.

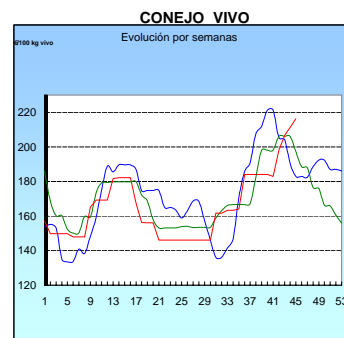
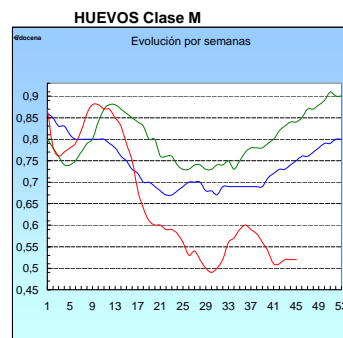
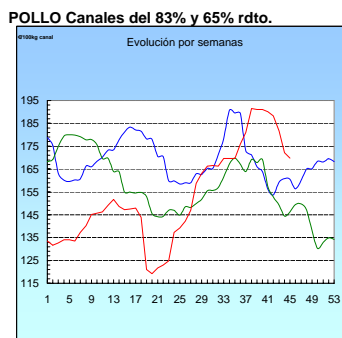
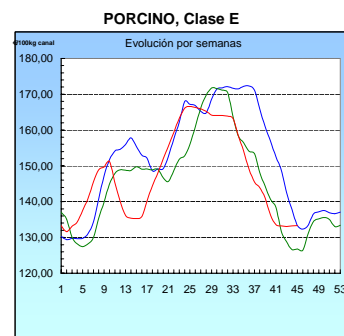
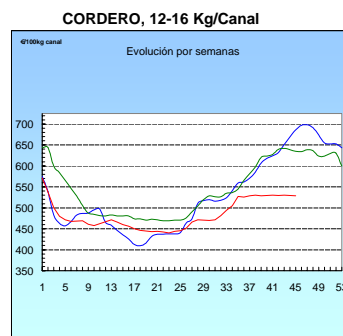
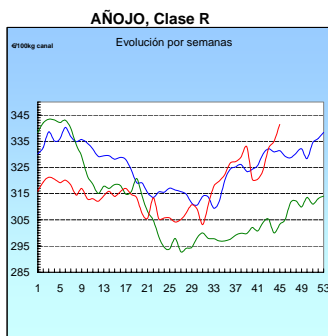
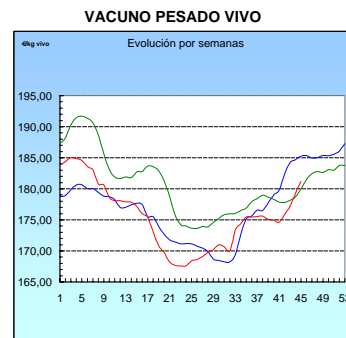
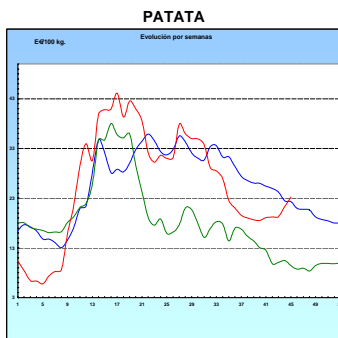
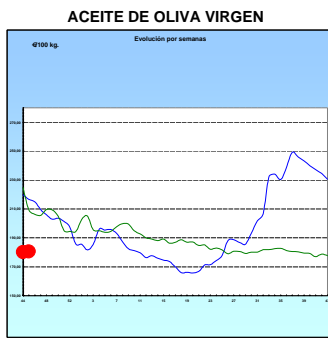
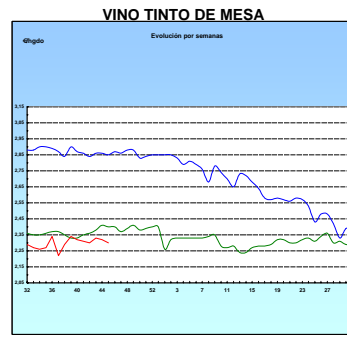
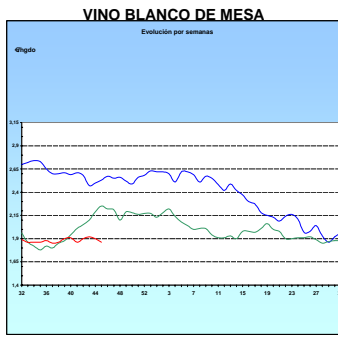
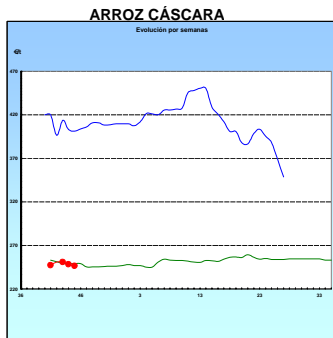
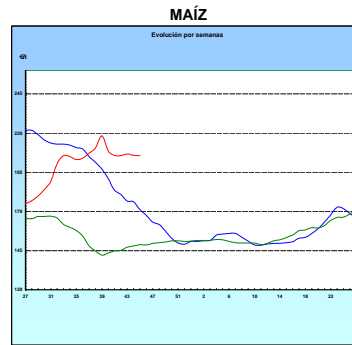
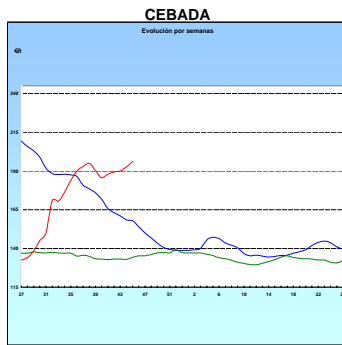
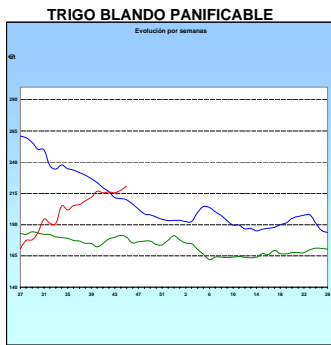
CONEJO (▲): Repunte en las cotizaciones del conejo vivo de granja (2,32%).

PRODUCTOS AGRICOLAS (especificaciones)		semana 44 1-7/11 2010	semana 45 8-14/11 2010	Variación semanal euros	Variación semanal %
AGRICOLAS					
(1)	Trigo blando panificable (€/t)	217,65	220,91	3,26	1,50
(1)	Cebada pienso (€/t)	192,67	196,25	3,58	1,86
(1)	Maíz grano (€/t)	205,81	205,67	-0,14	-0,07
(4)	Arroz cáscara (€/t)	248,27	246,50	-1,77	-0,71
(1)	Alfalfa (€/t)	128,68	130,28	1,60	1,24
(2)	Vino blanco sin indicación geográfica (€/hgdo)	1,90	1,86	-0,04	-2,11
(2)	Vino tinto sin indicación geográfica (€/hgdo, 12p. color)	2,32	2,30	-0,02	-0,86
(3)	Aceite de oliva virgen de 0,8 a 2º (€/100 kg)	180,12	180,49	0,37	0,21
(3)	Aceite de oliva lampante, más de 2º (€/100 kg)	172,03	173,84	1,81	1,05
(3)	Aceite de orujo crudo (€/100 kg)	79,60	79,77	0,17	0,21
(3)	Aceite girasol refinado (€/100 kg)	104,51	109,00	4,49	4,30
(4)	Clementina (€/100 kg)	23,25	23,48	0,22	0,96
(4)	Limón (€/100 kg)	23,29	20,47	-2,82	-12,09
(4)	Naranja Navelina (€/100kg)	18,12	17,07	-1,04	-5,76
(4)	Manzana Golden (€/100 kg)	31,72	31,72	0,00	0,00
(4)	Pera Blanquilla (€/100kg)	46,75	46,75	0,00	0,00
(4)	Acelga (€/100kg)	42,67	46,28	3,61	8,46
(4)	Cebolla (€/100kg)	22,93	23,87	0,94	4,10
(4)	Coliflor (€/100kg)	47,88	39,33	-8,55	-17,85
(4)	Judía verde tipo plana (€/100 kg)	210,55	197,07	-13,48	-6,40
(4)	Lechuga Romana (€/100 kg)	39,28	39,39	0,11	0,27
(4)	Pepino (€/100 kg)	65,80	79,97	14,16	21,53
(4)	Pimiento verde tipo italiano (€/100 kg)	56,20	53,77	-2,43	-4,32
(4)	Tomate liso (€/100 kg)	81,86	67,55	-14,31	-17,48
(4)	Patata (€/100 kg)	21,37	23,21	1,84	8,61
GANADEROS					
(6)	Ternera, conjunto clases (€/100 kg canal)	347,22	351,41	4,19	1,21
(6)	Añojo, buena conformación (€/100 kg canal)	334,96	341,48	6,52	1,95
(6)	Bovino vivo, conjunto categorías (€/100 kg vivo)	179,26	181,17	1,91	1,07
(6)	Corderos 9-19 kilos (€/100 kg canal)	592,27	591,62	-0,65	-0,11
(6)	Corderos 12-16 kilos (€/100 kg canal)	529,25	529,09	-0,16	-0,03
(6)	Porcino 60-55% magro (€/100 kg canal)	133,24	133,33	0,09	0,07
(6)	Porcino 50-55% magro (€/100 kg canal)	131,70	131,91	0,21	0,16
(6)	Porcino <50% magro (€/100 kg canal)	129,88	130,08	0,20	0,15
(6)	Lechón 20 kg (€/unidad)	28,20	28,74	0,54	1,91
(7)	Pollo, media canales del 83% y 65% rdto. (€/100 kg canal)	172,18	169,77	-2,41	-1,40
(8)	Huevos - Clase L (€/docena)	0,63	0,63	0,00	0,00
(8)	Huevos - Clase M (€/docena)	0,52	0,52	0,00	0,00
(4)	Conejo 1,8-2,2 kilo, vivo (€/100 kg)	211,32	216,22	4,90	2,32

Posición comercial: (1) Entrada industria; (2) Salida bodega; (3) Salida almazara; (4) Granel; s/finca, almacén agricultor, alhóndiga lonja, granja; (5) Percibido por el agricultor; (6) Entrada matadero; (7) Salida muelle matadero; (8) Salida muelle centro de embalaje.

PRECIOS MEDIOS NACIONALES

■ antepenúltima campaña
■ penúltima campaña
■ campaña actual



I-2 PRECIOS EN MERCADOS REPRESENTATIVOS - CEREALES

Precios en €/T.

Trigos Rgto. CE 1784/03

Precios de comercio al por mayor. Mercancía nacional y/o importada, sobre vehículo en posición almacén

PRODUCTO	MERCADO REPRESENTATIVO	Semana 1-7/11 2010	Semana 8-14/11 2010	Variación
TRIGO BLANDO PANIFICABLE	Alava	205,00	205,00	0,00
	Albacete	210,00	214,40	4,40
	Avila	200,00	203,00	3,00
	Barcelona	220,00	223,00	3,00
	Burgos	194,96	195,67	0,71
	Cadiz	222,00	222,00	0,00
	Cantabria	210,00	210,00	0,00
	Córdoba	210,00	216,00	6,00
	Cuenca	210,00	215,00	5,00
	Gerona	220,00	223,00	3,00
	Huesca	209,00	212,00	3,00
	León	195,00	196,00	1,00
	Orense	210,00	211,00	1,00
	Palencia	193,80	194,80	1,00
	Rioja	205,00	205,00	0,00
	Salamanca	199,20	201,60	2,40
	Sevilla	216,00	216,00	0,00
	Soria	204,24	205,30	1,06
	Tarragona	212,00	215,00	3,00
	Teruel	201,00	205,00	4,00
Valencia	214,00	217,50	3,50	
Valladolid	194,62	196,36	1,74	
Zamora	192,70	194,10	1,40	
Zaragoza	201,00	205,00	4,00	
TRIGO DURO	Burgos	211,85	214,70	2,85
	Córdoba	210,00	210,00	0,00
	Sevilla	210,00	210,00	0,00
	Zamora	215,00	218,00	3,00
	Zaragoza	205,00	210,00	5,00

I-2 PRECIOS EN MERCADOS REPRESENTATIVOS - CEREALES

Precios en €/T.
Cebada Rto. CE 1784/03

Precios de comercio al por mayor. Mercancía nacional y/o importada, sobre vehículo en posición almacén

PRODUCTO	MERCADO REPRESENTATIVO	Semana 1-7/11 2010	Semana 8-14/11 2010	Variación
CEBADA PIENSO	Alava	183,00	183,00	0,00
	Albacete	185,00	191,00	6,00
	Avila	186,00	189,00	3,00
	Barcelona	198,00	207,00	9,00
	Burgos	178,79	181,89	3,10
	Cantabria	187,00	192,00	5,00
	Ciudad Real	185,40	189,10	3,70
	Coruña	192,00	194,00	2,00
	Gerona	198,00	207,00	9,00
	Granada	201,00	204,34	3,34
	Guadalajara	180,20	191,00	10,80
	Huesca	186,60	191,00	4,40
	Leon	177,00	179,00	2,00
	Lerida	194,00	198,00	4,00
	Murcia	192,00	198,00	6,00
	Navarra	186,00	186,00	0,00
	Orense	189,00	191,00	2,00
	Palencia	177,60	182,40	4,80
	Rioja	183,00	183,00	0,00
	Salamanca	186,60	189,40	2,80
	Segovia	182,40	184,80	2,40
	Sevilla	198,60	203,00	4,40
	Soria	181,48	182,53	1,05
	Teruel	180,00	186,00	6,00
Toledo	190,80	194,40	3,60	
Valencia	190,00	191,50	1,50	
Valladolid	179,89	183,55	3,66	
Zaragoza	180,00	186,00	6,00	
CEBADA MALTA	Burgos	202,00	205,00	3,00
	Guadalajara	198,00	203,00	5,00
	Huesca	185,00	190,50	5,50
	Navarra	197,00	197,00	0,00
	Palencia	202,00	205,00	3,00
	Segovia	212,00	216,00	4,00

I-2 PRECIOS EN MERCADOS REPRESENTATIVOS - CEREALES

Precios en €/T.
 Maíz Rgto. CE 1784/03
 Arroz cáscara Rgto. CE 1785/03

Maíz grano, precios de comercio al por mayor. Mercancía nacional y/o importada, sobre vehículo en almacén
 Arroz cáscara precios a salida almacén agricultor

PRODUCTO	MERCADO REPRESENTATIVO	Semana 1-7/11 2010	Semana 8-14/11 2010	Variación
MAIZ-GRANO	Albacete	203,80	209,00	5,20
	Asturias	209,00	210,00	1,00
	Avila	204,00	207,00	3,00
	Badajoz	205,00	205,00	0,00
	Barcelona	214,00	217,00	3,00
	Coruña	209,00	210,00	1,00
	Gerona	214,00	217,00	3,00
	Huesca	203,80	205,20	1,40
	León	204,00	205,00	1,00
	Lérida	209,00	211,00	2,00
	Madrid	214,00	213,00	-1,00
	Murcia	205,00	210,00	5,00
	Navarra	206,00	209,00	3,00
	Pontevedra	209,00	210,00	1,00
	Rioja	212,00	212,00	0,00
	Salamanca	204,20	206,90	2,70
	Sevilla	208,86	207,26	-1,60
	Tarragona	210,00	212,00	2,00
	Teruel	205,00	205,00	0,00
	Valencia	225,00	219,00	-6,00
Valladolid	205,27	210,48	5,21	
Zaragoza	205,00	205,00	0,00	
ARROZ CASCARA	Sevilla			
	Largo	235,00	235,00	0,00
	Redondo	266,00	-	-
	Valencia			
Redondo(V.Bahía)	270,00	270,00	0,00	
ARROZ BLANCO EXTRA	Tarragona	586,67	580,00	-6,67
	Valencia	-	500,00	-

**I-3 PRECIOS EN MERCADOS REPRESENTATIVOS
VINOS BLANCO Y TINTO SIN INDICACION GEOGRAFICA
Reglamentos C.E 479/2008 y 436/2009**

**En €/hgdo, salida bodega, a granel, pago al contado sin I.V.A.
Precio de vino tinto referido al producto de 12 puntos de color**

PRODUCTO	MERCADO REPRESENTATIVO	Semana 1-7/11 2010	Semana 8-14/11 2010	Variación
VINO BLANCO	Albacete	1,99	1,93	-0,06
	Badajoz	1,74	1,78	0,04
	Ciudad Real	1,97	1,90	-0,07
	Cuenca	1,64	1,69	0,05
	Huelva	2,00	2,00	0,00
	Toledo	2,00	1,90	-0,10
VINO TINTO	Albacete	2,43	2,31	-0,12
	Ciudad Real	2,20	2,24	0,04
	Cuenca	2,20	2,20	0,00
	Madrid	2,40	2,40	0,00
	Murcia	2,38	2,44	0,06
	Toledo	2,18	2,20	0,02
	Valencia	2,52	2,51	-0,01

I-4 PRECIOS EN MERCADOS REPRESENTATIVOS DE ACEITES

Aceites. Precios sobre almazara, en €/100 kg, sin I.V.A.Rgtos C.E. 865/04 y 826/08

Semilla de girasol. Precios en centros de demanda, en €/100 kg, sin I.V.A. Rgto C.E.E. 3405/93

PRODUCTO Y ESPECIFICACIONES	MERCADO REPRESENTATIVO	Semana 1-7/11 2010	Semana 8-14/11 2010	Variación
ACEITE DE OLIVA VIRGEN EXTRA Menos de 0,8°	Badajoz	195,30	198,30	3,00
	Ciudad Real	201,00	199,00	-2,00
	Córdoba	210,95	211,18	0,23
	Granada	190,50	190,50	0,00
	Jaén	196,83	195,32	-1,51
	Málaga	196,50	196,85	0,35
	Sevilla	205,65	206,65	1,00
	Tarragona Toledo	195,33 197,00	195,33 199,00	0,00 2,00
ACEITE DE OLIVA VIRGEN De 0,8° a 2°	Badajoz	181,80	180,30	-1,50
	Córdoba	185,15	185,15	0,00
	Granada	169,00	163,00	-6,00
	Jaén	178,79	180,30	1,51
	Sevilla	176,96	177,79	0,83
	Tarragona	180,30	180,30	0,00
	Toledo	178,00	181,00	3,00
ACEITE DE OLIVA LAMPANTE Más de 2°	Córdoba	176,15	179,15	3,00
	Granada	165,00	165,00	0,00
	Jaén	172,78	174,29	1,51
	Málaga	170,00	170,65	0,65
	Sevilla	166,39	167,89	1,51
	Tarragona	171,29	171,29	0,00
ACEITE DE OLIVA REFINADO	Córdoba	181,15	182,65	1,50
	Jaén	181,80	183,30	1,50
	Sevilla	179,00	179,00	0,00
	Tarragona	183,31	183,31	0,00
ACEITE DE ORUJO CRUDO	Córdoba	81,05	81,55	0,50
	Jaén	79,63	79,63	0,00
	Tarragona	78,13	78,13	0,00
ACEITE DE ORUJO REFINADO	Córdoba	117,60	117,10	-0,50
	Jaén	117,19	117,19	0,00
	Tarragona	117,20	117,20	0,00
ACEITE DE GIRASOL CRUDO	Córdoba	97,00	106,00	9,00
	Sevilla	0,00	0,00	0,00
ACEITE DE GIRASOL REFINADO	Córdoba	105,55	116,00	10,45
	Sevilla	100,00	103,00	3,00
	Tarragona	108,00	108,00	0,00
SEMILLA DE GIRASOL	Andalucía	41,16	43,29	2,13
	Centro-Norte	40,29	41,29	1,00

I-5 PRECIOS EN MERCADOS REPRESENTATIVOS - FRUTAS Y HORTALIZAS

PRECIOS DE PRODUCTOS NACIONALES

Mercados representativos de producción

Rgtos. CE 2.200/96, 659/97 y 877/04

En €/100 kg, a salida agrupación de productores, envasado, sin I.V.A, incluyendo el precio del envase.

CITRICOS

PRODUCTO	MERCADO	VARIEDAD O TIPO	CAT.	CALIBRE mm.	DIA/MES				
					8/11	9/11	10/11	11/11	12/11
LIMON	Alicante	Fino	I	1-3	84,00	85,00	85,00	84,00	84,00
	Málaga	Fino	I	1-3	88,00	86,33	88,00	85,50	83,00
	Murcia	Fino	I	1-3	84,97	85,97	85,97	83,97	84,99
CLEMENTINA	Alicante	Conjunto variedades	I	1X2	62,18	62,18	62,18	62,18	62,18
	Castellón	Conjunto variedades	I	1X2	68,17	68,17	68,17	68,17	68,17
	Valencia	Conjunto variedades	I	1X2	62,28	62,28	62,28	62,28	62,28
NARANJA	Alicante	Navelina	I	2-4	57,93	57,93	57,93	57,93	57,93
	Sevilla	Navelina	I	2-5	-	53,64	51,09	50,67	50,67
	Valencia	Navelina	I	2-4	54,26	54,26	54,26	54,26	54,26
SATSUMA	Valencia	Conjunto variedades	I	1X2	56,09	56,09	56,09	56,09	56,09

FRUTAS DE PEPITA

PRODUCTO	MERCADO	VARIEDAD O TIPO	CAT.	CALIBRE mm.	DIA/MES				
					8/11	9/11	10/11	11/11	12/11
MANZANA	Girona	Gala	I	70-80	59,24	59,24	59,24	59,24	59,24
	Girona	Golden Delicious	I	70-80	52,32	52,32	52,32	52,32	52,32
	Girona	Granny Smith	I	70-80	59,30	59,30	59,30	59,30	59,30
	Girona	Fuji	I	70-80	73,41	73,41	73,41	73,41	73,41
	Girona	Red Delicious	I	70-81	59,61	59,61	59,61	59,61	59,61
	Lleida	Gala	I	70-80	53,54	53,24	53,22	54,70	54,00
	Lleida	Golden Delicious	I	70-80	48,33	47,46	49,66	49,58	49,58
	Lleida	Granny Smith	I	70-80	-	-	-	53,00	53,00
	Lleida	Red Chief	I	70-80	47,28	47,74	47,84	47,87	47,73
	Zaragoza	Gala	I	70-80	-	50,91	-	-	50,51
	Zaragoza	Red Chief	I	70-80	48,75	48,75	-	-	49,40
	Zaragoza	Grupo Golden	I	70-80	50,43	52,82	-	-	52,59
PERA	Lleida	Blanquilla	I	55-60	64,21	61,96	66,17	64,27	65,23
	Lleida	Conferencia	I	60-65	64,72	63,71	63,63	63,85	64,40
	Lleida	Limonera	I	60-70	65,00	62,00	66,00	63,00	64,00
	Lleida	Max Red Barlett	I	60-70	-	48,00	47,00	45,00	48,00
	Lleida	Flor de Invierno	I	70-80	-	-	51,00	49,00	42,00
	Lleida	Condesa (Alejandrina)	I	60-70	57,40	59,82	57,75	58,87	55,44
	Lleida	Max Red Bartlett	I	60-65	47,00	47,00	47,00	47,00	48,00
	Zaragoza	Blanquilla	I	55-60	63,38	58,50	-	61,06	58,51
	Zaragoza	Conferencia	I	60-65	63,59	63,59	-	63,59	-
	UVA DE MESA	Alicante	Italia	I	-	114,82	114,82	114,82	114,82
Alicante		Red Globe	I	-	105,00	105,00	105,00	105,00	105,00
Murcia		Dominga	I	-	95,00	95,00	95,00	95,00	95,00
Murcia		Red Globe	I	-	95,00	95,00	95,00	95,00	95,00

I-5 PRECIOS EN MERCADOS REPRESENTATIVOS - FRUTAS Y HORTALIZAS

PRECIOS DE PRODUCTOS NACIONALES

Mercados representativos de producción

Rgtos. CE 2.200/96, 659/97 y 877/04

En €/100 kg, a salida agrupación de productores, envasado, sin I.V.A, incluyendo el precio del envase

HORTALIZAS

PRODUCTO	MERCADO	VARIEDAD O TIPO	CAT.	CALIBRE mm.	DIA/MES				
					8/11	9/11	10/11	11/11	12/11
AJO	Cuenca	Blanco	I	50-80	-	343,93	343,93	343,93	343,93
	Cuenca	Morado	I	50-80	-	358,40	358,40	358,40	358,40
BERENJENA	Almería	Alargada	I	40y+	50,79	-	48,14	45,77	45,77
CALABACIN	Almería	Conjunto variedades	I	14-21	83,53	88,62	88,89	84,97	84,97
CEBOLLA	Albacete	Amarilla	I	-	39,69	39,69	39,69	39,69	39,69
CHAMPIÑON	La Rioja	Cerrado	I	30-65	143,03	146,35	141,87	140,78	144,13
COLIFLOR	La Rioja	Coronada	I	-	27,27	27,27	27,27	27,27	27,27
MELON	Almería	Piel de Sapo	I	-	40,52	43,53	45,88	42,35	44,71
JUDIA VERDE	Almería	Plana	I	-	238,10	238,10	244,44	223,53	-
LECHUGA	Almería Murcia	Iceberg	I	400y+	116,48	-	111,60	111,60	-
		Iceberg	I	400y+	115,00	115,00	115,00	115,00	115,00
MELON	Almería	Piel de Sapo	I	-	40,52	43,53	45,88	42,35	44,71
PEPINO	Almería	Liso	I	-	112,70	114,50	107,61	102,85	101,11
PIMIENTO	Almería	Cuadrado color (rojo o amarillo)	I	70y+	78,70	78,70	80,83	81,07	-
	Almería	Verde Alargado	I	40y+	57,14	-	58,73	52,29	-
TOMATE	Almería	Redondo	I	57-82	110,02	109,01	99,44	94,37	95,02
	Almería	Racimo	I	-	121,57	116,08	107,44	104,86	104,48
	Almería	Asurcado	I	-	182,49	180,95	175,85	171,43	166,03
	Granada	Cereza	I	-	260,00	260,00	260,00	260,00	260,00
	Málaga	Redondo	I	57-82	115,03	112,42	108,50	103,27	105,88
	Murcia	Redondo	I	57-82	110,21	110,21	110,21	110,21	110,21

I-6 PRECIOS EN MERCADOS REPRESENTATIVOS VACUNO Y OVINO

A) BOVINO

**1.- PRECIO MEDIO NACIONAL (Euro/100 kg Canal) DE CANALES DE BOVINO PESADO
SEGÚN MODELO COMUNITARIO DE CLASIFICACIÓN R(CE) Nº 1249/2008.**

CATEGORÍA	CLASE DE CONFORMACIÓN Y DE ESTADO DE ENGRASAMIENTO	Semana 01-07/11 2010	Semana 08-14/11 2010	Variación
Categoría A: Canales de machos jóvenes sin castrar de más de un año y menos de dos años	Muy buena y poco cubierta (U-2)	353,34	355,56	2,22
	Muy buena y cubierta (U-3)	345,55	353,40	7,85
	Precio medio ponderado Categoría U	348,44	354,20	5,76
	Buena y poco cubierta (R-2)	338,21	343,14	4,93
	Buena y cubierta (R-3)	333,05	340,51	7,46
	Precio medio ponderado Categoría R	334,96	341,49	6,53
Categoría D: Canales de hembras que hayan parido	Mediocre y poco cubierta (P-2)	149,33	151,56	2,23
	Mediocre y cubierta (P-3)	147,99	147,99	0,00
	Precio medio ponderado Categoría P	148,44	149,18	0,74
	Buena y cubierta (R-3)	199,63	209,51	9,88
	Buena y grasa (R-4)	242,12	233,80	-8,32
	Precio medio ponderado Categoría R	210,26	215,59	5,33
Categoría E: Canales de otras hembras	Muy buena y poco cubierta (U-2)	328,13	323,59	-4,54
	Muy buena y cubierta (U-3)	344,48	347,89	3,41
	Precio medio ponderado Categoría U	335,98	335,26	-0,72
	Buena y poco cubierta (R-2)	291,03	290,13	-0,90
	Buena y cubierta (R-3)	338,02	346,01	7,99
	Buena y grasa (R-4)	309,95	312,56	2,61
Categoría E: Canales de otras hembras	Precio medio ponderado Categoría R	310,40	313,17	2,76
	Menos buena y poco cubierta (O-2)	264,42	256,71	-7,71
	Menos buena y cubierta (O-3)	281,73	289,02	7,29
	Menos buena y grasa (O-4)	273,14	270,78	-2,36
	Precio medio ponderado Categoría O	272,04	270,85	-1,19

I-6 PRECIOS EN MERCADOS REPRESENTATIVOS VACUNO Y OVINO

2.-PRECIO MEDIO NACIONAL DEL BOVINO (Euro/100 kg)

BOVINO VIVO	Semana 01-07/11 2010	Semana 08-14/11 2010	Variación
Machos hasta 480 Kg. vivo	206,27	208,50	2,23
Machos de más de 480 kg. vivo	185,31	188,61	3,30
Hembras que hayan parido	77,60	75,61	-1,99
Otras hembras de hasta 380 Kg. vivo	203,44	206,16	2,72
Otras hembras de más de 380 Kg. vivo	192,77	195,50	2,73

3.-PRECIO MEDIO NACIONAL DE OTROS ANIMALES DE LA ESPECIE BOVINA (R(CE) N° 2273/2002).

OTROS BOVINOS	Semana 01-07/11 2010	Semana 08-14/11 2010	Variación
Terneros de ocho días a cuatro semanas			
tipo frisón/país	95,04	96,54	1,50
tipo cruzado	275,34	276,84	1,50
<i>Media ponderada nacional (Euro/Cabeza)</i>	185,20	186,70	1,50
Bovinos ligeros comprendidos entre seis y doce meses			
tipo frisón/país	147,84	150,75	2,91
tipo cruzado	218,82	221,73	2,91
<i>Media ponderada nacional (Euro/100 kg Vivo)</i>	193,98	196,89	2,91

B) CORDEROS

1.-PRECIOS MEDIOS NACIONALES DE CANALES DE OVINO FRESCAS O REFRIGERADAS R(CE) N° 315/2002.

CORDEROS I y II	Semana 01-07/11 2010	Semana 08-14/11 2010	Variación
Corderos I (12 a 13 kg/canal)	565,43	565,54	0,11
Corderos II (13,1 a 16 kg/canal)	493,06	492,63	-0,43
<i>Media ponderada</i>	529,25	529,09	-0,16

2.-PRECIOS MEDIOS DE CANALES DE OVINO FRESCAS O REFRIGERADAS EN LOS MERCADOS NACIONALES REPRESENTATIVOS PARA LA C.E.

MERCADO REPRESENTATIVO	Semana 01-07/11 2010	Semana 08-14/11 2010	Variación
Barcelona	574,94	569,00	-5,94
Madrid	654,51	654,51	0,00
Valencia	712,74	712,64	-0,10
Albacete	551,30	551,30	0,00
Extremadura	564,90	564,90	0,00
Medina del Campo	630,83	630,83	0,00
Talavera de la Reina	573,77	573,77	0,00
Zaragoza	581,46	581,18	-0,28
<i>Media ponderada nacional</i>	592,27	591,63	-0,64

PRECIOS EN MERCADOS REPRESENTATIVOS - PRODUCTOS GANADEROS**D) - PORCINO**

CLASIFICACIÓN EUROPEA (CE) Nº 1249/2008.

Euro/100 kg Canal

MERCADO REPRESENTATIVO	Clase E			Clase U			Cat. II		
	Semana 01-07/11 2010	Semana 08-14/11 2010	Variación	Semana 01-07/11 2010	Semana 08-14/11 2010	Variación	Semana 01-07/11 2010	Semana 08-14/11 2010	Variación
LONJAS									
Ebro	130,27	130,27	0,00	128,76	128,89	0,13	127,22	127,35	0,13
Mercalleida	129,49	129,49	0,00	127,99	128,12	0,13	126,45	126,58	0,13
Segovia	135,09	134,96	-0,13	133,53	133,53	0,00	150,52	150,52	0,00
Segura	132,99	132,86	-0,13	131,45	131,45	0,00	129,53	129,53	0,00
Silleda	134,60	135,90	1,30	133,04	134,45	1,41	125,90	126,03	0,13
Conjunto de Lonjas Media Ponderada	131,74	131,88	0,14	130,21	130,48	0,27	130,42	130,50	0,09
MATADEROS Media Ponderada	134,76	134,78	0,03	133,20	133,35	0,16	129,36	129,67	0,31
Media Nacional	133,25	133,33	0,08	131,70	131,92	0,21	129,89	130,09	0,20

PRECIOS EN MERCADOS REPRESENTATIVOS - PRODUCTOS GANADEROS - PORCINO.**E) - PORCINO PRECOZ**
LECHONES, OTRAS CALIDADES.**Euro/100 Kg vivo**

LECHONES	Semana 01-07/11 2010	Semana 08-14/11 2010	Variación
Normal.Base 20kg de peso.	141,00	143,70	2,70
Segovia.Base 20kg de peso.	135,00	137,50	2,50
Lleida.Base 20kg de peso.	130,00	132,50	2,50
CERDOS CEBADOS			
Categoría U	101,41	101,57	0,16
Cerdas de Desvieje			
Cerdas de Desvieje	51,65	51,83	0,18

F) -TRONCO IBÉRICO**Euro/100 kg Vivo**

LECHONES	Semana 01-07/11 2010	Semana 08-14/11 2010	Variación
Base 23 Kg.	216,03	211,57	-4,46
DESVIEJE			
Reproductores de desvieje	101,91	101,91	0,00
CEBADOS			
Marranillos, de 35 a 60 Kg.	218,26	217,82	-0,44
Primals, de 60 a 100 Kg.	--	--	0,00
Cerdos cebados de pienso (extensivo)	165,22	165,22	0,00
Cerdos cebados de bellota	162,17	162,17	0,00

LS
C



MINISTERIO
DE MEDIO AMBIENTE
Y MEDIO RURAL Y MARINO

SUBSECRETARÍA

SECRETARÍA GENERAL TÉCNICA

CENTRO DE PUBLICACIONES
Paseo de la Infanta Isabel, 1 - 28014 MADRID