

INFORME SEMANTAL COYUNTURA

Índice:

- 1. Precios Medios Nacionales, comentarios y gráficos**
- 2. Precios en Mercados Representativos UE**
 - 1. Cereales**
 - 2. Vinos de mesa**
 - 3. Aceites y semillas**
 - 4. Frutas y Hortalizas**
 - 5. Vacuno**
 - 6. Ovino**
 - 7. Porcino**

6 de julio de 2011



GOBIERNO
DE ESPAÑA

MINISTERIO
DE MEDIO AMBIENTE
Y MEDIO RURAL Y MARINO

SUBSECRETARÍA

SECRETARÍA GENERAL TÉCNICA

Publicación elaborada por la
Secretaría General Técnica
Subdirección General de Estadística



Edita

MINISTERIO DE MEDIO AMBIENTE Y MEDIO RURAL Y MARINO
SECRETARÍA GENERAL TÉCNICA

N.I.P.O.:770-11-039-6

Se permite la utilización, copia o reproducción de los datos de este Boletín siempre que se cite expresamente su procedencia.

PRECIOS MEDIOS NACIONALES

-3-

CEREALES (▼): Descenso en las cotizaciones de los cereales grano: trigo blando panificable (-2,27%), cebada pienso (-4,23%), maíz grano (-0,86%) y arroz cáscara (-1,49%).

VINO DE MESA (▲): Subida del vino blanco de mesa (2,40%) y del tinto (2,04%).

ACEITES VEGETALES: Ligeras variaciones en la cotización de los aceites vegetales, subida del oliva virgen (0,64%); descenso del lampante (-0,24%) y del refinado de girasol (-0,59%).

FRUTA DE HUESO: Suben ciruela (9,59%) y cereza (2,02%). Bajan melocotón (-5,44%) y albaricoque (-3,72%).

HORTALIZAS: Estabilidad en acelga y patata. Se deprecian pimiento verde italiano (-13,05%), tomate liso (-9,24%), sandía (-6,58%) y judía verde plana (-3,19%). Subida significativa del melón Piel de Sapo (18,93%) y en menor medida de la lechuga Romana (5,27%).

VACUNO (▼): Se mantiene el precio de la carne de ternera en niveles similares al período anterior, registrándose un descenso en el añojo (-1,24%). Sin cambios en las cotizaciones del conjunto de bovino para vida (-0,25%).

CORDERO (▲): Subida en los precios de las canales de cordero (1,39% cordero 9-19 kg y 2,19% las canales 12-16kg).

PORCINO (=): Sin variaciones significativas en la carne de porcino de capa blanca. Repunte en las cotizaciones del lechón de base 20 kg.

POLLOS (▲): Aunque moderada continúa la subida en el precio de la carne de pollo (0,62%).

HUEVOS (▲): El precio de la docena de huevos presenta una subida del 1,47% en los huevos Clase L y del 3,39% en los de la Clase M.

CONEJO (▲): Repunte en el precio del conejo vivo de granja (5,04%).

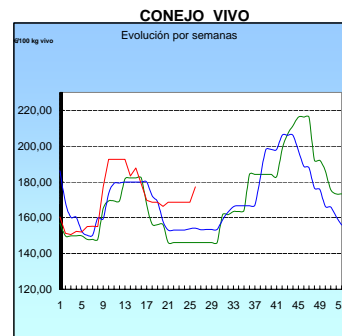
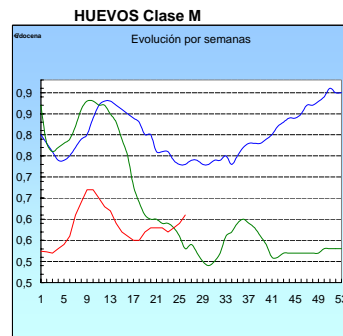
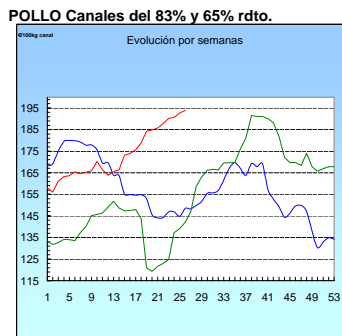
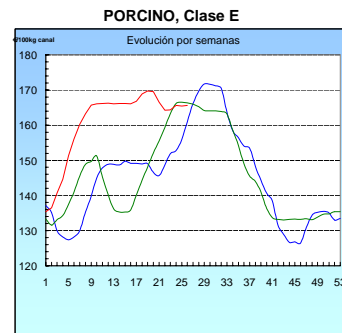
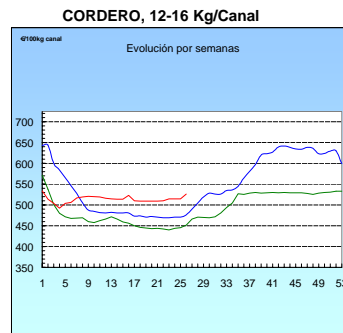
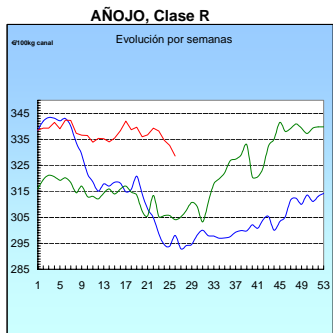
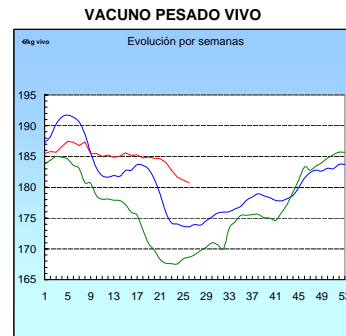
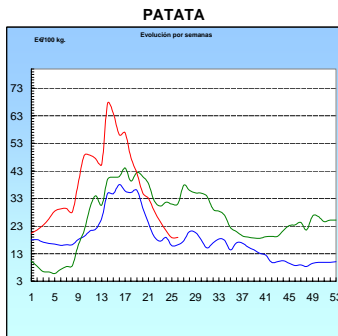
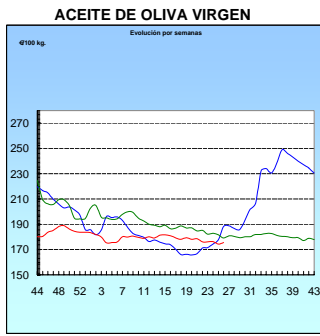
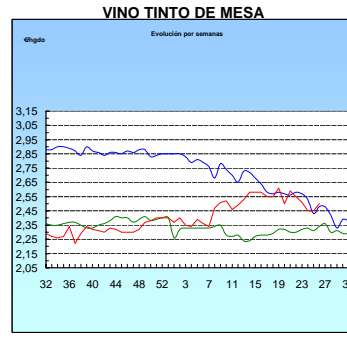
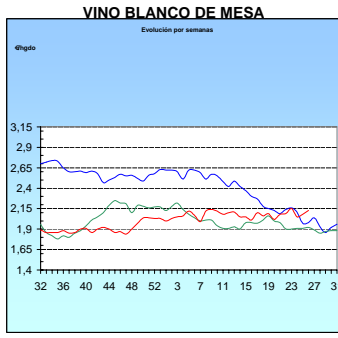
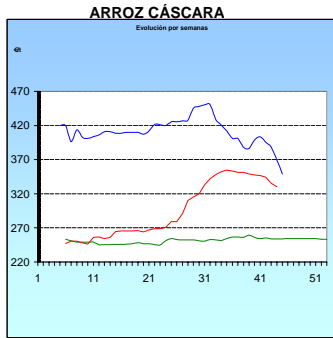
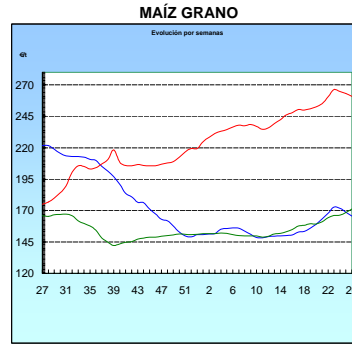
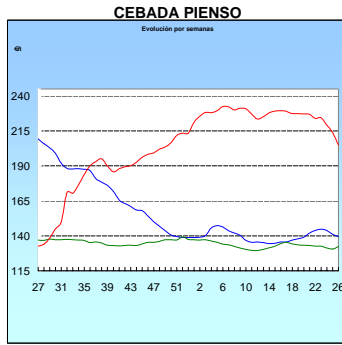
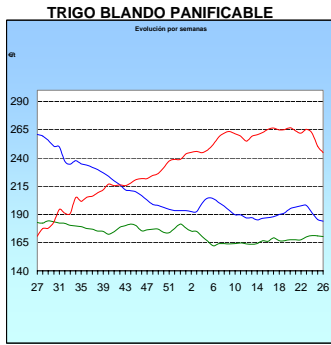
LECHE DE VACA: El precio de la leche de vaca en el mes de mayo se situó en 31,40 €/100 litros (Fuente FEGA).

PRODUCTOS AGRICOLAS (especificaciones)		Semana 25 20-26/06 2011	Semana 26 27/06-3/07 2011	Variación semanal euros	Variación semanal %
AGRICOLAS					
(1)	Trigo blando panificable (€/t)	250,37	244,69	-5,68	-2,27
(1)	Cebada pienso (€/t)	213,98	204,93	-9,05	-4,23
(1)	Maíz grano (€/t)	263,18	260,91	-2,27	-0,86
(4)	Arroz cáscara (€/t)	335,28	330,28	-5,00	-1,49
(1)	Alfalfa (€/t)	156,43	157,22	0,79	0,51
(2)	Vino blanco sin indicación geográfica (€/hgdo)	2,08	2,13	0,05	2,40
(2)	Vino tinto sin indicación geográfica (€/hgdo, 12p. color)	2,45	2,50	0,05	2,04
(3)	Aceite de oliva virgen de 0,8 a 2º (€/100 kg)	174,39	175,50	1,11	0,64
(3)	Aceite de oliva lampante, más de 2º (€/100 kg)	165,42	165,02	-0,40	-0,24
(3)	Aceite de orujo crudo (€/100 kg)	75,30	75,30	0,00	0,00
(3)	Aceite girasol refinado (€/100 kg)	112,16	111,50	-0,66	-0,59
(4)	Limón (€/100kg)	21,97	22,50	0,53	2,40
(4)	Manzana Golden (€/100kg)	40,50	42,50	2,00	4,94
(4)	Albaricoque conjunto variedades (€/100kg)	57,87	55,72	-2,15	-3,72
(4)	Cereza conjunto variedades (€/100kg)	181,16	184,82	3,66	2,02
(4)	Ciruela (€/100kg)	40,74	44,64	3,91	9,59
(4)	Melocotón conjunto variedades (€/100kg)	44,36	41,95	-2,41	-5,44
(4)	Acelga (€/100kg)	39,34	39,48	0,14	0,36
(4)	Judía verde tipo plana (€/100 kg)	102,69	99,41	-3,28	-3,19
(4)	Lechuga Romana (€/100 kg)	31,56	33,22	1,66	5,27
(4)	Melón Piel de Sapo (€/100 kg)	22,23	26,44	4,21	18,93
(4)	Pimiento verde tipo italiano (€/100 kg)	44,36	38,57	-5,79	-13,05
(4)	Sandía con pepitas (€/100 kg)	14,59	13,64	-0,96	-6,58
(4)	Tomate liso (€/100 kg)	25,75	23,38	-2,38	-9,24
(4)	Patata (€/100 kg)	18,84	18,91	0,08	0,40
GANADEROS					
(5)	Ternera, conjunto clases (€/100 kg canal)	347,02	347,38	0,36	0,10
(5)	Añojo, buena conformación (€/100 kg canal)	332,64	328,53	-4,11	-1,24
(5)	Bovino vivo, conjunto categorías (€/100 kg vivo)	181,18	180,73	-0,45	-0,25
(5)	Corderos 9-19 kilos (€/100 kg canal)	534,93	542,36	7,43	1,39
(5)	Corderos 12-16 kilos (€/100 kg canal)	514,98	526,24	11,26	2,19
(5)	Porcino 60-55% magro (€/100 kg canal)	165,47	165,58	0,11	0,07
(5)	Porcino 50-55% magro (€/100 kg canal)	163,77	163,89	0,12	0,07
(5)	Porcino <50% magro (€/100 kg canal)	161,54	161,60	0,06	0,04
(5)	Lechón 20 kg (€/unidad)	24,63	25,16	0,53	2,15
(6)	Pollo, media de canales del 83% y 65% rdto. (€/100 kg)	192,72	193,91	1,19	0,62
(7)	Huevos - Clase L (€/docena)	0,68	0,69	0,01	1,47
(7)	Huevos - Clase M (€/docena)	0,59	0,61	0,02	3,39
(8)	Conejo 1,8-2,2 kilo, vivo (€/100 kg)	168,73	177,24	8,51	5,04
(9)	Leche de vaca (€/100 litros):Fuente FEGA			31,40	mayo-11

Posición comercial: (1) Entrada industria ; (2) Salida bodega; (3) Salida almazara; (4) Granel; s/árbol, finca,almacén agricultor,alhóndiga,lonja; (5) Entrada matadero; (6) Salida muelle matadero; (7) Salida muelle centro de embalaje; (8) Salida granja. (9) Precio pagado por el comprador al ganadero

PRECIOS MEDIOS NACIONALES

■ antepenúltima campaña
■ penúltima campaña
■ campaña actual



I-2 PRECIOS EN MERCADOS REPRESENTATIVOS - CEREALES

Precios en €/T.
Trigos Rgto. CE 1784/03

Precios de comercio al por mayor. Mercancía nacional y/o importada, sobre vehículo en posición almacén

PRODUCTO	MERCADO REPRESENTATIVO	Semana 20-26/06 2011	Semana 27/06-3/07 2011	Variación
TRIGO BLANDO PANIFICABLE	Alava	220,00	214,00	-6,00
	Albacete	236,30	217,90	-18,40
	Avila	230,00	225,00	-5,00
	Barcelona	240,00	240,00	0,00
	Burgos	214,27	201,20	-13,07
	Córdoba	240,00	240,00	0,00
	Cuenca	236,00	216,00	-20,00
	Gerona	240,00	240,00	0,00
	Huesca	222,00	200,00	-22,00
	León	220,00	216,00	-4,00
	Orense	230,00	225,00	-5,00
	Palencia	233,40	217,00	-16,40
	Rioja	220,00	214,00	-6,00
	Salamanca	232,40	228,40	-4,00
	Sevilla	234,11	222,80	-11,31
	Soria	223,40	217,60	-5,80
	Tarragona	237,00	220,00	-17,00
	Teruel	230,00	210,00	-20,00
	Valencia	252,00	252,00	0,00
	Valladolid	221,10	203,50	-17,60
Zamora	221,80	216,40	-5,40	
Zaragoza	230,00	210,00	-20,00	
TRIGO DURO	Burgos	257,00	254,00	-3,00
	Córdoba	300,00	300,00	0,00
	Sevilla	309,00	301,80	-7,20
	Zamora	250,00	220,00	-30,00
	Zaragoza	285,00	285,00	0,00

I-2 PRECIOS EN MERCADOS REPRESENTATIVOS - CEREALES

Precios en €/T.
Cebada Rto. CE 1784/03

Precios de comercio al por mayor. Mercancía nacional y/o importada, sobre vehículo en posición almacén

PRODUCTO	MERCADO REPRESENTATIVO	Semana 20-26/06 2011	Semana 27/06-3/07 2011	Variación
CEBADA PIENSO	Alava	198,00	192,00	-6,00
	Albacete	182,50	177,40	-5,10
	Avila	189,00	186,00	-3,00
	Barcelona	210,00	197,00	-13,00
	Burgos	190,73	184,87	-5,86
	Cantabria	205,00	193,00	-12,00
	Ciudad Real	190,40	177,80	-12,60
	Coruña	205,00	199,00	-6,00
	Gerona	210,00	197,00	-13,00
	Granada	195,00	188,00	-7,00
	Guadalajara	183,00	175,40	-7,60
	Huesca	190,00	186,40	-3,60
	Leon	195,00	186,00	-9,00
	Lerida	195,00	195,00	0,00
	Murcia	192,00	187,00	-5,00
	Navarra	198,00	192,00	-6,00
	Orense	205,00	199,00	-6,00
	Palencia	196,20	193,00	-3,20
	Rioja	198,00	192,00	-6,00
	Salamanca	187,90	185,10	-2,80
	Segovia	191,40	189,00	-2,40
	Sevilla	225,20	220,10	-5,10
	Soria	205,10	199,30	-5,80
	Teruel	190,00	180,00	-10,00
Toledo	192,70	184,80	-7,90	
Valencia	200,00	190,00	-10,00	
Valladolid	191,50	183,10	-8,40	
Zaragoza	190,00	180,00	-10,00	
CEBADA MALTA	Burgos	204,00	204,00	0,00
	Guadalajara	198,00	198,00	0,00
	Huesca	215,00	199,00	-16,00
	Navarra	229,00	223,00	-6,00
	Palencia	204,00	204,00	0,00
	Segovia	209,00	209,00	0,00

I-2 PRECIOS EN MERCADOS REPRESENTATIVOS - CEREALES

Precios en €/T.
 Maíz Rgto. CE 1784/03
 Arroz cáscara Rgto. CE 1785/03

Maíz grano, precios de comercio al por mayor. Mercancia nacional y/o importada, sobre vehículo en almacén
 Arroz cáscara precios a salida almacén agricultor

PRODUCTO	MERCADO REPRESENTATIVO	Semana 20-26/06 2011	Semana 27/06-3/07 2011	Variación
MAIZ-GRANO	Albacete	258,80	256,60	-2,20
	Asturias	260,00	255,00	-5,00
	Avila	265,00	257,00	-8,00
	Badajoz	276,47	270,46	-6,01
	Barcelona	269,00	262,00	-7,00
	Coruña	260,00	255,00	-5,00
	Gerona	269,00	262,00	-7,00
	Huesca	264,80	260,60	-4,20
	León	265,00	259,00	-6,00
	Lérida	262,00	260,00	-2,00
	Madrid	266,00	250,00	-16,00
	Murcia	256,00	254,00	-2,00
	Navarra	262,00	256,00	-6,00
	Pontevedra	260,00	255,00	-5,00
	Rioja	265,00	259,00	-6,00
	Salamanca	259,40	256,60	-2,80
	Sevilla	262,20	265,00	2,80
	Tarragona	263,00	260,00	-3,00
	Teruel	255,00	255,00	0,00
	Valencia	275,00	275,00	0,00
Valladolid	259,50	258,90	-0,60	
Zaragoza	255,00	255,00	0,00	
ARROZ CASCARA	Valencia			
	Japónica (Redondo)	335,28	330,28	-5,00
ARROZ BLANCO EXTRA	Tarragona	600,00	600,00	0,00
	Valencia	586,25	586,25	0,00

**I-3 PRECIOS EN MERCADOS REPRESENTATIVOS
VINOS BLANCO Y TINTO SIN INDICACION GEOGRAFICA
Reglamentos C.E 479/2008 y 436/2009**

**En €/hgdo, salida bodega, a granel, pago al contado sin I.V.A.
Precio de vino tinto referido al producto de 12 puntos de color**

PRODUCTO	MERCADO REPRESENTATIVO	Semana 20-26/06 2011	Semana 27/06-3/07 2011	Variación
VINO BLANCO	Albacete	2,25	2,31	0,07
	Badajoz	1,90	1,90	0,00
	Ciudad Real	2,00	2,20	0,19
	Cuenca	2,08	2,08	0,00
	Huelva	1,90	1,80	-0,10
	Toledo	2,19	2,25	0,07
VINO TINTO	Albacete	2,61	2,75	0,14
	Ciudad Real	2,47	2,56	0,09
	Cuenca	2,59	2,59	0,00
	Madrid	3,16	3,00	-0,16
	Murcia	2,20	2,35	0,15
	Toledo	2,10	2,04	-0,06
	Valencia	2,35	2,35	0,00

I-4 PRECIOS EN MERCADOS REPRESENTATIVOS DE ACEITES

Aceites. Precios sobre almazara, en €/100 kg, sin I.V.A.Rgtos C.E. 865/04 y 826/08

Semilla de girasol. Precios en centros de demanda, en €/100 kg, sin I.V.A. Rgto C.E.E. 3405/93

PRODUCTO Y ESPECIFICACIONES	MERCADO REPRESENTATIVO	Semana 20-26/06 2011	Semana 27/06-3/07 2011	Variación
ACEITE DE OLIVA VIRGEN EXTRA Menos de 0,8°	Badajoz	196,80	196,80	0,00
	Ciudad Real	196,00	194,00	-2,00
	Córdoba	200,65	197,65	-3,00
	Granada	198,00	197,00	-1,00
	Jaén	196,83	196,83	0,00
	Málaga	195,00	195,00	0,00
	Sevilla	214,00	214,00	0,00
	Tarragona Toledo	192,32 197,00	192,32 194,00	0,00 -3,00
ACEITE DE OLIVA VIRGEN De 0,8° a 2°	Badajoz	180,30	180,30	0,00
	Córdoba	171,65	171,65	0,00
	Granada	170,00	169,00	-1,00
	Jaén	175,80	178,00	2,20
	Sevilla	179,73	180,03	0,30
	Tarragona	175,50	175,50	0,00
	Toledo	173,00	173,00	0,00
ACEITE DE OLIVA LAMPANTE Más de 2°	Córdoba	165,65	165,15	-0,50
	Granada	167,00	166,00	-1,00
	Jaén	165,88	165,48	-0,40
	Málaga	165,00	163,00	-2,00
	Sevilla	163,84	163,84	0,00
	Tarragona	160,77	162,27	1,50
	Badajoz	162,30	162,30	0,00
ACEITE DE OLIVA REFINADO	Córdoba	172,15	172,65	0,50
	Jaén	170,99	171,29	0,30
	Sevilla	174,00	174,00	0,00
	Tarragona	174,29	174,29	0,00
ACEITE DE ORUJO CRUDO	Córdoba	75,05	75,05	0,00
	Jaén	74,53	74,53	0,00
	Tarragona	76,33	76,33	0,00
ACEITE DE ORUJO REFINADO	Córdoba	111,60	111,10	-0,50
	Jaén	111,19	111,19	0,00
	Tarragona	112,39	112,39	0,00
ACEITE DE GIRASOL CRUDO	Córdoba	104,00	104,00	0,00
ACEITE DE GIRASOL REFINADO	Córdoba	112,00	113,00	1,00
	Sevilla	112,00	110,00	-2,00
	Tarragona	112,50	111,50	-1,00

I-5 PRECIOS EN MERCADOS REPRESENTATIVOS - FRUTAS Y HORTALIZAS

PRECIOS DE PRODUCTOS NACIONALES

Mercados representativos de producción

Rgtos. CE 2.200/96, 659/97 y 877/04

En €/100 kg, a salida agrupación de productores, envasado, sin I.V.A, incluyendo el precio del envase.

CITRICOS

PRODUCTO	MERCADO	VARIEDAD O TIPO	CAT.	CALIBRE mm.	DIA/MES				
					27/6	28/6	29/6	30/6	1/7
LIMON	Alicante	Verna	I	1-3	59,05	60,95	58,87	58,81	60,94
	Málaga	Verna	I	1-3	53,93	54,92	55,90	54,91	53,93
	Murcia	Verna	I	1-3	60,00	59,00	60,00	59,00	60,00
NARANJA	Alicante	Valencia Late	I	2-4	-	-	-	-	40,00

FRUTAS DE PEPITA

PRODUCTO	MERCADO	VARIEDAD O TIPO	CAT.	CALIBRE mm.	DIA/MES				
					27/6	28/6	29/6	30/6	1/7
MANZANA	Lleida	Golden Delicious	I	70-80	48,57	52,06	59,00	51,73	50,50
PERA	Lleida	Conferencia	I	60-65	71,76	72,13	73,06	73,17	72,47
	Lleida	Delbard Première	I	55y-	58,00	61,00	64,00	62,00	68,00

FRUTAS DE HUESO

PRODUCTO	MERCADO	VARIEDAD O TIPO	CAT.	CALIBRE mm.	DIA/MES				
					27/6	28/6	29/6	30/6	1/7
ALBARICOQUE	Murcia	Pepito	I	40-50	85,00	85,00	85,00	85,00	85,00
	Zaragoza	Conjunto Variedades	I	40-50	-	88,68	91,75	91,19	90,96
CEREZA	Zaragoza	Conjunto Variedades	I	22y+	176,57	173,79	175,61	169,52	173,83
MELOCOTON	Lleida	Carne amarilla	I	A/B	73,91	70,91	71,74	75,23	72,65
	Lleida	Paraguay	I	AA/A/B	95,93	99,90	95,75	104,88	102,49
	Murcia	Carne amarilla	I	A/B	80,00	80,00	80,00	80,00	80,00
	Murcia	Paraguay	I	A/B	115,00	115,00	115,00	115,00	115,00
NECTARINA	Lleida	Carne amarilla	I	A/B	78,60	83,57	81,68	77,12	76,20
	Lleida	Carne blanca	I	A/B	65,74	61,96	69,02	71,32	66,25
	Murcia	Carne amarilla	I	A/B	81,82	81,82	81,82	81,82	81,82

I-5 PRECIOS EN MERCADOS REPRESENTATIVOS - FRUTAS Y HORTALIZAS

PRECIOS DE PRODUCTOS NACIONALES

Mercados representativos de producción

Rgts. CE 2.200/96, 659/97 y 877/04

En €100 kg, a salida agrupación de productores, envasado, sin I.V.A., incluyendo el precio del envase

HORTALIZAS

PRODUCTO	MERCADO	VARIEDAD O TIPO	CAT.	CALIBRE mm.	DIA/MES				
					27/6	28/6	29/6	30/6	1/7
AJO	Córdoba	Morado	I	50-80	220,00	220,00	220,00	220,00	220,00
	Cuenca	Morado	I	50-80	290,00	290,00	290,00	290,00	290,00
BERENJENA	Almería	Alargada	I	40y+	-	38,10	38,54	45,00	48,35
CALABACIN	Almería	Conjunto variedades	I	14-21	-	30,16	30,95	27,78	26,67
CEBOLLA	Albacete	Amarilla	I	-	25,25	25,25	25,25	25,25	25,25
CHAMPIÑON	La Rioja	Cerrado	I	30-65	145,65	147,50	148,98	149,36	150,84
JUDIA VERDE	Almería	Plana	I	-	-	105,14	111,11	-	111,82
LECHUGA	Murcia	Iceberg	I	400y+	73,00	73,00	73,00	73,00	73,00
MELON	Almería	Piel de Sapo	I	-	-	35,56	37,78	35,56	40,00
	Murcia	Amarillo	I	-	48,00	48,00	48,00	48,00	48,00
	Murcia	Globo Galia	I	-	48,00	48,00	48,00	48,00	48,00
	Murcia	Piel de Sapo	I	-	52,50	52,50	52,50	52,50	52,50
PEPINO	Almería	Corto	I	-	-	36,60	40,52	41,83	53,10
PIMIENTO	Almería	Verde Alargado	I	40y+	-	-	43,14	-	50,00
	Murcia	Cuadrado Verde	I	70y+	75,00	75,00	75,00	75,00	75,00
	Murcia	Cuadrado color (rojo y amarillo)	I	70y+	94,00	94,00	94,00	94,00	94,00
SANDIA	Almería	Con pepitas	I	-	27,78	27,78	27,78	27,78	27,78
	Almería	Sin pepitas	I	-	32,47	-	28,00	-	35,00
	Murcia	Con pepitas	I	-	21,00	21,00	21,00	21,00	21,00
	Murcia	Sin pepitas	I	-	25,00	25,00	25,00	25,00	25,00
TOMATE	Almería	Redondo	I	57-82	-	37,99	36,10	38,15	34,19
	Almería	Racimo	I	-	-	37,98	39,03	37,50	41,57
	Granada	Cereza	I	-	155,00	150,00	145,00	140,00	-
	Málaga	Redondo	I	57-82	41,27	36,60	35,29	36,60	34,34
	Murcia	Redondo	I	57-82	48,65	48,65	48,65	48,65	48,65
ZANAHORIA	Cádiz	-	I	-	48,21	48,21	48,21	48,21	48,21

I-6 PRECIOS EN MERCADOS REPRESENTATIVOS VACUNO Y OVINO

A) BOVINO

**1.- PRECIO MEDIO NACIONAL (Euro/100 kg Canal) DE CANALES DE BOVINO PESADO
SEGÚN MODELO COMUNITARIO DE CLASIFICACIÓN R(CE) Nº 1249/2008.**

CATEGORÍA	CLASE DE CONFORMACIÓN Y DE ESTADO DE ENGRASAMIENTO	Semana 20/06-26/06 2011	Semana 27/06-03/07 2011	Variación
Categoría A: Canales de machos jóvenes sin castrar de más de un año y menos de dos años	Muy buena y poco cubierta (U-2)	350,27	347,04	-3,23
	Muy buena y cubierta (U-3)	342,04	344,50	2,46
	Precio medio ponderado Categoría U	345,09	345,44	0,35
	Buena y poco cubierta (R-2)	336,29	332,72	-3,56
	Buena y cubierta (R-3)	330,50	326,07	-4,43
	Precio medio ponderado Categoría R	332,64	328,53	-4,11
Categoría D: Canales de hembras que hayan parido	Mediocre y poco cubierta (P-2)	176,95	167,48	-9,46
	Mediocre y cubierta (P-3)	134,23	134,00	-0,23
	Precio medio ponderado Categoría P	148,33	145,05	-3,28
	Buena y cubierta (R-3)	217,68	219,52	1,84
	Buena y grasa (R-4)	263,47	263,21	-0,26
	Precio medio ponderado Categoría R	229,12	230,44	1,32
Categoría E: Canales de otras hembras	Menos buena y poco cubierta (O-2)	213,04	203,50	-9,54
	Menos buena y cubierta (O-3)	197,13	196,88	-0,25
	Menos buena y grasa (O-4)	205,33	205,77	0,44
	Precio medio ponderado Categoría O	201,81	200,25	-1,55
	Muy buena y poco cubierta (U-2)	376,08	372,92	-3,16
	Muy buena y cubierta (U-3)	376,70	367,58	-9,12
Categoría E: Canales de otras hembras	Precio medio ponderado Categoría U	376,38	370,36	-6,02
	Buena y poco cubierta (R-2)	360,99	350,99	-10,00
	Buena y cubierta (R-3)	338,98	342,81	3,83
	Buena y grasa (R-4)	342,76	338,17	-4,59
	Precio medio ponderado Categoría R	351,17	346,86	-4,31
	Menos buena y poco cubierta (O-2)	283,41	287,66	4,25
Categoría E: Canales de otras hembras	Menos buena y cubierta (O-3)	305,21	308,76	3,55
	Menos buena y grasa (O-4)	283,00	281,62	-1,38
Categoría E: Canales de otras hembras	Precio medio ponderado Categoría O	292,55	296,28	3,73

I-6 PRECIOS EN MERCADOS REPRESENTATIVOS VACUNO Y OVINO**2.-PRECIO MEDIO NACIONAL DEL BOVINO (Euro/100 kg)**

BOVINO VIVO	Semana 20/06-26/06 2011	Semana 27/06-03/07 2011	Variación
Machos hasta 480 Kg. vivo	202,36	202,61	0,26
Machos de más de 480 kg. vivo	182,46	182,37	-0,09
Hembras que hayan parido	102,66	99,65	-3,01
Otras hembras de hasta 380 Kg. vivo	207,13	207,29	0,16
Otras hembras de más de 380 Kg. vivo	194,42	194,23	-0,19

3.-PRECIO MEDIO NACIONAL DE OTROS ANIMALES DE LA ESPECIE BOVINA (R(CE) N° 2273/2002).

OTROS BOVINOS	Semana 20/06-26/06 2011	Semana 27/06-03/07 2011	Variación
Terneros de ocho días a cuatro semanas			
tipo frisón/país	113,58	111,08	-2,50
tipo cruzado	292,71	290,21	-2,50
<i>Media ponderada nacional (Euro/Cabeza)</i>	203,14	200,64	-2,50
Bovinos ligeros comprendidos entre seis y doce meses			
tipo frisón/país	153,48	153,48	0,00
tipo cruzado	220,75	220,75	0,00
<i>Media ponderada nacional (Euro/100 kg Vivo)</i>	197,20	197,20	0,00

B) CORDEROS**1.-PRECIOS MEDIOS NACIONALES DE CANALES DE OVINO FRESCAS O REFRIGERADAS R(CE) N° 315/2002. Euro/100 Kg Canal**

CORDEROS I y II	Semana 20/06-26/06 2011	Semana 27/06-03/07 2011	Variación
Corderos I (12 a 13 kg/canal)	550,93	561,84	10,91
Corderos II (13,1 a 16 kg/canal)	479,02	490,64	11,62
<i>Media ponderada</i>	514,98	526,24	11,26

2.-PRECIOS MEDIOS DE CANALES DE OVINO FRESCAS O REFRIGERADAS EN LOS MERCADOS NACIONALES REPRESENTATIVOS PARA LA C.E.

MERCADO REPRESENTATIVO	Semana 20/06-26/06 2011	Semana 27/06-03/07 2011	Variación
Barcelona	508,38	510,33	1,94
Madrid	544,52	544,52	0,00
Valencia	686,76	686,80	0,04
Albacete	543,70	543,70	0,00
Extremadura	509,15	521,55	12,40
Medina del Campo	523,75	536,75	13,00
Talavera de la Reina	533,78	553,78	20,00
Zaragoza	544,02	544,86	0,84
<i>Media ponderada nacional</i>	534,93	542,36	7,43

PRECIOS EN MERCADOS REPRESENTATIVOS - PRODUCTOS GANADEROS**D) - PORCINO**

CLASIFICACIÓN EUROPEA (CE) Nº 1249/2008.

Euro/100 kg Canal

MERCADO REPRESENTATIVO	Clase E			Clase U			Cat. II		
	Semana 20/06-26/06 2011	Semana 27/06-03/07 2011	Variación	Semana 20/06-26/06 2011	Semana 27/06-03/07 2011	Variación	Semana 20/06-26/06 2011	Semana 27/06-03/07 2011	Variación
LONJAS									
Ebro	163,39	163,38	-0,01	161,71	161,71	0,00	160,17	160,17	0,00
Mercalleida	162,61	162,60	-0,01	160,94	160,94	0,00	159,40	159,40	0,00
Segovia	167,94	167,93	-0,01	166,21	166,21	0,00	164,90	164,90	0,00
Segura	165,98	165,97	-0,01	164,28	164,28	0,00	162,35	162,35	0,00
Silleda	167,07	167,07	0,00	165,36	165,36	0,01	167,72	167,72	0,00
Conjunto de Lonjas Media Ponderada	164,70	164,70	-0,01	163,01	163,01	0,00	161,99	161,99	0,00
MATADEROS Media Ponderada	166,24	166,47	0,23	164,53	164,76	0,24	161,10	161,22	0,13
Media Nacional	165,47	165,58	0,11	163,77	163,89	0,12	161,54	161,60	0,06

PRECIOS EN MERCADOS REPRESENTATIVOS - PRODUCTOS GANADEROS - PORCINO.**E) - PORCINO PRECOZ
LECHONES, OTRAS CALIDADES.****Euro/100 Kg vivo**

LECHONES	Semana 20/06-26/06 2011	Semana 27/06-03/07 2011	Variación
Normal.Base 20kg de peso.	123,15	125,77	2,63
Segovia.Base 20kg de peso.	128,39	121,70	-6,70
Lleida.Base 20kg de peso.	107,50	110,00	2,50
CERDOS CEBADOS			
Categoría U	126,10	126,19	0,09
Cerdas de Desvieje			
Cerdas de Desvieje	54,51	69,51	15,00

F) -TRONCO IBÉRICO**Euro/100 kg Vivo**

LECHONES	Semana 20/06- 26/06 2011	Semana 27/06-03/07 2011	Variación
Base 23 Kg.	145,38	154,08	8,70
DESVIEJE			
Reproductores de desvieje	83,65	83,65	0,00
CEBADOS			
Marranillos, de 35 a 60 Kg.	138,18	138,18	0,00
Primales, de 60 a 100 Kg.	--	--	--
Cerdos cebados de pienso (extensivo)	142,99	144,09	1,10
Cerdos cebados de bellota (*)	--	--	--

Nota: Para la tipología "cerdo cebado de bellota", se han actualizado mercados, ponderaciones y, por tanto, la serie de precios para el año 2011. Dicha actualización ya figura en este Boletín desde la semana 11. Se recuerda que los precios de esta operación estadística se analizan como un indicador coyuntural de evolución.

IS



MINISTERIO
DE MEDIO AMBIENTE
Y MEDIO RURAL Y MARINO

SUBSECRETARÍA

SECRETARÍA GENERAL TÉCNICA

CENTRO DE PUBLICACIONES
Paseo de la Infanta Isabel, 1 - 28014 MADRID