



13 de febrero 2013

Índice:

1. Precios Medios Nacionales, comentarios y gráficos

2. Precios en Mercados Representativos UE

- 2.1 Cereales
- 2.2 Vinos de mesa
- 2.3 Aceites y Semillas
- 2.4 Frutas y Hortalizas
- 2.5 Vacuno
- 2.6 Ovino
- 2.7 Porcino



GOBIERNO
DE ESPAÑA

MINISTERIO
DE AGRICULTURA, ALIMENTACIÓN
Y MEDIO AMBIENTE

SECRETARÍA GENERAL TÉCNICA

Subdirección General de Estadística

sgestadi@magrama.es

<http://www.magrama.gob.es/es/estadistica/temas/default.aspx>

Publicación elaborada por la
Secretaría General Técnica
Subdirección General de Estadística



MINISTERIO DE AGRICULTURA, ALIMENTACIÓN Y MEDIO AMBIENTE

Edita

© Ministerio de Agricultura, Alimentación y Medio Ambiente
Secretaría General Técnica
Centro de Publicaciones
Catálogo de Publicaciones de la Administración General del Estado:
<http://publicacionesoficiales.boe.es/>

N.I.P.O.: 280-13-009-3

Se permite la utilización, copia o reproducción de los datos de este Boletín siempre que se cite expresamente su procedencia

CEREALES (▼): Descenso en los precios de los cereales grano; cebada pienso (-1,31%), maíz grano (-0,84%), arroz cáscara (-1,33%) y ligera subida del trigo blando panificable (0,27%).

VINO DE MESA (=): Subida del vino de mesa blanco (1,48%) y descenso del vino tinto (-3,09%).

ACEITES VEGETALES (▼): Descenso en la cotización del aceite de oliva; oliva virgen (-0,66%), lampante (-0,18%), orujo crudo (-2,75%).

CITRICOS (▲): Subida generalizada de cotizaciones, destacando la clementina (29,00%) y la naranja (26,14%).

FRUTAS DE PEPITA (▲): Se aprecia la manzana Golden (4,89%) y permanece sin cambios significativos la pera Blanquilla (0,06%).

HORTALIZAS: Se constatan variaciones importantes en las cotizaciones de las hortalizas. Destaca la subida del pimiento verde italiano (33,50%) y los retrocesos en fresón (-28,46%), lechuga Romana (-19,17%) y tomate liso (-19,05%). Avances en patata (6,65%).

VACUNO: Leve descenso en el precio de las canales de vacuno (-0,55% las de añojo y -0,20% las de ternera). Las cotizaciones de los animales destinados a vida permanecen estables (0,10%).

CORDERO: El precio de las canales de los corderos 9-19 kilos se incrementó esta semana en un 1,20%, mientras que las cotizaciones de las canales de 12-16 kilos cayó (-1,63%).

PORCINO (▲): El precio medio de la canal en el porcino de capa blanca aumentó el 1,05%. El lechón base 20 kg se encareció un 1,86%.

POLLOS (▼): El precio de la canal de pollo disminuyó (-0,47%).

HUEVOS (▼): Descenso de 4 céntimos en la docena de huevos de la Clase L, lo que equivale a una bajada del (-4,00%). Comportamiento idéntico es el que sigue el precio de la docena de la Clase M (3 céntimos/docena, -3,45% en porcentaje).

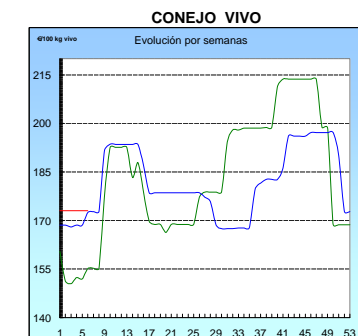
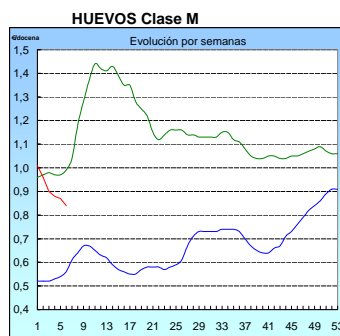
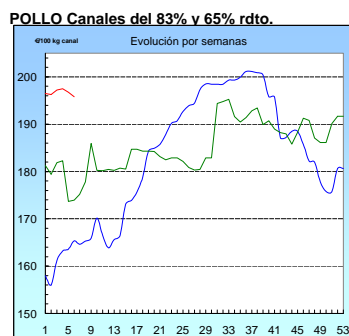
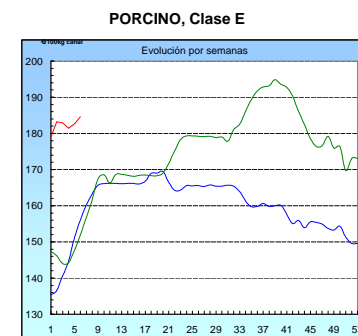
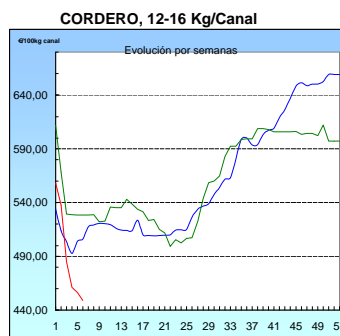
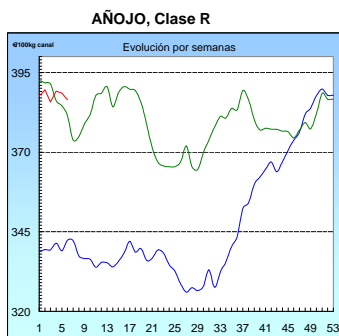
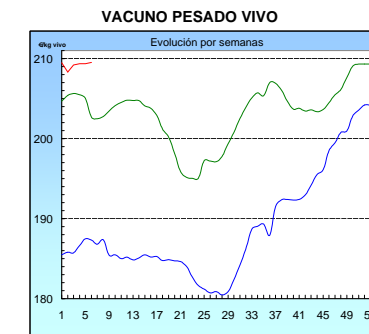
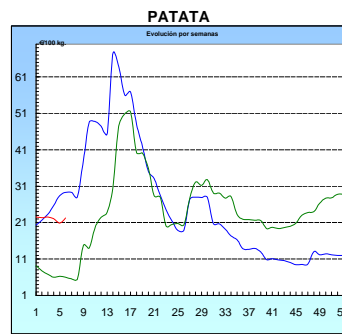
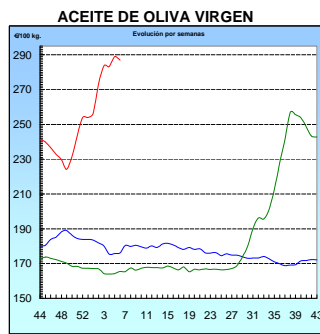
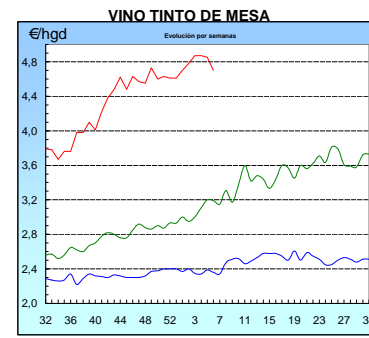
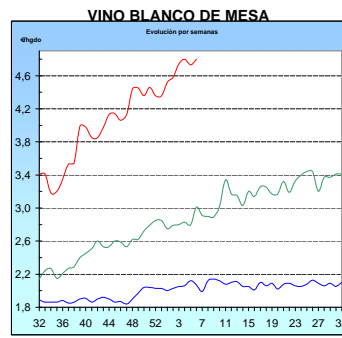
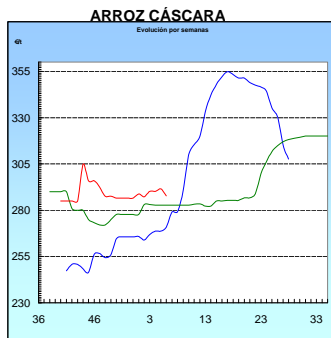
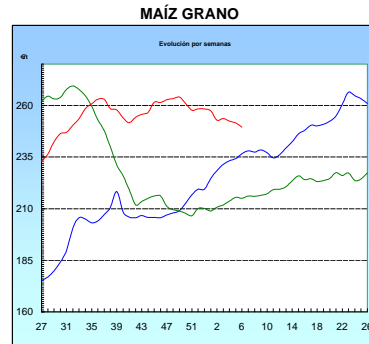
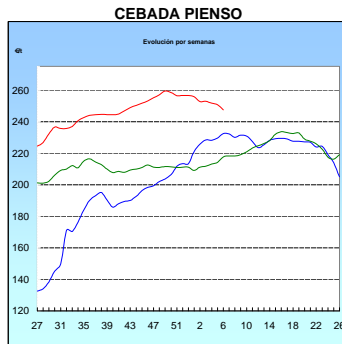
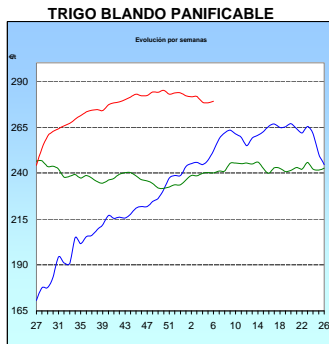
CONEJO (=): Una semana más, se mantiene el precio del conejo vivo de granja.

PRODUCTOS AGRARIOS (especificaciones)		Semana 5 28/01-03/02 2013	Semana 6 04-10/02 2013	Variación semanal euros	Variación semanal %
AGRICOLAS					
(1)	Trigo blando panificable (€/t)	278,28	279,04	0,76	0,27
(1)	Cebada pienso (€/t)	250,68	247,39	-3,29	-1,31
(1)	Maíz grano (€/t)	251,52	249,41	-2,11	-0,84
(4)	Arroz cáscara (€/t)	291,56	287,67	-3,89	-1,33
(1)	Alfalfa (€/t)	204,15	204,93	0,78	0,38
(2)	Vino blanco sin indicación geográfica (€/hgdo)	4,73	4,80	0,07	1,48
(2)	Vino tinto sin indicación geográfica (€/hgdo, 12p. color)	4,85	4,70	-0,15	-3,09
(3)	Aceite de oliva virgen de 0,8 a 2º (€/100 kg)	288,84	286,92	-1,92	-0,66
(3)	Aceite de oliva lampante, más de 2º (€/100 kg)	269,60	269,12	-0,48	-0,18
(3)	Aceite de orujo crudo (€/100 kg)	145,83	141,82	-4,01	-2,75
(3)	Aceite girasol refinado (€/100 kg)	103,20	103,30	0,10	0,10
(4)	Clementina (€/100kg)	27,62	35,63	8,01	29,00
(4)	Limón (€/100 kg)	23,25	24,62	1,37	5,89
(4)	Naranja (€/100kg)	10,83	13,66	2,83	26,14
(4)	Manzana Golden (€/100 kg)	54,11	56,76	2,64	4,89
(4)	Pera Blanquilla (€/100kg)	60,32	60,35	0,04	0,06
(4)	Acelga (€/100kg)	51,13	47,32	-3,80	-7,44
(4)	Cebolla (€/100kg)	20,23	20,71	0,48	2,35
(4)	Fresón (€/100 kg)	260,00	186,00	-74,00	-28,46
(4)	Judía verde tipo plana (€/100 kg)	210,61	195,46	-15,15	-7,19
(4)	Lechuga Romana (€/100 kg)	21,78	17,60	-4,18	-19,17
(4)	Pimiento verde tipo italiano (€/100 kg)	81,25	108,47	27,22	33,50
(4)	Tomate liso (€/100 kg)	45,62	36,93	-8,69	-19,05
(4)	Patata (€/100 kg)	20,90	22,28	1,39	6,65
GANADEROS					
(5)	Ternera, conjunto clases (€/100 kg canal)	387,15	386,36	-0,79	-0,20
(5)	Añojo, buena conformación (€/100 kg canal)	388,51	386,39	-2,12	-0,55
(5)	Bovino vivo, conjunto categorías (€/100 kg vivo)	209,34	209,54	0,20	0,10
(5)	Corderos 9-19 kilos (€/100 kg canal)	480,03	485,78	5,75	1,20
(5)	Corderos 12-16 kilos (€/100 kg canal)	456,29	448,85	-7,44	-1,63
(5)	Porcino 60-55% magro (€/100 kg canal)	182,64	184,59	1,95	1,07
(5)	Porcino 50-55% magro (€/100 kg canal)	172,65	174,44	1,79	1,04
(5)	Porcino <50% magro (€/100 kg canal)	171,76	173,53	1,77	1,03
(5)	Lechón 20 kg (€/unidad)	49,87	50,80	0,93	1,86
(6)	Pollo, media de canales del 83% y 65% rdt. (€/100 kg canal)	196,75	195,83	-0,92	-0,47
(7)	Huevos - Clase L (€/docena)	1,00	0,96	-0,04	-4,00
(7)	Huevos - Clase M (€/docena)	0,87	0,84	-0,03	-3,45
(8)	Conejo 1,8-2,2 kilo, vivo (€/100 kg)	172,99	172,99	0,00	0,00
(9)	Leche de vaca (€/100 litros): Fuente FEAGA			33,10	diciembre 2012

Posición comercial: (1) Entrada industria ; (2) Salida bodega; (3) Salida almazara; (4) Granel; s/árbol, finca,almacén agricultor,alhóndiga,lonja;
(5) Entrada matadero; (6) Salida muelle matadero; (7) Salida muelle centro de embalaje; (8) Salida granja; (9) Precio pagado al ganadero

PRECIOS MEDIOS NACIONALES

■ antepenúltima campaña
■ penúltima campaña
■ campaña actual



I-2 PRECIOS EN MERCADOS REPRESENTATIVOS - CEREALES

Precios en €/T.
Trigos Rgto. CE 1784/03

Precios de comercio al por mayor. Mercancía nacional y/o importada, sobre vehículo en posición almacén

PRODUCTO	MERCADO REPRESENTATIVO	Semana 28/01-3/02 2012	Semana 4-10/02 2013	Variación €/t
TRIGO BLANDO PANIFICABLE	Alava	267,00	264,00	-3,00
	Albacete	277,00	270,00	-7,00
	Avila	263,00	261,00	-2,00
	Barcelona	271,00	267,00	-4,00
	Burgos	254,70	254,40	-0,30
	Cadiz	275,00	275,00	0,00
	Córdoba	280,00	275,00	-5,00
	Cuenca	276,00	270,00	-6,00
	Gerona	271,00	267,00	-4,00
	Huesca	262,00	259,00	-3,00
	León	264,00	264,00	0,00
	Orense	265,00	265,00	0,00
	Palencia	260,00	260,00	0,00
	Rioja	260,00	260,00	0,00
	Salamanca	261,80	260,00	-1,80
	Sevilla	273,63	273,63	0,00
	Soria	266,80	264,00	-2,80
	Tarragona	264,00	262,00	-2,00
	Teruel	270,00	265,00	-5,00
	Valencia	273,00	268,00	-5,00
Valladolid	260,00	259,60	-0,40	
Zamora	259,00	258,70	-0,30	
Zaragoza	270,00	265,00	-5,00	
TRIGO DURO	Burgos	252,00	259,00	7,00
	Córdoba	270,00	265,00	-5,00
	Sevilla	266,27	266,67	0,40
	Zamora	257,00	256,00	-1,00
	Zaragoza	285,00	280,00	-5,00

I-2 PRECIOS EN MERCADOS REPRESENTATIVOS - CEREALES

Precios en €/T.
Cebada Rto. CE 1784/03

Precios de comercio al por mayor. Mercancía nacional y/o importada, sobre vehículo en posición almacén

PRODUCTO	MERCADO REPRESENTATIVO	Semana 28/01-3/02 2012	Semana 4-10/02 2013	Variación €/t
CEBADA PIENSO	Alava	250,00	250,00	0,00
	Albacete	243,80	242,10	-1,70
	Avila	251,00	250,00	-1,00
	Barcelona	254,00	252,00	-2,00
	Burgos	246,07	244,75	-1,32
	Ciudad Real	246,90	244,90	-2,00
	Coruña	264,00	264,00	0,00
	Gerona	254,00	252,00	-2,00
	Granada	258,00	256,00	-2,00
	Guadalajara	244,60	244,20	-0,40
	Huesca	250,00	246,20	-3,80
	Leon	250,00	248,00	-2,00
	Lerida	250,00	247,00	-3,00
	Murcia	252,00	250,00	-2,00
	Navarra	255,00	255,00	0,00
	Orense	262,00	260,00	-2,00
	Palencia	247,00	247,00	0,00
	Rioja	250,00	248,00	-2,00
	Salamanca	251,20	250,20	-1,00
	Segovia	249,00	248,00	-1,00
	Sevilla	256,62	253,22	-3,40
	Soria	250,00	249,20	-0,80
	Tarragona	252,00	252,00	0,00
Teruel	255,00	252,00	-3,00	
Toledo	252,30	249,50	-2,80	
Valladolid	247,80	247,60	-0,20	
Zaragoza	255,00	252,00	-3,00	
CEBADA MALTA	Burgos	256,00	255,00	-1,00
	Albacete	275,00	270,00	-5,00
	Huesca	262,00	260,00	-2,00
	Navarra	265,00	265,00	0,00
	Palencia	256,00	255,00	-1,00
	Madrid	286,00	281,00	-5,00
	Cuenca	275,00	270,00	-5,00

I-2 PRECIOS EN MERCADOS REPRESENTATIVOS - CEREALES

Precios en €/T.
Maíz Rgto. CE 1784/03
Arroz cáscara Rgto. CE 1785/03

Maíz grano, precios de comercio al por mayor. Mercancía nacional y/o importada, sobre vehículo en almacén
Arroz cáscara precios a salida almacén agricultor

PRODUCTO	MERCADO REPRESENTATIVO	Semana 28/01-3/02 2012	Semana 4-10/02 2013	Variación €/t
MAIZ-GRANO	Albacete	242,10	240,90	-1,20
	Asturias	256,00	252,00	-4,00
	Avila	249,00	246,00	-3,00
	Badajoz	243,00	242,00	-1,00
	Barcelona	252,00	250,00	-2,00
	Coruña	250,00	250,00	0,00
	Gerona	252,00	250,00	-2,00
	Huesca	245,00	243,60	-1,40
	León	246,00	244,00	-2,00
	Lérida	246,00	243,00	-3,00
	Madrid	250,00	246,00	-4,00
	Murcia	242,00	240,00	-2,00
	Navarra	250,00	247,00	-3,00
	Pontevedra	250,00	250,00	0,00
	Rioja	256,00	254,00	-2,00
	Salamanca	247,60	245,00	-2,60
	Sevilla	245,40	246,00	0,60
	Tarragona	242,00	240,00	-2,00
	Teruel	250,00	243,00	-7,00
	Valencia	251,00	249,00	-2,00
Valladolid	252,80	251,40	-1,40	
Zaragoza	250,00	245,00	-5,00	
ARROZ CASCARA	Sevilla Índica (Largo)	283,50	283,50	0,00
	Japónica (Redondo)	295,00	295,00	0,00
	Valencia Japónica (Redondo)	307,00	307,00	0,00
	Badajoz Índica (Largo)	-	263,50	-
	Japónica (Redondo)	-	272,50	-
ARROZ BLANCO EXTRA	Tarragona	580,00	580,00	0,00
	Valencia	550,00	550,00	0,00

**I-3 PRECIOS EN MERCADOS REPRESENTATIVOS
VINOS BLANCO Y TINTO SIN INDICACION GEOGRAFICA
Reglamentos C.E 479/2008 y 436/2009**

**En €/hgdo, salida bodega, a granel, pago al contado sin I.V.A.
Precio de vino tinto referido al producto de 12 puntos de color**

PRODUCTO	MERCADO REPRESENTATIVO	Semana 28/01-3/02 2013	Semana 4-10/02 2013	Variación €
VINO BLANCO	Albacete	4,94	5,23	0,29
	Badajoz	5,31	5,31	0,00
	Ciudad Real	5,12	5,12	0,00
	Cuenca	3,90	3,90	0,00
	Toledo	4,20	4,40	0,20
VINO TINTO	Albacete	5,51	5,05	-0,47
	Ciudad Real	4,92	4,92	0,00
	Cuenca	3,98	3,98	0,00
	Murcia	5,39	4,90	-0,49
	Toledo	4,84	4,80	-0,04
	Valencia	4,85	4,85	0,00

I-4 PRECIOS EN MERCADOS REPRESENTATIVOS DE ACEITES

Aceites. Precios sobre almazara, en €/100 kg, sin I.V.A.Rgtos C.E. 865/04 y 826/08

Semilla de girasol. Precios en centros de demanda, en €/100 kg, sin I.V.A. Rgto C.E.E. 3405/93

PRODUCTO Y ESPECIFICACIONES	MERCADO REPRESENTATIVO	Semana 28/01-3/02 2013	Semana 4-10/02 2013	Variación €
ACEITE DE OLIVA VIRGEN EXTRA Menos de 0,8°	Badajoz	303,50	303,50	0,00
	Ciudad Real	287,00	286,00	-1,00
	Córdoba	300,50	296,90	-3,60
	Granada	292,33	298,50	6,17
	Jaén	297,68	297,43	-0,25
	Málaga	290,00	290,00	0,00
	Sevilla	301,14	300,74	-0,40
	Tarragona Toledo	291,49 288,00	291,49 288,00	0,00 0,00
ACEITE DE OLIVA VIRGEN De 0,8° a 2°	Badajoz	291,50	291,50	0,00
	Córdoba	283,60	282,20	-1,40
	Granada	278,33	284,66	6,33
	Jaén	293,85	289,77	-4,08
	Sevilla	281,33	282,41	1,08
	Cadiz	281,00	284,00	3,00
	Tarragona	279,47	279,47	0,00
	Toledo	277,00	277,00	0,00
ACEITE DE OLIVA LAMPANTE Más de 2°	Córdoba	269,40	268,90	-0,50
	Granada	250,67	252,84	2,17
	Jaén	271,25	270,79	-0,46
	Málaga	269,00	266,80	-2,20
	Sevilla	270,73	270,73	0,00
	Tarragona	265,95	259,94	-6,01
	Badajoz	273,50	273,50	0,00
ACEITE DE OLIVA REFINADO	Córdoba	283,40	283,90	0,50
	Jaén	282,25	282,48	0,23
	Tarragona	283,98	282,48	-1,50
ACEITE DE ORUJO CRUDO	Córdoba	146,00	140,00	-6,00
	Jaén	147,25	141,24	-6,01
	Tarragona	144,24	144,24	0,00
ACEITE DE ORUJO REFINADO	Córdoba	186,10	185,20	-0,90
	Jaén	185,71	184,81	-0,90
	Tarragona	186,31	183,09	-3,22
ACEITE DE GIRASOL REFINADO	Córdoba	102,10	102,40	0,30
	Sevilla	103,50	103,00	-0,50
	Tarragona	104,00	104,50	0,50
SEMILLA DE GIRASOL	Andalucía	51,90	51,90	0,00
	Centro-Norte	48,12	47,98	-0,14

I-5 PRECIOS EN MERCADOS REPRESENTATIVOS - FRUTAS Y HORTALIZAS**PRECIOS DE PRODUCTOS NACIONALES**

Mercados representativos de producción

Rgts. CE 1234/2007 y 543/2011

En €/100 kg, a salida agrupación de productores, envasado, sin I.V.A, incluyendo el precio del envase.

CITRICOS

PRODUCTO	MERCADO	VARIEDAD O TIPO	CAT.	CALIBRE mm.	DIA/MES				
					4/2	5/2	6/2	7/2	8/2
CLEMENTINA	Castellón	Hernandina	I	1X-3	82,84	82,84	82,84	82,84	82,84
LIMON	Alicante	Fino	I	3-4	69,55	70,00	69,55	70,00	70,91
	Málaga	Fino	I	1-3	66,00	67,00	65,00	66,00	67,00
	Murcia	Fino	I	3-4	67,50	68,50	67,00	68,50	67,00
MANDARINA	Castellón	Ortanique	I	1-2	76,11	76,11	76,11	76,11	76,11
NARANJA	Alicante	Navelina	I	6-9	40,00	40,00	40,00	40,00	40,00
	Valencia	Navelina	I	6-9	40,00	40,00	40,00	40,00	40,00
	Valencia	Navel	I	6-9	37,00	37,00	37,00	37,00	37,00
	Valencia	Navel late	I	6-9	39,24	39,24	39,24	39,24	39,24

FRUTAS DE PEPITA

PRODUCTO	MERCADO	VARIEDAD O TIPO	CAT.	CALIBRE mm.	DIA/MES				
					4/2	5/2	6/2	7/2	8/2
MANZANA	Girona	Golden Delicious	I	70-80	66,39	66,39	66,39	66,39	66,39
	Girona	Royal Gala	I	65-70	72,03	72,03	72,03	72,03	72,03
	Girona	Granny Smith	I	70-80	76,03	76,03	76,03	76,03	76,03
	Girona	Fuji	I	70-80	80,92	80,92	80,92	80,92	80,92
	Girona	Red Delicious	I	70-80	78,59	78,59	78,59	78,59	78,59
	Lleida	Golden Delicious	I	70-80	63,62	63,44	65,38	66,87	64,11
	Lleida	Red Chief	I	70-80	71,48	71,21	72,00	71,48	71,00
	Zaragoza	Red Chief	I	70-80	70,91	-	70,91	70,91	70,91
	Zaragoza	Royal Gala	I	65-70	75,97	-	75,97	75,97	75,97
	Zaragoza	Grupo Reineta	I	70-80	67,70	-	67,70	67,70	67,70
PERA	Lleida	Blanquilla	I	55-60	67,00	68,00	70,00	68,00	71,00
	Lleida	Conferencia	I	60-65	78,03	79,00	80,52	81,85	76,31
	Lleida	Condesa Alejandrina	I	65-70	66,00	66,00	67,00	-	68,00
	Lleida	Devoe	I	60-65	-	-	72,00	81,00	-
	Lleida	Grand Champion	I	65-70	-	-	81,00	-	-
	Zaragoza	Blanquilla	I	55-60	65,12	65,12	65,12	65,12	65,12
	Zaragoza	Conferencia	I	60-65	79,15	79,15	79,15	79,15	79,15

I-5 PRECIOS EN MERCADOS REPRESENTATIVOS - FRUTAS Y HORTALIZAS
PRECIOS DE PRODUCTOS NACIONALES

Mercados representativos de producción

Rgtos. CE 1234/2007 y 543/2011

En €/100 kg, a salida agrupación de productores, envasado, sin I.V.A, incluyendo el precio del envase.

HORTALIZAS

PRODUCTO	MERCADO	VARIEDAD O TIPO	CAT.	CALIBRE mm.	DIA/MES				
					4/2	5/2	6/2	7/2	8/2
AJO	Córdoba	Morado	I	50-80	225,00	225,00	225,00	225,00	225,00
	Cuenca	Blanco	I	50-80	202,50	202,50	202,50	202,50	202,50
	Cuenca	Morado	I	50-80	226,25	226,25	226,25	226,25	226,25
BERENJENA	Almería	Alargada	I	40y+	122,22	135,50	130,89	135,45	138,47
CALABACIN	Almería	-	I	14-21	46,50	46,00	45,60	53,50	50,55
CEBOLLA	Albacete	Amarilla	I	-	20,75	20,75	20,75	20,75	20,75
CHAMPIÑÓN	La Rioja	Cerrado	I	30-65	142,30	143,58	142,19	143,68	143,42
COLIFLOR	La Rioja	Coronada	I	-	32,27	32,27	32,27	32,27	32,27
FRESA	Huelva	-	I	-	246,82	226,82	246,83	236,82	223,59
JUDIA VERDE	Almería	Plana	I	-	229,50	228,00	223,24	228,24	230,14
LECHUGA	Murcia	Iceberg	I	400g.y+	52,00	52,00	52,00	52,00	52,00
PEPINO	Almería	Rugoso	I	-	92,00	-	126,00	-	121,82
PIMIENTO	Almería	Cuadrado color (rojo y amarillo)	I	70y+	71,00	-	69,00	-	70,00
	Almería	Verde alargado	I	40y+	87,00	-	79,00	-	82,00
TOMATE	Almería	Redondo	I	57-100	58,94	55,88	52,82	48,87	52,81
	Almería	Racimo	I	-	69,00	67,00	61,00	60,00	63,00
	Murcia	Redondo	I	57-100	67,05	67,05	67,05	67,05	67,05
	Murcia	Racimo	I	-	75,52	75,52	75,52	75,52	75,52
ZANAHORIA	Cádiz	-	I	-	53,00	53,00	53,00	53,00	53,00

I-6 PRECIOS EN MERCADOS REPRESENTATIVOS VACUNO Y OVINO

A) BOVINO

**1.- PRECIO MEDIO NACIONAL (Euro/100 kg Canal) DE CANALES DE BOVINO PESADO
SEGÚN MODELO COMUNITARIO DE CLASIFICACIÓN R(CE) Nº 1249/2008.**

CATEGORÍA	CLASE DE CONFORMACIÓN Y DE ESTADO DE ENGRASAMIENTO	Semana 28/01-03/02 2013	Semana 04-10/02 2013	Variación
Categoría A: Canales de machos jóvenes sin castrar de más de un año y menos de dos años	Muy buena y poco cubierta (U-2)	410,82	409,38	-1,43
	Muy buena y cubierta (U-3)	413,49	410,51	-2,99
	Precio medio ponderado Categoría U	412,50	410,09	-2,41
	Buena y poco cubierta (R-2)	384,23	389,53	5,31
	Buena y cubierta (R-3)	391,03	384,55	-6,48
	Precio medio ponderado Categoría R	388,51	386,39	-2,12
Categoría D: Canales de hembras que hayan parido	Mediocre y poco cubierta (P-2)	218,06	214,38	-3,68
	Mediocre y cubierta (P-3)	214,83	224,57	9,73
	Precio medio ponderado Categoría P	215,90	221,20	5,31
	Buena y cubierta (R-3)	243,21	251,27	8,06
	Buena y grasa (R-4)	326,53	318,69	-7,84
	Precio medio ponderado Categoría R	264,04	268,12	4,08
Categoría E: Canales de otras hembras	Muy buena y poco cubierta (U-2)	420,27	421,45	1,19
	Muy buena y cubierta (U-3)	435,98	431,95	-4,04
	Precio medio ponderado Categoría U	427,81	426,49	-1,32
	Buena y poco cubierta (R-2)	406,82	417,39	10,57
	Buena y cubierta (R-3)	415,50	408,88	-6,62
	Buena y grasa (R-4)	382,20	382,06	-0,14
Categoría E: Canales de otras hembras	Precio medio ponderado Categoría R	408,15	411,33	3,18
	Menos buena y poco cubierta (O-2)	346,81	341,67	-5,14
	Menos buena y cubierta (O-3)	365,29	372,48	7,20
	Menos buena y grasa (O-4)	346,40	346,40	0,00
	Precio medio ponderado Categoría O	354,56	354,80	0,25

I-6 PRECIOS EN MERCADOS REPRESENTATIVOS VACUNO Y OVINO**2.-PRECIO MEDIO NACIONAL DEL BOVINO (Euro/100 kg)**

BOVINO VIVO	Semana 28/01-03/02 2013	Semana 04-10/02 2013	Variación
Machos hasta 480 Kg. vivo	224,37	223,84	-0,53
Machos de más de 480 kg. vivo	218,50	218,50	0,00
Hembras que hayan parido	115,68	117,95	2,28
Otras hembras de hasta 380 Kg. vivo	232,46	232,07	-0,39
Otras hembras de más de 380 Kg. vivo	231,78	231,58	-0,20

3.-PRECIO MEDIO NACIONAL DE OTROS ANIMALES DE LA ESPECIE BOVINA (R(CE) N° 2273/2002).

OTROS BOVINOS	Semana 28/01-03/02 2013	Semana 04-10/02 2013	Variación
Terneros de ocho días a cuatro semanas			
tipo frisón/país	83,25	87,00	3,75
tipo cruzado	317,25	321,00	3,75
<i>Media ponderada nacional (Euro/Cabeza)</i>	200,25	204,00	3,75
Bovinos ligeros comprendidos entre seis y doce meses			
tipo frisón/país	189,14	191,99	2,85
tipo cruzado	262,47	265,32	2,85
<i>Media ponderada nacional (Euro/100 kg Vivo)</i>	236,80	239,65	2,85

B) CORDEROS**1.-PRECIOS MEDIOS NACIONALES DE CANALES DE OVINO FRESCAS O REFRIGERADAS R(CE) N° 315/2002
. Euro/100 Kg Canal**

CORDEROS I y II	Semana 28/01-03/02 2013	Semana 04-10/02 2013	Variación
Corderos I (12 a 13 kg/canal)	509,36	502,45	-6,91
Corderos II (13,1 a 16 kg/canal)	403,21	395,25	-7,96
<i>Media ponderada</i>	456,29	448,85	-7,43

2.-PRECIOS MEDIOS DE CANALES DE OVINO FRESCAS O REFRIGERADAS EN LOS MERCADOS NACIONALES REPRESENTATIVOS PARA LA C.E.

MERCADO REPRESENTATIVO Cordero 9-19 kg	Semana 28/01-03/02 2013	Semana 04-10/02 2013	Variación
Barcelona	511,96	505,82	-6,14
Madrid	524,01	524,01	0,00
(MERCAVALENCIA) Valencia	651,46	653,76	2,30
Albacete	489,11	489,11	0,00
Extremadura	468,68	468,68	0,00
Medina del Campo	438,34	438,34	0,00
Talavera de la Reina	507,07	507,07	0,00
Zaragoza	504,75	543,87	39,12
<i>Media ponderada nacional</i>	480,03	485,78	5,75

PRECIOS EN MERCADOS REPRESENTATIVOS - PRODUCTOS GANADEROS**D) - PORCINO**

CLASIFICACIÓN EUROPEA (CE) Nº 1249/2008.

Euro/100 kg Canal

MERCADO REPRESENTATIVO	Clase E			Clase U			Cat. II		
	Semana 28/01-03/02 2013	Semana 04-10/02 2013	Variación	Semana 28/01-03/02 2013	Semana 04-10/02 2013	Variación	Semana 28/01-03/02 2013	Semana 04-10/02 2013	Variación
LONJAS									
Ebro	175,55	177,50	1,95	165,94	167,74	1,80	164,40	166,20	1,80
Mercalleida	176,63	178,99	2,36	166,97	169,15	2,18	165,43	167,61	2,18
Segovia	179,98	182,80	2,82	170,13	172,75	2,61	181,90	184,51	2,61
Silleda	172,27	172,27	0,00	162,84	162,79	-0,05	--	--	--
Conjunto de Lonjas Media Ponderada	176,94	179,20	2,26	167,26	169,34	2,08	169,14	171,36	2,22
MATADEROS Media Ponderada	188,34	189,99	1,64	178,04	179,54	1,50	174,37	175,70	1,33
Media Nacional	182,64	184,59	1,95	172,65	174,44	1,79	171,76	173,53	1,77

PRECIOS EN MERCADOS REPRESENTATIVOS - PRODUCTOS GANADEROS - PORCINO.**E) - PORCINO PRECOZ
LECHONES, OTRAS CALIDADES.**

Euro/100 Kg vivo

LECHONES	Semana 28/01-03/02 2013	Semana 04-10/02 2013	Variación
Normal.Base 20kg de peso.	249,34	254,00	4,66
Segovia.Base 20kg de peso.	265,00	270,00	5,00
Lleida.Base 20kg de peso.	232,50	237,50	5,00
CERDOS CEBADOS			
Categoría U	132,94	134,32	1,38
Cerdas de Desvieje			
Cerdas de Desvieje	80,49	81,52	1,03

F) -TRONCO IBÉRICO

Euro/100 kg Vivo

LECHONES	Semana 28/01- 03/02 2013	Semana 04-10/02 2013	Variación
Base 23 Kg.	299,73	316,59	16,86
DESVIEJE			
Reproductores de desvieje	113,89	116,05	2,16
CEBADOS			
Marranillos, de 35 a 60 Kg.	239,96	259,96	20,00
Primals, de 60 a 100 Kg.	--	--	--
Cerdos cebados de pienso (extensivo)	185,39	187,04	1,65
Cerdos cebados de bellota	204,72	205,28	0,56

I
S C



GOBIERNO
DE ESPAÑA

MINISTERIO
DE AGRICULTURA, ALIMENTACIÓN
Y MEDIO AMBIENTE