



30 de abril 2013

Índice:

1. Precios Medios Nacionales, comentarios y gráficos

2. Precios en Mercados Representativos UE

- 2.1 Cereales
- 2.2 Vinos de mesa
- 2.3 Aceites y Semillas
- 2.4 Frutas y Hortalizas
- 2.5 Vacuno
- 2.6 Ovino
- 2.7 Porcino



GOBIERNO
DE ESPAÑA

MINISTERIO
DE AGRICULTURA, ALIMENTACIÓN
Y MEDIO AMBIENTE

SECRETARÍA GENERAL TÉCNICA

Subdirección General de Estadística

sgestadi@magrama.es

<http://www.magrama.gob.es/es/estadistica/temas/default.aspx>

Publicación elaborada por la
Secretaría General Técnica
Subdirección General de Estadística



MINISTERIO DE AGRICULTURA, ALIMENTACIÓN Y MEDIO AMBIENTE

Edita

© Ministerio de Agricultura, Alimentación y Medio Ambiente
Secretaría General Técnica
Centro de Publicaciones
Catálogo de Publicaciones de la Administración General del Estado:
<http://publicacionesoficiales.boe.es/>

N.I.P.O.: 280-13-009-3

Se permite la utilización, copia o reproducción de los datos de este Boletín siempre que se cite expresamente su procedencia

CEREALES (▼): Ligero descenso en la cotización de los cereales grano; cebada pienso (-0,24%), maíz grano (-0,48%); el arroz cáscara y el trigo blando se mantienen estables.

VINO DE MESA (▲): Continúa el ascenso en la cotización del vino de mesa; vino blanco (0,20%) y vino tinto (1,21%).

ACEITES VEGETALES (▼): Descenso en el precio de los aceites vegetales; oliva virgen (-1,52%), oliva lampante (-4,92%), orujo crudo (-1,54%) y refinado de girasol (-2,09%).

CITRICOS: Invariable la cotización del limón; ligera subida en naranja (0,81%).

FRUTAS DE PEPITA: Repetición del precio de la manzana Golden y retroceso en pera Blanquilla (-6,87%).

HORTALIZAS: Avances en fresón (28,89%) y tomate liso (16,10 %) como más destacables. Entre los descensos destacan el pimiento verde italiano (-6,85%) y la patata (-12,82%).

VACUNO (▼): El precio de la canal de ternera bajó en esta semana (-0,43%) y el de la canal de añojo (-0,99%). Los animales destinados a vida mantienen sus cotizaciones respecto a la semana precedente (-0,02%).

CORDERO (▼): Descenso en el precio de la canal de cordero (-3,64% de media en sus diferentes clasificaciones).

PORCINO (=): Se mantienen los precios en las canales de porcino de capa blanca (-0,02% porcino 60-55% de contenido magro, -0,19% porcino 50-55% magro y 0,04% porcino <50% magro). El precio del lechón base 20 kg baja el (-2,99%)

POLLOS (▼): La canal de porcino cede un (-0,42%) en su precio.

HUEVOS (=): Repetición de cotizaciones en los huevos.

CONEJO (=): Repetición de precios en el conejo vivo de granja.

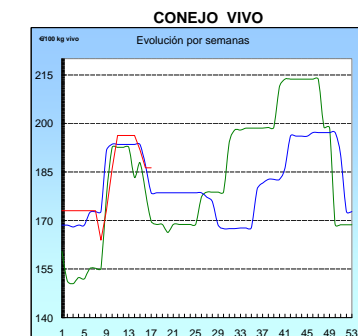
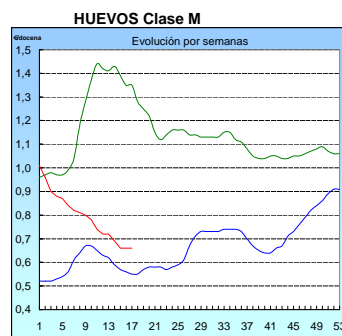
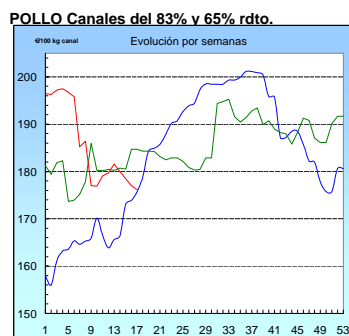
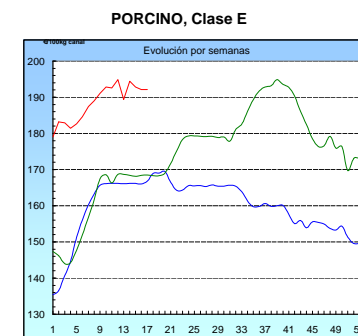
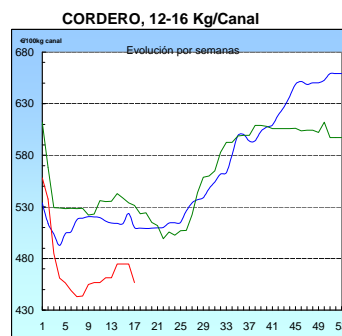
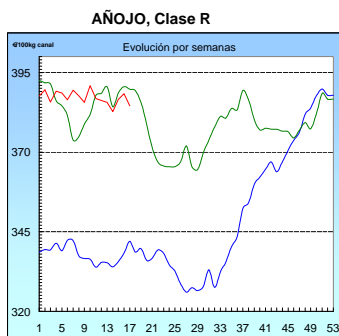
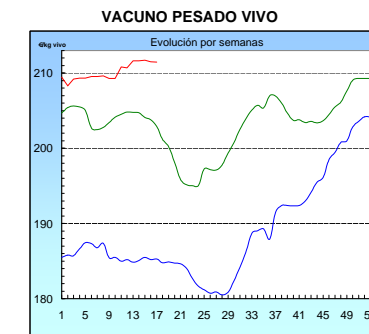
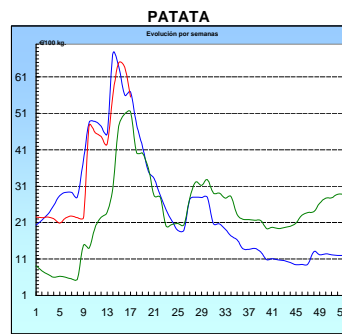
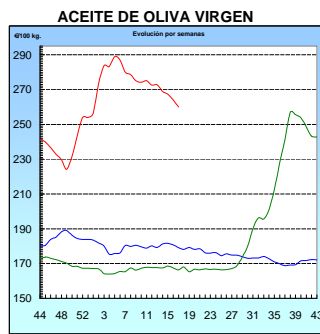
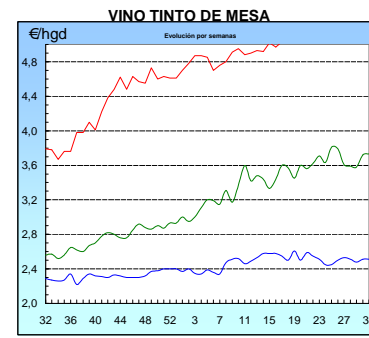
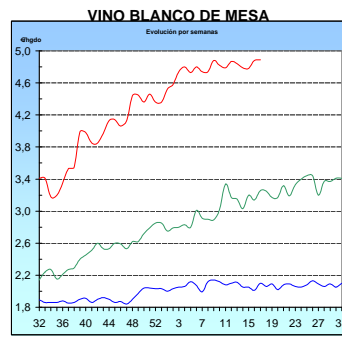
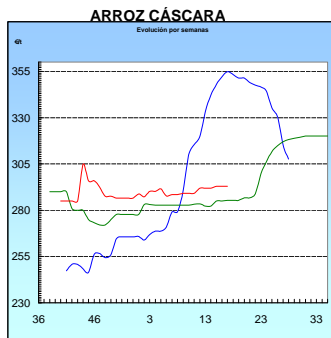
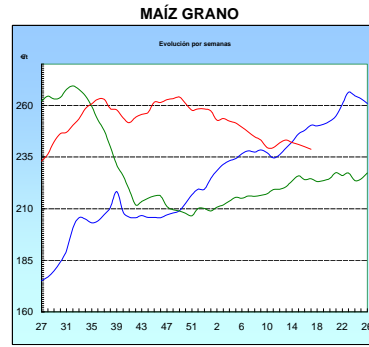
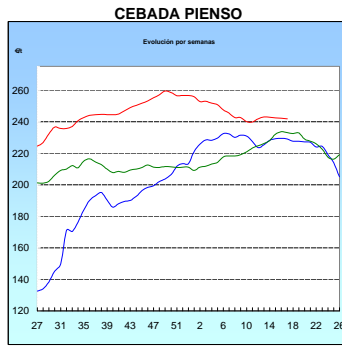
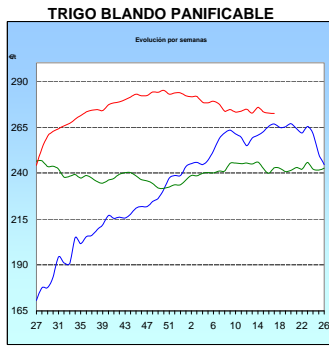
LECHE DE VACA (=): El precio de la leche de vaca en el mes de febrero fue de 33,70 €/100 litros (Fuente FEGA).

PRODUCTOS AGRARIOS (especificaciones)		Semana 16 15-21/04 2013	Semana 17 22-28/04 2013	Variación semanal euros	Variación semanal %
AGRICOLAS					
(1)	Trigo blando panificable (€/t)	272,66	272,50	-0,16	-0,06
(1)	Cebada pienso (€/t)	242,20	241,63	-0,57	-0,24
(1)	Maíz grano (€/t)	239,95	238,80	-1,15	-0,48
(4)	Arroz cáscara (€/t)	292,88	292,88	0,00	0,00
(1)	Alfalfa (€/t)	206,05	203,76	-2,29	-1,11
(2)	Vino blanco sin indicación geográfica (€/hgdo)	4,88	4,89	0,01	0,20
(2)	Vino tinto sin indicación geográfica (€/hgdo. 12p. color)	4,97	5,03	0,06	1,21
(3)	Aceite de oliva virgen de 0,8 a 2° (€/100 kg)	264,08	260,06	-4,02	-1,52
(3)	Aceite de oliva lampante, más de 2° (€/100 kg)	250,01	237,71	-12,30	-4,92
(3)	Aceite de orujo crudo (€/100 kg)	136,82	134,71	-2,11	-1,54
(3)	Aceite girasol refinado (€/100 kg)	101,96	99,83	-2,13	-2,09
(4)	Limón (€/100 kg)	57,23	57,23	0,00	0,00
(4)	Naranja (€/100kg)	24,36	24,56	0,20	0,81
(4)	Manzana Golden (€/100 kg)	61,03	61,03	0,00	0,00
(4)	Pera Blanquilla (€/100kg)	65,50	61,00	-4,50	-6,87
(4)	Acelga (€/100kg)	48,27	48,99	0,71	1,48
(4)	Cebolla (€/100kg)	22,50	22,50	0,00	0,00
(4)	Fresón (€/100 kg)	45,00	58,00	13,00	28,89
(4)	Judía verde tipo plana (€/100 kg)	102,39	112,26	9,88	9,65
(4)	Lechuga Romana (€/100 kg)	23,15	23,08	-0,07	-0,30
(4)	Pimiento verde tipo italiano (€/100 kg)	94,88	88,38	-6,50	-6,85
(4)	Tomate liso (€/100 kg)	60,77	70,56	9,79	16,10
(4)	Patata (€/100 kg)	63,68	55,52	-8,16	-12,82
GANADEROS					
(5)	Ternera, conjunto clases (€/100 kg canal)	398,69	396,99	-1,70	-0,43
(5)	Añojo, buena conformación (€/100 kg canal)	388,38	384,55	-3,83	-0,99
(5)	Bovino vivo, conjunto categorías (€/100 kg vivo)	211,50	211,46	-0,04	-0,02
(5)	Corderos 9-19 kilos (€/100 kg canal)	515,79	497,84	-17,95	-3,48
(5)	Corderos 12-16 kilos (€/100 kg canal)	474,65	456,66	-17,99	-3,79
(5)	Porcino 60-55% magro (€/100 kg canal)	192,11	192,08	-0,03	-0,02
(5)	Porcino 50-55% magro (€/100 kg canal)	181,59	181,24	-0,35	-0,19
(5)	Porcino <50% magro (€/100 kg canal)	179,92	180,00	0,08	0,04
(5)	Lechón 20 kg (€/unidad)	49,83	48,34	-1,49	-2,99
(6)	Pollo, media de canales del 83% y 65% rdto. (€/100 kg canal)	176,96	176,21	-0,75	-0,42
(7)	Huevos - Clase L (€/docena)	0,77	0,77	0,00	0,00
(7)	Huevos - Clase M (€/docena)	0,66	0,66	0,00	0,00
(8)	Conejo 1,8-2,2 kilo vivo (€/100 kg)	186,29	186,29	0,00	0,00
(9)	Leche de vaca (€/100 litros): Fuente FEGA			33,70	febrero 2013

Posición comercial: (1) Entrada industria ; (2) Salida bodega; (3) Salida almazara; (4) Granel; s/árbol, finca,almacén agricultor,alhóndiga,lonja; (5) Entrada matadero; (6) Salida muelle matadero; (7) Salida muelle centro de embalaje; (8) Salida granja; (9) Precio pagado al ganadero

PRECIOS MEDIOS NACIONALES

■ antepenúltima campaña
■ penúltima campaña
■ campaña actual



I-2 PRECIOS EN MERCADOS REPRESENTATIVOS - CEREALES

Precios en €/T.
Trigos Rgto. CE 1784/03

Precios de comercio al por mayor. Mercancía nacional y/o importada, sobre vehículo en posición almacén

PRODUCTO	MERCADO REPRESENTATIVO	Semana 15-21/04 2012	Semana 22-28/04 2013	Variación €/t
TRIGO BLANDO PANIFICABLE	Alava	252,00	252,00	0,00
	Albacete	246,00	246,00	0,00
	Avila	247,00	247,00	0,00
	Barcelona	258,00	259,00	1,00
	Burgos	243,24	248,41	5,17
	Cadiz	270,00	270,00	0,00
	Córdoba	265,00	265,00	0,00
	Cuenca	246,00	246,00	0,00
	Gerona	258,00	259,00	1,00
	Huesca	253,00	252,00	-1,00
	León	247,00	245,00	-2,00
	Orense	260,00	258,00	-2,00
	Palencia	247,00	247,00	0,00
	Rioja	252,00	248,00	-4,00
	Salamanca	247,00	247,00	0,00
	Sevilla	270,00	270,00	0,00
	Soria	252,60	252,60	0,00
	Tarragona	254,00	252,00	-2,00
	Teruel	255,00	255,00	0,00
	Valencia	258,00	258,00	0,00
Valladolid	246,80	246,00	-0,80	
Zamora	244,90	243,40	-1,50	
Zaragoza	255,00	255,00	0,00	
TRIGO DURO	Burgos	237,00	240,00	3,00
	Córdoba	265,00	265,00	0,00
	Sevilla	270,00	270,00	0,00
	Zamora	247,00	248,00	1,00
	Zaragoza	270,00	265,00	-5,00

I-2 PRECIOS EN MERCADOS REPRESENTATIVOS - CEREALES

Precios en €/T.
Cebada Rto. CE 1784/03

Precios de comercio al por mayor. Mercancía nacional y/o importada, sobre vehículo en posición almacén

PRODUCTO	MERCADO REPRESENTATIVO	Semana 15-21/04 2012	Semana 22-28/04 2013	Variación €/t
CEBADA PIENSO	Alava	237,00	234,00	-3,00
	Albacete	233,50	232,70	-0,80
	Avila	240,00	240,00	0,00
	Barcelona	244,00	245,00	1,00
	Burgos	232,10	236,90	4,80
	Ciudad Real	239,70	238,10	-1,60
	Coruña	249,00	249,00	0,00
	Gerona	244,00	245,00	1,00
	Granada	250,00	247,00	-3,00
	Guadalajara	238,00	237,20	-0,80
	Huesca	233,80	233,00	-0,80
	Leon	239,00	236,00	-3,00
	Lerida	242,00	240,00	-2,00
	Murcia	241,00	240,00	-1,00
	Navarra	242,00	240,00	-2,00
	Orense	245,00	245,00	0,00
	Palencia	235,00	237,00	2,00
	Rioja	237,00	235,00	-2,00
	Salamanca	239,60	239,60	0,00
	Segovia	236,00	237,00	1,00
	Sevilla	250,00	250,00	0,00
	Soria	236,80	233,80	-3,00
	Tarragona	239,00	239,00	0,00
	Teruel	235,00	235,00	0,00
Toledo	240,80	240,80	0,00	
Valladolid	235,80	235,80	0,00	
Zaragoza	235,00	235,00	0,00	
CEBADA MALTA	Burgos	249,00	255,00	6,00
	Albacete	264,00	264,00	0,00
	Huesca	252,00	250,00	-2,00
	Navarra	254,00	254,00	0,00
	Palencia	249,00	255,00	6,00
	Madrid	275,00	275,00	0,00
	Cuenca	264,00	264,00	0,00

I-2 PRECIOS EN MERCADOS REPRESENTATIVOS - CEREALES

Precios en €/T.
 Maíz Rgto. CE 1784/03
 Arroz cáscara Rgto. CE 1785/03

Maíz grano, precios de comercio al por mayor. Mercancía nacional y/o importada, sobre vehículo en almacén
 Arroz cáscara precios a salida almacén agricultor

PRODUCTO	MERCADO REPRESENTATIVO	Semana 15-21/04 2012	Semana 22-28/04 2013	Variación €/t
MAIZ-GRANO	Albacete	235,40	234,60	-0,80
	Asturias	245,00	243,00	-2,00
	Avila	235,00	235,00	0,00
	Badajoz	239,00	239,00	0,00
	Barcelona	242,00	235,00	-7,00
	Coruña	238,00	235,00	-3,00
	Gerona	242,00	235,00	-7,00
	Huesca	231,00	228,00	-3,00
	León	237,00	237,00	0,00
	Lérida	234,00	230,00	-4,00
	Madrid	240,00	237,00	-3,00
	Murcia	228,00	226,00	-2,00
	Navarra	237,00	234,00	-3,00
	Pontevedra	238,00	235,00	-3,00
	Rioja	243,00	239,00	-4,00
	Salamanca	235,20	235,20	0,00
	Sevilla	242,00	242,00	0,00
	Tarragona	238,00	227,00	-11,00
	Teruel	228,00	228,00	0,00
	Valencia	240,00	242,00	2,00
Valladolid	241,00	240,20	-0,80	
Zaragoza	230,00	230,00	0,00	
	Valencia Japónica (Redondo)	310,00	310,00	0,00
	Badajoz Índica (Largo)	263,50	263,50	0,00
	Japónica (Redondo)	272,50	272,50	0,00
ARROZ BLANCO EXTRA	Tarragona	580,00	580,00	0,00
	Valencia	550,00	550,00	0,00

**I-3 PRECIOS EN MERCADOS REPRESENTATIVOS
VINOS BLANCO Y TINTO SIN INDICACION GEOGRAFICA
Reglamentos C.E 479/2008 y 436/2009**

**En €/hgdo, salida bodega, a granel, pago al contado sin I.V.A.
Precio de vino tinto referido al producto de 12 puntos de color**

PRODUCTO	MERCADO REPRESENTATIVO	Semana 15-21/04 2013	Semana 22-28/04 2013	Variación €
VINO BLANCO	Albacete	4,88	5,43	0,55
	Badajoz	5,31	5,31	0,00
	Ciudad Real	5,21	5,21	0,00
	Cuenca	3,87	4,39	0,52
	Toledo	4,65	4,43	-0,23
VINO TINTO	Albacete	5,23	5,78	0,55
	Ciudad Real	4,87	4,87	0,00
	Cuenca	5,05	5,05	0,00
	Murcia	5,06	5,63	0,57
	Toledo	5,30	4,63	-0,67
	Valencia	4,46	4,46	0,00

I-4 PRECIOS EN MERCADOS REPRESENTATIVOS DE ACEITES

Aceites. Precios sobre almazara, en €/100 kg, sin I.V.A.Rgtos C.E. 865/04 y 826/08

Semilla de girasol. Precios en centros de demanda, en €/100 kg, sin I.V.A. Rgto C.E.E. 3405/93

PRODUCTO Y ESPECIFICACIONES	MERCADO REPRESENTATIVO	Semana 15-21/04 2013	Semana 22-28/04 2013	Variación €
ACEITE DE OLIVA VIRGEN EXTRA Menos de 0,8°	Badajoz	293,00	285,50	-7,50
	Ciudad Real	280,00	279,00	-1,00
	Córdoba	273,27	288,40	15,13
	Granada	287,00	281,00	-6,00
	Jaén	282,25	284,34	2,09
	Málaga	281,00	276,00	-5,00
	Sevilla	283,92	283,92	0,00
	Tarragona Toledo	282,48 283,00	270,46 280,00	-12,02 -3,00
ACEITE DE OLIVA VIRGEN De 0,8° a 2°	Badajoz	273,50	264,45	-9,05
	Córdoba	265,10	265,10	0,00
	Granada	266,00	260,00	-6,00
	Jaén	261,20	256,94	-4,26
	Sevilla	283,34	272,01	-11,33
	Cadiz	261,00	253,00	-8,00
	Tarragona	264,45	258,44	-6,01
	Toledo	265,00	260,00	-5,00
ACEITE DE OLIVA LAMPANTE Más de 2°	Córdoba	245,53	240,40	-5,13
	Granada	242,50	245,00	2,50
	Jaén	251,58	234,39	-17,19
	Málaga	260,50	243,40	-17,10
	Sevilla	263,50	252,96	-10,54
	Tarragona	241,91	237,40	-4,51
	Badajoz	255,40	252,40	-3,00
	ACEITE DE OLIVA REFINADO	Córdoba	270,40	270,40
Jaén		270,46	252,42	-18,04
Tarragona		261,48	258,44	-3,05
ACEITE DE ORUJO CRUDO	Córdoba	137,00	136,70	-0,30
	Jaén	141,24	135,23	-6,01
	Tarragona	132,22	132,22	0,00
ACEITE DE ORUJO REFINADO	Córdoba	178,60	173,90	-4,70
	Jaén	180,30	174,29	-6,01
	Tarragona	174,29	174,29	0,00
ACEITE DE GIRASOL REFINADO	Córdoba	101,90	98,50	-3,40
	Sevilla	103,00	101,00	-2,00
	Tarragona	101,00	100,00	-1,00

I-5 PRECIOS EN MERCADOS REPRESENTATIVOS - FRUTAS Y HORTALIZAS**PRECIOS DE PRODUCTOS NACIONALES**

Mercados representativos de producción

Rgtos. CE 1234/2007 y 543/2011

En €/100 kg, a salida agrupación de productores, envasado, sin I.V.A, incluyendo el precio del envase.

CITRICOS

PRODUCTO	MERCADO	VARIEDAD O TIPO	CAT.	CALIBRE mm.	DIA/MES				
					22/4	23/4	24/4	25/4	26/4
LIMON	Alicante	Verna	I	3-4	82,00	76,00	78,00	78,00	77,00
	Málaga	Verna	I	3-4	90,00	88,00	85,00	90,00	86,00
	Murcia	Conjunto variedades	I	3-4	92,86	92,41	93,32	92,41	92,86
NARANJA	Valencia	Lanelate	I	6-9	-	48,00	-	-	-
	Valencia	Valencia late	I	6-9	-	-	-	58,00	-

FRUTAS DE PEPITA

PRODUCTO	MERCADO	VARIEDAD O TIPO	CAT.	CALIBRE mm.	DIA/MES				
					22/4	23/4	24/4	25/4	26/4
MANZANA	Girona	Golden Delicious	I	70-80	82,68	82,68	82,68	82,68	82,68
	Girona	Granny Smith	I	70-80	91,61	91,61	91,61	91,61	91,61
	Girona	Fuji	I	70-80	102,14	102,14	102,14	102,14	102,14
	Girona	Red Delicious	I	70-80	84,59	84,59	84,59	84,59	84,59
	Lleida	Golden Delicious	I	70-80	70,03	70,65	68,51	72,37	74,57
	Zaragoza	Golden Delicious	I	70-80	71,24	-	75,37	70,90	73,82
PERA	Lleida	Conferencia	I	60-65	94,80	96,14	97,72	93,81	97,30

FRUTAS DE HUESO

PRODUCTO	MERCADO	VARIEDAD O TIPO	CAT.	CALIBRE mm.	DIA/MES				
					22/4	23/4	24/4	25/4	26/4
AGUACATE	Granada	Hass	I	160-200	219,00	187,00	187,00	180,00	-

I-5 PRECIOS EN MERCADOS REPRESENTATIVOS - FRUTAS Y HORTALIZAS
PRECIOS DE PRODUCTOS NACIONALES

Mercados representativos de producción

Rgts. CE 1234/2007 y 543/2011

En €/100 kg, a salida agrupación de productores, envasado, sin I.V.A, incluyendo el precio del envase.

HORTALIZAS

PRODUCTO	MERCADO	VARIEDAD O TIPO	CAT.	CALIBRE mm.	DIA/MES				
					22/4	23/4	24/4	25/4	26/4
BERENJENA	Almería	Alargada	I	40y+	47,00	-	56,00	-	67,48
CALABACIN	Almería	-	I	14-21	57,00	-	57,00	-	57,00
CHAMPIÑON	La Rioja	Cerrado	I	30-65	147,03	145,44	145,02	144,35	146,28
COLIFLOR	La Rioja	Coronada	I	-	50,00	50,00	50,00	50,00	50,00
ESPARRAGO	Granada Navarra	Verde	I	10-16	287,00	287,00	287,00	287,00	287,00
		Blanco	I	16y+	413,00	413,00	413,00	413,00	413,00
FRESA	Huelva	-	I	-	79,12	84,12	89,12	94,12	100,72
JUDIA VERDE	Almería	Plana	I	-	140,00	-	144,29	-	142,35
	Granada	Plana	I	-	209,00	195,00	184,00	192,00	213,11
LECHUGA	Murcia	Iceberg	I	400g.y+	125,00	125,00	125,00	125,00	125,00
PEPINO	Almería	Corto	I	-	46,00	-	45,00	-	45,88
PIMIENTO	Almería	Cuadrado color (rojo y amarillo)	I	70y+	80,95	-	77,78	-	79,37
	Almería	Verde alargado	I	40y+	100,00	-	100,00	-	100,00
	Murcia	Cuadrado color (rojo y amarillo)	I	70y+	180,33	180,33	180,33	180,33	180,33
	Murcia	Cuadrado verde	I	70y+	122,73	122,73	122,73	122,73	122,73
TOMATE	Almería	Redondo	I	57-100	72,04	69,78	70,18	69,80	72,97
	Almería	Racimo	I	-	77,00	70,00	72,00	76,00	82,00
	Granada	Redondo	I	57-100	67,00	77,00	73,00	75,00	74,30
	Granada	Racimo	I	-	-	-	89,00	84,00	-
	Granada	Cereza	I	-	145,00	144,00	159,85	158,82	156,17
	Murcia	Redondo	I	57-100	95,01	95,01	95,01	95,01	95,01
ZANAHORIA	Cádiz	-	I	-	53,30	53,30	53,30	53,30	53,30

I-6 PRECIOS EN MERCADOS REPRESENTATIVOS VACUNO Y OVINO

A) BOVINO

**1.- PRECIO MEDIO NACIONAL (Euro/100 kg Canal) DE CANALES DE BOVINO PESADO
SEGÚN MODELO COMUNITARIO DE CLASIFICACIÓN R(CE) Nº 1249/2008.**

CATEGORÍA	CLASE DE CONFORMACIÓN Y DE ESTADO DE ENGRASAMIENTO	Semana 15-21/04 2013	Semana 22-28/04 2013	Variación
Categoría A: Canales de machos jóvenes sin castrar de más de un año y menos de dos años	Muy buena y poco cubierta (U-2)	412,25	411,98	-0,27
	Muy buena y cubierta (U-3)	412,75	408,45	-4,29
	Precio medio ponderado Categoría U	412,56	409,76	-2,81
	Buena y poco cubierta (R-2)	392,35	384,41	-7,94
	Buena y cubierta (R-3)	386,04	384,63	-1,42
	Precio medio ponderado Categoría R	388,38	384,55	-3,83
Categoría D: Canales de hembras que hayan parido	Mediocre y poco cubierta (P-2)	230,98	229,59	-1,39
	Mediocre y cubierta (P-3)	222,03	226,26	4,23
	Precio medio ponderado Categoría P	224,98	227,36	2,38
	Buena y cubierta (R-3)	264,43	267,18	2,75
	Buena y grasa (R-4)	292,15	294,26	2,11
	Precio medio ponderado Categoría R	271,36	273,95	2,59
Categoría E: Canales de otras hembras	Muy buena y poco cubierta (U-2)	418,47	413,48	-5,00
	Muy buena y cubierta (U-3)	431,16	428,77	-2,38
	Precio medio ponderado Categoría U	424,56	420,82	-3,74
	Buena y poco cubierta (R-2)	412,33	409,60	-2,74
	Buena y cubierta (R-3)	406,86	405,05	-1,82
	Buena y grasa (R-4)	379,34	380,82	1,48
Categoría E: Canales de otras hembras	Precio medio ponderado Categoría R	407,62	405,56	-2,05
	Menos buena y poco cubierta (O-2)	355,30	346,26	-9,04
	Menos buena y cubierta (O-3)	365,28	360,23	-5,05
	Menos buena y grasa (O-4)	360,00	360,00	0,00
	Precio medio ponderado Categoría O	359,68	352,67	-7,00

I-6 PRECIOS EN MERCADOS REPRESENTATIVOS VACUNO Y OVINO**2.-PRECIO MEDIO NACIONAL DEL BOVINO (Euro/100 kg)**

BOVINO VIVO	Semana 15-21/04 2013	Semana 22-28/04 2013	Variación
Machos hasta 480 Kg. vivo	232,94	231,92	-1,01
Machos de más de 480 kg. vivo	219,05	218,87	-0,18
Hembras que hayan parido	116,94	119,45	2,51
Otras hembras de hasta 380 Kg. vivo	237,51	236,52	-0,99
Otras hembras de más de 380 Kg. vivo	231,40	230,08	-1,32

3.-PRECIO MEDIO NACIONAL DE OTROS ANIMALES DE LA ESPECIE BOVINA (R(CE) N° 2273/2002).

OTROS BOVINOS	Semana 15-21/04 2013	Semana 22-28/04 2013	Variación
Terneros de ocho días a cuatro semanas			
tipo frisón/país	106,25	101,25	-5,00
tipo cruzado	306,00	311,00	5,00
<i>Media ponderada nacional (Euro/Cabeza)</i>	206,13	206,13	0,00
Bovinos ligeros comprendidos entre seis y doce meses			
tipo frisón/país	201,87	199,02	-2,85
tipo cruzado	288,64	285,79	-2,85
<i>Media ponderada nacional (Euro/100 kg Vivo)</i>	258,27	255,42	-2,85

B) CORDEROS**1.-PRECIOS MEDIOS NACIONALES DE CANALES DE OVINO FRESCAS O REFRIGERADAS R(CE) N° 315/2002
. Euro/100 Kg Canal**

CORDEROS I y II	Semana 15-21/04 2013	Semana 22-28/04 2013	Variación
Corderos I (12 a 13 kg/canal)	528,73	510,75	-17,98
Corderos II (13,1 a 16 kg/canal)	420,57	402,57	-18,00
<i>Media ponderada</i>	474,65	456,66	-17,99

2.-PRECIOS MEDIOS DE CANALES DE OVINO FRESCAS O REFRIGERADAS EN LOS MERCADOS NACIONALES REPRESENTATIVOS PARA LA C.E.

MERCADO REPRESENTATIVO Cordero 9-19 kg	Semana 15-21/04 2013	Semana 22-28/04 2013	Variación
Barcelona	519,14	518,10	-1,04
Madrid	474,01	474,01	0,00
(MERCAVALENCIA) Valencia	651,46	651,46	0,00
Albacete	489,11	489,11	0,00
Extremadura	550,00	485,72	-64,28
Medina del Campo	466,68	466,68	0,00
Talavera de la Reina	503,62	503,62	0,00
Zaragoza	543,87	543,87	0,00
<i>Media ponderada nacional</i>	515,79	497,84	-17,96

PRECIOS EN MERCADOS REPRESENTATIVOS - PRODUCTOS GANADEROS**D) - PORCINO**

CLASIFICACIÓN EUROPEA (CE) Nº 1249/2008.

Euro/100 kg Canal

MERCADO REPRESENTATIVO	Clase E			Clase U			Cat. II		
	Semana 15-21/04 2013	Semana 22-28/04 2013	Variación	Semana 15-21/04 2013	Semana 22-28/04 2013	Variación	Semana 15-21/04 2013	Semana 22-28/04 2013	Variación
LONJAS									
Ebro	185,59	185,92	0,33	175,43	175,43	0,00	173,89	173,89	0,00
Mercalleida	184,78	184,15	-0,63	174,66	173,76	-0,90	173,12	172,22	-0,90
Segovia	189,67	190,00	0,33	179,28	179,28	0,00	189,74	189,74	0,00
Silleda	180,06	180,06	0,00	170,20	169,90	-0,30	--	--	--
Conjunto de Lonjas Media Ponderada	185,65	185,40	-0,25	175,49	174,94	-0,55	177,15	176,60	-0,55
MATADEROS Media Ponderada	198,57	198,76	0,19	187,70	187,55	-0,15	182,70	183,40	0,70
Media Nacional	192,11	192,08	-0,03	181,59	181,24	-0,35	179,92	180,00	0,08

PRECIOS EN MERCADOS REPRESENTATIVOS - PRODUCTOS GANADEROS - PORCINO.**E) - PORCINO PRECOZ
LECHONES, OTRAS CALIDADES.**

Euro/100 Kg vivo

LECHONES	Semana 15-21/04 2013	Semana 22-28/04 2013	Variación
Normal.Base 20kg de peso.	249,17	241,71	-7,46
Segovia.Base 20kg de peso.	275,00	265,00	-10,00
Lleida.Base 20kg de peso.	225,00	220,00	-5,00
CERDOS CEBADOS			
Categoría U	139,83	139,56	-0,27
Cerdas de Desvieje			
Cerdas de Desvieje	84,42	82,82	-1,60

F) -TRONCO IBÉRICO

Euro/100 kg Vivo

LECHONES	Semana 15-21/04 2013	Semana 22-28/04 2013	Variación
Base 23 Kg.	382,87	376,63	-6,24
DESVIEJE			
Reproductores de desvieje	129,04	129,04	0,00
CEBADOS			
Marranillos, de 35 a 60 Kg.	--	--	--
Primals, de 60 a 100 Kg.	--	--	--
Cerdos cebados de pienso (extensivo)	200,98	202,49	1,51
Cerdos cebados de bellota	--	--	--

I
S C



GOBIERNO
DE ESPAÑA

MINISTERIO
DE AGRICULTURA, ALIMENTACIÓN
Y MEDIO AMBIENTE