



20 de noviembre 2013

Índice:

1. Precios Medios Nacionales, comentarios y gráficos

2. Precios en Mercados Representativos UE

- 2.1 Cereales
- 2.2 Vinos de mesa
- 2.3 Aceites y Semillas
- 2.4 Frutas y Hortalizas
- 2.5 Vacuno
- 2.6 Ovino
- 2.7 Porcino



GOBIERNO
DE ESPAÑA

MINISTERIO
DE AGRICULTURA, ALIMENTACIÓN
Y MEDIO AMBIENTE

SECRETARÍA GENERAL TÉCNICA

Subdirección General de Estadística

sgestadi@magrama.es

<http://www.magrama.gob.es/es/estadistica/temas/default.aspx>

Publicación elaborada por la
Secretaría General Técnica
Subdirección General de Estadística



MINISTERIO DE AGRICULTURA, ALIMENTACIÓN Y MEDIO AMBIENTE

Edita

© Ministerio de Agricultura, Alimentación y Medio Ambiente
Secretaría General Técnica
Centro de Publicaciones
Catálogo de Publicaciones de la Administración General del Estado:
<http://publicacionesoficiales.boe.es/>

N.I.P.O.: 280-13-009-3

Se permite la utilización, copia o reproducción de los datos de este Boletín siempre que se cite expresamente su procedencia

CEREALES (▼): Descenso de los cereales grano; trigo blando panificable (-0,25%), cebada pienso (-0,70%), maíz grano (-1,98%) y arroz cáscara (-3,51%).

VINO DE MESA: Descenso del vino de mesa blanco (-11,11%) y subida del vino de mesa tinto (2,19%).

ACEITES VEGETALES (▼): Descenso de los aceites vegetales; aceite de oliva virgen (-1,44%), lampante de oliva (-1,27%) y orujo crudo (-15,11%).

CITRICOS: Bajan clementina (-6,67%) y limón (-5,39%). Subida en naranja (1,99%).

FRUTAS DE PEPITA: Permanece estable la cotización de pera Blanquilla y se mueve a la baja la de manzana Golden (-0,67%).

HORTALIZAS: Retrocesos en judía verde plana (-15,93%), lechuga romana (-4,37%) y acelga (-0,88%). Avances en alcachofa (7,14%), coliflor (3,68%), pimiento verde italiano (3,07%) y tomate liso (2,81%). Baja la patata (-4,74%).

VACUNO: Estabilidad de precios en las canales de ternera (0,01%), mientras que las cotizaciones de las canales de añejo se dejan, esta semana, un (-1,27%). Los precios de los animales destinados a vida presentan una variación del (-0,12%).

CORDERO (=): Sin apenas variaciones en los precios de las canales de cordero (0,02% de media en sus diferentes clasificaciones).

PORCINO (▼): Las cotizaciones de las canales de porcino de capa blanca ceden esta semana un (-1,76%) de media, destacando la caída del (-2,01%) en las canales de los animales con menor contenido magro. El precio del lechón base 20 kg no sufre variaciones (0,00%).

POLLOS (▼): Las canales de pollo reflejan unas bajadas en sus precios del (-2,60%).

HUEVOS (▲): Subida del precio de la docena de huevos de la Clase M en un 3,71%, al igual que el precio de los huevos de la Clase L, que repuntan el 3,82%.

CONEJO (=): Sin apenas variaciones en el precio del conejo vivo de granja (0,04%).

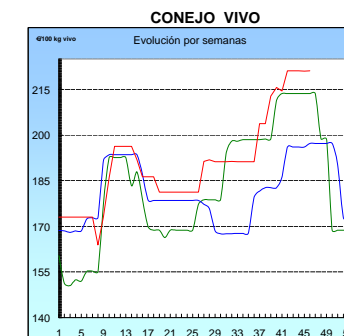
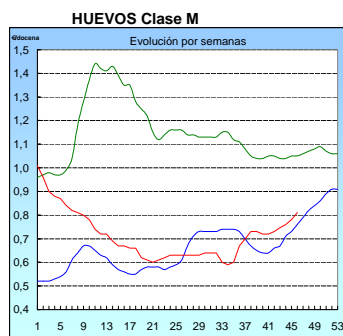
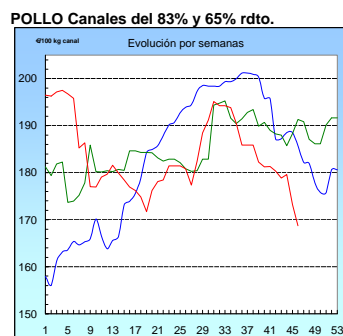
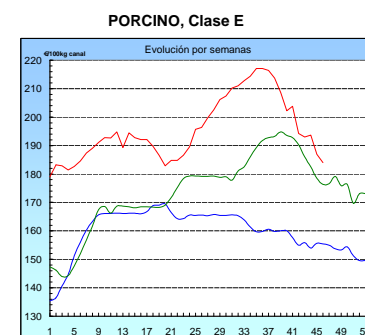
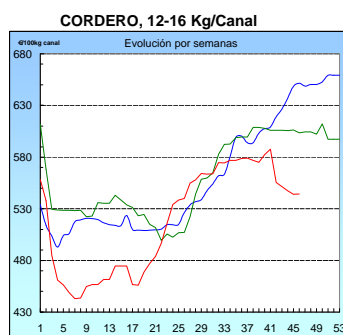
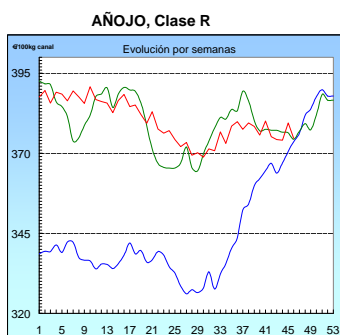
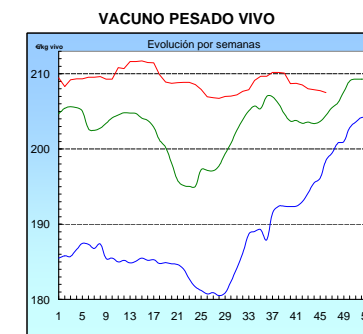
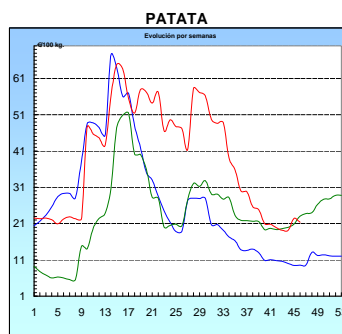
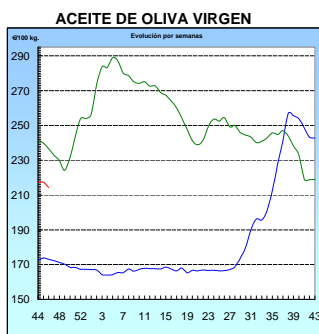
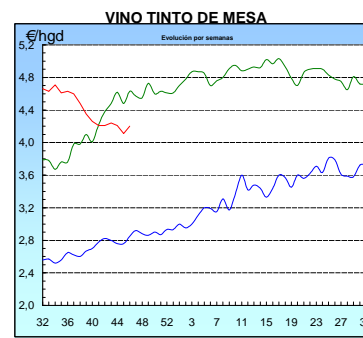
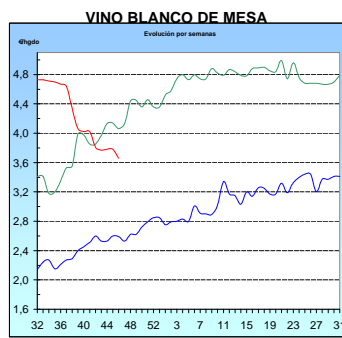
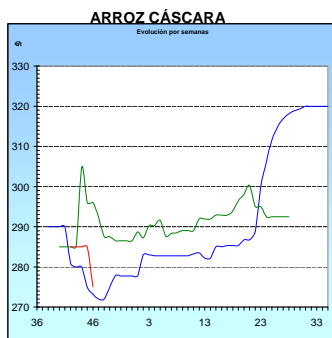
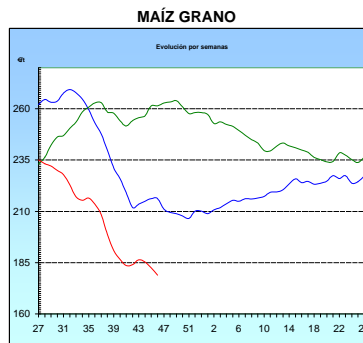
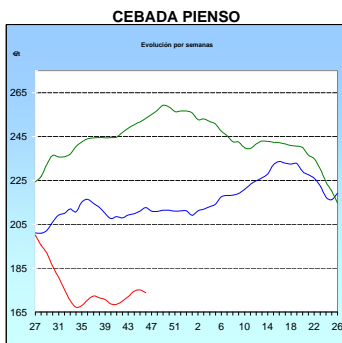
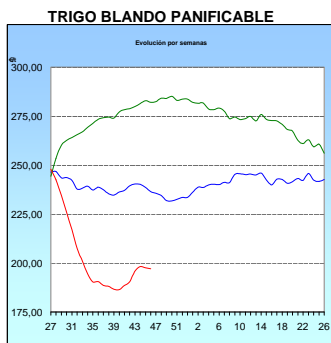
LÁCTEOS (▼): Descenso del (-0,91%) en el precio del suero de leche en polvo.

PRODUCTOS AGRARIOS (especificaciones)		Semana 45 04-10/11 2013	Semana 46 11-17/11 2013	Variación semanal euros	Variación semanal %
AGRICOLAS					
(1)	Trigo blando panificable (€/t)	197,58	197,10	-0,49	-0,25
(1)	Cebada pienso (€/t)	175,01	173,79	-1,22	-0,70
(1)	Maíz grano (€/t)	182,49	178,89	-3,61	-1,98
(4)	Arroz cáscara (€/t)	285,00	275,00	-10,00	-3,51
(1)	Alfalfa (€/t)	182,60	182,99	0,39	0,21
(2)	Vino blanco sin indicación geográfica (€/hgdo)	3,78	3,36	-0,42	-11,11
(2)	Vino tinto sin indicación geográfica (€/hgdo, 12p. color)	4,11	4,20	0,09	2,19
(3)	Aceite de oliva virgen de 0,8 a 2° (€/100 kg)	217,32	214,18	-3,14	-1,44
(3)	Aceite de oliva lampante, más de 2° (€/100 kg)	202,81	200,24	-2,57	-1,27
(3)	Aceite de orujo crudo (€/100 kg)	101,55	86,21	-15,34	-15,11
(3)	Aceite girasol refinado (€/100 kg)	83,11	83,11	0,00	0,00
(4)	Clementina(€/100kg)	26,57	24,79	-1,77	-6,67
(4)	Limón(€/100kg)	27,70	26,21	-1,49	-5,39
(4)	Naranja(€/100kg)	16,84	17,18	0,33	1,99
(4)	Manzana Golden Delicious (€/100 kg)	48,95	48,63	-0,33	-0,67
(4)	Pera Blanquilla (€/100kg)	57,55	57,55	0,00	0,00
(4)	Acelga (€/100kg)	45,43	45,03	-0,40	-0,88
(4)	Alcachofa(€/100kg)	46,24	49,54	3,30	7,14
(4)	Cebolla(€/100kg)	14,79	14,79	0,00	0,00
(4)	Coliflor(€/100kg)	33,07	34,29	1,22	3,68
(4)	Judía verde tipo plana (€/100 kg)	147,21	123,76	-23,45	-15,93
(4)	Lechuga Romana (€/100 kg)	22,99	21,99	-1,01	-4,37
(4)	Pimiento verde tipo italiano (€/100 kg)	49,77	51,29	1,53	3,07
(4)	Tomate liso (€/100 kg)	35,08	36,07	0,99	2,81
(4)	Patata (€/100 kg)	22,40	21,34	-1,06	-4,74
GANADEROS					
(5)	Ternera, conjunto clases (€/100 kg canal)	400,22	400,27	0,05	0,01
(5)	Añejo, buena conformación (€/100 kg canal)	379,53	374,70	-4,83	-1,27
(5)	Bovino vivo, conjunto categorías (€/100 kg vivo)	207,75	207,51	-0,24	-0,12
(5)	Corderos 9-19 kilos (€/100 kg canal)	593,29	593,32	0,03	0,01
(5)	Corderos 12-16 kilos (€/100 kg canal)	544,07	544,22	0,15	0,03
(5)	Porcino 60-55% magro (€/100 kg canal)	186,98	183,98	-3,00	-1,60
(5)	Porcino 50-55% magro (€/100 kg canal)	183,12	180,07	-3,05	-1,67
(5)	Porcino <50% magro (€/100 kg canal)	184,38	180,67	-3,71	-2,01
(5)	Lechón 20 kg (€/unidad)	39,77	39,77	-0,00	0,00
(6)	Pollo, media de canales del 83% y 65% rdto. (€/100 kg canal)	173,24	168,73	-4,51	-2,60
(7)	Huevos - Clase L (€/docena)	0,84	0,87	0,03	3,82
(7)	Huevos - Clase M (€/docena)	0,78	0,81	0,03	3,71
(8)	Conejo 1,8-2,2 kilo, vivo (€/100 kg)	221,03	221,12	0,09	0,04
(10)	Suero de leche en polvo (€/100kg)	95,50	94,63	-0,87	-0,91
(9)	Leche de vaca (€/100 litros): Fuente FEAGA	Precio septiembre 2013: 36,00 €/100 litros			

Posición comercial: (1) Entrada industria ; (2) Salida bodega; (3) Salida almazara; (4) Granel; s/árbol, finca,almacén agricultor,alhóndiga,lonja; (5) Entrada matadero; (6) Salida muelle matadero; (7) Salida muelle centro de embalaje; (8) Salida granja; (9) Precio pagado al ganadero (10) Precio franco fábrica sin impuestos ni costes

PRECIOS MEDIOS NACIONALES

■ antepenúltima campaña
■ penúltima campaña
■ campaña actual



I-2 PRECIOS EN MERCADOS REPRESENTATIVOS - CEREAL

Precios en Euro/Tonelada

REGLAMENTO (UE) N° 1272/2009 DE LA COMISION. Artículo 56, apartado 3.

Precios de comercio al por mayor. Mercancía nacional y/o importada, sobre vehículo en posición almacén

PRODUCTO	MERCADO REPRESENTATIVO	Semana 04-10/11 2013	Semana 11-17/11 2013	Variación €
Trigo Blando Panificable	Álava	198,00	197,00	-1,00
	Albacete	208,00	210,00	2,00
	Ávila	187,00	187,00	0,00
	Badajoz	205,00	205,00	0,00
	Barcelona	222,00	224,00	2,00
	Burgos	185,70	186,80	1,10
	Cádiz	223,00	225,00	2,00
	Ciudad Real	205,00	205,00	0,00
	Córdoba	230,00	230,00	0,00
	La Coruña	208,00	202,00	-6,00
	Cuenca	207,00	209,00	2,00
	Gerona	222,00	224,00	2,00
	Guadalajara	200,00	196,00	-4,00
	Huesca	204,00	204,00	0,00
	León	198,00	192,00	-6,00
	Lérida	215,00	215,00	0,00
	La Rioja	192,00	192,00	0,00
	Madrid	200,00	196,00	-4,00
	Navarra	203,00	203,00	0,00
	Orense	201,00	195,00	-6,00
	Palencia	194,00	194,00	0,00
	Pontevedra	201,00	195,00	-6,00
	Salamanca	190,20	189,40	-0,80
	Segovia	190,00	189,00	-1,00
	Sevilla	223,00	225,00	2,00
	Soria	200,00	199,00	-1,00
	Tarragona	212,00	214,00	2,00
	Teruel	212,00	206,00	-6,00
	Toledo	202,00	202,00	0,00
	Valencia	215,00	215,00	0,00
Valladolid	188,00	188,80	0,80	
Zamora	195,00	188,80	-6,20	
Zaragoza	212,00	206,00	-6,00	
Trigo Duro	Burgos	180,00	180,00	0,00
	Cádiz	225,00	225,00	0,00
	Córdoba	240,00	240,00	0,00
	Huelva	--	225,00	--
	Sevilla	225,00	225,00	0,00
	Zaragoza	240,00	240,00	0,00

I-2 PRECIOS EN MERCADOS REPRESENTATIVOS - CEREAL

Precios en Euro/Tonelada

REGLAMENTO (UE) N° 1272/2009 DE LA COMISION. Artículo 56, apartado 3.

Precios de comercio al por mayor. Mercancía nacional y/o importada, sobre vehículo en posición almacén

PRODUCTO	MERCADO REPRESENTATIVO	Semana 04-10/11 2013	Semana 11-17/11 2013	Variación €
Cebada Pienso	Albacete	175,40	174,50	-0,90
	Ávila	170,00	168,00	-2,00
	Badajoz	190,00	190,00	0,00
	Barcelona	188,00	188,00	0,00
	Burgos	169,50	168,00	-1,50
	Cádiz	--	186,00	--
	Ciudad Real	179,30	179,30	0,00
	La Coruña	194,00	194,00	0,00
	Cuenca	175,00	174,00	-1,00
	Gerona	188,00	188,00	0,00
	Granada	180,00	180,00	0,00
	Guadalajara	174,20	175,80	1,60
	Huelva	192,00	186,00	-6,00
	Huesca	173,40	173,40	0,00
	León	180,00	180,00	0,00
	Lérida	178,00	178,00	0,00
	Madrid	174,00	176,00	2,00
	Murcia	187,00	185,00	-2,00
	Navarra	172,00	172,00	0,00
	Palencia	176,00	176,00	0,00
	Salamanca	174,20	173,40	-0,80
	Segovia	170,00	168,00	-2,00
	Sevilla	192,00	186,00	-6,00
	Soria	178,00	168,00	-10,00
	Teruel	172,00	172,00	0,00
	Toledo	179,40	179,40	0,00
Valladolid	173,40	169,60	-3,80	
Zamora	180,00	180,00	0,00	
Zaragoza	173,00	173,00	0,00	
Cebada Malta	Albacete	190,00	190,00	0,00
	Burgos	180,00	180,00	0,00
	Cuenca	190,00	190,00	0,00
	La Rioja	180,00	180,00	0,00
	Navarra	174,00	174,00	0,00
	Palencia	180,00	180,00	0,00

I-2 PRECIOS EN MERCADOS REPRESENTATIVOS - CEREAL

Precios en Euro/Tonelada

REGLAMENTO (UE) N° 1272/2009 DE LA COMISION. Artículo 56, apartado 3.

Maíz grano, precios de comercio al por mayor. Mercancía nacional y/o importada, sobre vehículo en almacén
 Arroz cáscara, arroz blanco precios salida almacén agricultor

PRODUCTO	MERCADO REPRESENTATIVO	Semana 04-10/11 2013	Semana 11-17/11 2013	Variación €
Maíz Grano	Albacete	180,20	180,10	-0,10
	Badajoz	173,00	177,00	4,00
	Barcelona	184,00	184,00	0,00
	Cáceres	173,00	177,00	4,00
	Cádiz	178,00	172,00	-6,00
	Ciudad Real	182,00	182,00	0,00
	La Coruña	195,00	189,00	-6,00
	Cuenca	180,00	180,00	0,00
	Gerona	184,00	184,00	0,00
	Guadalajara	180,00	177,00	-3,00
	Huelva	187,00	185,00	-2,00
	Huesca	175,40	175,40	0,00
	León	195,00	182,00	-13,00
	Lérida	180,00	178,00	-2,00
	La Rioja	188,00	185,00	-3,00
	Madrid	180,00	177,00	-3,00
	Murcia	187,00	180,00	-7,00
	Navarra	178,00	176,00	-2,00
	Pontevedra	202,00	189,00	-13,00
	Salamanca	186,60	185,60	-1,00
Sevilla	178,00	172,00	-6,00	
Tarragona	182,00	182,00	0,00	
Toledo	184,00	184,00	0,00	
Valencia	190,00	188,00	-2,00	
Valladolid	177,00	176,60	-0,40	
Zamora	195,00	184,00	-11,00	
Zaragoza	177,00	175,00	-2,00	
Arroz Cáscara (Indica- L)	Sevilla	--	260,00	--
Arroz Cáscara (Japónica/Bahía R)	Valencia	285,00	285,00	0,00
Arroz Cáscara (Japónica/Bahía y otros R)	Sevilla	--	260,00	--
Arroz Blanco Extra	Tarragona	560,00	560,00	0,00
	Valencia	540,00	540,00	0,00

**I-3 PRECIOS EN MERCADOS REPRESENTATIVOS
VINOS BLANCO Y TINTO SIN INDICACION GEOGRAFICA
Reglamentos UE N° 1234/2007, 479/2008 y 144/2013**

**En €/hgdo, salida bodega, a granel, pago al contado sin I.V.A.
Precio de vino tinto referido al producto de 12 puntos de color**

PRODUCTO	MERCADO REPRESENTATIVO	Semana 4-10/11 2013	Semana 11-17/11 2013	Variación €
VINO BLANCO	Albacete	4,41	4,39	-0,02
	Badajoz	3,14	2,57	-0,57
	Ciudad Real	3,64	3,64	0,00
	Cuenca	4,60	4,60	0,00
	Toledo	4,20	4,20	0,00
VINO TINTO	Albacete	4,42	4,42	0,00
	Ciudad Real	3,88	3,88	0,00
	Cuenca	4,82	4,82	0,00
	Murcia	3,35	5,18	1,83
	Toledo	4,48	4,48	0,00
	Valencia	2,98	2,98	0,00

I-4 PRECIOS EN MERCADOS REPRESENTATIVOS DE ACEITES

Aceites. Precios sobre almazara, en €/100 kg, sin I.V.A.Rgtos C.E. 865/04 y 826/08

Semilla de girasol. Precios en centros de demanda, en €/100 kg, sin I.V.A. Rgto C.E.E. 3405/93

PRODUCTO Y ESPECIFICACIONES	MERCADO REPRESENTATIVO	Semana 4-10/11 2013	Semana 11-17/11 2013	Variación €
ACEITE DE OLIVA VIRGEN EXTRA Menos de 0,8°	Badajoz	235,90	219,30	-16,60
	Ciudad Real	235,00	230,00	-5,00
	Córdoba	238,00	242,50	4,50
	Granada	227,00	233,00	6,00
	Jaén	232,80	229,60	-3,20
	Málaga	229,90	233,10	3,20
	Sevilla	245,00	240,00	-5,00
	Tarragona	231,39	231,39	0,00
	Toledo	232,00	229,00	-3,00
ACEITE DE OLIVA VIRGEN De 0,8° a 2°	Badajoz	219,90	208,80	-11,10
	Córdoba	219,40	216,40	-3,00
	Granada	217,00	211,50	-5,50
	Jaén	216,90	213,93	-2,97
	Sevilla	216,30	216,30	0,00
	Cadiz	211,00	209,00	-2,00
	Tarragona	210,35	210,35	0,00
	Toledo	210,00	210,00	0,00
ACEITE DE OLIVA LAMPANTE Más de 2°	Córdoba	202,80	201,30	-1,50
	Granada	201,00	193,90	-7,10
	Jaén	203,60	200,90	-2,70
	Málaga	199,60	197,30	-2,30
	Sevilla	201,40	201,30	-0,10
	Tarragona	190,82	187,81	-3,02
	Badajoz	205,80	198,30	-7,50
ACEITE DE OLIVA REFINADO	Córdoba	215,86	214,36	-1,50
	Jaén	216,36	215,00	-1,36
	Tarragona	213,36	211,86	-1,50
ACEITE DE ORUJO CRUDO	Córdoba	106,32	90,36	-15,96
	Jaén	108,18	96,15	-12,03
	Tarragona	90,15	72,12	-18,03
ACEITE DE ORUJO REFINADO	Córdoba	153,31	134,03	-19,28
	Jaén	145,44	135,23	-10,21
	Tarragona	150,25	144,24	-6,01
ACEITE DE GIRASOL REFINADO	Córdoba	82,83	82,83	0,00
	Sevilla	82,00	82,00	0,00
	Tarragona	84,50	84,50	0,00
SEMILLA DE GIRASOL	Andalucía	34,13	33,75	-0,38
	Centro-Norte	33,62	33,73	0,11

I-5 PRECIOS EN MERCADOS REPRESENTATIVOS - FRUTAS Y HORTALIZAS

PRECIOS DE PRODUCTOS NACIONALES

Mercados representativos de producción

Rgts. CE 1234/2007 y 543/2011

En €/100 kg, a salida agrupación de productores, envasado, sin I.V.A., incluyendo el precio del envase.

CITRICOS

PRODUCTO	MERCADO	VARIEDAD O TIPO	CAT.	CALIBRE mm.	DIA/MES				
					11/11	12/11	13/11	14/11	15/11
CLEMENTINA	Castellón Murcia	Clemenules Conjunto variedades	I	1X-3	83,23	82,78	80,00	83,07	78,50
			I	1-3	80,00	80,00	80,00	80,00	80,00
SATSUMA	Valencia	Clausellina/Okitsu	I	1X-2	56,95	56,95	56,95	56,95	56,95
LIMON	Alicante	Fino	I	3-4	77,50	82,00	84,00	77,50	73,17
	Málaga	Fino	I	3-4	94,00	93,00	94,00	93,00	93,00
	Murcia	Fino	I	3-4	88,50	89,00	89,00	88,50	89,00
NARANJA	Alicante Sevilla	Navelina	I	6-9	58,50	-	-	55,00	-
		Navelina	I	6-9	52,00	52,00	52,00	52,00	52,00

FRUTAS DE PEPITA

PRODUCTO	MERCADO	VARIEDAD O TIPO	CAT.	CALIBRE mm.	DIA/MES				
					11/11	12/11	13/11	14/11	15/11
MANZANA	Girona	Fuji	I	70-80	86,85	86,85	86,85	86,85	86,85
		Golden Delicious	I	70-80	76,91	76,91	76,91	76,91	76,91
	Girona	Granny Smith	I	70-80	76,84	76,84	76,84	76,84	76,84
		Royal Gala	I	65-70	73,68	73,68	73,68	73,68	73,68
	Girona	Red Delicious	I	70-80	79,46	79,46	79,46	79,46	79,46
	Lleida	Fuji	I	70-80	75,00	75,00	75,00	75,00	75,00
		Golden Delicious	I	70-80	67,72	67,38	66,09	67,65	64,78
	Lleida	Royal Gala	I	65-70	67,55	67,27	67,07	67,12	67,75
	Lleida	Granny Smith	I	70-80	68,00	68,00	69,00	68,00	67,00
	Lleida	Red Chief	I	70-80	68,00	67,00	63,00	67,00	67,00
	Zaragoza	Grupo Golden	I	70y+	-	65,62	62,25	-	66,47
	Zaragoza	Grupo Reineta	I	75y+	81,30	84,59	92,63	76,37	-
	Zaragoza	Grupo Gala	I	65-70	64,49	64,57	60,24	64,73	68,66
	Zaragoza	Red Chief	I	70-80	67,24	-	66,48	-	-
	Zaragoza	Verde Doncella	I	80y+	92,63	90,98	-	-	92,63
PERA	Lleida	Abate Fetel	I	70-75	92,00	92,00	92,00	92,00	92,00
		Blanquilla	I	55-60	77,25	76,34	74,54	76,58	74,99
	Lleida	Conferencia	I	60-65	73,16	70,27	73,77	76,23	69,24
	Lleida	Limonera	I	60-65	64,98	64,45	69,08	68,87	68,53
	Lleida	Ercolini	I	<55	85,61	89,00	89,00	88,41	88,09
	Lleida	Williams	I	65-75	-	68,00	69,00	68,00	68,00
	Lleida	Red Bartlett	I	60-65	-	64,00	64,00	66,00	-
	Lleida	Alejandrina	I	65-70	65,00	63,00	65,00	63,00	65,00
	Lleida	Devoe	I	60-65	-	-	76,00	71,00	-
	Lleida	Flor de Invierno	I	70-75	-	-	-	65,00	-
	Zaragoza	Blanquilla	I	55-60	72,90	61,30	79,35	-	75,35
	Zaragoza	Conferencia	I	60-65	72,83	83,82	81,25	-	73,21
	Zaragoza	Williams	I	65-75	74,24	74,24	74,24	74,24	74,24
UVA DE MESA	Murcia	Red Globe	I	-	82,00	82,00	82,00	82,00	82,00
		Autumn Black	I	-	123,00	123,00	123,00	123,00	123,00
	Murcia	Apirena negra	I	-	83,00	83,00	83,00	83,00	83,00
	Murcia	Dominga	I	-	105,00	105,00	105,00	105,00	105,00
	Murcia	Napoleón	I	-	125,00	125,00	125,00	125,00	125,00

FRUTAS DE HUESO

PRODUCTO	MERCADO	VARIEDAD O TIPO	CAT.	CALIBRE mm.	DIA/MES				
					11/11	12/11	13/11	14/11	15/11
AGUACATE	Granada	Hass	I	16-20	171,00	168,00	168,00	-	-
MELOCOTÓN	Lleida	Pulpa amarilla	I	A/B	35,00	35,00	-	-	-

I-5 PRECIOS EN MERCADOS REPRESENTATIVOS - FRUTAS Y HORTALIZAS
PRECIOS DE PRODUCTOS NACIONALES

Mercados representativos de producción

Rgts. CE 1234/2007 y 543/2011

En €100 kg, a salida agrupación de productores, envasado, sin I.V.A, incluyendo el precio del envase.

HORTALIZAS

PRODUCTO	MERCADO	VARIEDAD O TIPO	CAT.	CALIBRE mm.	DIA/MES				
					11/11	12/11	13/11	14/11	15/11
AJO	Córdoba	Blanco	I	50-60	160,00	160,00	160,00	160,00	160,00
	Córdoba	Morado	I	45-55	162,50	162,50	162,50	162,50	162,50
	Córdoba	Spring Blanco	I	50-60	130,00	130,00	130,00	130,00	130,00
	Córdoba	Spring Violeta	I	50-60	130,00	130,00	130,00	130,00	130,00
	Cuenca	Blanco	I	50-60	130,00	130,00	130,00	130,00	130,00
	Cuenca	Morado	I	45-55	170,00	170,00	170,00	170,00	170,00
	Cuenca	Spring Blanco	I	50-60	145,00	145,00	145,00	145,00	145,00
	Cuenca	Spring Violeta	I	50-60	140,00	140,00	140,00	140,00	140,00
BERENJENA	Almería	Alargada	I	40y+	32,78	32,78	36,67	37,78	36,67
CALABACÍN	Almería	-	I	14-21	76,67	88,33	96,00	92,86	111,25
CHAMPIÑON	La Rioja	Cerrado	I	30-65	149,24	148,09	148,73	148,93	147,40
COLIFLOR	La Rioja	Coronada	I	-	15,00	18,18	18,18	18,18	20,45
	Murcia	Coronada	I	-	70,00	70,00	70,00	70,00	70,00
JUDÍA VERDE	Almería	Plana	I	-	-	153,33	145,56	-	146,00
	Granada	Plana	I	-	185,95	180,99	188,43	186,36	200,83
LECHUGA	Almería	Iceberg	I	400g.y+	57,96	57,96	57,96	57,96	57,96
	Murcia	Iceberg	I	400g.y+	49,00	49,00	49,00	49,00	49,00
	Murcia	Romana	I	-	41,00	41,00	41,00	41,00	41,00
	Murcia	Baby	I	-	135,00	135,00	135,00	135,00	135,00
PEPINO	Almería	Liso	I	350-500 gr	57,00	48,00	48,00	45,00	50,00
	Almería	Corto	I	-	21,50	17,86	20,71	22,86	24,00
PIMIENTO	Almería	Cuadrado color (rojo y amarillo)	I	70y+	51,00	51,00	51,00	51,00	51,00
	Almería	Cuadrado verde	I	70y+	56,50	-	56,50	45,00	-
	Almería	Verde Alargado	I	40y+	47,14	47,14	47,14	47,14	47,14
	Murcia	Cuadrado color (rojo y amarillo)	I	70y+	89,00	89,00	89,00	89,00	89,00
	Murcia	Padrón	I	-	180,00	180,00	180,00	180,00	180,00
TOMATE	Almería	Racimo	I	-	38,82	40,00	47,00	38,82	37,00
	Almería	Redondo	I	57-100	32,00	36,49	32,01	30,19	34,00
	Granada	Cereza	I	-	140,00	135,00	137,00	-	134,00
	Murcia	Redondo	I	57-100	46,35	46,35	46,35	46,35	-
ZANAHORIA	Cádiz	-	I	-	59,00	53,00	53,00	53,00	53,00

I-6 PRECIOS EN MERCADOS REPRESENTATIVOS VACUNO Y OVINO

A) BOVINO

**1.- PRECIO MEDIO NACIONAL (Euro/100 kg Canal) DE CANALES DE BOVINO PESADO
SEGÚN MODELO COMUNITARIO DE CLASIFICACIÓN R(CE) Nº 1249/2008.**

CATEGORÍA	CLASE DE CONFORMACIÓN Y DE ESTADO DE ENGRASAMIENTO	Semana 04-10/11 2013	Semana 11-17/11 2013	Variación
Categoría A: Canales de machos jóvenes sin castrar de más de un año y menos de dos años	Muy buena y poco cubierta (U-2)	398,19	400,38	2,19
	Muy buena y cubierta (U-3)	394,95	392,61	-2,34
	Precio medio ponderado Categoría U	396,15	395,49	-0,66
	Buena y poco cubierta (R-2)	379,22	375,75	-3,48
	Buena y cubierta (R-3)	379,70	374,09	-5,61
	Precio medio ponderado Categoría R	379,53	374,70	-4,82
Categoría D: Canales de hembras que hayan parido	Mediocre y poco cubierta (P-2)	197,38	198,90	1,52
	Mediocre y cubierta (P-3)	206,69	207,96	1,27
	Precio medio ponderado Categoría P	203,62	204,97	1,35
	Buena y cubierta (R-3)	252,26	246,71	-5,55
	Buena y grasa (R-4)	268,23	274,82	6,59
	Precio medio ponderado Categoría R	256,25	253,74	-2,51
Categoría E: Canales de otras hembras	Menos buena y poco cubierta (O-2)	237,02	235,40	-1,62
	Menos buena y cubierta (O-3)	227,33	235,19	7,86
	Menos buena y grasa (O-4)	243,37	246,38	3,01
	Precio medio ponderado Categoría O	233,05	238,13	5,08
	Muy buena y poco cubierta (U-2)	401,98	401,82	-0,17
	Muy buena y cubierta (U-3)	434,20	429,43	-4,77
Categoría E: Canales de otras hembras	Precio medio ponderado Categoría U	417,45	415,07	-2,38
	Buena y poco cubierta (R-2)	389,39	387,13	-2,26
	Buena y cubierta (R-3)	411,55	409,33	-2,22
	Buena y grasa (R-4)	385,09	385,00	-0,09
	Precio medio ponderado Categoría R	397,46	395,39	-2,07
	Menos buena y poco cubierta (O-2)	360,56	371,13	10,57
Categoría E: Canales de otras hembras	Menos buena y cubierta (O-3)	379,66	379,25	-0,41
	Menos buena y grasa (O-4)	404,00	404,00	0,00
Categoría E: Canales de otras hembras	Precio medio ponderado Categoría O	370,32	375,85	5,54

I-6 PRECIOS EN MERCADOS REPRESENTATIVOS VACUNO Y OVINO**2.-PRECIO MEDIO NACIONAL DEL BOVINO (Euro/100 kg)**

BOVINO VIVO	Semana 04-10/11 2013	Semana 11-17/11 2013	Variación
Machos hasta 480 Kg. vivo	228,98	228,98	0,00
Machos de más de 480 kg. vivo	212,41	212,41	0,00
Hembras que hayan parido	104,42	102,68	-1,75
Otras hembras de hasta 380 Kg. vivo	243,28	243,34	0,07
Otras hembras de más de 380 Kg. vivo	236,39	236,63	0,24

3.-PRECIO MEDIO NACIONAL DE OTROS ANIMALES DE LA ESPECIE BOVINA (R(CE) N° 2273/2002).

OTROS BOVINOS	Semana 04-10/11 2013	Semana 11-17/11 2013	Variación
Terneros de ocho días a cuatro semanas			
tipo cruzado	302,00	304,50	2,50
tipo frisón/país	86,75	86,75	0,00
<i>Media ponderada nacional (Euro/Cabeza)</i>	194,38	195,63	1,25
Bovinos ligeros comprendidos entre seis y doce meses			
tipo cruzado	265,84	265,84	0,00
tipo frisón/país	186,17	186,17	0,00
<i>Media ponderada nacional (Euro/100 kg Vivo)</i>	237,95	237,95	0,00

B) CORDEROS**1.-PRECIOS MEDIOS NACIONALES DE CANALES DE OVINO FRESCAS O REFRIGERADAS R(CE) N° 315/2002
. Euro/100 Kg Canal**

CORDEROS I y II	Semana 04-10/11 2013	Semana 11-17/11 2013	Variación
Corderos I (12 a 13 kg/canal)	603,52	603,60	0,08
Corderos II (13,1 a 16 kg/canal)	484,62	484,83	0,21
<i>Media ponderada</i>	544,07	544,22	0,15

2.-PRECIOS MEDIOS DE CANALES DE OVINO FRESCAS O REFRIGERADAS EN LOS MERCADOS NACIONALES REPRESENTATIVOS PARA LA C.E.

MERCADO REPRESENTATIVO Cordero 9-19 kg	Semana 04-10/11 2013	Semana 11-17/11 2013	Variación
Barcelona	495,15	496,08	0,94
Madrid	531,61	531,61	0,00
(MERCAVALENCIA) Valencia	634,05	633,90	-0,15
Albacete	582,86	582,86	0,00
Extremadura	536,70	536,67	-0,03
Medina del Campo	666,59	666,59	0,00
Talavera de la Reina	573,79	573,79	0,00
Zaragoza	615,87	615,87	0,00
<i>Media ponderada nacional</i>	593,29	593,32	0,03

PRECIOS EN MERCADOS REPRESENTATIVOS - PRODUCTOS GANADEROS**D) - PORCINO**

CLASIFICACIÓN EUROPEA (CE) Nº 1249/2008.

Euro/100 kg Canal

MERCADO REPRESENTATIVO	Clase E			Clase U			Cat. II		
	Semana 04-10/11 2013	Semana 11-17/11 2013	Variación	Semana 04-10/11 2013	Semana 11-17/11 2013	Variación	Semana 04-10/11 2013	Semana 11-17/11 2013	Variación
LONJAS									
Ebro	173,62	168,49	-5,13	170,04	164,91	-5,13	168,50	163,37	-5,13
Mercalleida	172,83	167,70	-5,13	169,27	164,14	-5,13	167,73	162,60	-5,13
Segovia	173,71	173,82	0,11	170,13	170,13	0,00	181,89	168,82	-13,07
Silleda	176,16	176,16	0,00	172,53	172,42	-0,11	--	--	--
Conjunto de Lonjas Media Ponderada	173,34	169,64	-3,69	169,76	166,04	-3,72	171,19	164,19	-7,00
MATADEROS Media Ponderada	200,62	198,31	-2,31	196,48	194,10	-2,38	197,57	197,16	-0,42
Media Nacional	186,98	183,98	-3,00	183,12	180,07	-3,05	184,38	180,67	-3,71

PRECIOS EN MERCADOS REPRESENTATIVOS - PRODUCTOS GANADEROS - PORCINO.**E) - PORCINO PRECOZ
LECHONES, OTRAS CALIDADES.**

Euro/100 Kg vivo

Cerdas de Desvieje	Semana 04-10/11 2013	Semana 11-17/11 2013	Variación
Cerdas de Desvieje	80,39	77,97	-2,42
CERDOS CEBADOS			
Categoría U	141,00	138,66	-2,35
LECHONES			
Lleida.Base 20kg de peso.	180,00	180,00	0,00
Segovia.Base 20kg de peso.	215,00	215,00	0,00
Normal.Base 20kg de peso.	198,85	198,85	0,00

F) -TRONCO IBÉRICO

Euro/100 Kg vivo

LECHONES	Semana 04-10/11 2013	Semana 11-17/11 2013	Variación
Base 23 Kg.	470,07	480,96	10,89
DESVIEJE			
Reproductores de desvieje	156,52	156,52	0,00
CEBADOS			
Marranillos, de 35 a 60 Kg.	--	--	0,00
Primals, de 60 a 100 Kg.	301,10	301,10	0,00
Cerdos cebados de pienso (extensivo)	247,67	247,80	0,13
Cerdos cebados de bellota	--	283,70	283,70



GOBIERNO
DE ESPAÑA

MINISTERIO
DE AGRICULTURA, ALIMENTACIÓN
Y MEDIO AMBIENTE