

INFORME DE EXPORTACIÓN ANIMAL⁽¹⁾

MARZO 2021

Fecha de extracción de los datos: 9 de abril de 2021

A destacar:

Durante este periodo se han actualizado diversos acuerdos sanitarios de exportación ya existentes, así como se han alcanzado otros nuevos, entre los que destacan:

- Pollitos de un día y huevos para incubar a Burkina Faso.
- Leche y productos lácteos a Paraguay.
- Productos cárnicos procesados a Filipinas.
- Carne y productos cárnicos de pavo a Nueva Zelanda.
- Carne y/o despojos de aves, así como, ovinos y caprinos vivos a Venezuela.
- Gelatina para consumo humano a Turquía.
- Semen de equino a Australia.

Del mismo modo, varias listas se han visto actualizadas al incrementarse los establecimientos autorizados para la exportación, tales como las establecidas para:

- Arabia Saudí: carne y productos cárnicos.
- Corea del Sur: huevos frescos de consumo humano.
- China: leche y productos lácteos.
- Malasia: productos procesados del cerdo, y leche y productos lácteos.
- Filipinas: carne y productos cárnicos de porcino.
- Nicaragua: productos alimenticios de origen animal.
- Japón: carne de vacuno, ovino y caprino.
- Singapur: huevos de mesa.
- Canadá: carne y productos porcinos.
- Taiwán: alimentos para animales de compañía.

Subdirección General de Acuerdos Sanitarios y Control en Frontera

Dirección General de Sanidad de la Producción Agraria



(1) Este informe solo incluye animales y productos exportados con Certificado Veterinario.

Desde enero de 2019 se utilizan nuevos criterios para la clasificación de las mercancías en los diferentes epígrafes. Consultar la relación de TARIC por epígrafes al final del informe.

Índice:

1. Tabla resumen de productos: exportación en cantidad con evolución interanual.
2. Gráficos de principales productos exportados, evolución mensual y ranking global de países.
3. Rankings de países de carnes y preparaciones, porcino, vacuno, aves y ovino-caprino.
4. Rankings de países de alimentación animal, pescados / preparaciones de la pesca, grasas, leche / productos lácteos, huevos / ovoproductos, productos de la apicultura, lanas / pieles / cueros y preparaciones alimenticias
5. Tabla resumen de animales vivos, rankings de países de bovinos, ovinos, caprinos y équidos.
6. Tabla resumen de genética y rankings de países de huevos fecundados para incubación y aves vivas de selección - multiplicación.
7. Tabla de actividad de los certificados sanitarios, ranking de países por número de certificados y gráfico de evolución mensual (2018-2021).
8. Evolución de la actividad de las unidades certificadoras para exportación.
9. Exportaciones a Gran Bretaña: tabla resumen de productos.
10. Exportaciones a Gran Bretaña: gráfico de principales productos, tabla de animales vivos y genética.
- 11 y 12. Relación de TARIC por epígrafes.

PRODUCTOS (toneladas)	Exportación en marzo					Exportación anual acumulada				
	2021		2020		Δ%(3)	2021		2020		Δ%(3)
	t	% (1)	t	% (2)		t	% (1)	t	% (2)	
ALIMENTACIÓN ANIMAL	174.027	36%	99.040	32%	76%	458.651	34%	254.292	31%	80%
<i>Alimentación animal (origen animal)</i>	11.051	2,3%	9.087	3,0%	22%	29.061	2,1%	26.907	3,3%	8,0%
<i>Alimentación animales de compañía</i>	15.073	3,1%	12.143	4,0%	24%	38.408	2,8%	25.555	3,1%	50%
<i>Alimentación animal (origen vegetal)(*)</i>	5.072	1,0%	5.690	1,9%	-11%	12.852	0,9%	8.579	1,0%	50%
<i>- Paja y forraje</i>	137.247	28%	64.501	21%	113%	360.664	27%	169.466	21%	113%
<i>Alimentación animal (otro origen)</i>	5.497	1,1%	7.504	2,5%	-27%	17.439	1,3%	22.165	2,7%	-21%
<i>Alimentación animal (origen indeterminado)</i>	87	0,0%	115	0,0%	-25%	228	0,0%	1.619	0,2%	-86%
CARNES Y PREPARACIONES	230.261	47%	143.339	47%	61%	677.126	50%	390.462	47%	73%
<i>Carnes y preparaciones de porcino</i>	209.738	43%	129.427	42%	62%	622.270	46%	347.728	42%	79%
<i>Carnes y preparaciones de vacuno</i>	2.305	0,5%	2.728	0,9%	-16%	6.666	0,5%	9.444	1,1%	-29%
<i>Carnes y preparaciones de ovino y caprino</i>	2.008	0,4%	1.550	0,5%	30%	5.192	0,4%	3.535	0,4%	47%
<i>Carnes y preparaciones de aves</i>	9.432	1,9%	5.892	1,9%	60%	24.932	1,8%	18.566	2,3%	34%
<i>Otras carnes y preparaciones</i>	6.779	1,4%	3.742	1,2%	81%	18.066	1,3%	11.190	1,4%	61%
PESCADO Y PREPARACIONES DE LA PESCA	30.337	6,2%	30.617	10%	-0,9%	81.125	6,0%	86.344	10%	-6,0%
<i>Pescados y sus preparaciones</i>	26.553	5,4%	28.369	9,3%	-6,4%	72.722	5,4%	78.970	10%	-7,9%
<i>Moluscos y sus preparaciones</i>	3.566	0,7%	2.054	0,7%	74%	7.895	0,6%	6.675	0,8%	18%
<i>Crustáceos y sus preparaciones</i>	213	0,0%	183	0,1%	16%	496	0,0%	680	0,1%	-27%
<i>Otros (invertebrados, caviar y sucedáneos)</i>	6	0,0%	11	0,0%	-45%	12	0,0%	19	0,0%	-33%
GRASAS	829	0,2%	312	0,1%	166%	2.576	0,2%	1.241	0,2%	108%
<i>Grasas de cerdo (manteca)</i>	751	0,2%	274	0,1%	174%	2.426	0,2%	1.079	0,1%	125%
<i>Otras grasas</i>	79	0,0%	38	0,0%	108%	149	0,0%	163	0,0%	-8,0%
LECHE Y PRODUCTOS LÁCTEOS	20.227	4,1%	12.030	3,9%	68%	49.210	3,6%	35.188	4,3%	40%
<i>Leche</i>	13.120	2,7%	7.494	2,5%	75%	32.115	2,4%	21.649	2,6%	48%
<i>Quesos y requesón</i>	2.099	0,4%	1.759	0,6%	19%	5.297	0,4%	5.064	0,6%	4,6%
<i>Otros productos lácteos</i>	5.008	1,0%	2.777	0,9%	80%	11.797	0,9%	8.475	1,0%	39%
HUEVOS Y OVOPRODUCTOS	3.614	0,7%	1.840	0,6%	96%	11.650	0,9%	5.524	0,7%	111%
<i>Huevos</i>	3.550	0,7%	1.800	0,6%	97%	11.480	0,8%	5.281	0,6%	117%
<i>Ovoproductos</i>	64	0,0%	40	0,0%	62%	170	0,0%	243	0,0%	-30%
PRODUCTOS DE LA APICULTURA	879	0,2%	508	0,2%	73%	2.218	0,2%	1.254	0,2%	77%
LANAS, PIELS Y CUEROS	5.335	1,1%	4.100	1,3%	30%	15.283	1,1%	13.300	1,6%	15%
<i>Piel y cueros</i>	3.686	0,8%	3.725	1,2%	-1,0%	12.132	0,9%	11.555	1,4%	5,0%
<i>Lanas</i>	1.649	0,3%	375	0,1%	340%	3.150	0,2%	1.745	0,2%	81%
PRODUCTOS FARMACÉUTICOS	1.953	0,4%	1.376	0,5%	42%	4.440	0,3%	3.775	0,5%	18%
ALBUMINOIDEAS, GELATINAS, PEPTONAS	1.040	0,2%	515	0,2%	102%	2.936	0,2%	1.652	0,2%	78%
PREPARACIONES ALIMENTICIAS	15.452	3,2%	8.119	2,7%	90%	38.643	2,8%	20.150	2,4%	92%
<i>De cereales, harina, almidón, fécula, leche</i>	4.169	0,9%	2.170	0,7%	92%	9.791	0,7%	7.261	0,9%	35%
<i>De hortalizas, frutas y otros frutos</i>	529	0,1%	132	0,0%	300%	1.367	0,1%	304	0,0%	350%
<i>Para sopas, potajes y caldos</i>	1.331	0,3%	1.791	0,6%	-26%	4.895	0,4%	4.100	0,5%	19%
<i>Otras preparaciones alimenticias</i>	9.423	1,9%	4.027	1,3%	134%	22.590	1,7%	8.485	1,0%	166%
ABONOS	793	0,2%	219	0,1%	263%	2.730	0,2%	677	0,1%	303%
PRODUCTOS QUÍMICOS ORGÁNICOS	1.387	0,3%	1.496	0,5%	-7,3%	5.226	0,4%	4.056	0,5%	29%
PRODUCTOS DE INDUSTRIAS QUÍMICAS	494	0,1%	521	0,2%	-5,3%	1.500	0,1%	1.363	0,2%	10%
RESTO DE PRODUCTOS	1.986	0,4%	1.662	0,5%	19%	5.034	0,4%	4.249	0,5%	18%
TOTAL	488.615	100%	305.694	100%	60%	1.358.348	100%	823.526	100%	65%

(1) =% mes del informe o acumulado del año actual/TOTAL. (2) =% mes del informe o acumulado del año anterior/TOTAL. (3) = incremento mensual o del acumulado anual

(*) No incluye ni paja ni forraje por su importancia y al estar especificado aparte.



GOBIERNO DE ESPAÑA

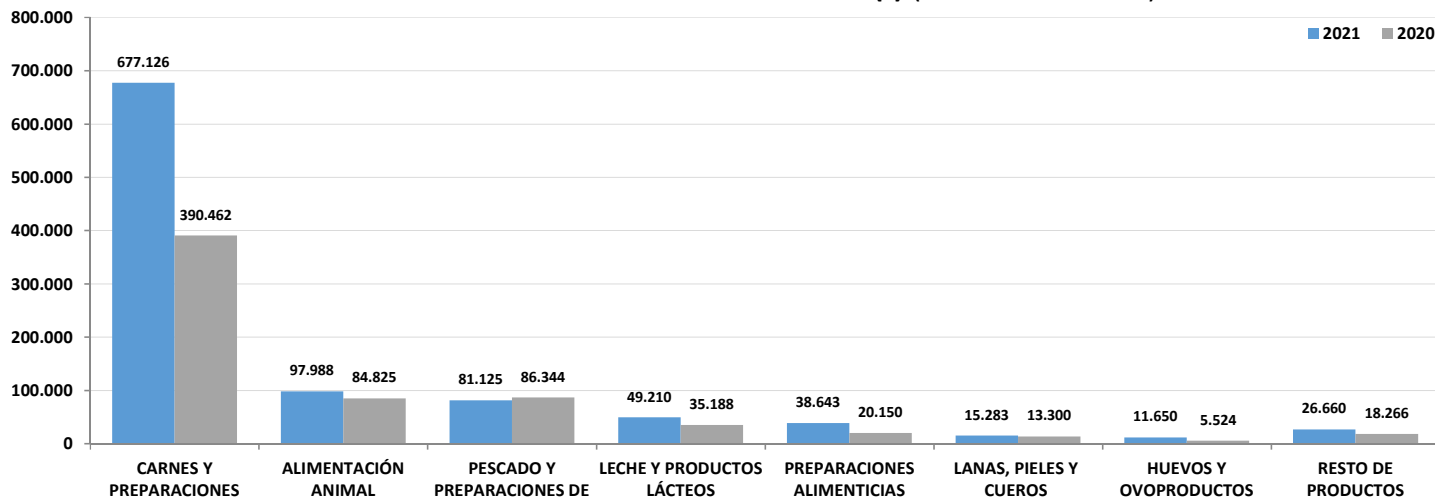
MINISTERIO DE AGRICULTURA, PESCA Y ALIMENTACIÓN

DIRECCIÓN GENERAL DE SANIDAD DE LA PRODUCCIÓN AGRARIA
SUBDIRECCIÓN GENERAL DE ACUERDOS SANITARIOS Y CONTROL EN FRONTERA



CEXGAN

PRINCIPALES PRODUCTOS EXPORTADOS (t) (Acumulado anual)*



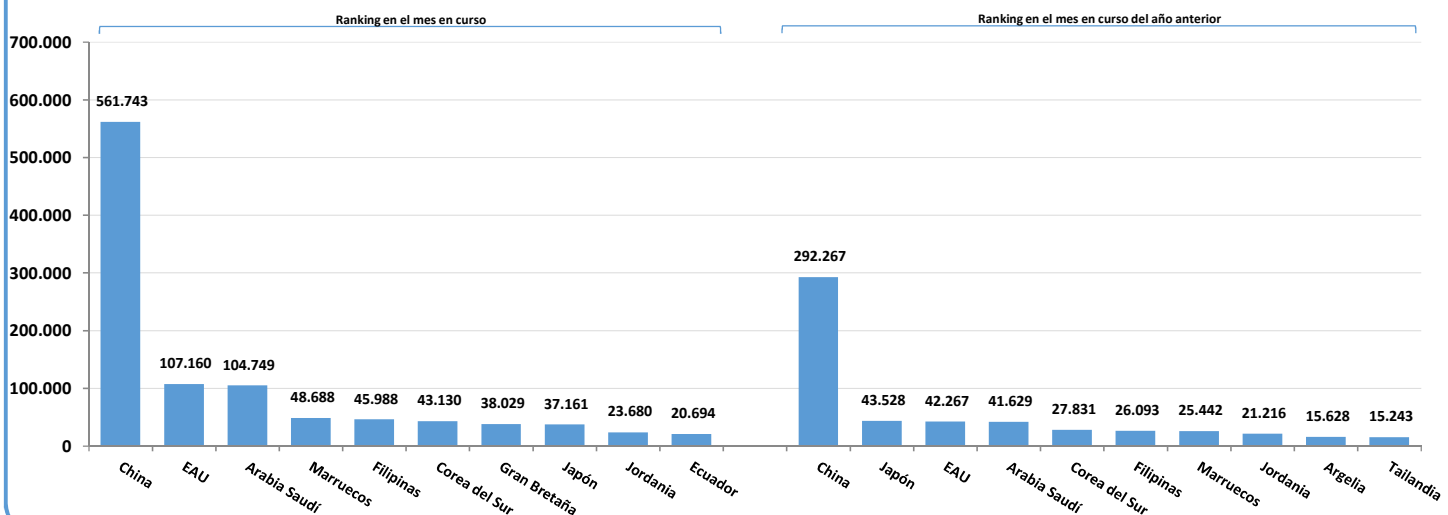
(* El dato de Alimentación Animal no incluye ni la paja ni el forraje).

EVOLUCIÓN MENSUAL DE LA EXPORTACIÓN ANIMAL (t) *

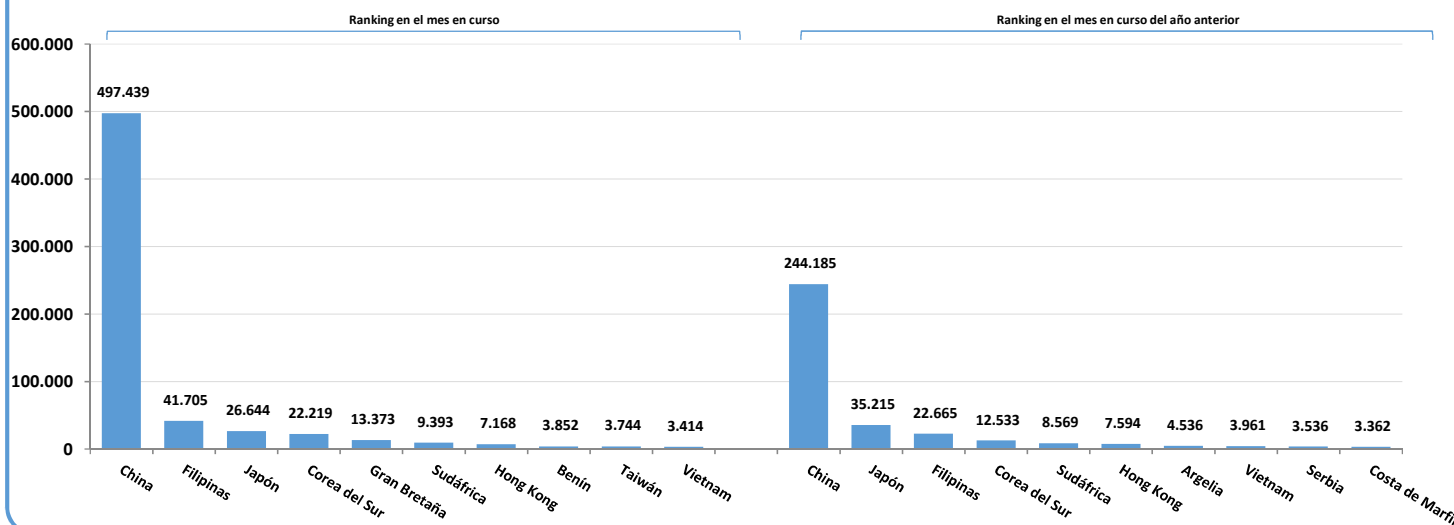


(* Los datos de la gráfica no incluyen ni la paja ni el forraje).

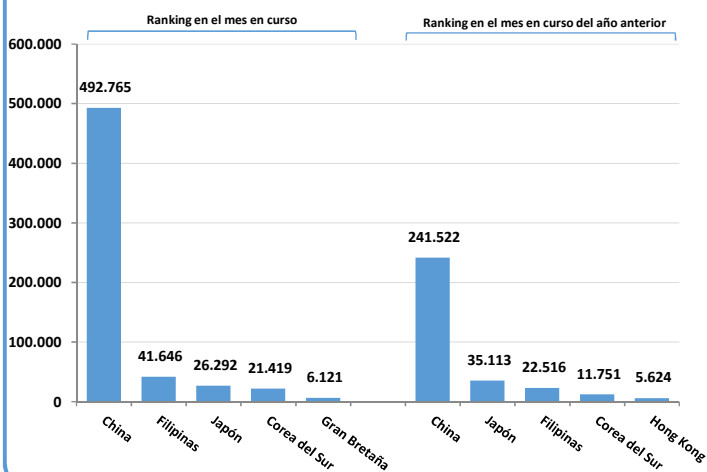
RANKING DE PAÍSES (t) (Acumulado anual)



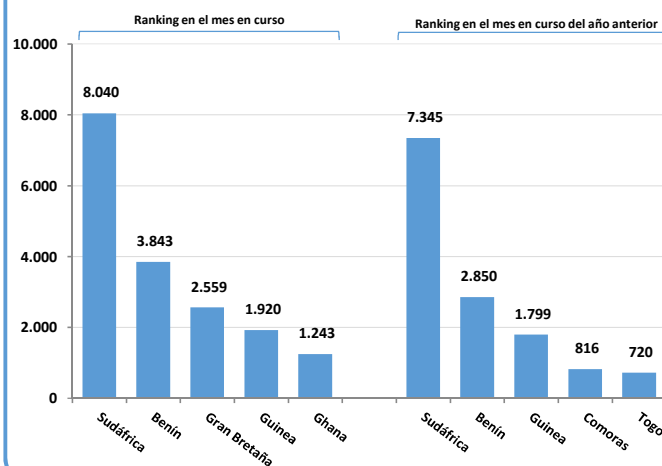
RANKING EN CARNES Y PREPARACIONES (t) (Acumulado anual)



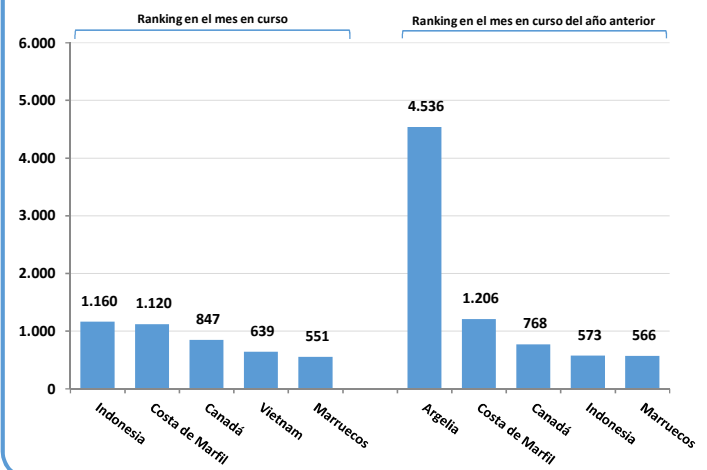
RANKING EN PORCINO (t)



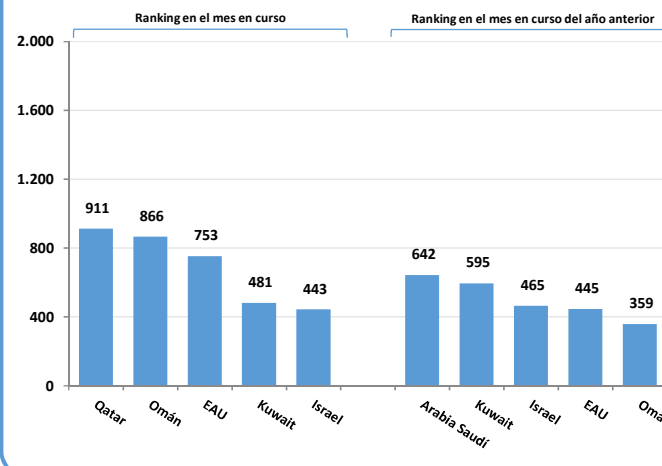
RANKING EN AVES (t)

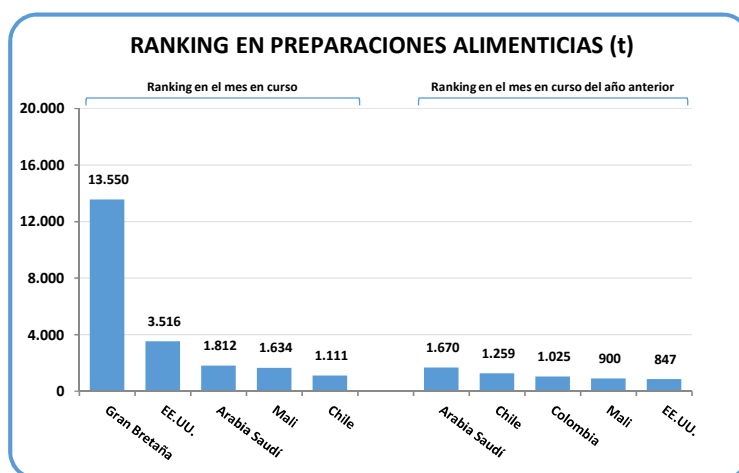
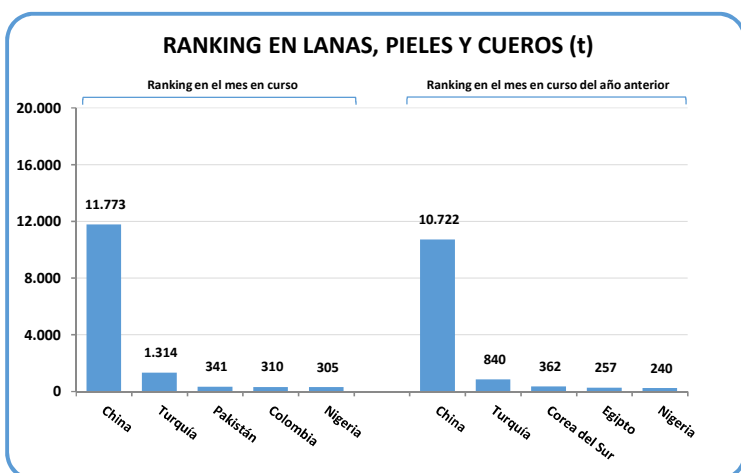
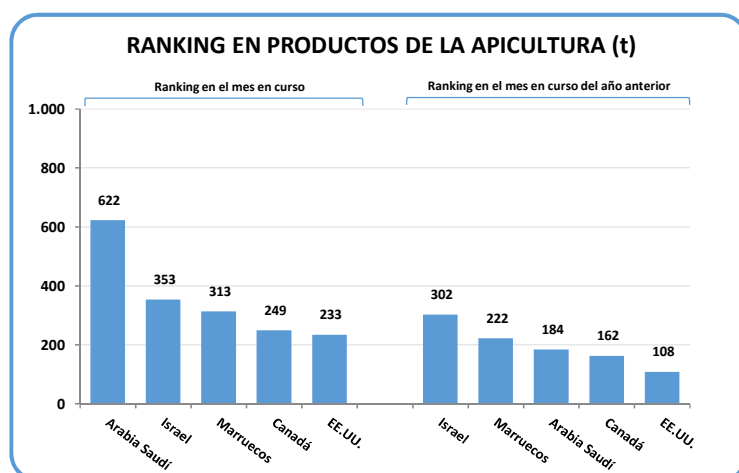
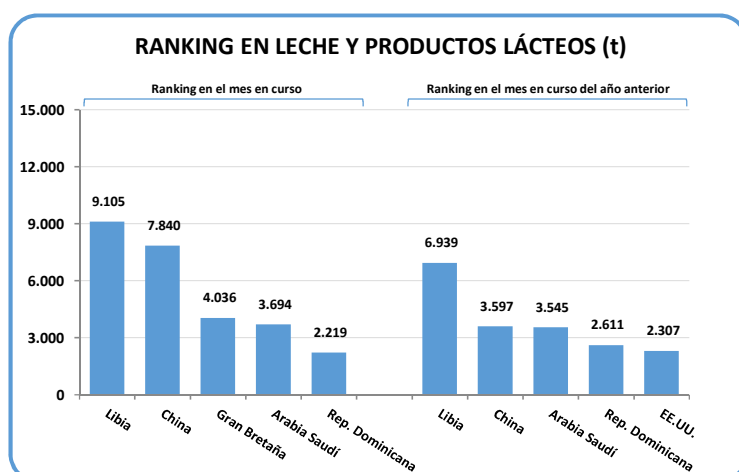
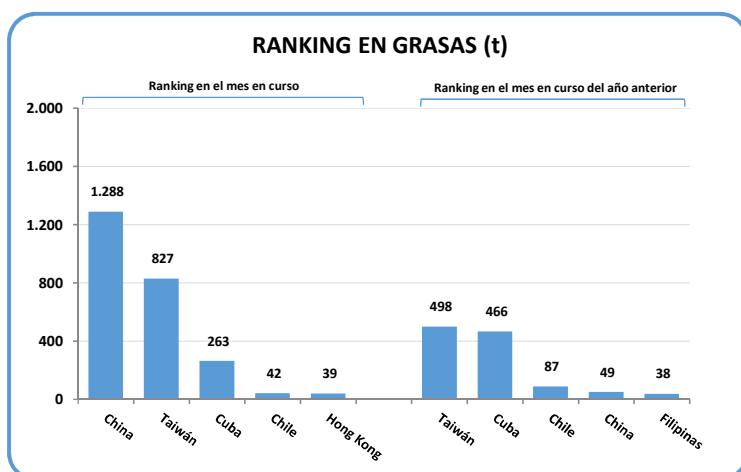
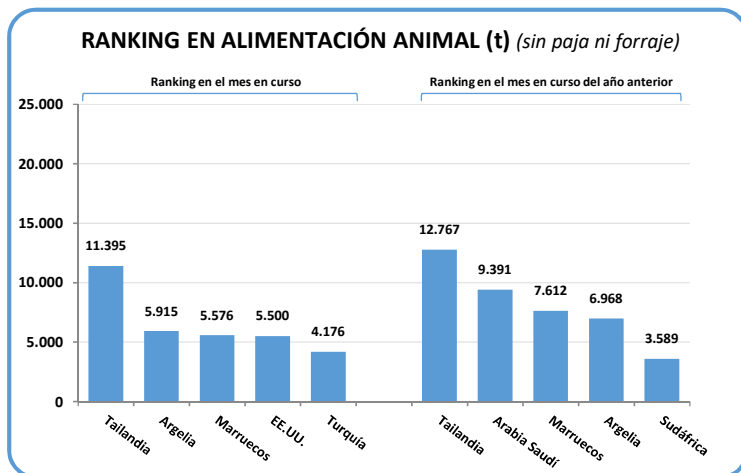


RANKING EN VACUNO (t)



RANKING EN OVINO Y CAPRINO (t)

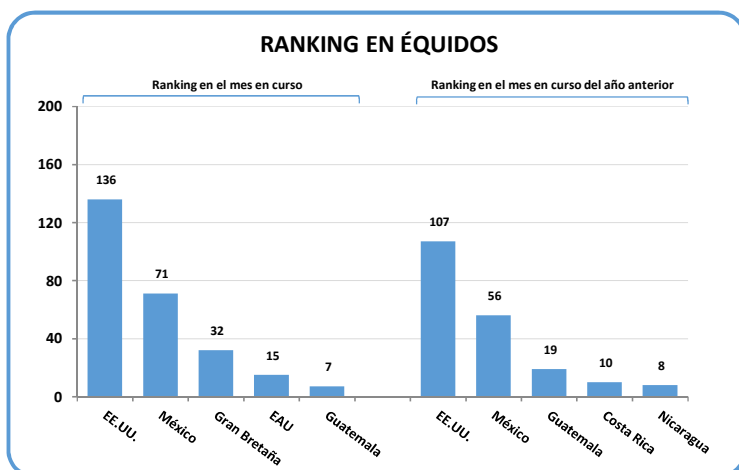
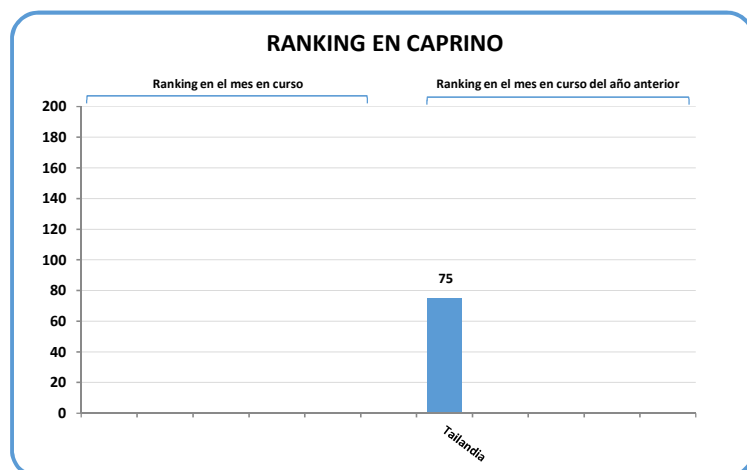
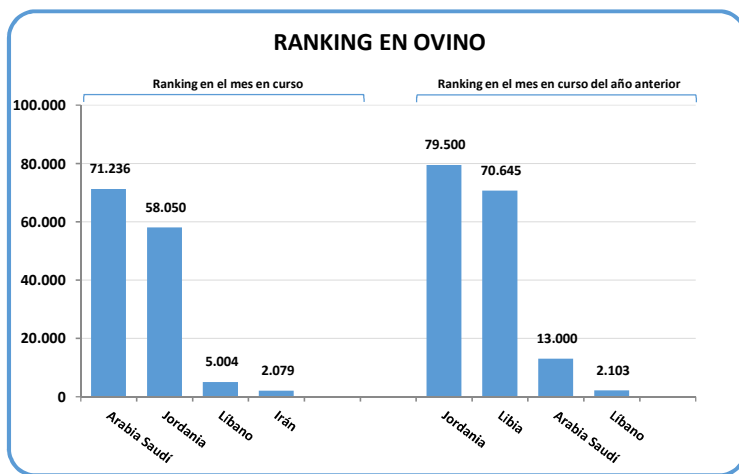
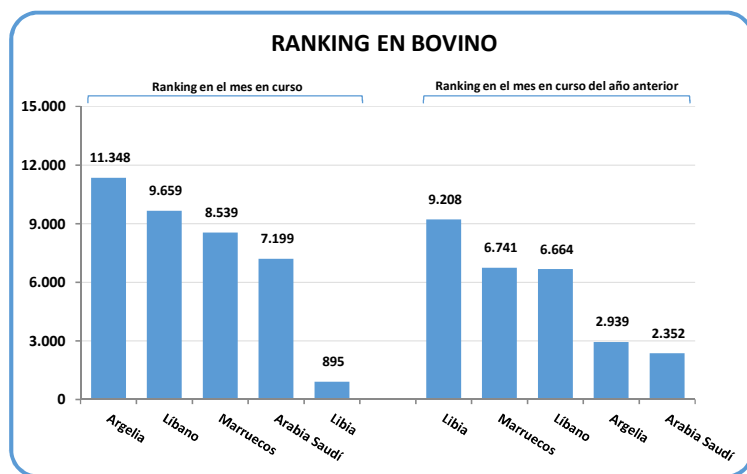




ANIMALES VIVOS (unidades)	Exportación en marzo			Exportación anual acumulada		
	Uds. en 2021	Uds. en 2020	Δ%(1)	Uds. en 2021	Uds. en 2020	Δ%(1)
BOVINO	17.815	9.955	79%	37.640	29.911	26%
OVINO	93.719	82.313	14%	136.369	165.248	-17%
CAPRINO	0	0	-	0	75	-100%
ÉQUIDOS	92	73	26%	273	204	34%
PORCINO	150	643	-77%	180	703	-74%
AVES	1.398	262	434%	9.904	6.908	43%
<i>Gallus domesticus</i>	0	0	-	0	0	-
<i>Palomas</i>	1.059	0	-	1.131	66	1614%
<i>Otras especies</i>	339	262	29%	8.773	6.842	28%
PECES	0	1.660	-100%	0	381.660	-100%
INSECTOS (nº certificados)	208	93	124%	452	352	28%
<i>Abejorros (colmenas)</i>	19.340	17.195	12%	52.832	53.987	-2,1%
<i>Insectos lucha biológica (certificados)</i>	190	83	129%	409	318	29%
OTROS ANIMALES	820	14	5757%	1.240	112	1007%

(1) =% mes del informe o acumulado del año actual/mes del informe o acumulado del año pasado.

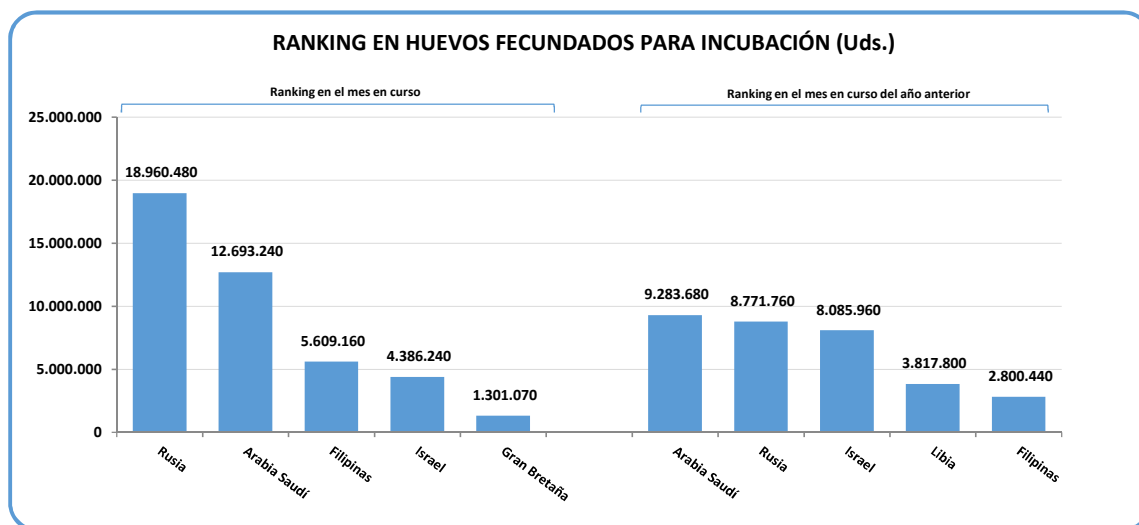
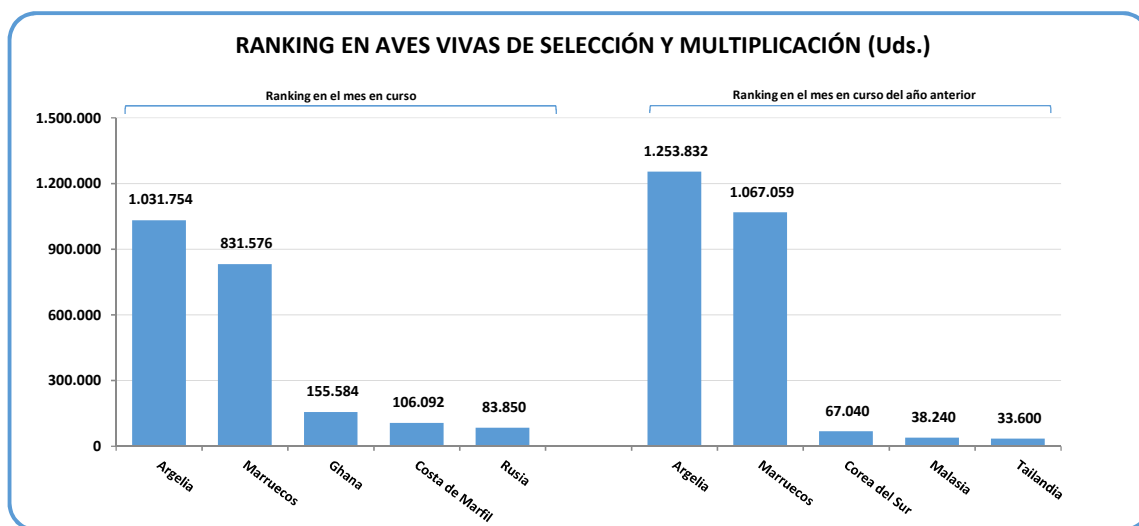
Rankings de animales vivos (acumulado anual)



GENÉTICA (unidades)	Exportación en marzo			Exportación anual acumulada		
	Uds. en 2021	Uds. en 2020	Δ%(1)	Uds. en 2021	Uds. en 2020	Δ%(1)
<i>Aves vivas selección-multiplicación</i>	1.150.496	837.310	37%	2.762.172	2.612.331	5,7%
<i>Huevos fecundados para incubación</i>	15.317.430	11.671.900	31%	45.279.450	35.343.320	28%
<i>Semen de bovino</i>	25.434	19.181	33%	186.898	79.213	136%
<i>Semen de otros mamíferos</i>	717	188	281%	3.623	1.963	85%
<i>Óvulos y embriones de mamíferos</i>	73	0	-	302	96	215%
<i>Huevas de trucha</i>	17.224.668	6.221.103	177%	72.929.405	49.141.365	48%

(1) =% mes del informe o acumulado del año actual/mes del informe o acumulado del año pasado.

Rankings de genética (acumulado anual)

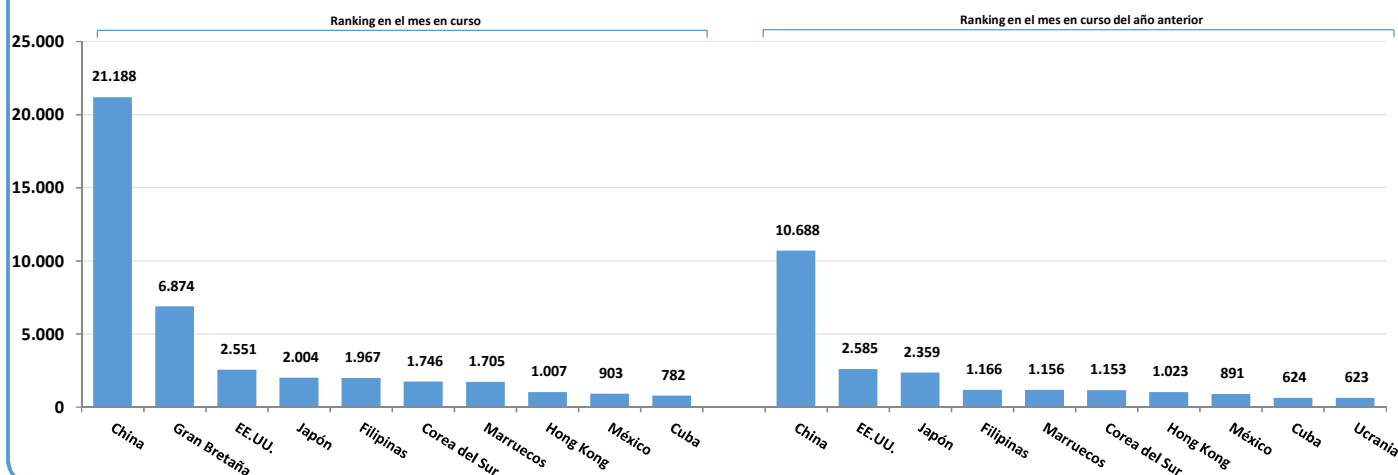


Certificados veterinarios emitidos (nº)

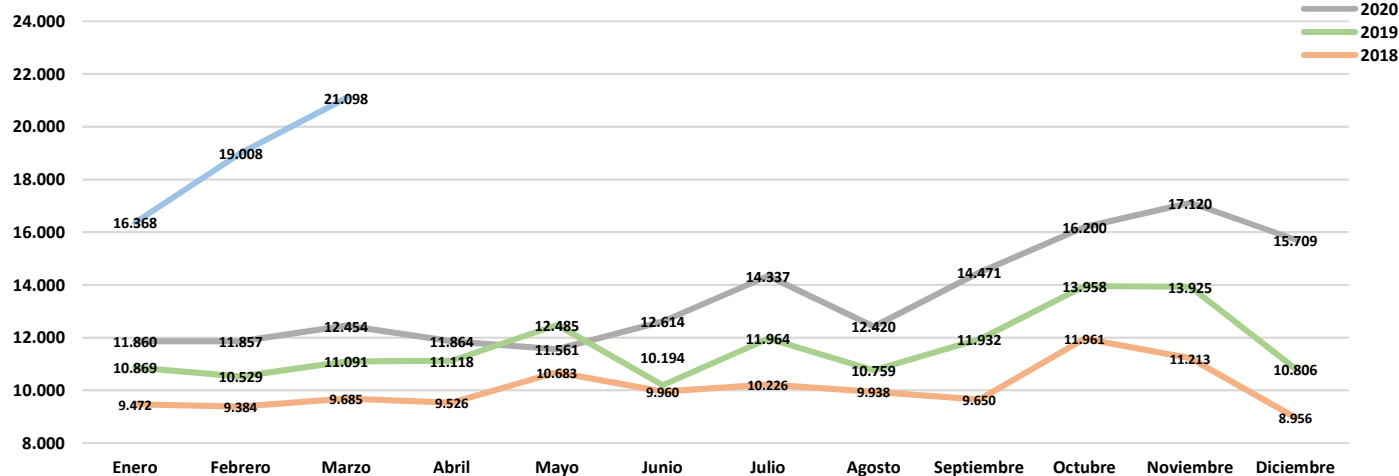
MESES	Mes a mes			Acumulados al mes		
	2021	2020	21/20 (Δ%)	Σ2021	ΧΣmes (18-20)	Σ21/ΧΣ (18-20) (Δ%)
Enero	16.368	11.860	38,0%	16.368	10.734	52,5%
Febrero	19.008	11.857	60,3%	35.376	21.324	65,9%
Marzo	21.098	12.454	69,4%	56.474	32.400	74,3%
Abril						
Mayo						
Junio						
Julio						
Agosto						
Septiembre						
Octubre						
Noviembre						
Diciembre						
TOTAL	56.474	36.171	56,1%	56.474	32.400	74,3%

* Datos provisionales de certificados de 2020.

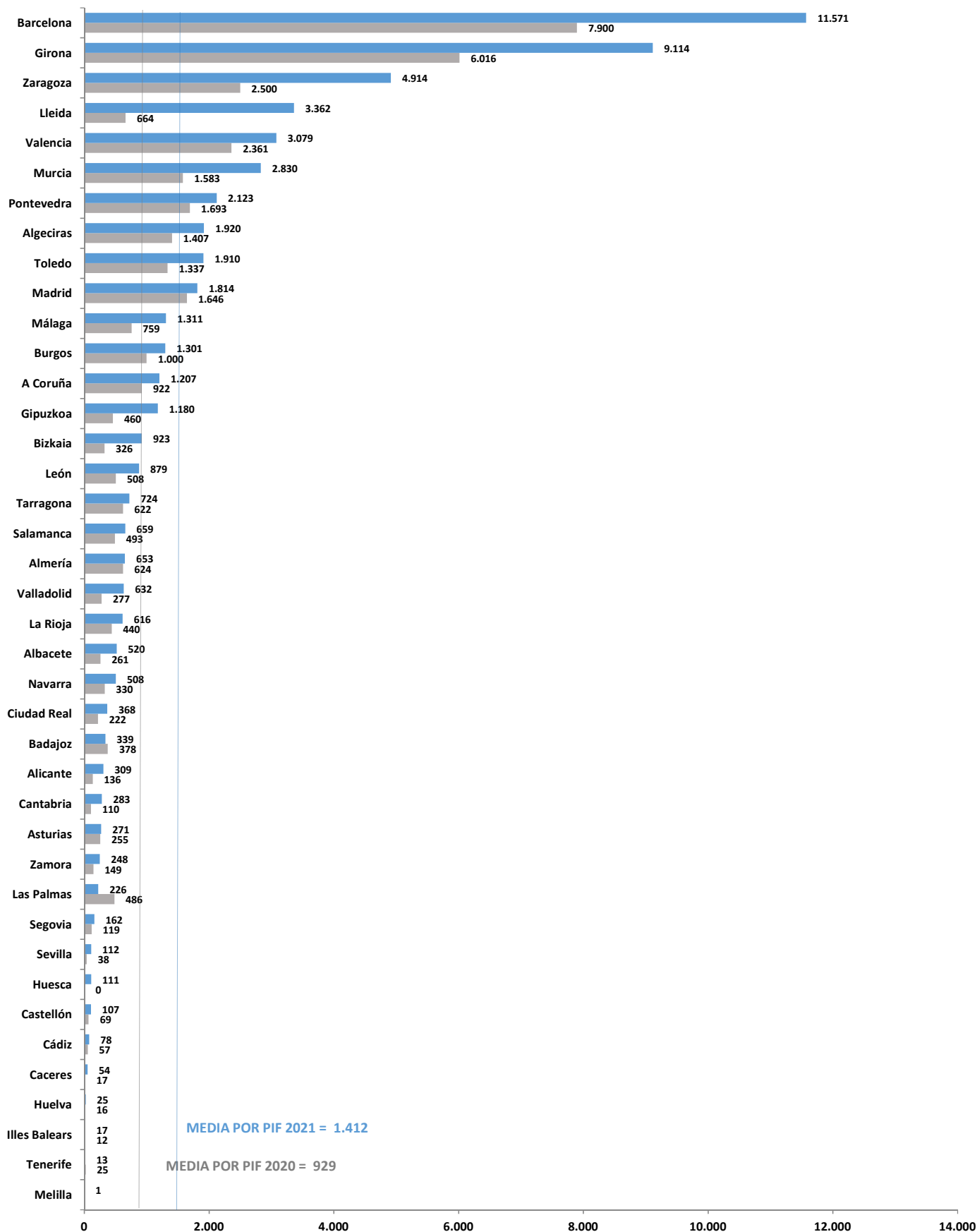
RANKING DE PAÍSES POR NÚMERO DE CERTIFICADOS (t) (Acumulado anual)



EVOLUCIÓN DE CERTIFICADOS DE EXPORTACIÓN (2018 - 2021)



Evolución de las unidades certificadoras para exportación (Acumulado anual)

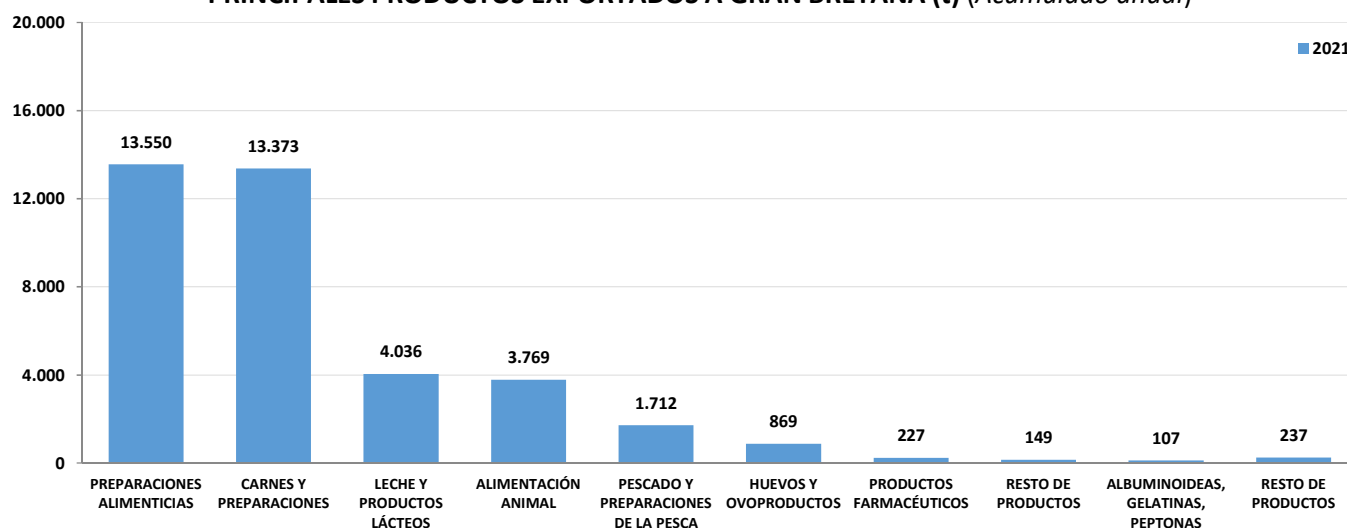


PRODUCTOS (toneladas)	Exportación en marzo			Exportación acumulada		
	2021		GB/PT	2021		GB/PT
	t	% (1)	%(2)	t	% (1)	%(2)
ALIMENTACIÓN ANIMAL	1.685	10%	1,0%	3.769	10%	0,8%
<i>Alimentación animal (origen animal)</i>	539	3,3%	4,9%	1.308	3,4%	4,5%
<i>Alimentación animales de compañía</i>	1.014	6,2%	6,7%	2.247	5,9%	5,9%
<i>Alimentación animal (origen vegetal)(*)</i>	1	0,0%	0,0%	22	0,1%	0,2%
<i>- Paja y forraje</i>	0	0,0%	0,0%	0	0,0%	0,0%
<i>Alimentación animal (otro origen)</i>	132	0,8%	2,4%	192	0,5%	1,1%
<i>Alimentación animal (origen indeterminado)</i>	0	0,0%	0%	0	0,0%	0,0%
CARNES Y PREPARACIONES	5.491	34%	2,4%	13.373	35%	2,0%
<i>Carnes y preparaciones de porcino</i>	2.694	16%	1,3%	6.121	16%	1,0%
<i>Carnes y preparaciones de vacuno</i>	160	1,0%	6,9%	391	1,0%	5,9%
<i>Carnes y preparaciones de ovino y caprino</i>	167	1,0%	8,3%	397	1,0%	7,6%
<i>Carnes y preparaciones de aves</i>	756	4,6%	8,0%	2.559	6,7%	10%
<i>Otras carnes y preparaciones</i>	1.714	10%	25%	3.905	10%	22%
PESCADO Y PREPARACIONES DE LA PESCA	1.033	6,3%	3,4%	1.712	4,5%	2,1%
<i>Pescados y sus preparaciones</i>	857	5,2%	3,2%	1.326	3,5%	1,8%
<i>Moluscos y sus preparaciones</i>	132	0,8%	3,7%	272	0,7%	3,4%
<i>Crustáceos y sus preparaciones</i>	43	0,3%	20%	111	0,3%	22%
<i>Otros (invertebrados, caviar y sucedáneos)</i>	1	0,0%	21%	3	0,0%	21%
GRASAS	17	0,1%	2,1%	20	0,1%	0,8%
<i>Grasas de cerdo (manteca)</i>	0	0,0%	0,0%	0	0,0%	0,0%
<i>Otras grasas</i>	17	0,1%	22%	20	0,1%	13%
LECHE Y PRODUCTOS LÁCTEOS	1.817	11%	9,0%	4.036	10,6%	8,2%
<i>Leche</i>	415	2,5%	3,2%	1.023	2,7%	3,2%
<i>Quesos y requesón</i>	279	1,7%	13%	663	1,7%	13%
<i>Otros productos lácteos</i>	1.124	6,9%	22%	2.350	6,2%	20%
HUEVOS Y OVOPRODUCTOS	485	3,0%	13%	869	2,3%	7,5%
<i>Huevos</i>	438	2,7%	12%	778	2,0%	6,8%
<i>Ovoproductos</i>	46	0,3%	72%	92	0,2%	54%
PRODUCTOS DE LA APICULTURA	31	0,2%	3,5%	78	0,2%	3,5%
LANAS, PIELS Y CUEROS	47	0,3%	0,9%	59	0,2%	0,4%
<i>Piel y cueros</i>	0	0,0%	0,0%	0	0,0%	0,0%
<i>Lanas</i>	47	0,3%	2,9%	59	0,2%	1,9%
PRODUCTOS FARMACÉUTICOS	109	0,7%	5,6%	227	0,6%	5,1%
ALBUMINOIDEAS, GELATINAS, PEPTONAS	39	0,2%	3,8%	107	0,3%	3,7%
PREPARACIONES ALIMENTICIAS	5.529	34%	36%	13.550	36%	35%
<i>De cereales, harina, almidón, fécula, leche</i>	688	4,2%	16%	1.619	4,3%	17%
<i>De hortalizas, frutas y otros frutos</i>	380	2,3%	72%	961	2,5%	70%
<i>Para sopas, potajes y caldos</i>	3.760	23%	282%	9.308	24%	190%
<i>Otras preparaciones alimenticias</i>	701	4,3%	7,4%	1.662	4,4%	7,4%
ABONOS	20	0,1%	2,5%	40	0,1%	1,5%
PRODUCTOS QUÍMICOS ORGÁNICOS	10	0,1%	0,7%	40	0,1%	0,8%
PRODUCTOS DE INDUSTRIAS QUÍMICAS	0	0,0%	0,0%	0	0,0%	0,0%
RESTO DE PRODUCTOS	69	0,4%	3,5%	149	0,4%	3,0%
TOTAL	16.382	100%	3,4%	38.029	100%	2,8%

(1) =% mes del informe o acumulado del año actual/TOTAL. (2) =% destino Gran Bretaña / destino países terceros.

(*) No incluye ni paja ni forraje por su importancia y al estar especificado aparte.

PRINCIPALES PRODUCTOS EXPORTADOS A GRAN BRETAÑA (t) (Acumulado anual)*



(* El dato de Alimentación Animal no incluye ni la paja ni el forraje).

Exportación de animales vivos a Gran Bretaña

ANIMALES VIVOS (unidades)	Exportación en marzo		Exportación anual acumulada	
	2021	GB/PT % ⁽²⁾	2021	GB/PT % ⁽²⁾
BOVINO	0	-	0	-
OVINO	0	-	0	-
CAPRINO	0	-	0	-
ÉQUIDOS	31	34%	32	12%
PORCINO	0	-	0	-
AVES	0	-	0	-
<i>Gallus domesticus</i>	0	-	0	-
<i>Palomas</i>	0	-	0	-
<i>Otras especies</i>	0	-	0	-
PECES	0	-	0	-
INSECTOS (nº certificados)	1	0,5%	2	0,4%
<i>Abejorros (colmenas)</i>	0	-	0	-
<i>Insectos lucha biológica (certificados)</i>	1	0,5%	2	0,5%
OTROS ANIMALES	734	90%	1.051	85%

(1)=% mes del informe o acumulado del año actual/mes del informe o acumulado del año pasado. (2)=% destino Gran Bretaña / destino países terceros.

Exportación de genética a Gran Bretaña

GENÉTICA (unidades)	Exportación en marzo		Exportación anual acumulada	
	2021	GB/PT % ⁽²⁾	2021	GB/PT % ⁽²⁾
<i>Aves vivas selección-multiplicación</i>	0	-	48.816	1,8%
<i>Huevos fecundados para incubación</i>	684.030	4,5%	1.301.070	2,9%
<i>Semen de bovino</i>	11.849	47%	11.849	6,3%
<i>Semen de otros mamíferos</i>	0	-	0	-
<i>Óvulos y embriones de mamíferos</i>	0	-	0	-
<i>Huevas de trucha</i>	0	-	0	-

(1)=% mes del informe o acumulado del año actual/mes del informe o acumulado del año pasado. (2)=% destino Gran Bretaña / destino países terceros.

A partir de enero de 2019, los Informes de Exportación Animal se elaboran utilizando nuevos criterios en la clasificación de los productos exportados en los diferentes epígrafes. Por este motivo las cifras no son directamente comparables con las incluidas en los informes publicados en la web del MAPA hasta diciembre de 2018. En los nuevos informes, la columna con datos relativos a 2018 se ha recalculado utilizando los nuevos criterios. A continuación se especifican las partidas arancelarias incluidas en el cálculo de las cantidades exportadas para cada epígrafe. Los códigos que aparecen subrayados se utilizan en dos epígrafes dependiendo del uso final al que se destine el producto (determinado a partir del tipo de certificado de exportación utilizado).

ALIMENTACIÓN ANIMAL:

Alimentación animal (origen animal): 0206299900 80, 02.07.14.70, 02.07.14.99, 0302431000 80, 0302440010 80, 0302990020 80, 0303311000 80, 0303541010 80, 0303599000 80, 0303893990 80, 0303899090 80, 0304599015 80, 0404100200 80, 0404101200 80, 0404102600 80, 0504000090 80, 05.05.90, 0506100000 80, 0511911000 80, 05.11.99.10, 0511998590 80, 15.01, 15.02, 15.03, 15.04, 15.06, 15.16.10, 23.01.10, 23.01.20, 2309901021 80, 2309901039 80, 2309901081 80, 2309901099 80, 2309903390 80, 2309903590 80, 2309903990 80, 2309904390 80, 2309904990 80, 2309905390 80, 2309905990 80, 2309907090 80, 35.01, 35.02, 35.03, 35.04

Alimentación animal (origen vegetal) sin incluir paja y forraje: 07, 10, 11, 12.01, 12.02, 12.03, 12.04, 12.05, 12.06, 12.07, 12.08, 12.10, 12.12.21, 12.12.29, 12.12.91, 12.12.92, 12.12.93, 12.12.94, 12.12.99.41, 12.12.99.49, 12.12.99.95.90.80, 15.07, 15.08, 15.09, 15.10, 15.11, 15.12, 15.13, 15.14, 15.15, 15.16.20, 15.18.00.10, 15.18.00.31, 15.18.00.39, 23.02, 23.03, 23.04, 23.05, 23.06, 23.07, 23.08, 2309902000 80, 2309903114 80, 2309903119 80, 2309903130 80, 2309903187 80, 2309903188 80, 2309904120 80, 2309904149 80, 2309904159 80, 2309904189 80, 2309905190 80, 2309909190 80, 35.05

Paja y forraje: 12.13, 12.14

Alimentación animal (otro origen): 15.18.00.91, 15.18.00.95, 15.18.00.99, 2102101010 80, 2102109010 80, 2102201110 80, 2102201910 80, 2102209000 80, 2309909639 80, 2309909695 80, 25, 28, 29, 32, 33.02, 38.04, 38.05, 38.06, 38.07, 38.23, 38.24

Alimentación animales de compañía (perros y gatos): 23.09.10, 2309901031 80, 2309901091 80, 2309903111 80, 2309903117 80, 2309903181 80, 2309903310 80, 2309903510 80, 2309903910 80, 2309904141 80, 2309904151 80, 2309904181 80, 2309904310 80, 2309904910 80, 2309905110 80, 2309905310 80, 2309905910 80, 2309907010 80, 2309909110 80, 2309909631 80, 2309909691 80

CARNES Y PREPARACIONES:

Carnes y preparaciones de porcino: 02.03, 02.06.30, 02.06.41, 02.06.49, 02.09.10, 02.10.11, 02.10.12, 02.10.19, 02.10.99.41, 02.10.99.49, 16.02.41, 16.02.42, 16.02.49, 16.02.90.51

Carnes y preparaciones de vacuno: 02.01, 02.02, 02.06.10.95, 02.06.10.98, 02.06.21, 02.06.22, 02.06.29.91, 02.06.29.99, 02.10.20, 02.10.99.51, 02.10.99.59, 16.02.50, 16.02.90.61, 16.02.90.69

Carnes y preparaciones de ovino y caprino: 02.04, 02.06.80.99, 02.06.90.99, 02.10.99.21, 02.10.99.29, 02.10.99.85.10.80, 16.02.90.91, 16.02.90.95

Carnes y preparaciones de aves: 02.07, 02.09.90, 02.08.90.10, 02.10.99.71, 02.10.99.79, 0210993910 80, 16.02.20.10, 16.02.31, 16.02.32, 16.02.39 (el TARIC 02.07.14.70 y 02.07.14.99 están duplicados).

Otras carnes y preparaciones: 02.05, 02.06.80.91, 02.06.90.91, 02.08, 02.10.91, 02.10.92, 02.10.93, 02.10.99.10, 02.10.99.31, 02.10.99.90, 0210998590 80, 0210993990 80, 16.01, 16.02.10, 16.02.20.90, 16.02.90.10, 16.02.90.31, 16.02.90.99, 0504000010 80, 39.17.10, 0504000090 80, 23.01.10

PESCADO Y PREPARACIONES DE LA PESCA:

Pescados y sus preparaciones: 03.02, 03.03, 03.04, 03.05, 16.04.11, 16.04.12, 16.04.13, 16.04.13, 16.04.14, 16.04.15, 16.04.16, 16.04.17, 16.04.18, 16.04.19, 16.04.20

Moluscos y sus preparaciones: 03.07, 16.05.51, 16.05.52, 16.05.53, 16.05.54, 16.05.55, 16.05.56, 16.05.57, 16.05.58, 16.05.59

Crustáceos y sus preparaciones: 03.06, 16.05.10, 16.05.21, 16.05.29, 16.05.30, 16.05.40

Otros (resto de invertebrados, caviar y sus sucedáneos): 03.08, 16.04.31, 16.04.32, 16.05.61, 16.05.62, 16.05.63, 16.05.69

GRASAS:

Grasas de cerdo (manteca): 15.01.10, 15.01.20

Otras grasas: 15.01.90, 15.02, 15.03, 15.04, 15.05, 15.06, 15.16.10, 15.17, 15.18, 15.21.10, 1521901000 80, 1521909100 80, 1521909900 80, 15.22

LECHE Y PRODUCTOS LÁCTEOS:

Leche: 04.01, 04.02

Quesos y requesón: 04.06

Otros productos lácteos: 04.03, 04.04, 04.05

HUEVOS Y OVOPRODUCTOS:

Huevos: 04.07.21, 04.07.29, 04.07.90

Ovoproductos: 04.08

PRODUCTOS DE LA APICULTURA: 04.09, 1212999510 80, 1521909100 10

LANAS, PIELES Y CUEROS:

Piel y cueros: 41, 42, 43.01, 43.02, 43.03

Lanas: 51

PRODUCTOS FARMACÉUTICOS: 30.01, 30.02, 30.03, 30.04, 30.06

ALBUMINOIDEAS, GELATINAS, PEPTONAS: 35.01, 35.02, 35.03, 35.04, 35.05, 35.06, 35.07

PREPARACIONES ALIMENTICIAS:

De cereales, harina, almidón, fécula, leche: 19.01, 19.02, 19.04, 19.05

De hortalizas, frutas y otros frutos: 20.01, 20.02, 20.03, 20.04, 20.05, 20.06, 20.07, 20.08, 20.09

Para sopas, potajes y caldos: 21.04

Otras preparaciones alimenticias: 21.01, 2102101090 80, 2102103100 80, 2102103900 80, 2102109090 80, 2102201190 80, 2102201990 80, 2102209000 80, 2102300000 80, 21.03, 21.05, 21.06

ABONOS: 31

PRODUCTOS QUÍMICOS ORGÁNICOS: 29.36, 29.37, 29.40, 29.41, Resto del capítulo 29

PRODUCTOS DE INDUSTRIAS QUÍMICAS: 38.08, 38.21, 38.22

RESTO DE PRODUCTOS:

02.06.10.10, 02.06.29.10, 02.06.80.10, 02.06.90.10, 04.10, 05.02, 05.05.10, 05.05.90, 05.06, 05.07, 05.08, 05.10, 0511911000 80, 0511919000 80, 05.11.99.10, 05.11.99.31, 05.11.99.39, 0511998590 80, 13.01, 13.02, 16.03, 17.02, 17.04, 18, 22.02, 22.08, 28, 32, 33.01, 33.02, 33.04, 33.07, 34, 39.13, 50.01, 50.02, 50.03, 50.04, 50.05, 50.06, 50.07, 67, 71.01, 95.07, 95.08, 96.01, 96.02, 97.05, 99

ANIMALES VIVOS:

Bovino: 01.02

Ovino: 01.04.10

Caprino: 01.04.20

Équidos: 01.01

Porcino: 01.03

Aves:

- **Gallus domesticus:** 01.05.94
- **Palomas:** 01.06.39.10
- **Otras especies:** 01.05.99, 01.06.31, 01.06.32, 01.06.33, 01.06.39.80

Peces: 03.01.91, 03.01.11, 03.01.19, 03.01.92, 03.01.93, 03.01.94, 03.01.95, 03.01.99

Insectos: 01.06.41, 01.06.49 (abejorros e insectos de lucha biológica se contabilizan por tipo de certificado).

Otros animales: 01.06.11, 01.06.12, 01.06.13, 01.06.14, 01.06.19, 01.06.20, 01.06.90

GENÉTICA:

Aves vivas selección-multiplicación: 01.05.11, 01.05.12, 01.05.13, 01.05.14, 01.05.15

Huevos fecundados para incubación: 04.07.11, 04.07.19

Semen de bovino: 05.11.10.00

Semen de otros mamíferos: 0511998510 80

Óvulos y embriones de mamíferos: 0511998520 80

Huevas de truchas: 0511919000 80