



MINISTERIO DE
AGRICULTURA, PESCA
Y ALIMENTACIÓN

SUBSECRETARÍA
SECRETARÍA GENERAL TÉCNICA

SUBDIRECCIÓN GENERAL DE RECURSOS Y
RELACIONES JURISDICCIONALES

EJERCICIO 2018

**ESTADÍSTICA SOBRE PROCEDIMIENTOS EN VÍA ADMINISTRATIVA Y
CONTENCIOSO-ADMINISTRATIVA**

A 31 DE DICIEMBRE DE 2018



MINISTERIO
DE AGRICULTURA, PESCA
Y ALIMENTACIÓN

SUBSECRETARÍA
SECRETARÍA GENERAL TÉCNICA

SUBDIRECCIÓN GENERAL DE RECURSOS Y
RELACIONES JURISDICCIONALES

EJERCICIO 2018

PROCEDIMIENTOS EN VÍA ADMINISTRATIVA

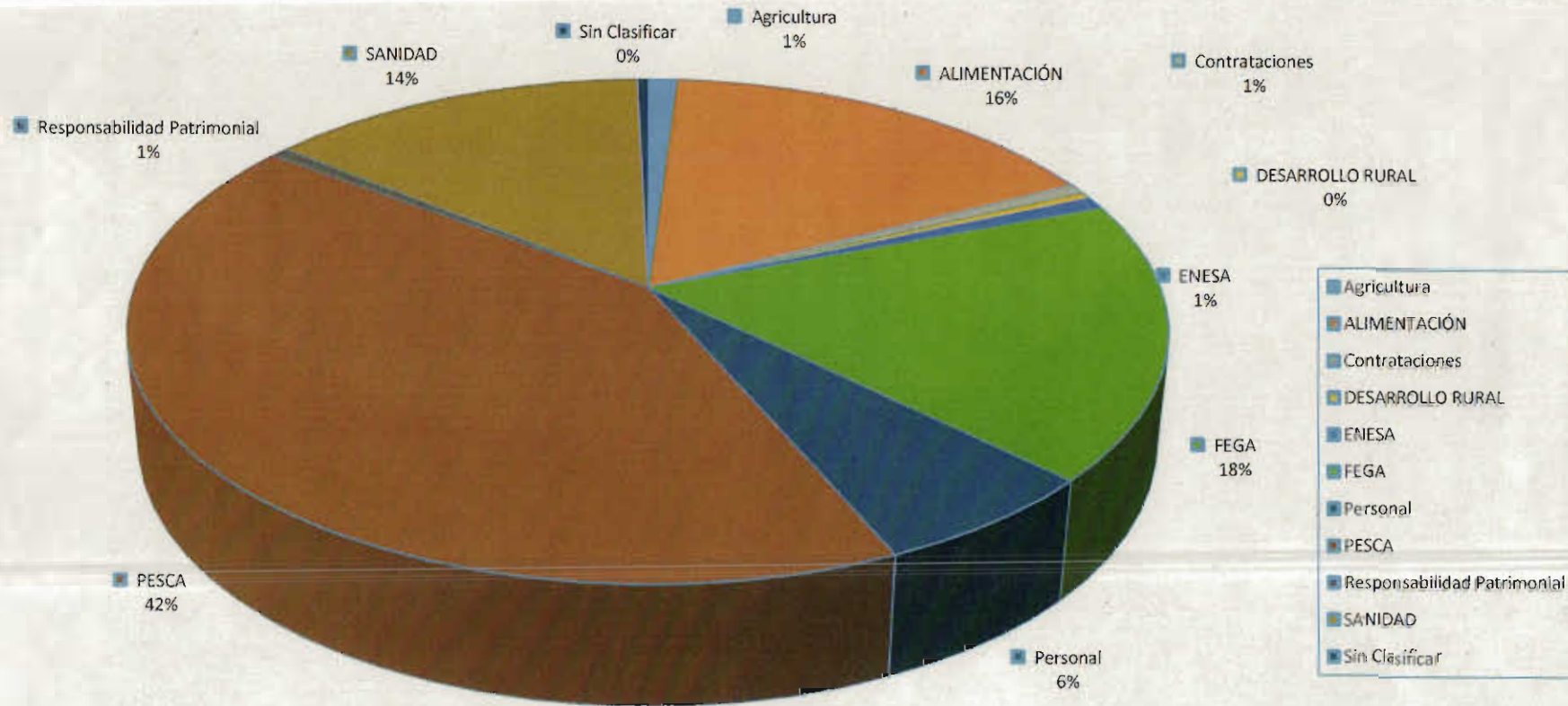
- RECURSOS Y RECLAMACIONES -

A 31 DE DICIEMBRE DE 2018

RECURSOS Y RECLAMACIONES EN VÍA ADMINISTRATIVA: RESUELTOS
CLASIFICADOS POR MATERIAS
AÑO 2018
31 DE DICIEMBRE DE 2018

MATERIAS	Entrada 2018	2014	2015	2016	2017	2018	TOTAL RESUELTOS
Administración y Servicios	1						
Agricultura	11					5	5
ALIMENTACIÓN	76			1	6	72	79
Contrataciones	5	1	1			1	3
DESARROLLO RURAL	1				1	1	2
ENESA	5					4	4
FEGA	95			1	11	74	86
GANADERÍA							0
Personal	47			2	11	17	30
PESCA	213	1	4		27	169	201
Responsabilidad Patrimonial	13				3	6	9
SANIDAD	104				2	65	67
Sin Clasificar	1				1	1	2
TOTAL	572	2	5	4	62	415	488

**RECURSOS Y RECLAMACIONES ADMINISTRATIVAS
EXPEDIENTES RESUELTOS POR MATERIA
A 31 de diciembre de 2018
TOTAL: 482**



RECURSOS Y RECLAMACIONES EN VÍA ADMINISTRATIVA: PENDIENTES

CLASIFICADOS POR MATERIAS

AÑO 2018

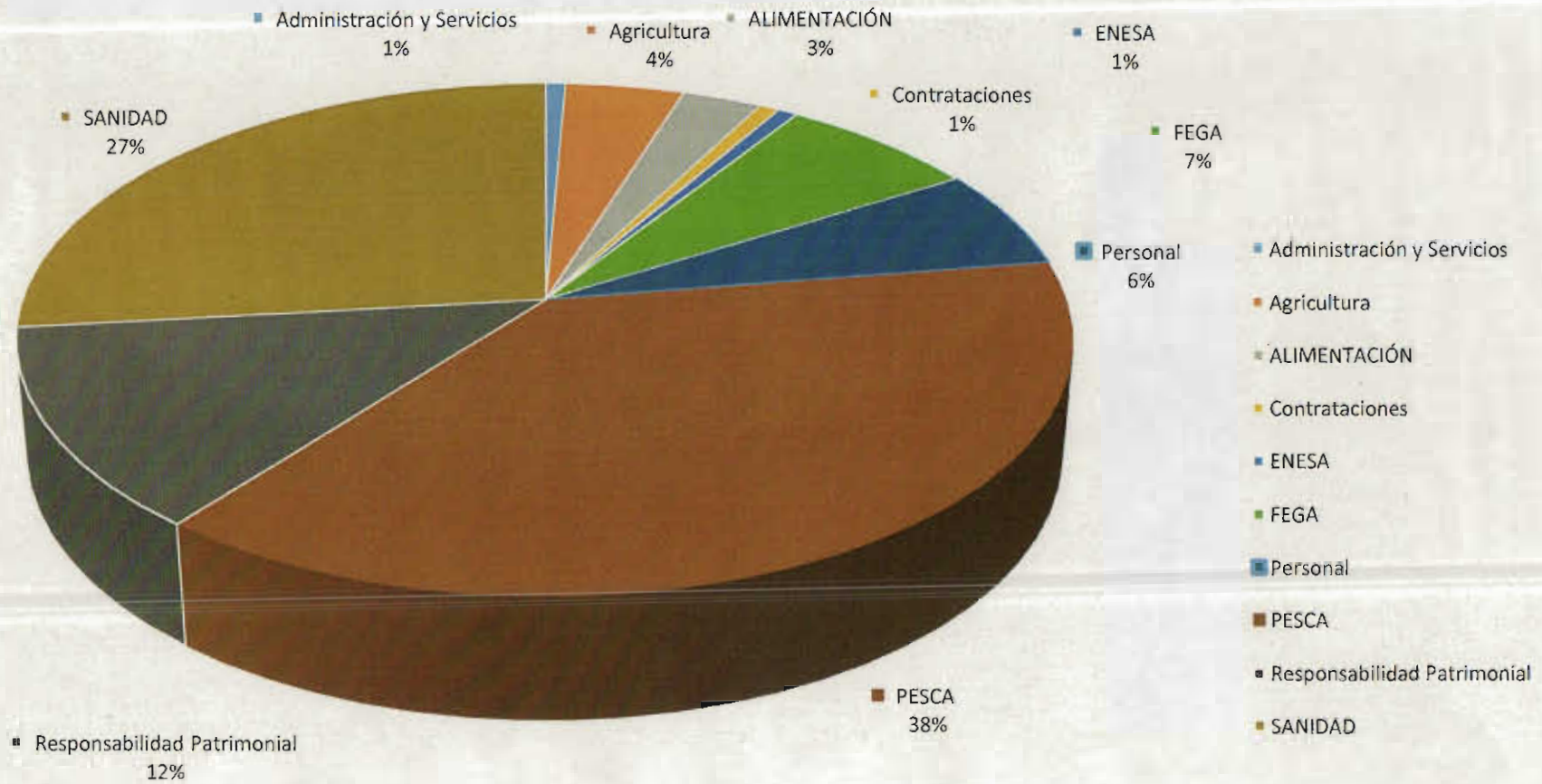
31 DE DICIEMBRE DE 2018

MATERIAS	Entrada 2018	2015	2016	2017	2018	TOTAL PENDIENTES
Administración y Servicios	1				1	1
Agricultura	11				6	6
ALIMENTACIÓN	76				4	4
Contrataciones	5				1	1
DESARROLLO RURAL	1					
ENESA	5				1	1
FEGA	95				10	10
GANADERÍA						
Personal	47				9	9
PESCA	213	5	3	2	44	54
Responsabilidad Patrimonial	13			15	3	18
SANIDAD	104				38	38
Sin Clasificar	1					0
TOTAL	572	5	3	17	117	142

RECURSOS Y RECLAMACIONES EN VIA ADMINISTRATIVA EXPEDIENTES PENDIENTES DE RESOLVER POR MATERIA

A 31 de diciembre de 2018

TOTAL: 142





MINISTERIO
DE AGRICULTURA,
PESCA Y ALIMENTACIÓN

SUBSECRETARÍA
SECRETARÍA GENERAL TÉCNICA

SUBDIRECCIÓN GENERAL DE RECURSOS Y
RELACIONES JURISDICCIONALES

EJERCICIO 2018

CÁLCULO TIEMPO MEDIO DE RESOLUCIÓN DE RECURSOS EN VÍA ADMINISTRATIVA

A 31 DE DICIEMBRE DE 2018

CÁLCULO DEL TIEMPO MEDIO DE RESOLUCIÓN DE RECURSOS

A continuación se acompañan una serie de cálculos del tiempo medio de resolución de expedientes en vía administrativa, en los cuales hay que hacer las siguientes apreciaciones:

1. Se han hecho los cálculos para los recursos administrativos, excluyendo las materias comunes con MITECO, las cuáles resulta imposible separar, debido al uso de base de datos conjunta hasta 31 de diciembre; lo que condiciona, a efectos de considerar como elemento de cálculo el transcurso de plazos que la aplicación EDICTA suministra para la elaboración del resultado final; por ello, en el presente ejercicio no se han tenido en cuenta los expedientes de reclamaciones de responsabilidad patrimonial y los relativos a recursos en materia de personal y contratación, 42 en total y sí se han tenido en cuenta el resto de expedientes resueltos durante 2018, 446 en total.
2. El cálculo se hace con los expedientes resueltos en el año 2018 (es decir desde el 1 de enero al 31 de diciembre de 2018).
3. Cada cálculo se ha hecho considerando el 100% de los recursos entrados y resueltos en cada periodo reseñado, con la salvedad expuesta en el punto 1., y además considerando la variable de desechar el 5% de los recursos que, por razones propias de su tramitación, han tenido los periodos más largos al momento de resolver, computando, a efectos de tal cálculo, el 95% restante.

CÁLCULO TIEMPO MEDIO DE RESOLUCIÓN DE RECURSOS ADMINISTRATIVOS
(Desglosado por materias)

RESUELTOS ENTRE EL 01-01-2018 Y EL 31-12-2018

Materias	Nº de Expedientes	Tiempo medio de resolución (en días)
Agricultura	5	58
Alimentación	79	42
Desarrollo Rural	2	52
ENESA	4	44
FEGA	86	72
Pesca	201	87
Sanidad	67	56
Sin Clasificar	2	240
TOTAL	446	71

CÁLCULO TIEMPO MEDIO DE RESOLUCIÓN DE RECURSOS ADMINISTRATIVOS
(Desglosado por materias)

RESUELTOS ENTRE EL 01-01-2018 Y EL 31-12-2018

Tolerancia 5%

Materias	Nº de Expedientes	Tiempo medio de resolución (en días)
Agricultura	5	58
Alimentación	79	42
Desarrollo Rural	2	52
ENESA	4	44
FEGA	86	69
Pesca	201	74
Sanidad	67	45
Sin Clasificar	2	240
TOTAL	446	63



MINISTERIO
DE AGRICULTURA, PESCA
Y ALIMENTACIÓN

SUBSECRETARÍA

SECRETARÍA GENERAL TÉCNICA

Subdirección General de Recursos y Relaciones Jurisdiccionales

EJERCICIO 2018

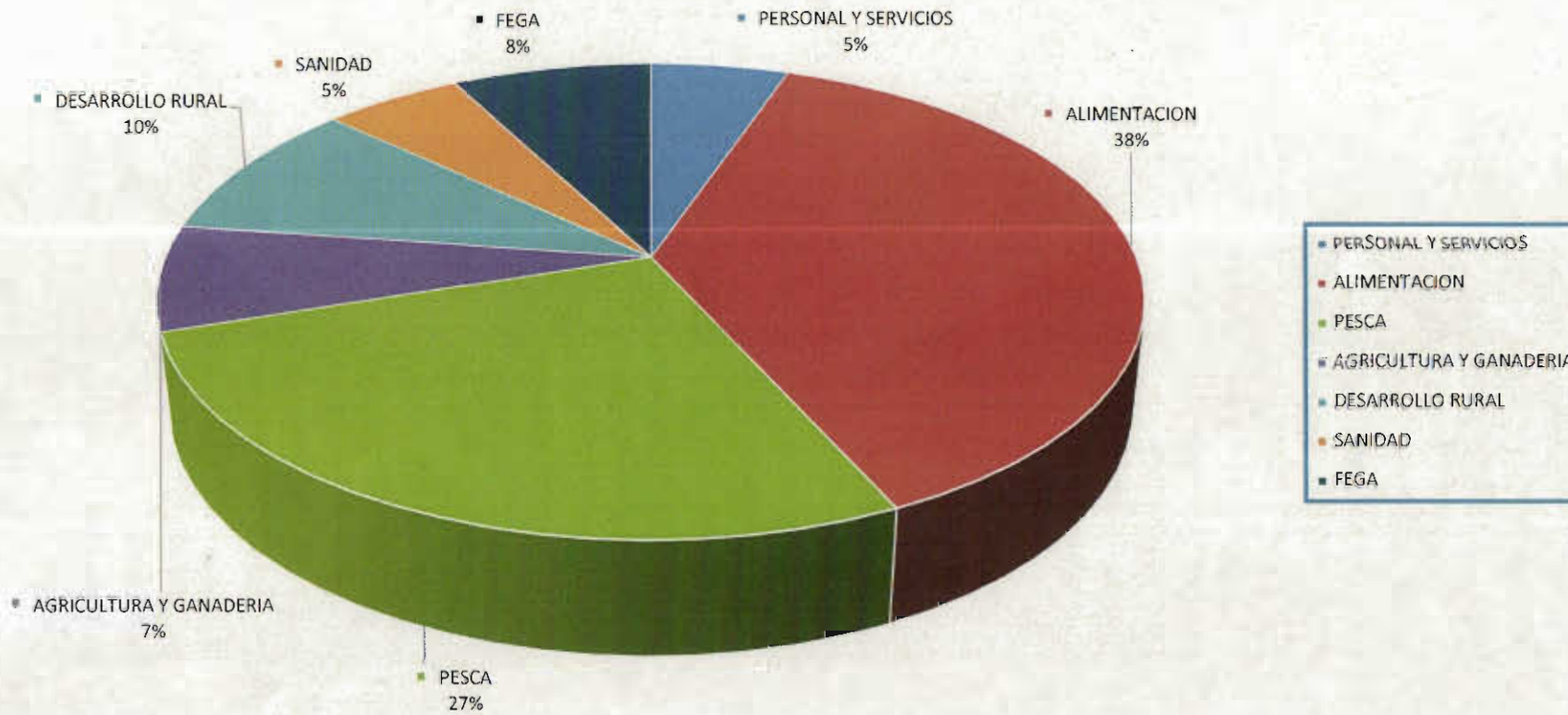
PROCEDIMIENTOS EN VÍA CONTENCIOSO-ADMINISTRATIVA

A 31 DE DICIEMBRE DE 2018

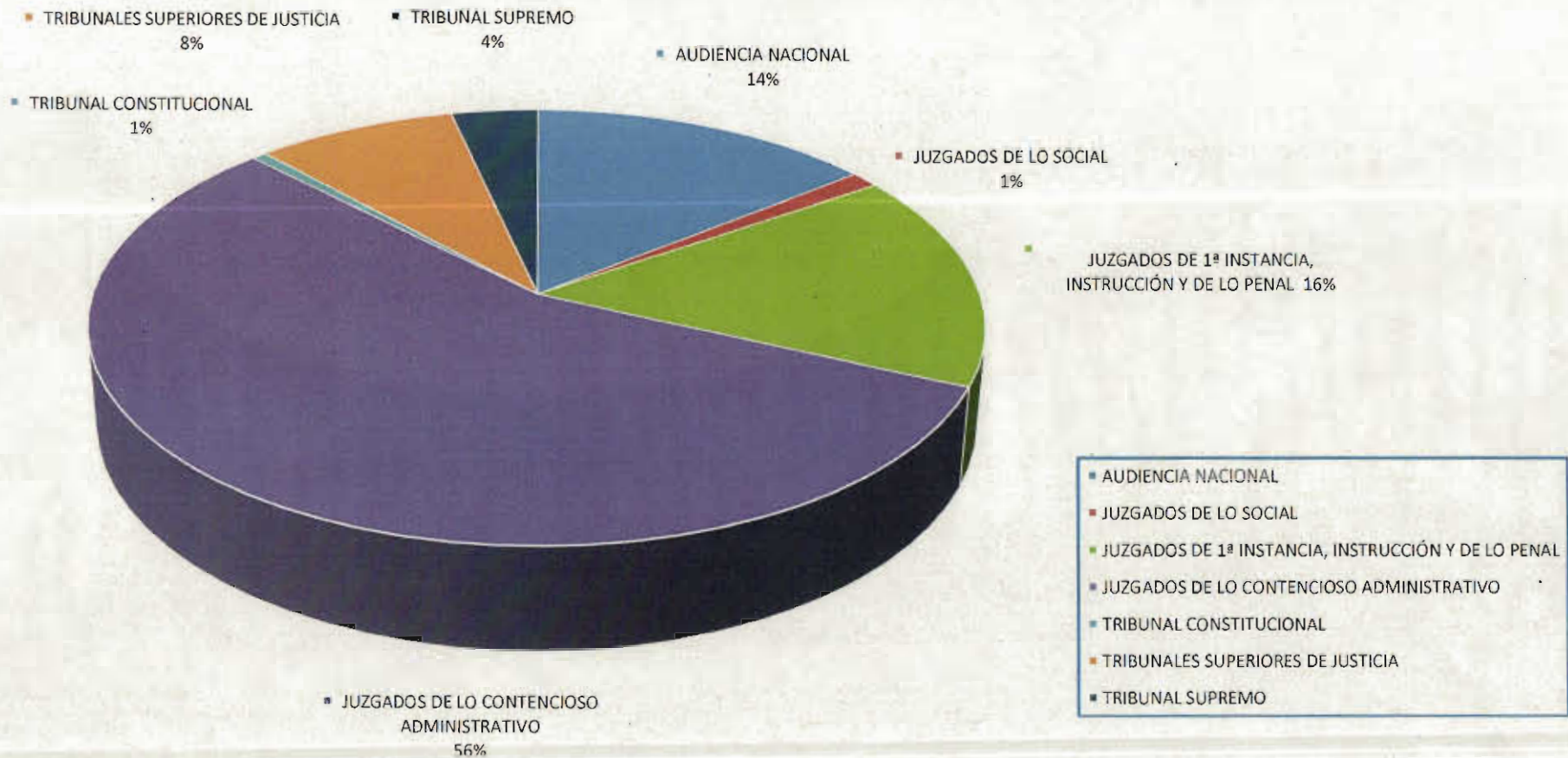
PROCEDIMIENTOS ANTE ÓRGANOS JURISDICCIONALES INTERPUESTOS CONTRA EL MINISTERIO DE AGRICULTURA, PESCA Y ALIMENTACION EN 2018

TRIBUNAL/MATERIAS	RESPONSABILIDAD PATRIMONIAL	PERSONAL Y SERVICIOS	ALIMENTACION	PESCA	AGRICULTURA Y GANADERIA	DESARROLLO RURAL	SANIDAD	FEGA	ENESA	VARIOS	TOTAL
AUDIENCIA NACIONAL		3	1	17		3					24
JUZGADOS DE LO SOCIAL y TRIBUNAL ECO-ADVO				1		1					2
JUZGADOS DE 1ª INSTANCIA E INSTRUCCIÓN Y DE LO PENAL			1		8	9	3	6			27
JUZGADOS CONTENCIOSO-ADMINISTRATIVOS		2	58	27	1		1	4			93
TRIBUNAL CONSTITUCIONAL						1					1
TRIBUNALES SUPERIORES DE JUSTICIA		3	2		3	2	4				14
TRIBUNAL SUPREMO		1	1				1	3			6
TOTAL	0	9	63	45	12	16	9	13	0	0	167

Recursos Contencioso-Administrativos que han entrado en 2018



Recursos contencioso-administrativo interpuestos en 2018 clasificados por Tribunales

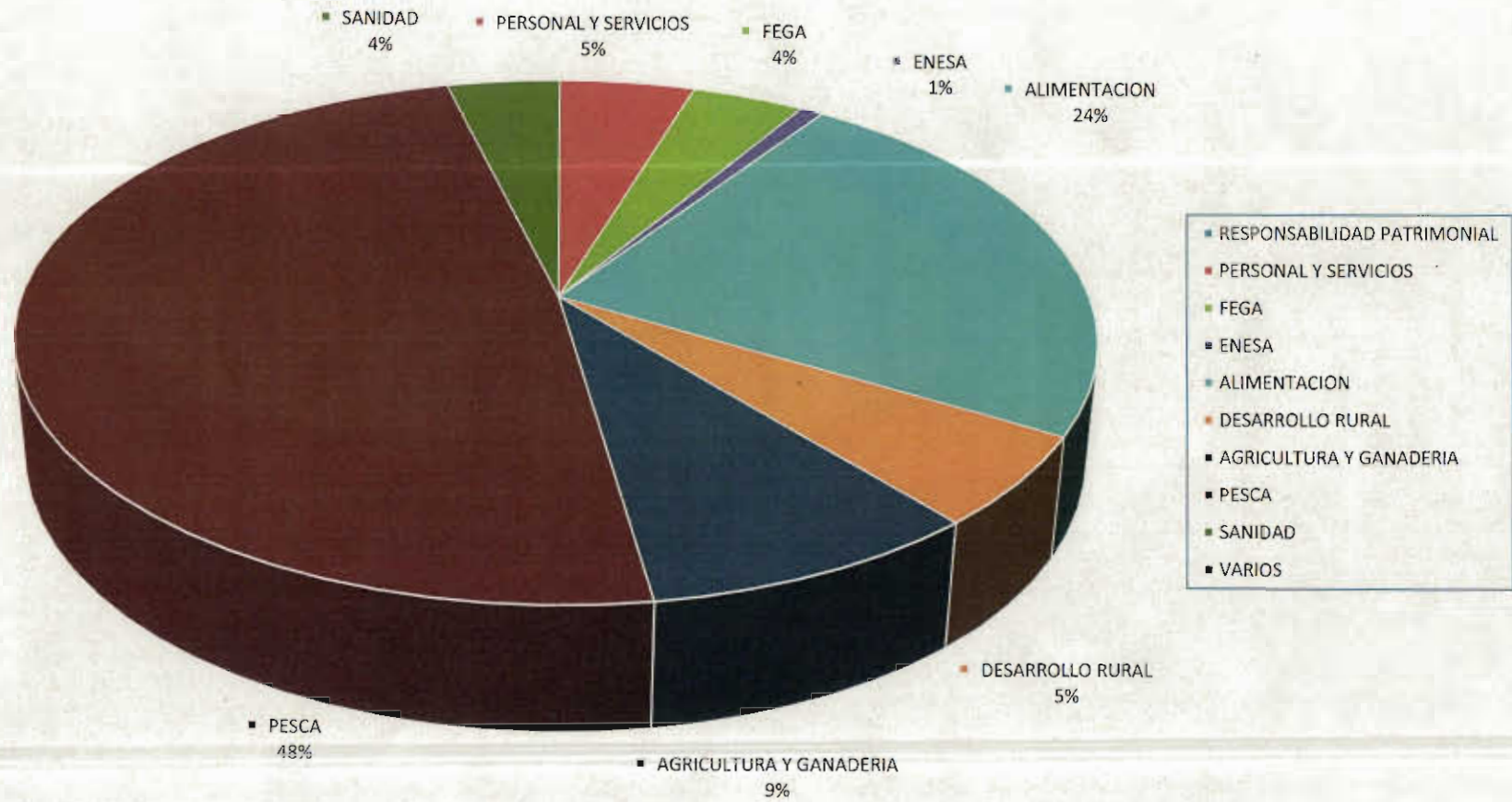


SENTENCIAS FIRMES CON ENTRADA EN EL MINISTERIO DE AGRICULTURA, PESCA Y ALIMENTACION EN 2018 CLASIFICADAS POR MATERIA Y FALLO

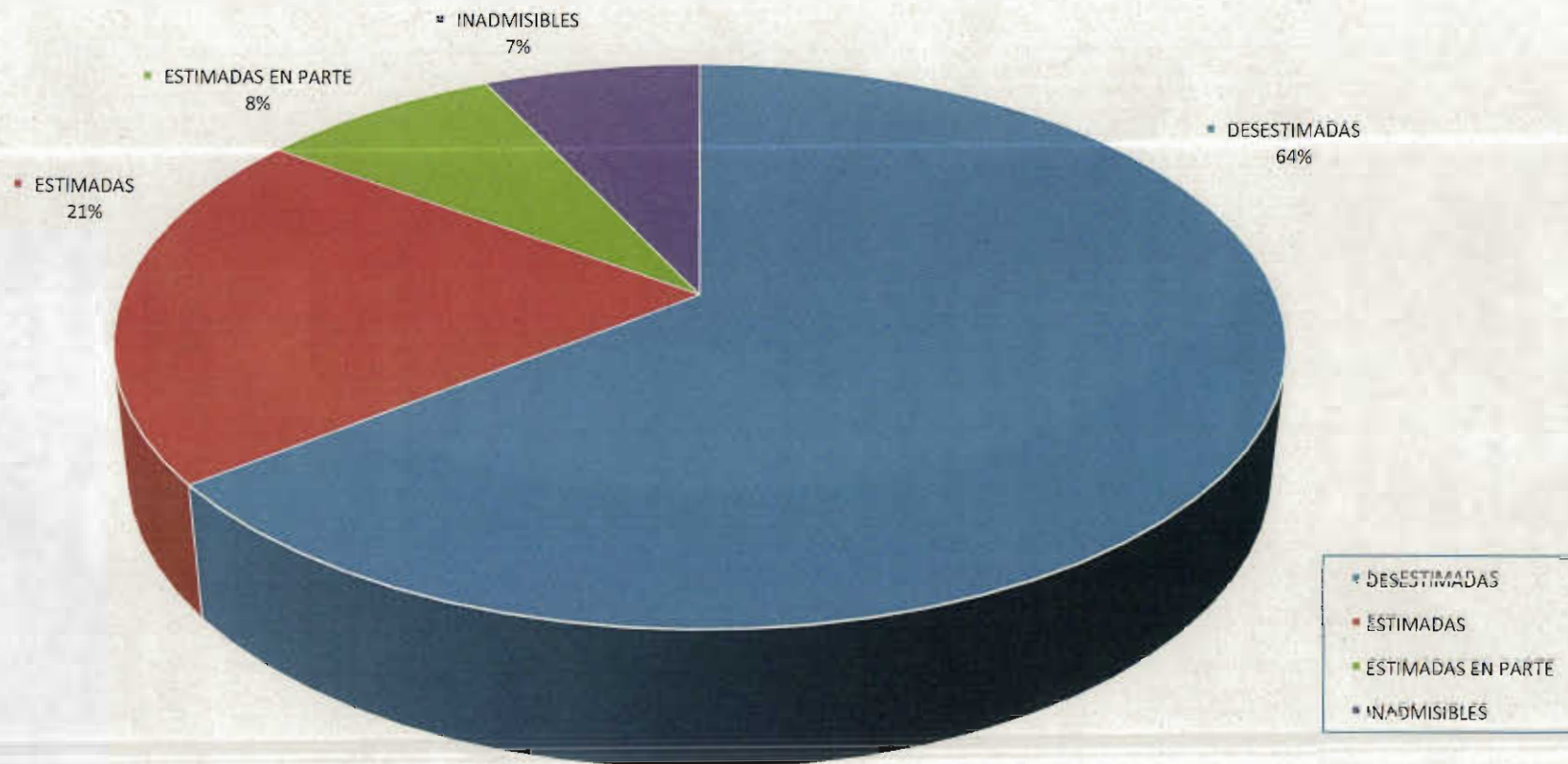
FALLO RESOLUCION/MATERIAS	RESPONSABILIDAD PATRIMONIAL	PERSONAL Y SERVICIOS	FEGA	ENESA	ALIMENTACION	DESARROLLO RURAL (*)	AGRICULTURA Y GANADERIA	PESCA	SANIDAD	VARIOS	TOTAL
DESESTIMADAS		4	3		18	4	8	41	3		81
ESTIMADAS		1	1		8	2	1	12	1		26
ESTIMADAS EN PARTE		1	1	1	4	1		2			10
INADMISIBLE							2	6	1		9
TOTAL	0	6	5	1	30	7	11	61	5	0	126

(*) No se incluyen las Sentencias recibidas del Orden Penal por referirse este cuadro a procedimientos contencioso-administrativos

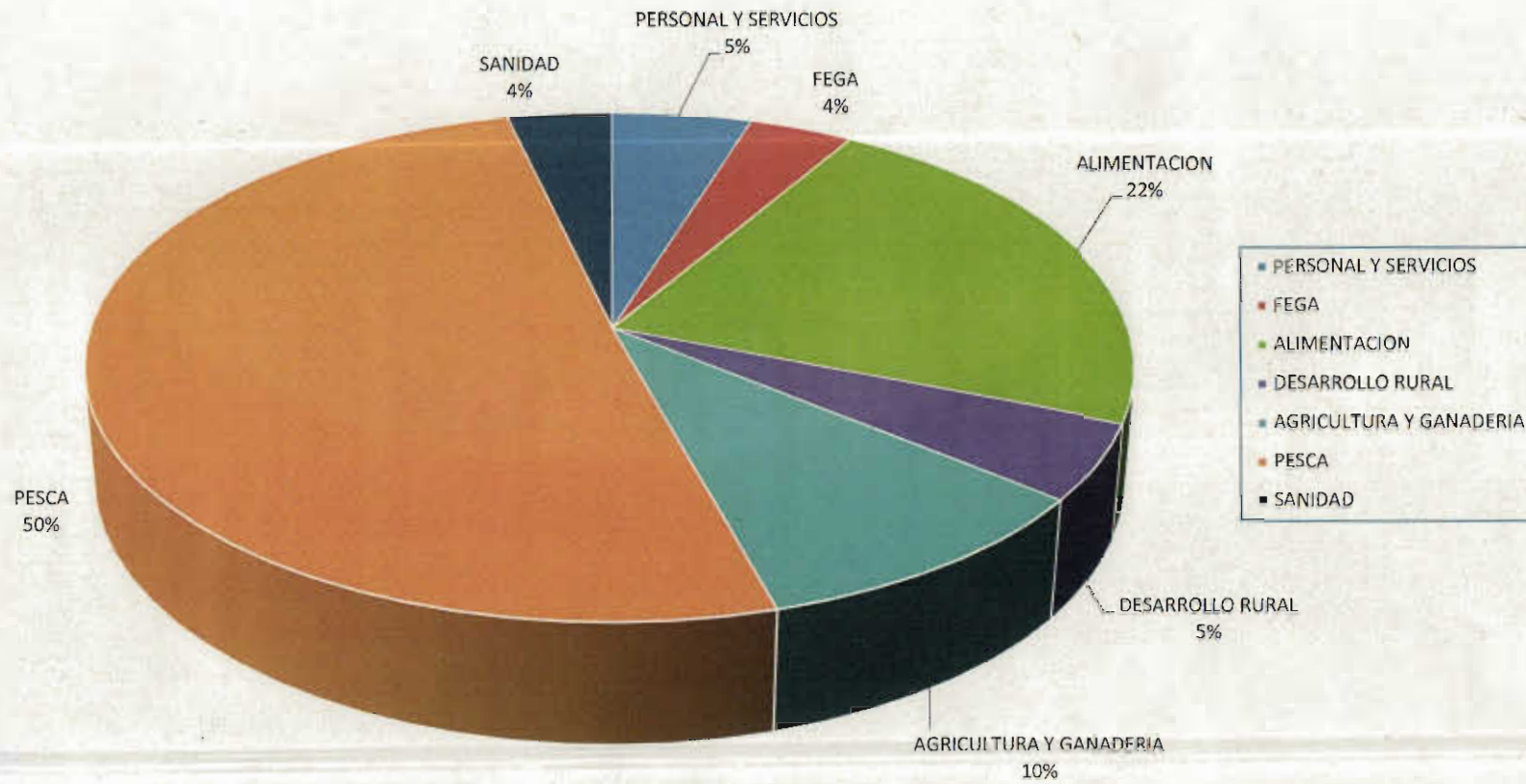
SENTENCIAS FIRMES EN 2018 CLASIFICADAS POR MATERIAS



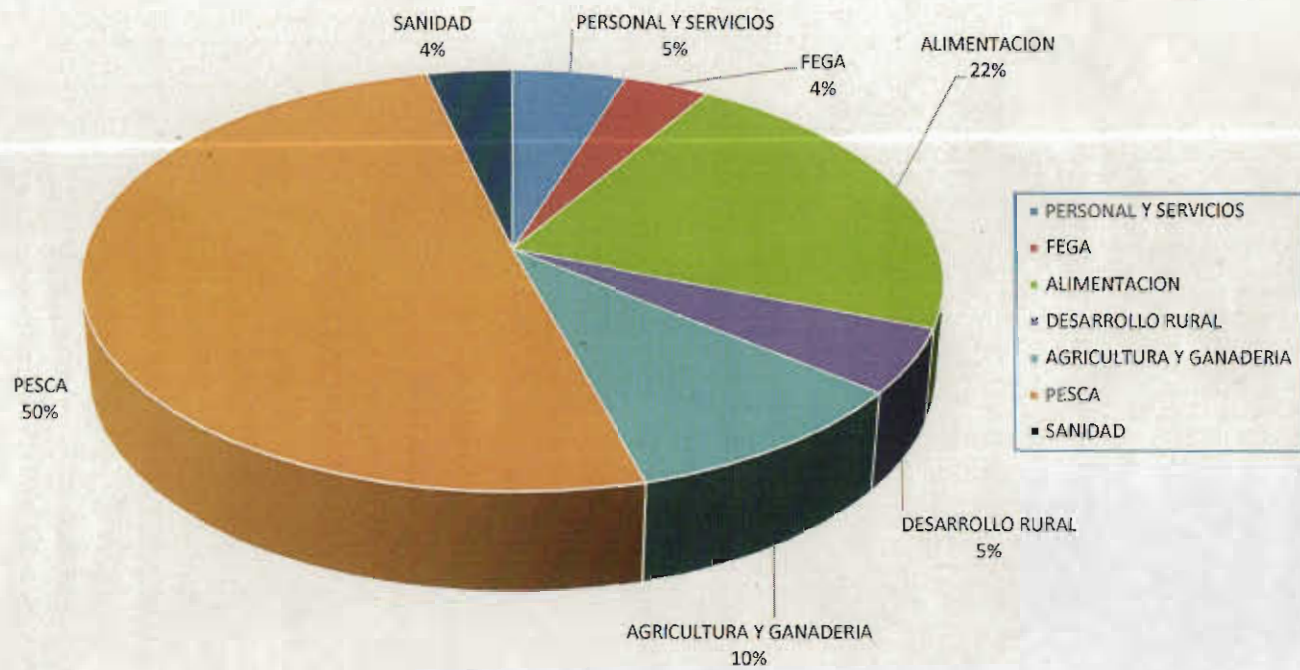
SENTENCIAS FIRMES EN 2018 CLASIFICADAS SEGUN FALLO



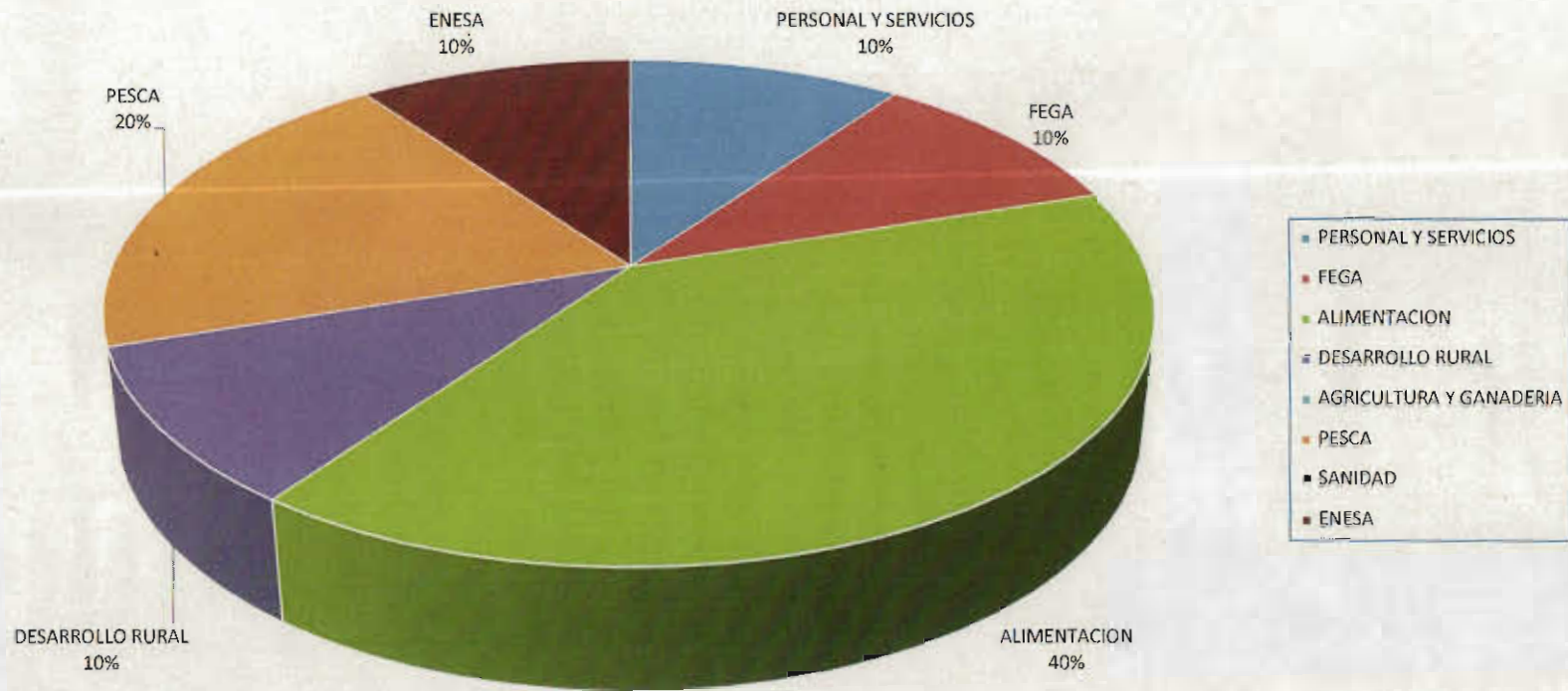
SENTENCIAS FIRMES DESESTIMADAS EN 2018



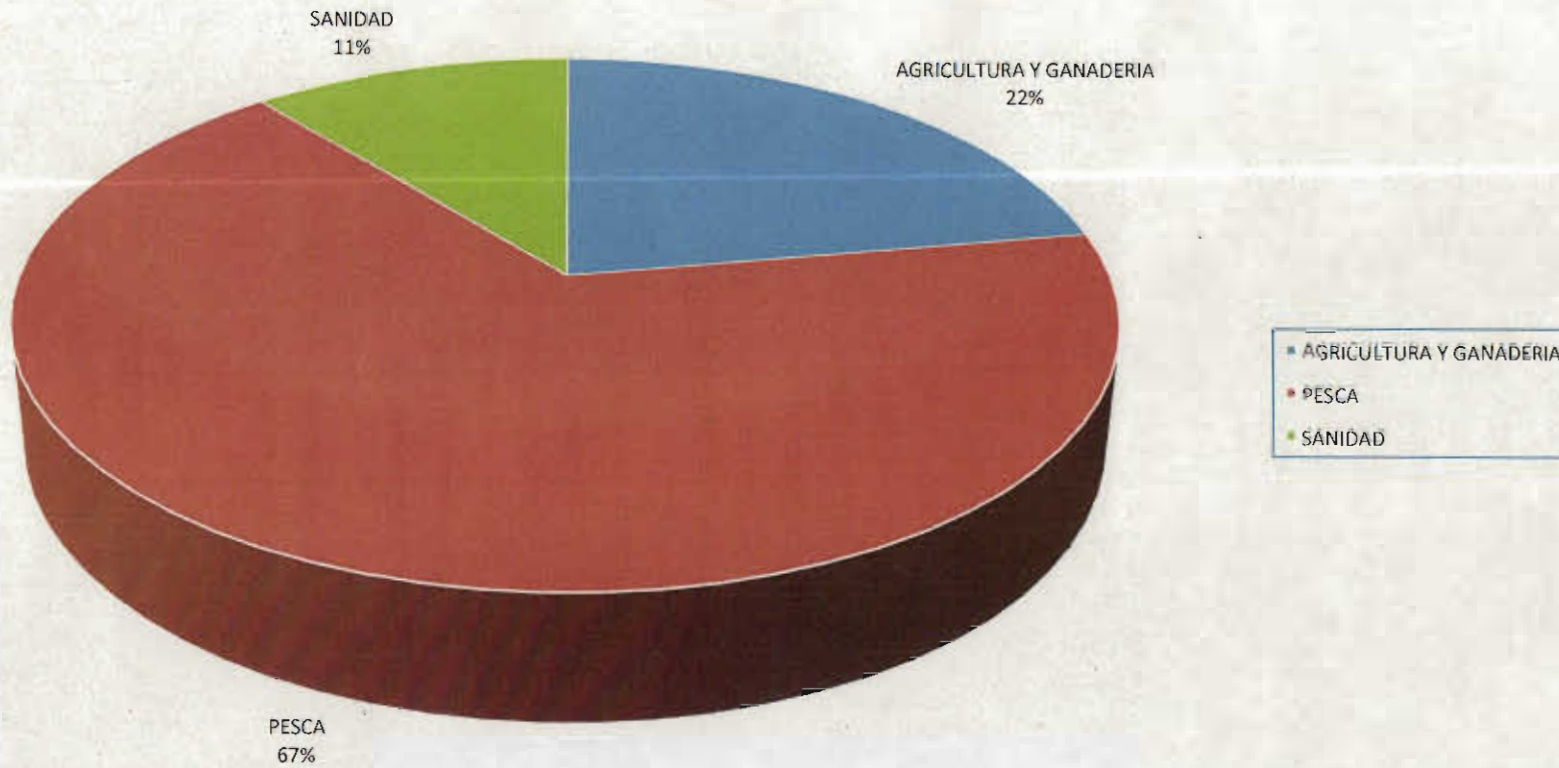
SENTENCIAS FIRMES ESTIMADAS EN 2018



SENTENCIAS FIRMES ESTIMADAS EN PARTE EN 2018



SENTENCIAS FIRMES INADMISIBLES EN 2018





MINISTERIO
DE AGRICULTURA, PESCA
Y ALIMENTACIÓN

SUBSECRETARÍA

SECRETARÍA GENERAL TÉCNICA

Subdirección General de Recursos y Relaciones Jurisdiccionales

EJERCICIO 2018

**GESTION DE LA CONFLICTIVIDAD EN VÍA ADMINISTRATIVA Y
CONTENCIOSO-ADMINISTRATIVA**

A 31 DE DICIEMBRE DE 2018

**RESULTADOS GESTIÓN DE LA CONFLICTIVIDAD
EN VIA ADMINISTRATIVA Y CONTENCIOSO-ADMINISTRATIVA
2018**

TOTAL RECURSOS INTERPUESTOS EN VIA ADMINISTRATIVA	572
TOTAL RECURSOS RESUELTOS EN VIA ADMINISTRATIVA	488
TOTAL DEMANDAS FORMULADAS EN VÍA CONTENCIOSO-ADMINISTRATIVA	167
TOTAL SENTENCIA FIRMES	126
TOTAL SENTENCIAS FIRMES DESESTIMADAS	81
TOTAL SENTENCIAS FIRMES ESTIMADAS PARCIALMENTE	10
TOTAL SENTENCIAS FIRMES ESTIMADAS TOTALMENTE	26
TOTAL SENTENCIAS FIRMES INADMISIBLES	9

RESULTADOS GESTION DE LA CONFLICTIVIDAD EN VÍA ADMINISTRATIVA Y CONTENCIOSO-ADMINISTRATIVA EN 2018

