



Afiliación y Paro Registrado en el Sector Primario

Agricultura, ganadería, silvicultura y pesca

ABRIL 2024

El número total de afiliados en el conjunto de la economía es de 21.101.505 afiliados en abril de 2024. La afiliación ha subido en 199.538 afiliados (0,95 %) con respecto al mes anterior, y ha aumentado en 486.516 afiliados (2,36 %) con respecto al año anterior. Por su parte, la afiliación ha aumentado en el resto de sectores: servicios (1,06 %), construcción (0,38 %) e industria (0,31 %).

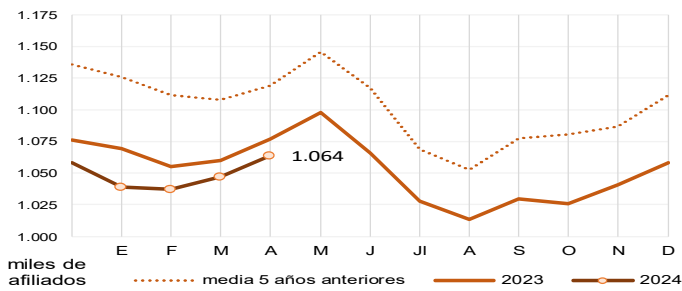
1. Afiliación a la Seguridad Social en el Sector Primario

▲ 16.744 (1,60 %) mes anterior ▼ -13.449 (-1,25 %) año anterior

La afiliación se incrementa en 16.744 afiliados en abril y baja un 1,25 % en términos interanuales.

El número de **afiliados** en el sector primario es de **1.063.611 afiliados**. La afiliación se encuentra a una distancia de 55.644 afiliados por debajo del promedio de los 5 años anteriores.

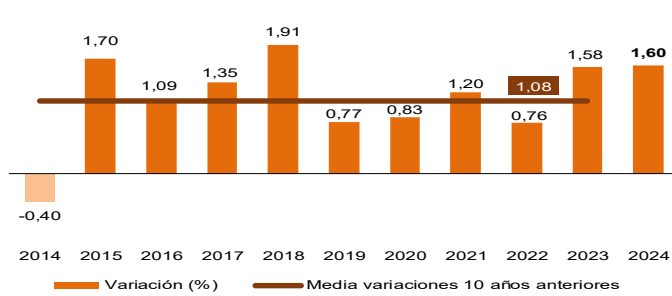
Gráfico 1. Afiliados (nº). Evolución mensual 2024, 2023 y media 2019-2023



Evolución respecto al mes anterior

La afiliación ha aumentado en 16.744 afiliados (1,60 %) con respecto al mes anterior. La afiliación suele subir siempre en los meses de abril, habiendo sido el incremento de este año superior a la media de los 10 años anteriores.

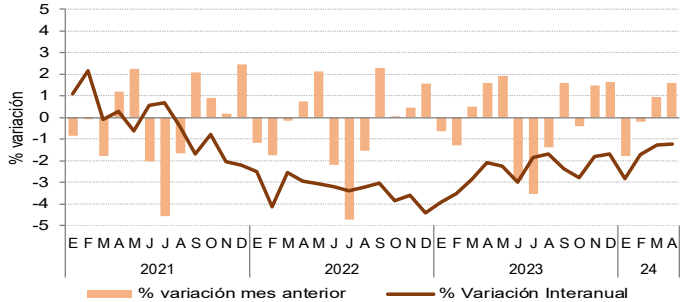
Gráfico 2. Afiliados. Variación (%) respecto al mes anterior -mes de abril de cada año-



Evolución respecto al año anterior

La afiliación se sitúa un 1,25 % por debajo de 2023, registrándose 13.449 afiliados menos que hace un año. La variación interanual alcanzó un valor negativo máximo (-4,4 %) a finales de 2022, a partir del cual se viene frenando su velocidad anual de descenso.

Gráfico 3. Afiliados. Variación (%) interanual y respecto del mes anterior



El número total parados registrados en el conjunto de la economía es de 2.666.500 parados en abril de 2024. El paro registrado ha disminuido en 60.503 personas (-2,22 %) respecto al mes anterior, y ha bajado en 121.870 personas (-4,37 %) respecto del año anterior. En el resto de sectores, el paro ha descendido en todos ellos: construcción (-2,34 %), colectivo sin empleo anterior (-2,24 %), servicios (-2,15 %) e industria (-2,08 %).

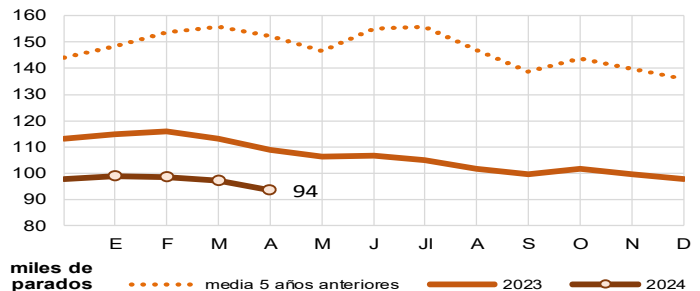
2. Paro Registrado en el Sector Primario

▼ -3.451 (-3,55 %) mes anterior ▼ -15.146 (-13,90 %) año anterior

El paro disminuye en 3.451 personas en abril, y se reduce un 13,90 % en términos interanuales.

El número de **parados registrados** en el sector primario es de **93.813 personas**. El desempleo se encuentra en 58.274 parados por debajo de la cifra media de los 5 años anteriores.

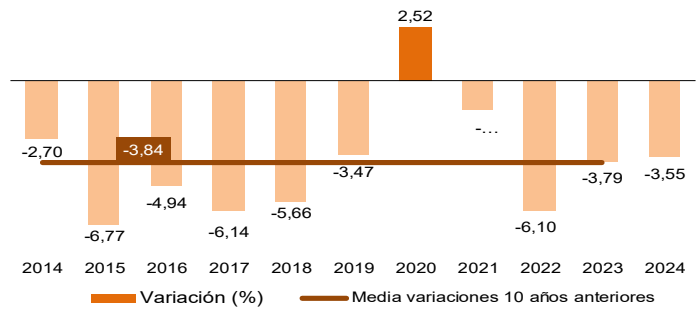
Gráfico 4. Parados (nº). Evolución mensual 2024, 2023 y media 2019-2023



Evolución respecto al mes anterior

El paro registrado ha disminuido en 3.451 personas (-3,55 %). El desempleo suele disminuir en abril, siendo el descenso medio de los últimos 10 años de un -3,84 %, similar al de este año.

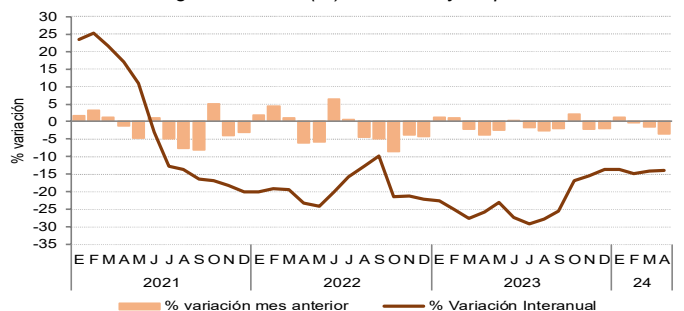
Gráfico 5. Parados registrados. Variación (%) respecto al mes anterior -mes de abril de cada año-



Evolución respecto al año anterior

La cifra de desempleados es un 13,90 % inferior con respecto a 2023, es decir, 15.146 parados menos. Disminuye el dinamismo en el descenso interanual del paro respecto a meses anteriores, aunque la tasa se mantiene cercana al -15 % interanual.

Gráfico 6. Paro Registrado. Var. (%) interanual y respecto mes anterior



Nota: los datos de afiliación son medias mensuales, sin ajuste estacional. Los datos de paro registrado se refieren al último día del mes correspondiente.

Datos publicados por el Ministerio de Inclusión, Seguridad Social y Migraciones (dato de afiliación) y el Ministerio de Trabajo y Economía Social (paro registrado) el 6 de mayo de 2024.

S.G. Análisis, Coordinación y Estadística: <https://www.mapa.gob.es/ministerio/servicios/analisis-y-prospectiva/default.aspx>

Correo electrónico: sgapc@mapa.es. Se autoriza su utilización total o parcial siempre que se cite expresamente su origen. Referenciar el documento como:

"Análisis y Prospectiva - Serie Empleo nº137, Afiliación y Paro Registrado en el Sector Primario. Abril 2024" Edita: © Ministerio de Agricultura, Pesca y Alimentación. NIPO: 003190341

Catálogo de Publicaciones de la Administración General del Estado: <https://cpape.mpr.gob.es/>

