

# Exportación<sup>(1)</sup> vegetal a Terceros Países

Agosto 2020

## A destacar:

### ✓ **Tendencia:**

Descenso del total de las exportaciones de productos vegetales en un 2% con respecto al mismo mes del año anterior, destaca la caída en la exportación de fruta de hueso en un 66%. Incremento de un 7% en la media de la exportación anual acumulada a este mes en el último trienio.

### ✓ **Destinos:**

Arabia Saudí, Emiratos Árabes y Marruecos son los principales destinos de la exportación certificada durante este mes. Destaca Arabia Saudí con un incremento del 174% respecto al mismo mes del año anterior y un 122% de incremento respecto a la exportación anual acumulada a esta mes en la media del último trienio.

### ✓ **Actividad:**

Se han expedido un 22% menos de Certificados Fitosanitarios durante este mes respecto al mismo mes del año anterior, un 7% menos en el acumulado anual a este mes respecto a la media del último trienio.



MINISTERIO  
DE AGRICULTURA, PESCA  
Y ALIMENTACIÓN

DIRECCIÓN GENERAL  
DE SANIDAD DE LA  
PRODUCCIÓN AGRARIA

SUBDIRECCIÓN GENERAL  
DE ACUERDOS SANITARIOS  
Y CONTROL EN FRONTERA

CeXeg

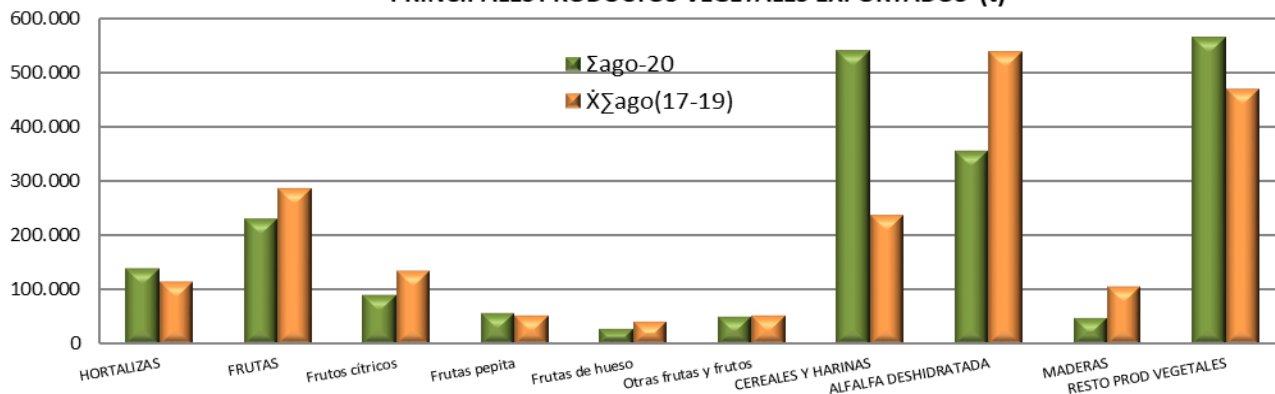
(1) Este informe solo incluye los vegetales y productos vegetales exportados con Certificado Fitosanitario a Terceros Países

PRINCIPALES PRODUCTOS (t)

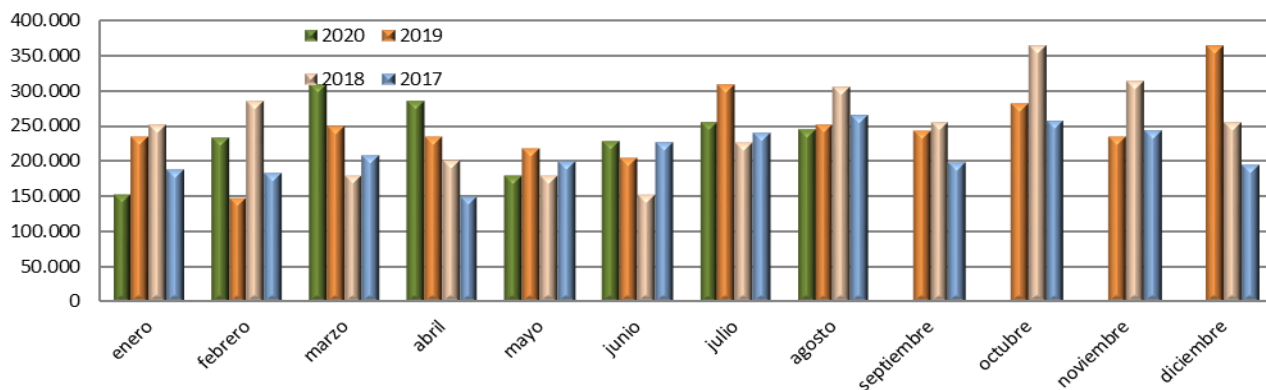
Evolución interanual

PRODUCTOS	en Agosto			hasta Agosto		
	ago-20	ago-19	20/19 (%)	Σago-20	ΧΣago(17-19)	Σ20/ΧΣago(17-19)(%)
<b>HORTALIZAS</b>	<b>15.676</b>	<b>20.600</b>	<b>-24</b>	<b>139.573</b>	<b>115.519</b>	<b>21</b>
Tomates	149	201	-26	22.568	20.977	8
Pepinos	269	6	4178	11.165	232	4703
Lechugas	1.510	1.940	-22	10.914	13.193	-17
Otras hortalizas	13.748	18.454	-26	94.927	81.116	17
<b>FRUTAS</b>	<b>18.486</b>	<b>29.325</b>	<b>-37</b>	<b>231.155</b>	<b>285.691</b>	<b>-19</b>
Frutos cítricos	267	341	-22	91.314	136.334	-33
Frutas pepita	6.129	6.594	-7	59.033	52.593	12
Frutas de hueso	5.262	15.429	-66	28.331	42.166	-33
Otras frutas y frutos	6.827	6.961	-2	52.478	54.598	-4
<b>CEREALES Y HARINAS</b>	<b>24.752</b>	<b>12.762</b>	<b>94</b>	<b>538.384</b>	<b>237.077</b>	<b>127</b>
<b>ALFALFA DESHIDRATADA</b>	<b>92.108</b>	<b>115.636</b>	<b>-20</b>	<b>355.896</b>	<b>536.048</b>	<b>-34</b>
<b>MADERAS</b>	<b>4.703</b>	<b>3.633</b>	<b>29</b>	<b>48.446</b>	<b>107.392</b>	<b>-55</b>
<b>RESTO PROD VEGETALES</b>	<b>89.009</b>	<b>68.787</b>	<b>29</b>	<b>562.669</b>	<b>469.091</b>	<b>20</b>
<b>PLANTA VIVA</b>	<b>1.714</b>	<b>1.924</b>	<b>-11</b>	<b>16.831</b>	<b>20.124</b>	<b>-16</b>
<b>TOTAL</b>	<b>246.447</b>	<b>252.668</b>	<b>-2</b>	<b>1.892.956</b>	<b>1.770.941</b>	<b>7</b>

PRINCIPALES PRODUCTOS VEGETALES EXPORTADOS (t)



EVOLUCIÓN MENSUAL DE LAS EXPORTACIÓN DE PRODUCTOS VEGETALES (t)

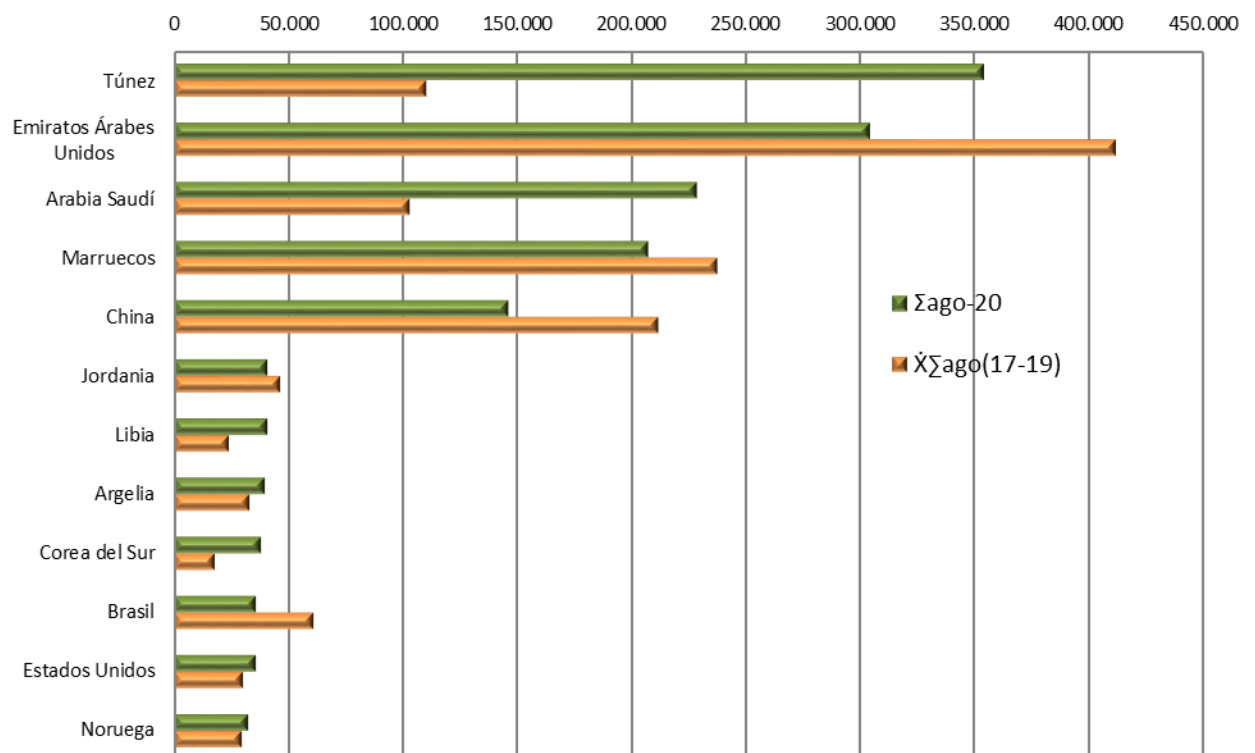


PRINCIPALES DESTINOS (t)

Evolución interanual

PAÍSES	en Agosto			hasta Agosto		
	ago-20	ago-19	20/19 (%)	Σago-20	ΧΣago(17-19)	Σ20/ΧΣago(17-19)(%)
Túnez	129	201	-36	354.091	110.802	220
Emiratos Árabes Unidos	58.043	71.446	-19	304.366	411.813	-26
Arabia Saudí	73.510	26.865	174	228.990	103.186	122
Marruecos	24.069	7.101	239	207.523	237.541	-13
China	14.871	63.957	-77	146.201	212.149	-31
Jordania	6.816	5.363	27	41.390	46.701	-11
Libia	2.124	207	927	41.245	24.176	71
Argelia	9.524	2.202	333	39.812	33.102	20
Corea del Sur	6.108	2.698	126	38.566	18.452	109
Brasil	2.797	16.146	-83	35.956	61.332	-41
Estados Unidos	5.227	4.583	14	35.944	30.339	18
Noruega	1.527	2.291,9	-33	32.745	30.033	9
RESTO	41.703	49.609	-16	386.127	451.313	-14
<b>TOTAL</b>	<b>246.447</b>	<b>252.668</b>	<b>-2</b>	<b>1.892.956</b>	<b>1.770.941</b>	<b>7</b>

EXPORTACIÓN DE PRODUCTOS VEGETALES A LOS PRINCIPALES DESTINOS (t)



**ACTIVIDAD DE LOS PUNTOS DE INSPECCIÓN FRONTERIZOS (PIF)**

**Evolución de los Certificados Fitosanitarios emitidos a Terceros Países (nº)**

MESES	Mes a mes			Acumulados		
	2020	2019	20/19 (%)	Σ2020	ΧΣmes (17-19)	Σ20/ΧΣ(17-19)(%)
Enero	6.185	6.207	-0,4	6.185	5.346	16
Febrero	5.977	5.704	5	12.162	10.647	14
Marzo	5.720	6.565	-13	17.882	16.551	8
Abril	4.411	6.646	-34	22.293	22.134	1
Mayo	4.225	6.405	-34	26.518	27.831	-5
Junio	4.379	5.037	-13	30.897	32.612	-5
Julio	4.965	5.577	-11	35.862	37.623	-5
Agosto	3.714	4.791	-22	39.576	42.354	-7
Septiembre						
Octubre						
Noviembre						
Diciembre						
<b>TOTAL</b>	<b>39.576</b>	<b>46.932</b>	<b>-16</b>	<b>39.576</b>	<b>42.354</b>	<b>-7</b>

