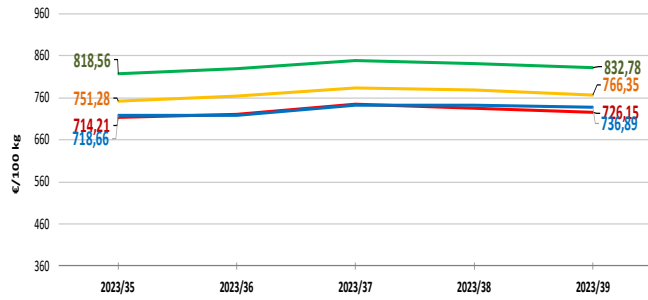


## NACIONALES

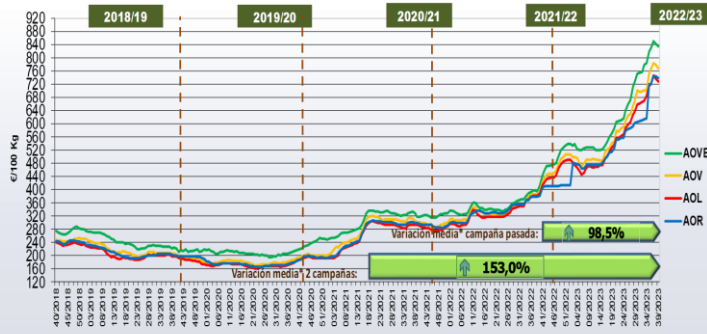
## CCAA

## INTERNACIONALES

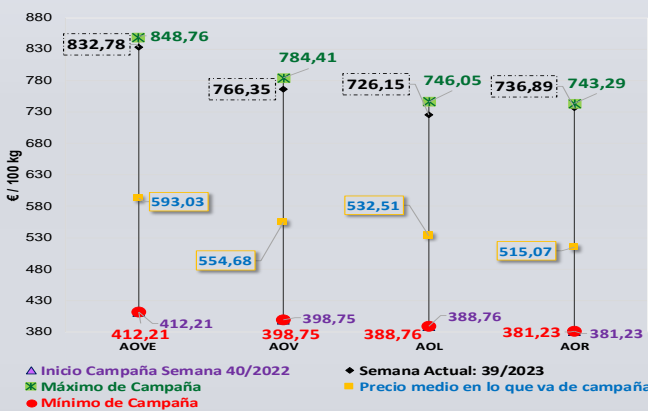
Última Semana y  
Últimas 5 Semanas



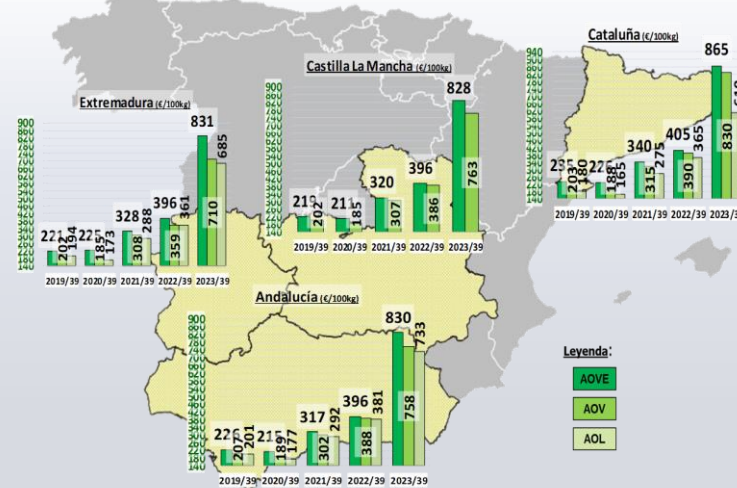
Semanas equivalentes  
Últimas Campañas



Precios Medios  
Campaña



Categoría	Semana					vs. Semana Anterior		vs. Últimas 5 Semanas		vs. Campaña anterior	
	2023/35	2023/36	2023/37	2023/38	2023/39	€/100 kg	%	€/100 kg	%	Inicio campaña	Campaña anterior
<b>Virgen Extra</b>											
Andalucía	819,80	829,00	851,60	841,70	<b>829,90</b>	-11,80	-1,40%	10,10	1,2%	100,6%	109,5%
Castilla-La Mancha	809,25	822,50	841,25	830,00	<b>827,50</b>	-2,50	-0,30%	18,25	2,3%	102,1%	109,2%
Cataluña	890,00	890,00	890,00	865,00	<b>865,00</b>	0,00	0,00%	-25,00	-2,8%	111,0%	113,6%
Extremadura	821,67	819,00	835,67	830,00	<b>831,00</b>	1,00	0,12%	9,33	1,1%	100,7%	109,8%
<b>ESPAÑA</b>	818,56	828,77	848,76	841,54	<b>832,78</b>	-8,76	-1,04%	14,22	1,74%	102,0%	110,2%
<b>Virgen</b>											
Andalucía	725,25	763,75	784,38	766,75	<b>758,13</b>	-8,63	-1,12%	32,88	4,5%	89,8%	95,2%
Castilla-La Mancha	755,00	765,00	780,00	762,50	<b>762,50</b>	0,00	0,00%	7,50	1,0%	88,3%	97,5%
Cataluña	830,00	830,00	830,00	830,00	<b>830,00</b>	0,00	0,00%	0,00	0,0%	110,1%	112,8%
Extremadura	683,33	688,33	698,33	718,33	<b>710,00</b>	-8,33	-1,16%	26,67	3,9%	76,4%	97,7%
<b>ESPAÑA</b>	751,28	764,00	784,41	777,66	<b>766,35</b>	-11,31	-1,45%	15,07	2,01%	92,2%	98,3%
<b>Lampante</b>											
Andalucía	703,00	719,40	747,90	740,50	<b>733,10</b>	-7,40	-1,00%	30,10	4,3%	87,5%	92,3%
Cataluña	600,00	600,00	600,00	625,00	<b>610,00</b>	-15,00	-2,40%	10,00	1,7%	64,9%	67,1%
Extremadura	640,67	647,33	654,00	655,00	<b>685,00</b>	30,00	4,58%	44,33	6,9%	87,0%	89,8%
<b>ESPAÑA</b>	714,21	719,68	746,05	735,08	<b>726,15</b>	-8,93	-1,21%	11,94	1,67%	86,8%	90,8%



**Semana 39/2023**  
(del 25 de septiembre al 1 de octubre de 2023)

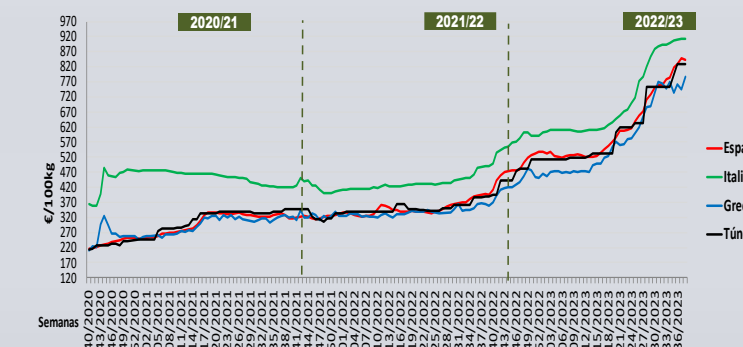
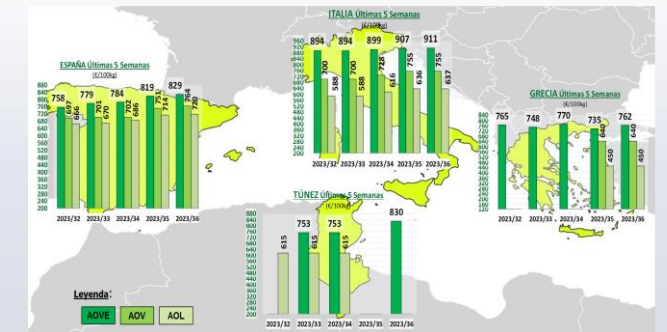
Siguiente

Categoría	Semana (€/100kg)	vs. Semana Anterior	vs. Campaña anterior	vs. Inicio Campaña	vs. España
AOVE	913,00	0,0%	86,7%	83,0%	8,5%
AOV	773,00	0,0%	125,4%	124,7%	-0,6%
AOL	645,00	0,0%	112,9%	112,9%	-12,3%
AOR	749,00	0,1%	84,5%	76,7%	0,9%

Categoría	Semana	vs. Semana Anterior	vs. Campaña anterior	vs. Inicio Campaña	vs. España
AOVE	913,00	0,0%	86,7%	83,0%	8,5%
AOV	773,00	0,0%	125,4%	124,7%	-0,6%
AOL	645,00	0,0%	112,9%	112,9%	-12,3%
AOR	749,00	0,1%	84,5%	76,7%	0,9%

Categoría	Semana	vs. Semana Anterior	vs. Campaña anterior	vs. Inicio Campaña	vs. España
AOVE	788,17	5,79%	116,8%	113,2%	-6,3%
AOV	630,00	0,0%	110,0%	103,2%	-19,0%
AOL	470,00	4,4%	88,0%	95,8%	-36,1%

Categoría	Semana	vs. Semana Anterior	vs. Campaña anterior	vs. Inicio Campaña	vs. España
AOVE	830,00	0,0%	112,8%	110,1%	-1,4%
AOL	s/c	#N/A	#N/A	#N/A	s/c



PRECIOS NACIONALES

Precios por categoría (€/100kg). Última Semana

CATEGORIA	SEMANA		Variación vs. Semana Anterior		Variaciones vs.			
	2023/38	2023/39	€/100 kg	%	Inicio Campaña Semana 40/2022	Misma semana campaña anterior	Misma semana 2 campañas anteriores	Media de cuatro campañas anteriores
	18-24/09	25/09-1/10						
Aceite de oliva virgen extra	841,54	<b>832,78</b>	↓ -8,76	↓ -1,04%	↑ 102,03%	↑ 110,20%	↑ 162,16%	↑ 189,11%
Aceite de oliva virgen	777,66	<b>766,35</b>	↓ -11,31	↓ -1,45%	↑ 92,19%	↑ 98,32%	↑ 154,47%	↑ 183,55%
Aceite de oliva lampante	735,08	<b>726,15</b>	↓ -8,93	↓ -1,21%	↑ 86,79%	↑ 90,82%	↑ 148,27%	↑ 176,41%
Aceite de oliva refinado	742,57	<b>736,89</b>	↓ -5,68	↓ -0,76%	↑ 93,29%	↑ 94,58%	↑ 147,17%	↑ 178,84%
Aceite de orujo de oliva refinado**	308,74	<b>310,14</b>	↑ 1,40	↑ 0,45%	↑ 13,9%	↑ 14,28%	↑ 96,35%	↑ 95,68%
<b>MEDIA SIN ORUJO</b>	774,21	<b>765,54</b>	↓ -8,67	↓ -1,12%	↑ 93,6%	↑ 98,5%	↑ 153,0%	↑ 182,0%



Inicio

*Bajada de las cotizaciones salvo en AORR tras meses de aumento.*

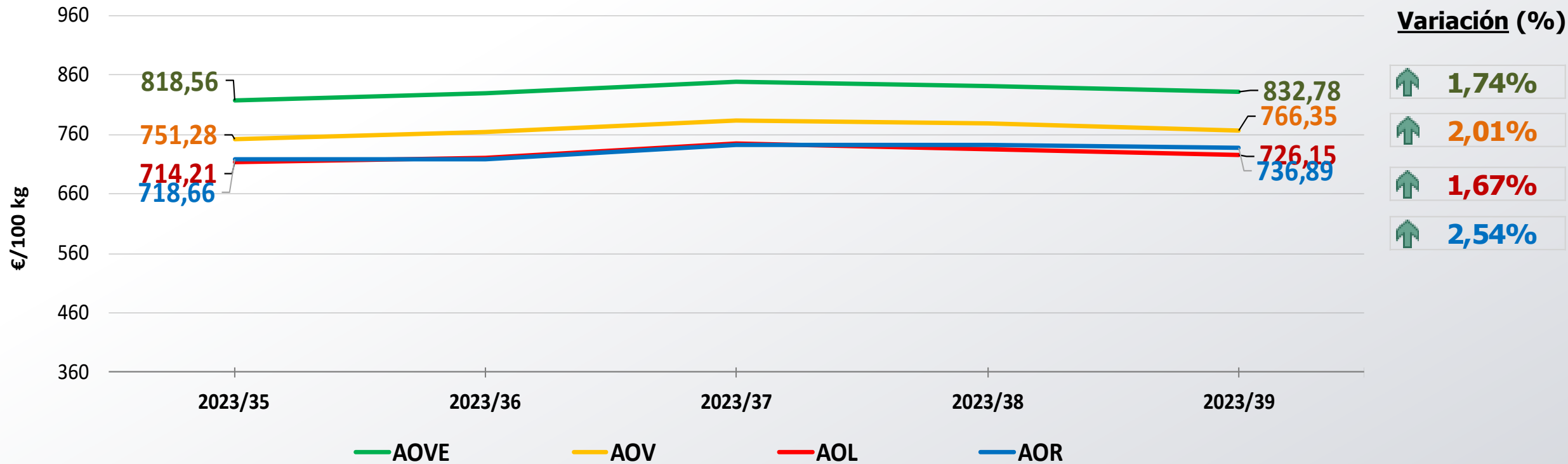


Siguiente

\*\*Nota: El precio medio nacional se obtiene a partir de la ponderación de las cotizaciones en Jaén, Córdoba, Tarragona y otros mercados representativos

## PRECIOS NACIONALES

### Precios por categoría (€/100kg). Últimas 5 Semanas



Inicio

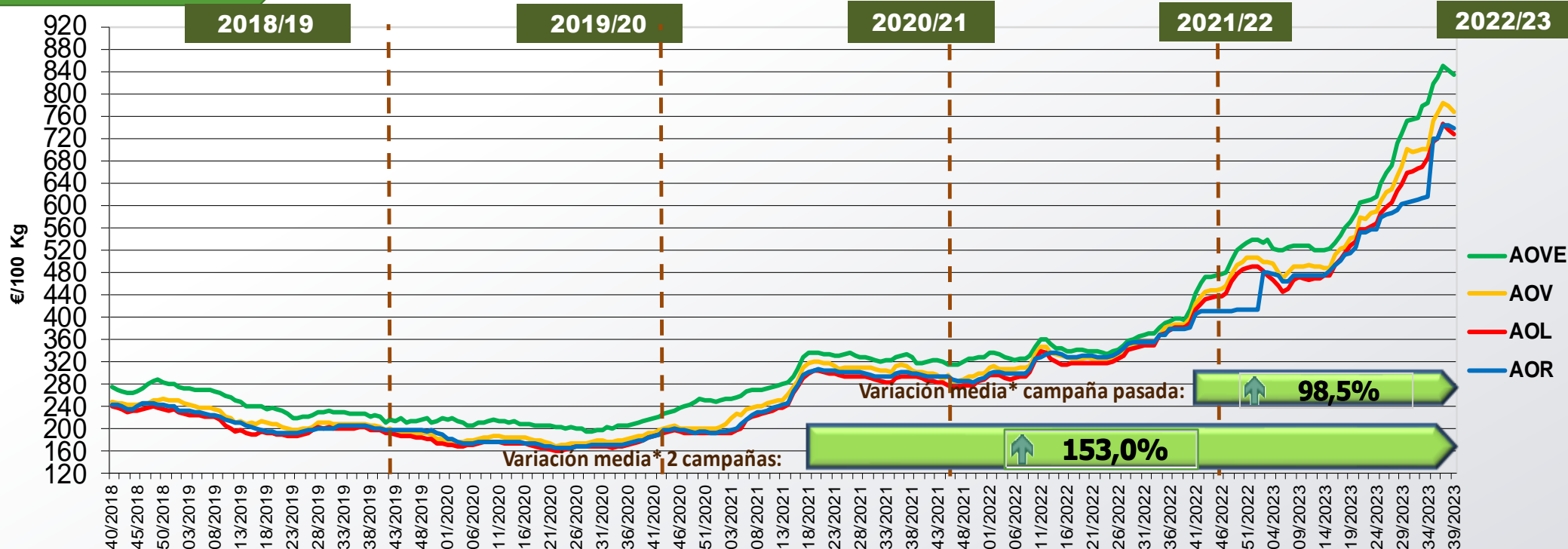
*Precios superiores al mercado hace 5 semanas para todas las categorías.*



Siguiente

PRECIOS NACIONALES


Precios por categoría (€/100kg). Últimas 5 Campañas



CATEGORÍA	Semana 39 de las últimas 5 campañas					Variación vs.	
	2019/39	2020/39	2021/39	2022/39	2023/39	Campaña Anterior	2 Campañas Anteriores
Aceite de oliva virgen extra	223,63	214,73	317,66	396,19	<b>832,78</b>	↑ 110,2%	↑ 162,2%
Aceite de oliva virgen	204,87	188,62	301,16	386,42	<b>766,35</b>	↑ 98,3%	↑ 154,5%
Aceite de oliva lampante	198,76	179,04	292,48	380,55	<b>726,15</b>	↑ 90,8%	↑ 148,3%
Aceite de oliva refinado	200,31	179,92	298,13	378,71	<b>736,89</b>	↑ 94,6%	↑ 147,2%
Aceite de orujo de oliva refinado**	109,67	94,98	157,95	271,39	<b>310,14</b>	↑ 14,3%	↑ 96,4%
<b>MEDIA SIN ORUJO</b>	206,89	190,58	302,36	385,47	<b>765,54</b>	↑ 98,5%	↑ 153,0%



Inicio



Siguiente

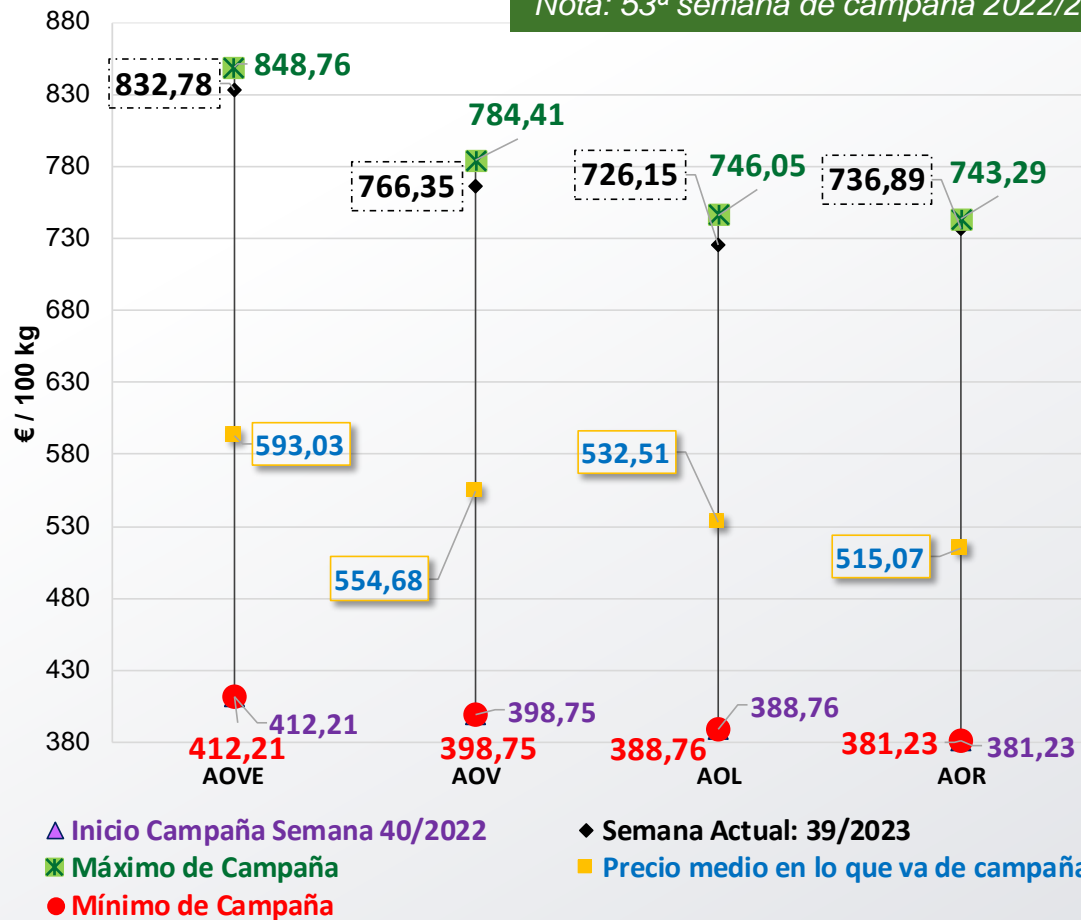
\*Se refiere a la media de las variaciones de las diferentes categorías de aceite de oliva en la última semana respecto a 12 meses y 24 meses previos.

\*\*Nota: El precio medio nacional se obtiene a partir de la ponderación de las cotizaciones en Jaén, Córdoba, Tarragona y otros mercados representativos

## PRECIOS NACIONALES

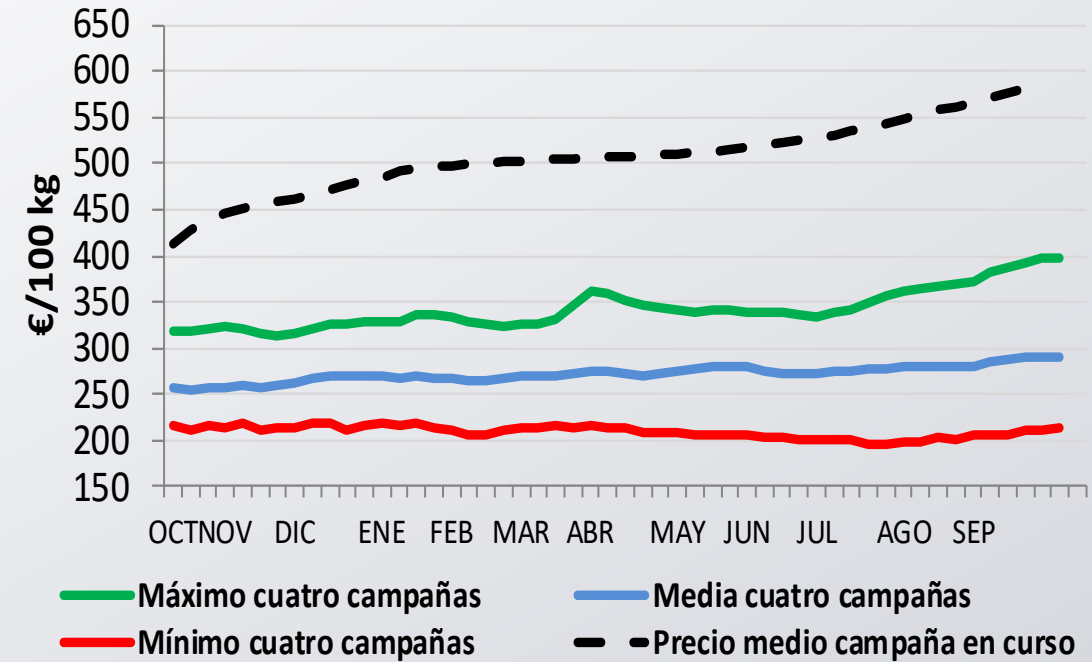
### Cotizaciones de Inicio de Campaña, Máximos, Medios, Mínimos y Semana Actual en lo que va de Campaña

Nota: 53ª semana de campaña 2022/23



Inicio

### Evolución precio medio semanal de AOVE respecto las máximas y mínimas semanales de las 4 campañas anteriores



Siguiente

PRECIOS CCAA

Precios por categoría (€/100kg). Últimas 5 Semanas

Virgen Extra	Semana					vs. Semana Anterior		vs. Últimas 5 Semanas		vs.	
	2023/35	2023/36	2023/37	2023/38	2023/39	€/100 kg	%	€/100 kg	%	Inicio campaña	Campaña anterior
Andalucía	819,80	829,00	851,60	841,70	<b>829,90</b>	↓ -11,80	↓ -1,40%	↑ 10,10	↑ 1,2%	↑ 100,6%	↑ 109,5%
Castilla-La Mancha	809,25	822,50	841,25	830,00	<b>827,50</b>	↓ -2,50	↓ -0,30%	↑ 18,25	↑ 2,3%	↑ 102,1%	↑ 109,2%
Cataluña	890,00	890,00	890,00	865,00	<b>865,00</b>	→ 0,00	→ 0,00%	↓ -25,00	↓ -2,8%	↑ 111,0%	↑ 113,6%
Extremadura	821,67	819,00	835,67	830,00	<b>831,00</b>	↑ 1,00	↑ 0,12%	↑ 9,33	↑ 1,1%	↑ 100,7%	↑ 109,8%
<b>ESPAÑA</b>	<b>818,56</b>	<b>828,77</b>	<b>848,76</b>	<b>841,54</b>	<b>832,78</b>	↓ -8,76	↓ -1,04%	↑ 14,22	↑ 1,74%	↑ 102,0%	↑ 110,2%

Virgen	Semana					vs. Semana Anterior		vs. Últimas 5 Semanas		vs.	
	2023/35	2023/36	2023/37	2023/38	2023/39	€/100 kg	%	€/100 kg	%	Inicio campaña	Campaña anterior
Andalucía	725,25	763,75	784,38	766,75	<b>758,13</b>	↓ -8,63	↓ -1,12%	↑ 32,88	↑ 4,5%	↑ 89,8%	↑ 95,2%
Castilla-La Mancha	755,00	765,00	780,00	762,50	<b>762,50</b>	→ 0,00	→ 0,00%	↑ 7,50	↑ 1,0%	↑ 88,3%	↑ 97,5%
Cataluña	830,00	830,00	830,00	830,00	<b>830,00</b>	→ 0,00	→ 0,00%	→ 0,00	→ 0,0%	↑ 110,1%	↑ 112,8%
Extremadura	683,33	688,33	698,33	718,33	<b>710,00</b>	↓ -8,33	↓ -1,16%	↑ 26,67	↑ 3,9%	↑ 76,4%	↑ 97,7%
<b>ESPAÑA</b>	<b>751,28</b>	<b>764,00</b>	<b>784,41</b>	<b>777,66</b>	<b>766,35</b>	↓ -11,31	↓ -1,45%	↑ 15,07	↑ 2,01%	↑ 92,2%	↑ 98,3%

Lampante	Semana					vs. Semana Anterior		vs. Últimas 5 Semanas		vs.	
	2023/35	2023/36	2023/37	2023/38	2023/39	€/100 kg	%	€/100 kg	%	Inicio campaña	Campaña anterior
Andalucía	703,00	719,40	747,90	740,50	<b>733,10</b>	↓ -7,40	↓ -1,00%	↑ 30,10	↑ 4,3%	↑ 87,5%	↑ 92,3%
Cataluña	600,00	600,00	600,00	625,00	<b>610,00</b>	↓ -15,00	↓ -2,40%	↑ 10,00	↑ 1,7%	↑ 64,9%	↑ 67,1%
Extremadura	640,67	647,33	654,00	655,00	<b>685,00</b>	↑ 30,00	↑ 4,58%	↑ 44,33	↑ 6,9%	↑ 87,0%	↑ 89,8%
<b>ESPAÑA</b>	<b>714,21</b>	<b>719,68</b>	<b>746,05</b>	<b>735,08</b>	<b>726,15</b>	↓ -8,93	↓ -1,21%	↑ 11,94	↑ 1,67%	↑ 86,8%	↑ 90,8%



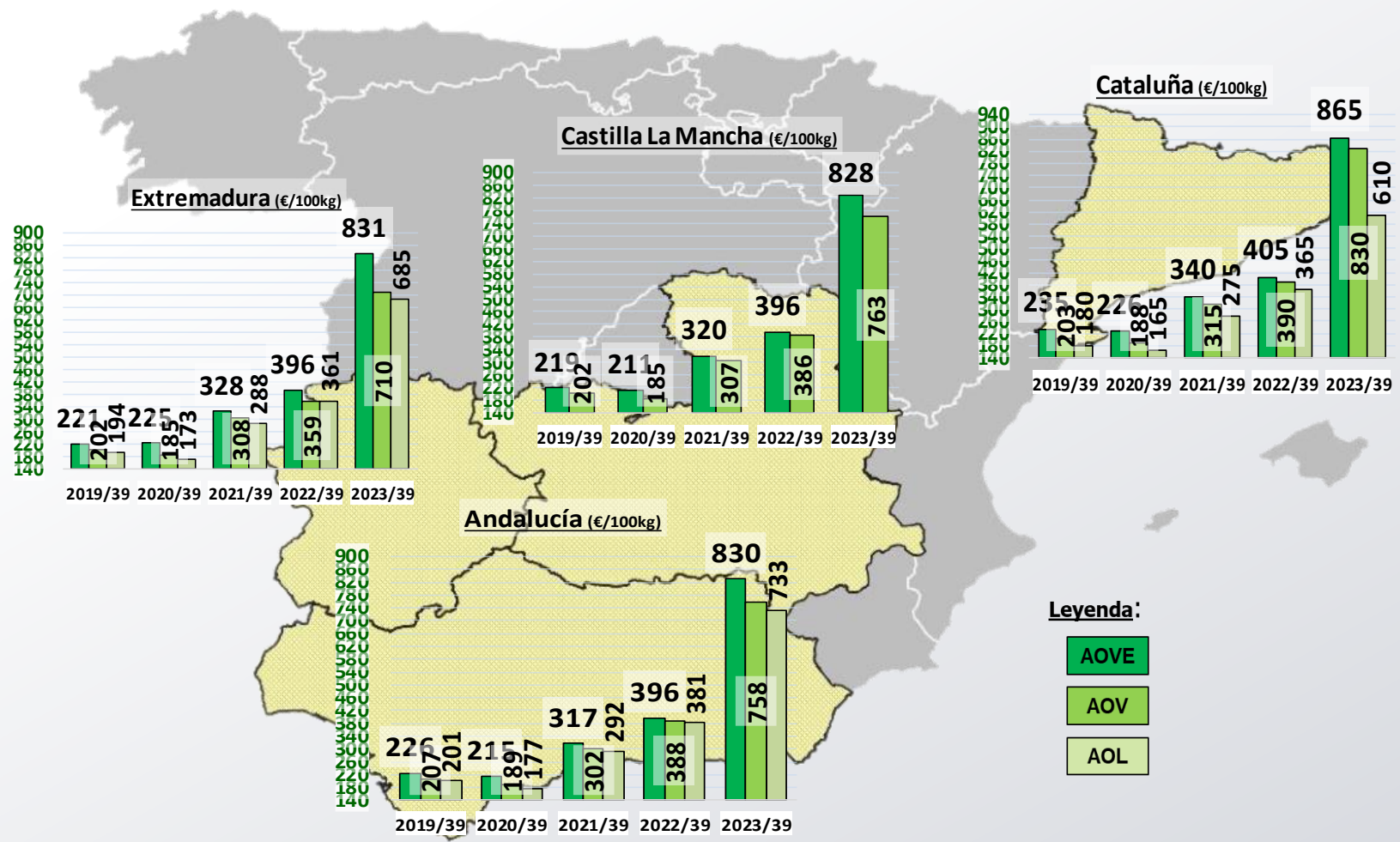
Inicio



Siguiente

PRECIOS CCAA

Precios por categoría (€/100kg). Últimas 5 Campañas



Inicio



Siguiente

PRECIOS INTERNACIONALES

Precios por categoría (€/100kg). Última Semana

Últimos datos publicados: SEMANA 38/2023

Categoría	Semana (€/100kg)	vs. Semana Anterior	vs. Campaña anterior	vs. Inicio Campaña	vs. España
-----------	------------------	---------------------	----------------------	--------------------	------------



ITALIA					
AOVE	913,00	→ 0,0%	↑ 86,7%	↑ 83,0%	↑ 8,5%
AOV	773,00	→ 0,0%	↑ 125,4%	↑ 124,7%	↓ -0,6%
AOL	645,00	→ 0,0%	↑ 112,9%	↑ 112,9%	↓ -12,3%
AOR	749,00	↑ 0,1%	↑ 84,5%	↑ 76,7%	↑ 0,9%



GRECIA					
AOVE	788,17	↑ 5,79%	↑ 116,8%	↑ 113,2%	↓ -6,3%
AOV	630,00	→ 0,0%	↑ 110,0%	↑ 103,2%	↓ -19,0%
AOL	470,00	↑ 4,4%	↑ 88,0%	↑ 95,8%	↓ -36,1%



TÚNEZ					
AOVE	830,00	→ 0,0%	↑ 112,8%	↑ 110,1%	↓ -1,4%
AOL	s/c	#N/A	#N/A	#N/A	s/c



Inicio



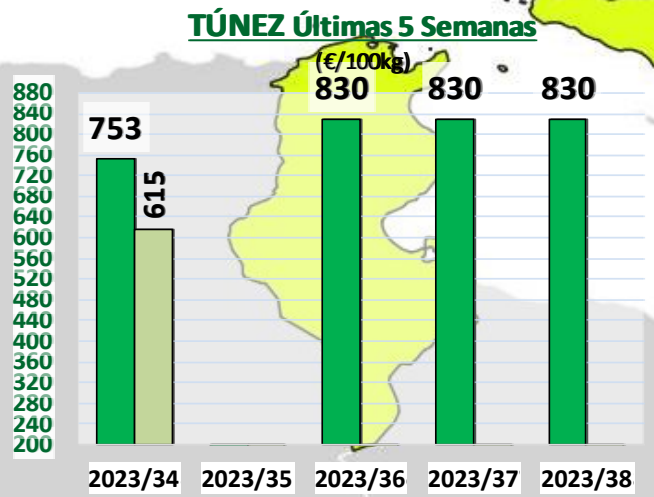
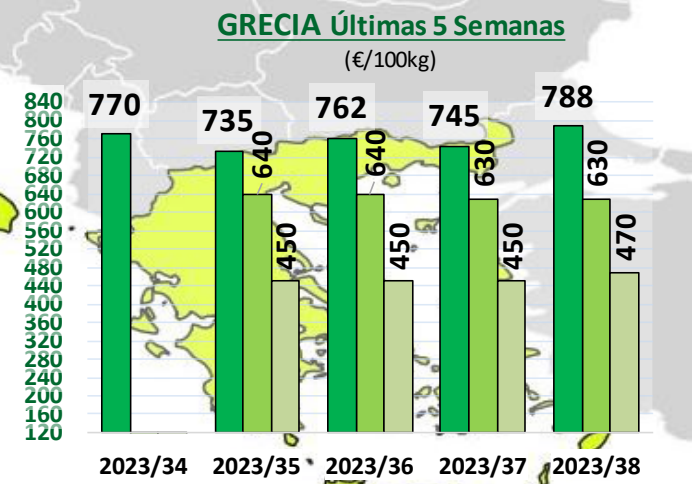
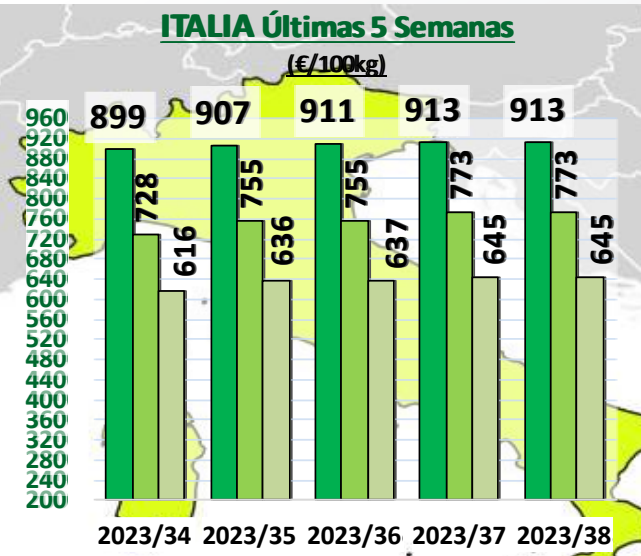
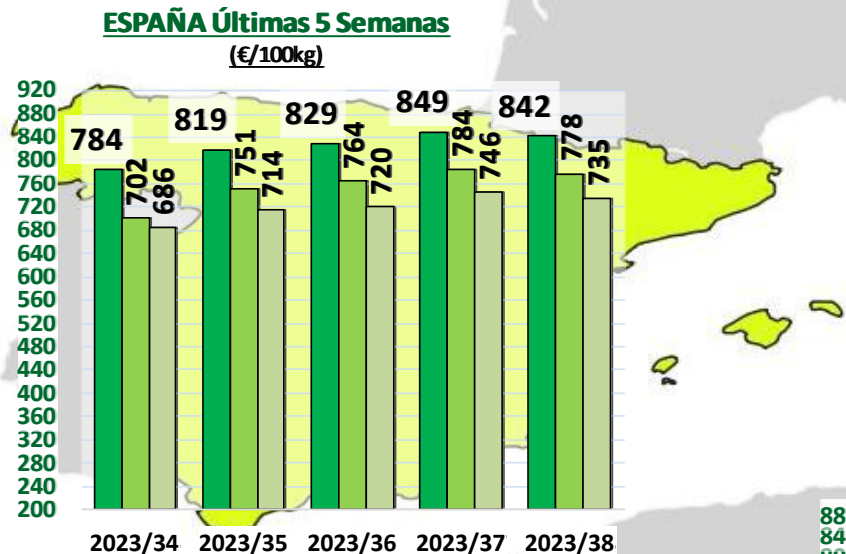
Siguiente

Últimos datos publicados: SEMANA 38/2023



PRECIOS INTERNACIONALES

Precios por categoría (€/100kg). Últimas 5 Semanas



**Leyenda:**

- AOVE
- AOV
- AOL



Inicio

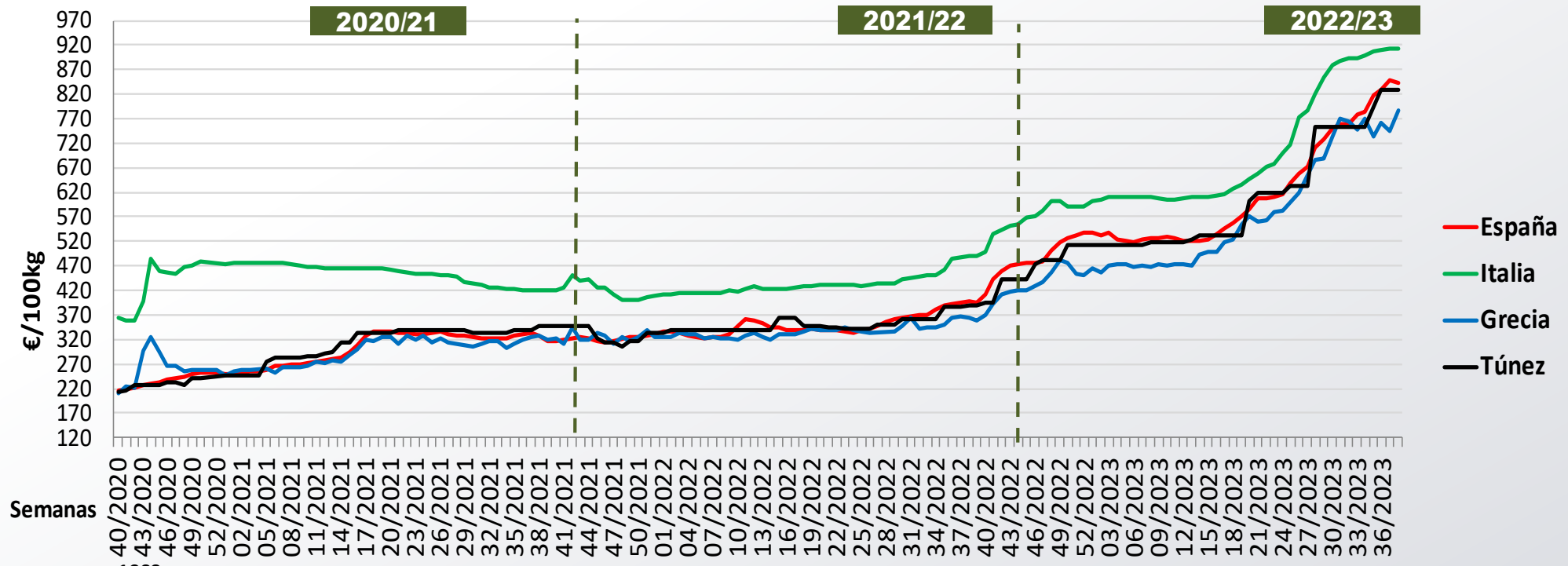


Siguiente

Últimos datos publicados: SEMANA 38/2023

PRECIOS INTERNACIONALES

Precios categoría Virgen Extra (€/100kg). Últimas 3 Campañas



Inicio



Siguiente

Últimos datos publicados: SEMANA 38/2023

## ANEXO Mercados Representativos de España



Mercados representativos Unidad: €/100 kg	Semana:	35/2023	36/2023	37/2023	38/2023	39/2023	Variación respecto a:			
	Fecha:	28/08-03/09	04-10/09	11-17/09	18-24/09	25/09-1/10	Última Semana (€/100kg)	Última Semana (%)	Inicio de Campaña (%)	Misma Semana Campaña Anterior (%)
Aceite de Oliva Virgen Extra - AOVE (menos de 0,8º)	Jaén	821,50	833,50	852,00	846,50	<b>832,50</b>	-14,00	-1,7%	99,9%	110,6%
	Córdoba	817,50	832,50	852,50	845,00	<b>830,00</b>	-15,00	-1,8%	103,4%	108,5%
	Málaga	827,50	831,50	851,00	837,00	<b>822,00</b>	-15,00	-1,8%	98,8%	108,1%
	Sevilla	812,50	820,00	860,00	845,00	<b>830,00</b>	-15,00	-1,8%	98,6%	107,5%
	Toledo	813,50	825,00	837,50	820,00	<b>820,00</b>	0,00	0,0%	100,0%	107,3%
	Badajoz	821,67	819,00	835,67	830,00	<b>831,00</b>	1,00	0,1%	100,7%	109,8%
	Ciudad Real	805,00	820,00	845,00	840,00	<b>835,00</b>	-5,00	-0,6%	104,2%	111,1%
	Granada	820,00	827,50	842,50	835,00	<b>835,00</b>	0,00	0,0%	102,4%	112,7%
Tarragona	890,00	890,00	890,00	865,00	<b>865,00</b>	0,00	0,0%	111,0%	113,6%	
Aceite de Oliva Virgen - AOV (de 0,8º a 2º)	Jaén	712,50	767,50	785,00	770,00	<b>755,00</b>	-15,00	-1,9%	89,0%	96,4%
	Badajoz	683,33	688,33	698,33	718,33	<b>710,00</b>	-8,33	-1,2%	76,4%	97,7%
	Córdoba	690,00	760,00	780,00	755,00	<b>755,00</b>	0,00	0,0%	88,8%	93,6%
	Tarragona	830,00	830,00	830,00	830,00	<b>830,00</b>	0,00	0,0%	110,1%	112,8%
	Granada	747,50	767,50	785,00	769,50	<b>762,50</b>	-7,00	-0,9%	91,8%	96,0%
	Sevilla	751,00	760,00	787,50	772,50	<b>760,00</b>	-12,50	-1,6%	89,5%	96,8%
	Toledo	755,00	765,00	780,00	762,50	<b>762,50</b>	0,00	0,0%	88,3%	97,5%
Aceite de Oliva Lampante - AOL (más de 2º)	Jaén	731,00	731,00	763,50	743,50	<b>733,50</b>	-10,00	-1,3%	87,8%	92,1%
	Córdoba	712,50	722,50	742,50	744,50	<b>732,50</b>	-12,00	-1,6%	88,3%	91,5%
	Tarragona	600,00	600,00	600,00	625,00	<b>610,00</b>	-15,00	-2,4%	64,9%	67,1%
	Badajoz	640,67	647,33	654,00	655,00	<b>685,00</b>	30,00	4,6%	87,0%	89,8%
	Málaga	710,00	727,50	750,00	730,00	<b>721,00</b>	-9,00	-1,2%	84,2%	89,3%
	Sevilla	696,50	712,50	741,00	739,50	<b>733,50</b>	-6,00	-0,8%	87,4%	92,3%
Aceite de Oliva Refinado - AOR	Jaén	730,00	728,50	747,50	737,50	<b>722,50</b>	-15,00	-2,0%	92,9%	93,6%
	Córdoba	717,50	717,50	742,50	747,50	<b>747,50</b>	0,00	0,0%	92,4%	93,7%
	Sevilla	715,00	715,00	745,50	743,00	<b>736,50</b>	-6,50	-0,9%	96,4%	97,7%
	Tarragona	720,00	725,00	725,00	730,00	<b>725,00</b>	-5,00	-0,7%	81,3%	83,5%
Aceite de Orujo Refinado - AORR	Jaén	311,00	312,00	312,00	311,50	<b>313,50</b>	2,00	0,6%	15,3%	15,3%
	Córdoba	293,00	293,00	293,00	293,00	<b>293,00</b>	0,00	0,0%	6,7%	6,7%
	Tarragona	317,50	317,50	317,50	325,00	<b>325,00</b>	0,00	0,0%	20,4%	21,5%

