

CAMPAÑA 2022 DE MELÓN Y SANDÍA

SECTORIAL DE FRUTA DULCE, MELÓN Y SANDÍA
MADRID, 6 DE JULIO DE 2022



DIRECCION GENERAL DE PRODUCCIONES Y
MERCADOS AGRARIOS

SUBDIRECCIÓN GENERAL DE FRUTAS Y
HORTALIZAS Y VITIVINICULTURA



GOBIERNO
DE ESPAÑA

MINISTERIO
DE AGRICULTURA, PESCA
Y ALIMENTACIÓN

ÍNDICE DE CONTENIDOS

CAMPAÑA 2022

- REALIDAD PRODUCTIVA
- COMERCIO EXTERIOR
- PRECIOS REGISTRADOS
- RETIRADAS
- CONCLUSIONES



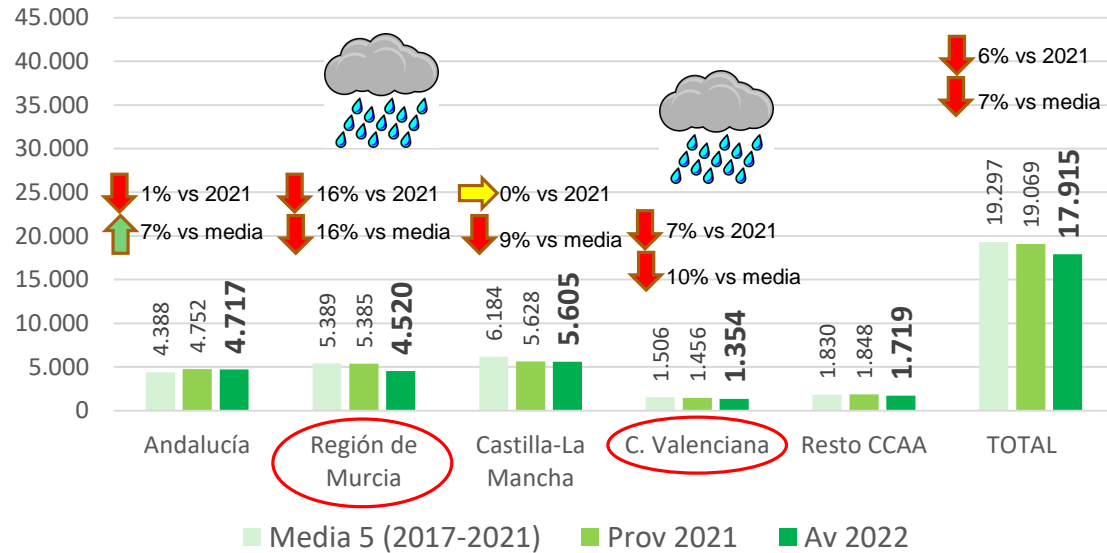
SUPERFICIE Y PRODUCCIÓN

Primeras estimaciones a nivel nacional

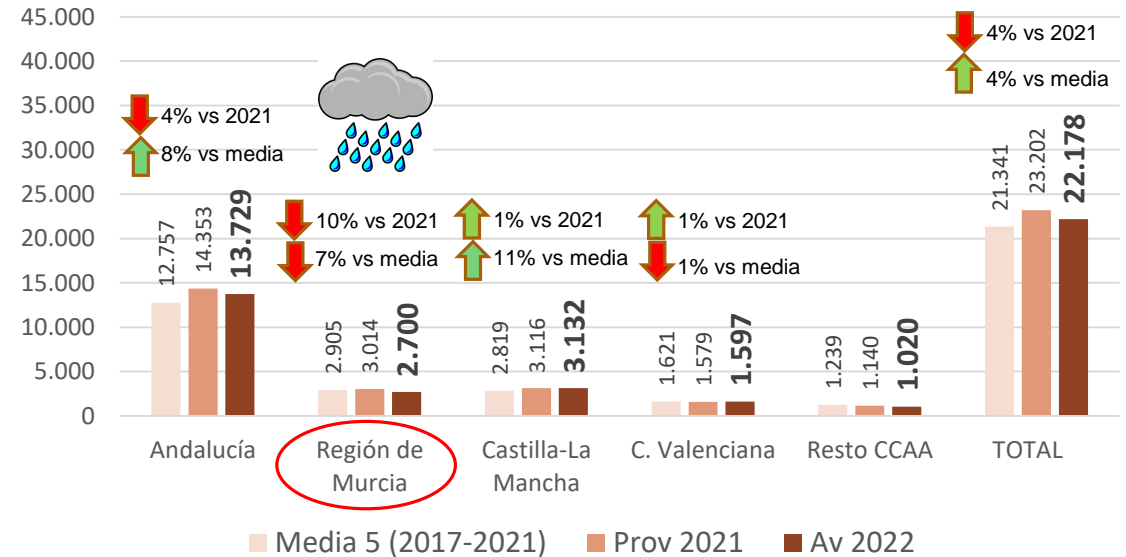
Melón y Sandía



Superficie de Melón en España. Hectáreas



Superficie de Sandía en España. Hectáreas

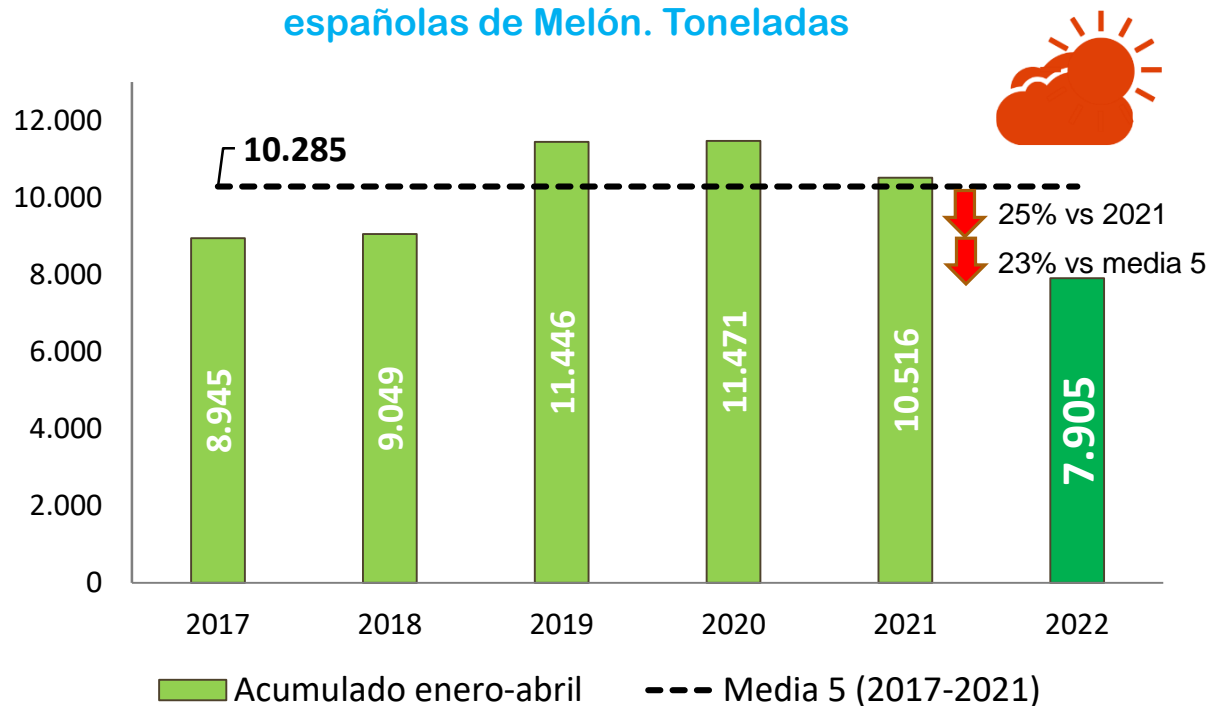


- **ESPAÑA:** tras el incremento registrado en 2021 la superficie nacional se sitúa por primera vez por debajo de las 18.000 hectáreas al retroceder un -6%.
- **Principales regiones productoras:**
 - **ANDALUCÍA:** con 3.234 hectáreas previstas en Almería la superficie en esta C.A. retrocede ligeramente frente a la campaña anterior.
 - **MURCIA:** fuertes caídas (>800 hectáreas) por la meteorología registrada durante los trasplantes en la época primaveral.
 - **CASTILLA-LA MANCHA:** ligero retroceso de la superficie frente a 2021 en la línea de reducción de campañas anteriores.

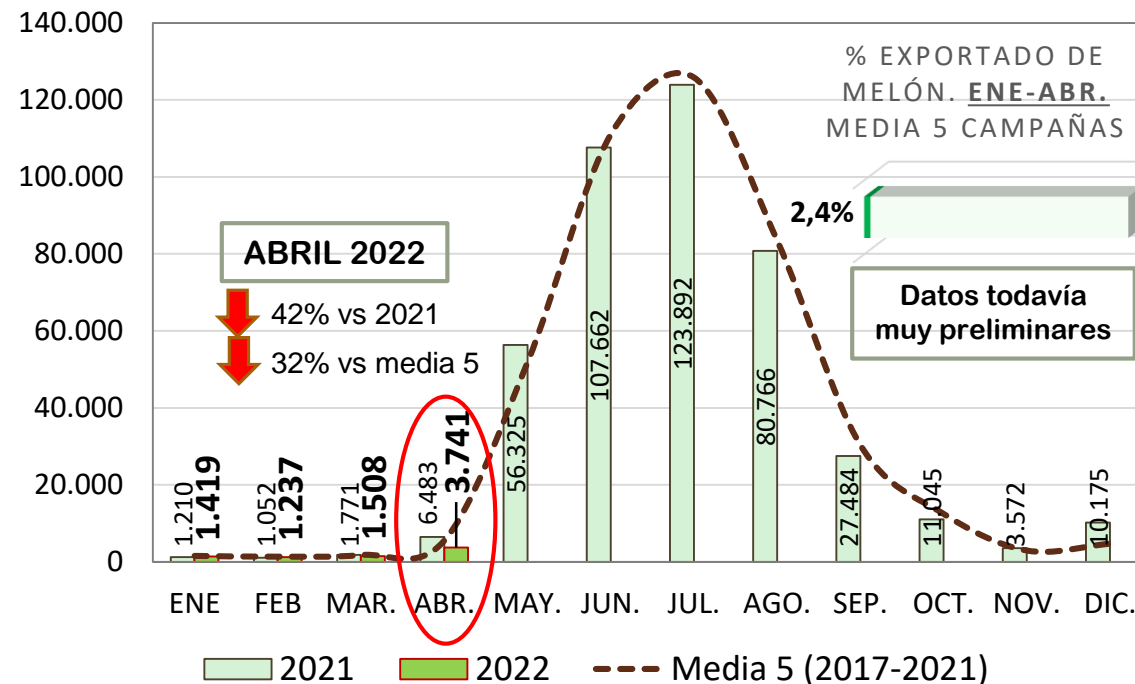
- **ESPAÑA:** el retroceso en 2022 se estima en un -4%, si bien se mantiene la tendencia al alza al alcanzar el segundo máximo con 22.178 hectáreas.
- **Principales regiones productoras:**
 - **ANDALUCÍA:** las caídas se deben principalmente a las más de 650 hectáreas que se han dejado de sembrar en la campaña de Almería.
 - **MURCIA:** las lluvias intensas de primavera han supuesto también una importante merma de los efectos productivos en esta región.
 - **CASTILLA-LA MANCHA:** ligeros avances frente a 2021 por lo se consolida el comportamiento al alza en la superficie en los últimos años.



Volumen acumulado de las exportaciones españolas de Melón. Toneladas



Distribución mensual del volumen acumulado de exportaciones españolas de Melón. Toneladas

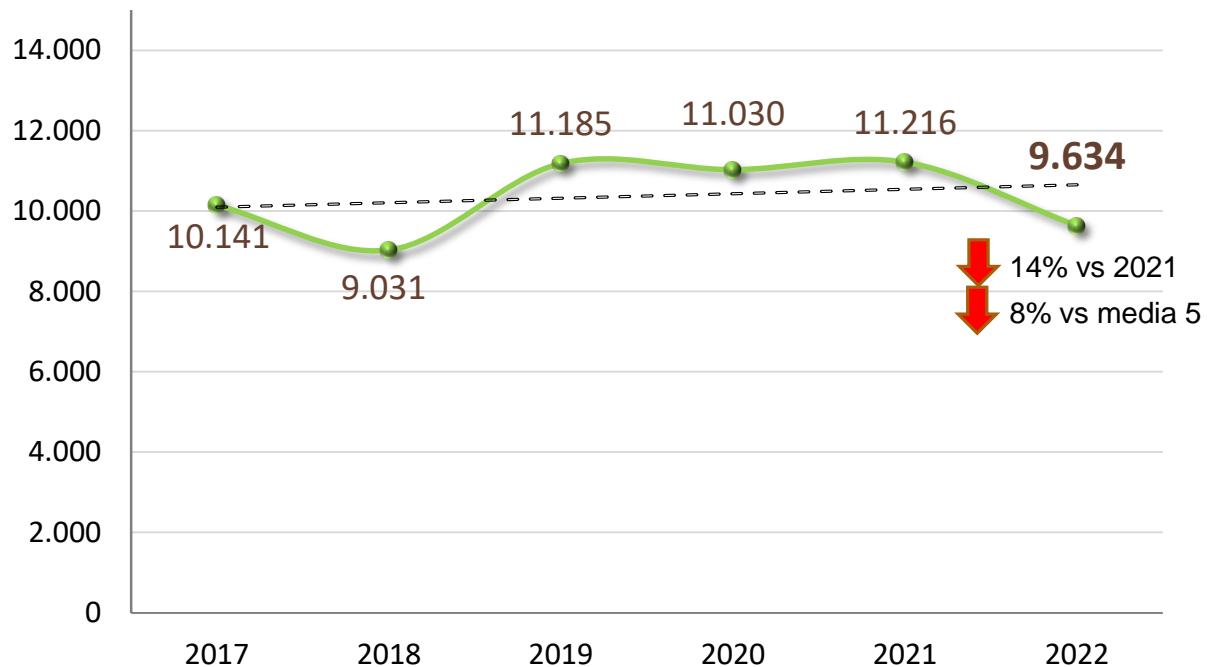


Las exportaciones españolas (ene-abr) en volumen de melón retroceden en 2022 de manera significativa frente a campañas pasadas ante la reducción de oferta disponible como consecuencia de la meteorología

El mes de abril, el cual marca el inicio de la campaña de exportación en España, ha registrado fuertes caídas en las cantidades exportadas en comparación con la campaña 2021 y la media 2017-2021

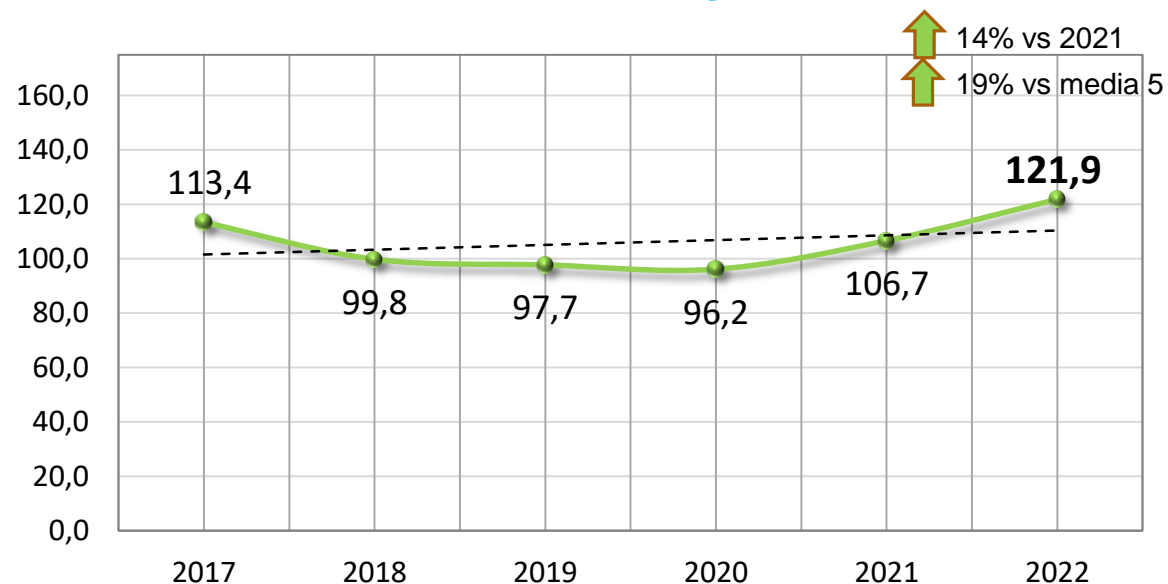


Valor acumulado de las exportaciones españolas de Melón. Miles de €



El valor de las exportaciones españolas (ene-abr) de melón se contrae en 2022 de forma moderada frente a campañas pasadas, si bien la tendencia se mantiene al alza en los últimos años

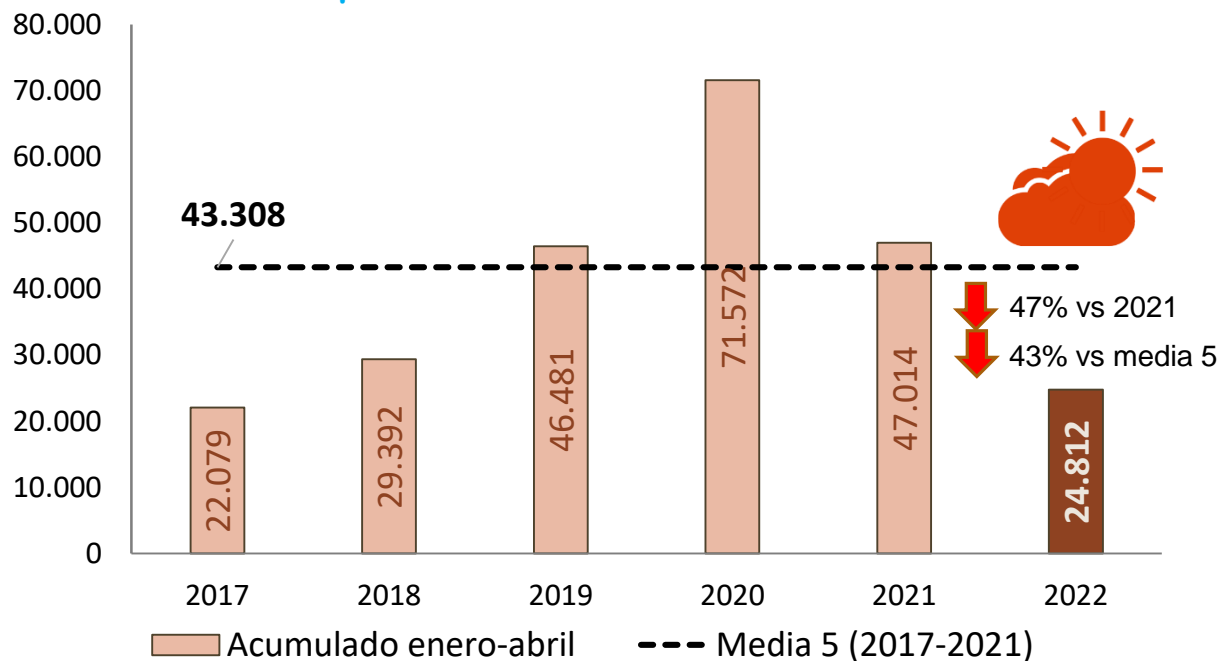
Valor unitario acumulado de exportación de Melón. €/100 kg



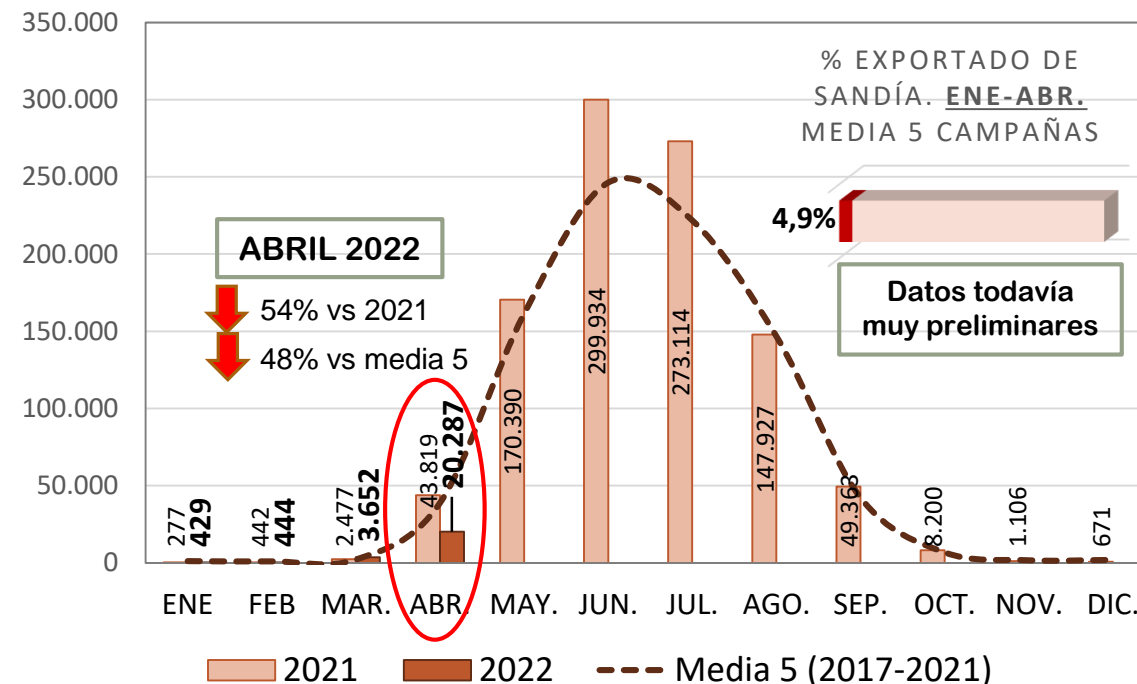
Ante unas caídas en valor de un orden de magnitud inferior al de los volúmenes, se produce un **significativo incremento del valor unitario de exportación** de melón en 2022 frente a campañas previas hasta el mes de abril



Volumen acumulado de las exportaciones españolas de Sandía. Toneladas



Distribución mensual del volumen acumulado de exportaciones españolas de Sandía. Toneladas

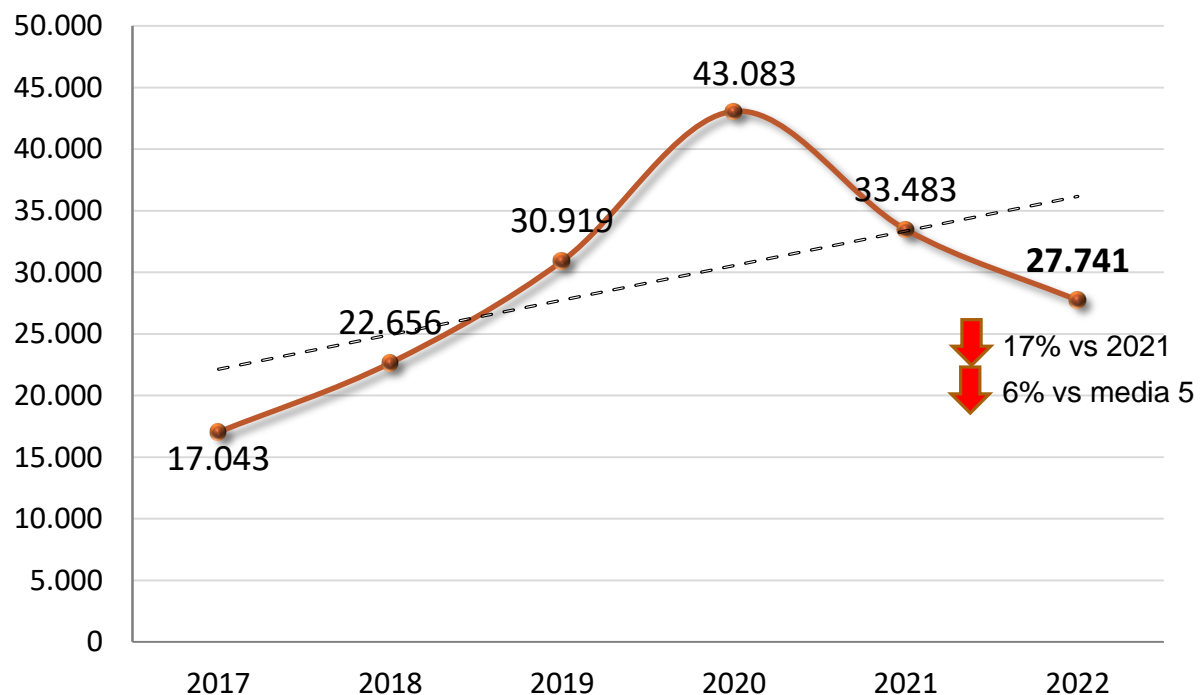


Fuerte **descenso en las exportaciones españolas (ene-abr) en volumen** de sandía, las cuales, caen más de un 40% en 2022 frente a años anteriores ante las condiciones meteorológicas registradas en el mes de marzo

El comportamiento de sandía también muestra una **contracción significativa** durante el mes de **abril**, con un carácter más acusado en la comparativa con la campaña inmediatamente anterior

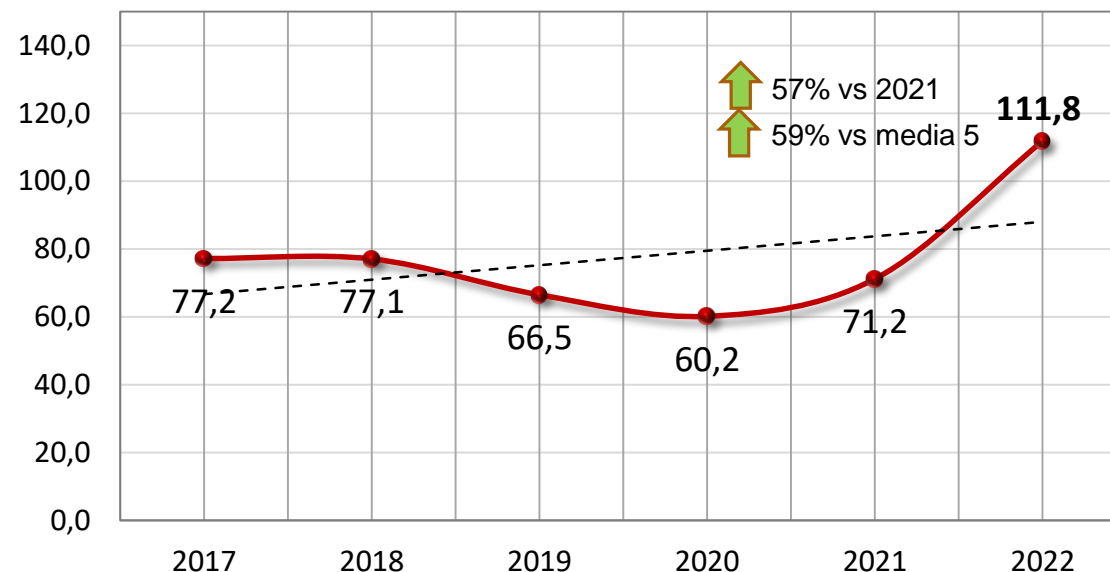


Valor acumulado de las exportaciones españolas de Sandía. Miles de €



Por segundo año consecutivo el **valor total exportado hasta el mes de abril retrocede** frente a campañas anteriores, si bien, la tendencia se mantiene creciente en los últimos años

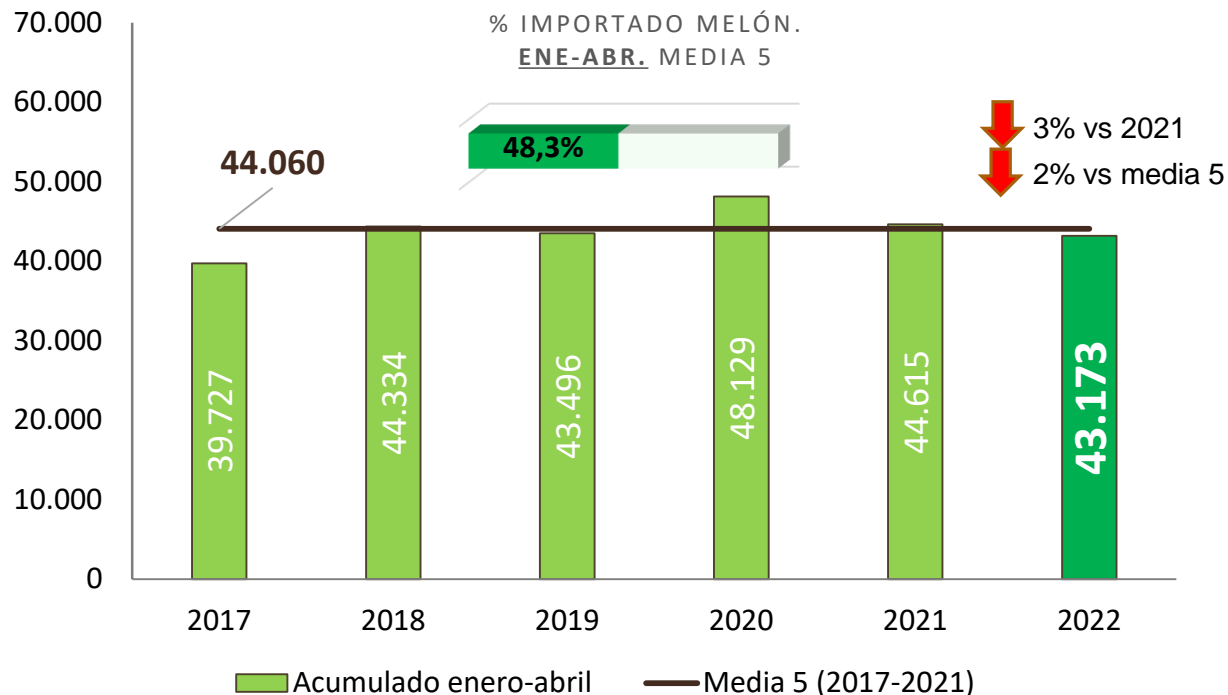
Valor unitario acumulado de exportación de Sandía. €/100 kg



Las **revalorizaciones en el valor unitario de sandía** se producen como consecuencia de una menor caída del valor frente al volumen exportado hasta abril de 2022, siendo éstas **cercanas a un 60% superiores** a años anteriores

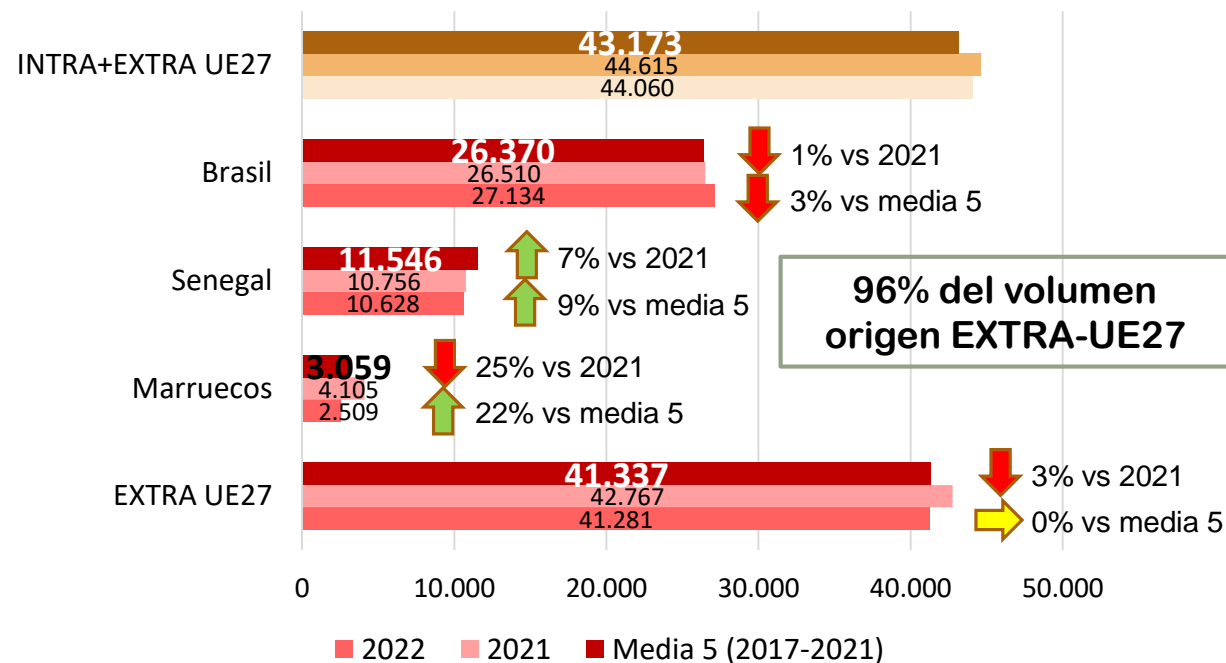


Volumen acumulado de las importaciones españolas de Melón. Toneladas



Ligero retroceso de las importaciones españolas de melón hasta el mes de abril frente a campañas previas

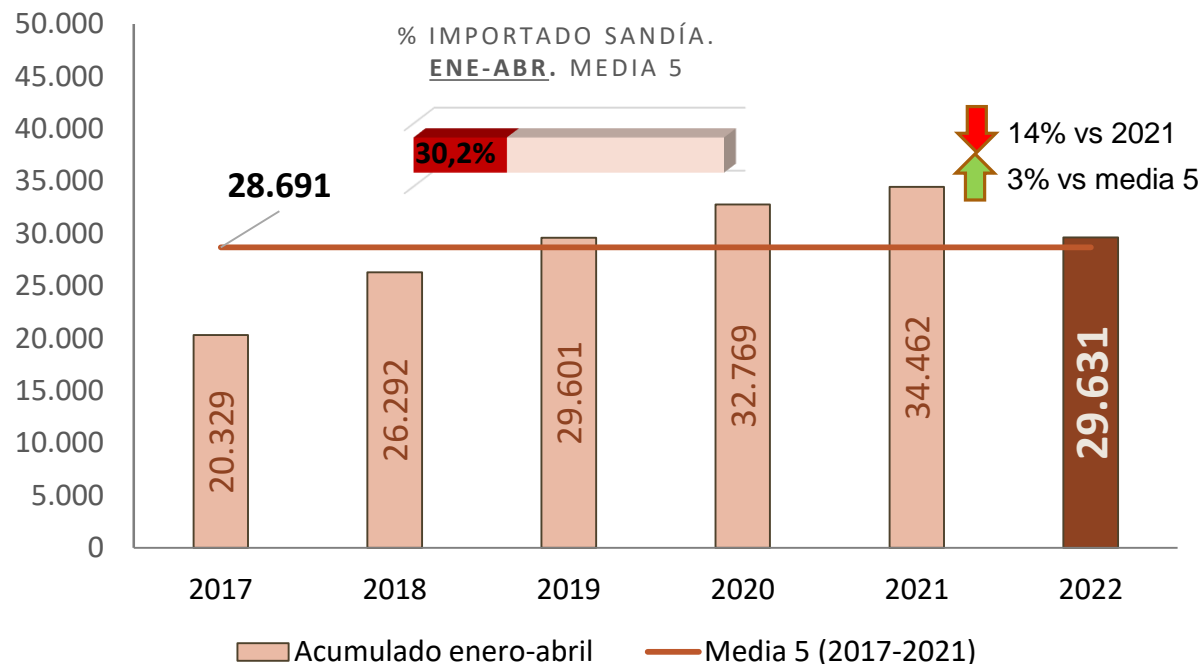
Principales orígenes de las importaciones españolas de Melón. Acumulado en Toneladas



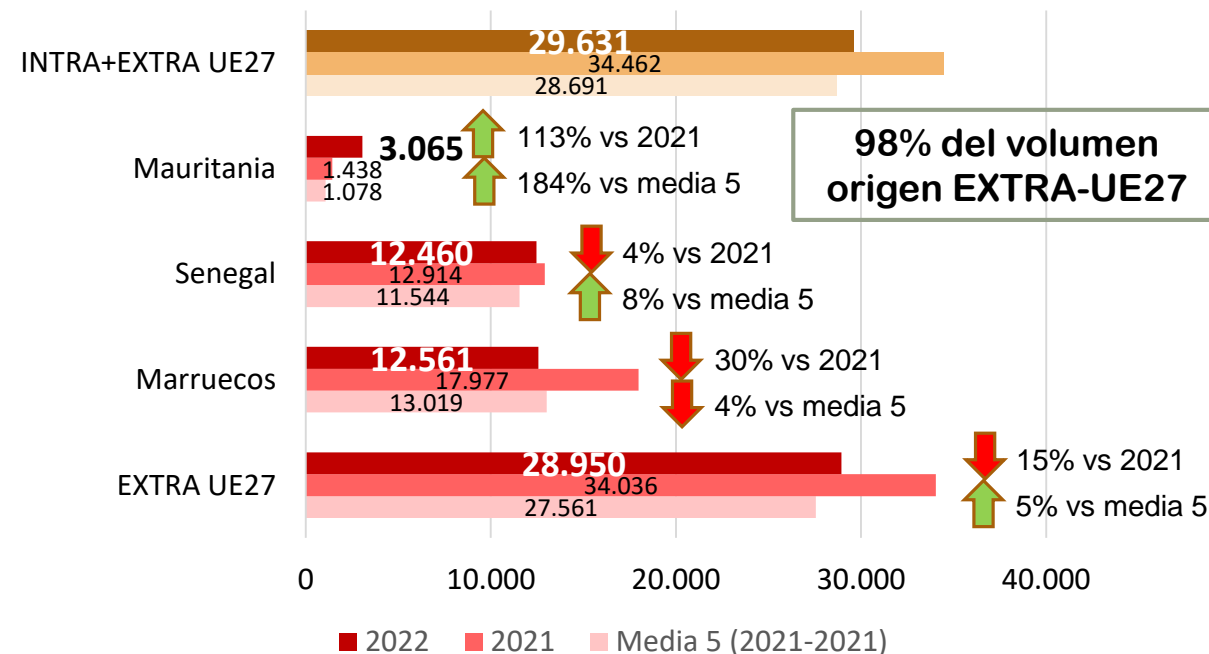
Los datos muestran una cierta tendencia descendente en las importaciones españolas de melón hasta abril en donde los incrementos originarios de Senegal no logran compensar las caídas de Brasil y Marruecos



Volumen acumulado de las importaciones españolas de Sandía. Toneladas



Principales orígenes de las importaciones españolas de Sandía. Acumulado en Toneladas

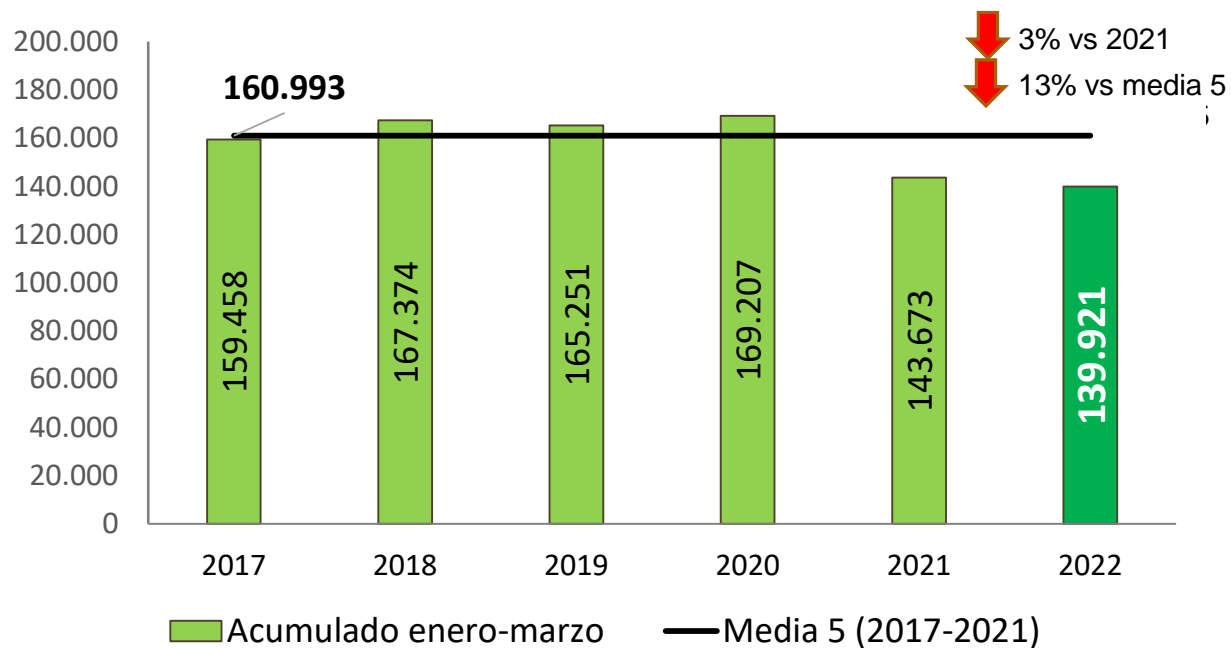


A pesar de un ligero incremento respecto a la media de las últimas cinco campañas, las **importaciones españolas se contraen de manera significativa** frente a 2021

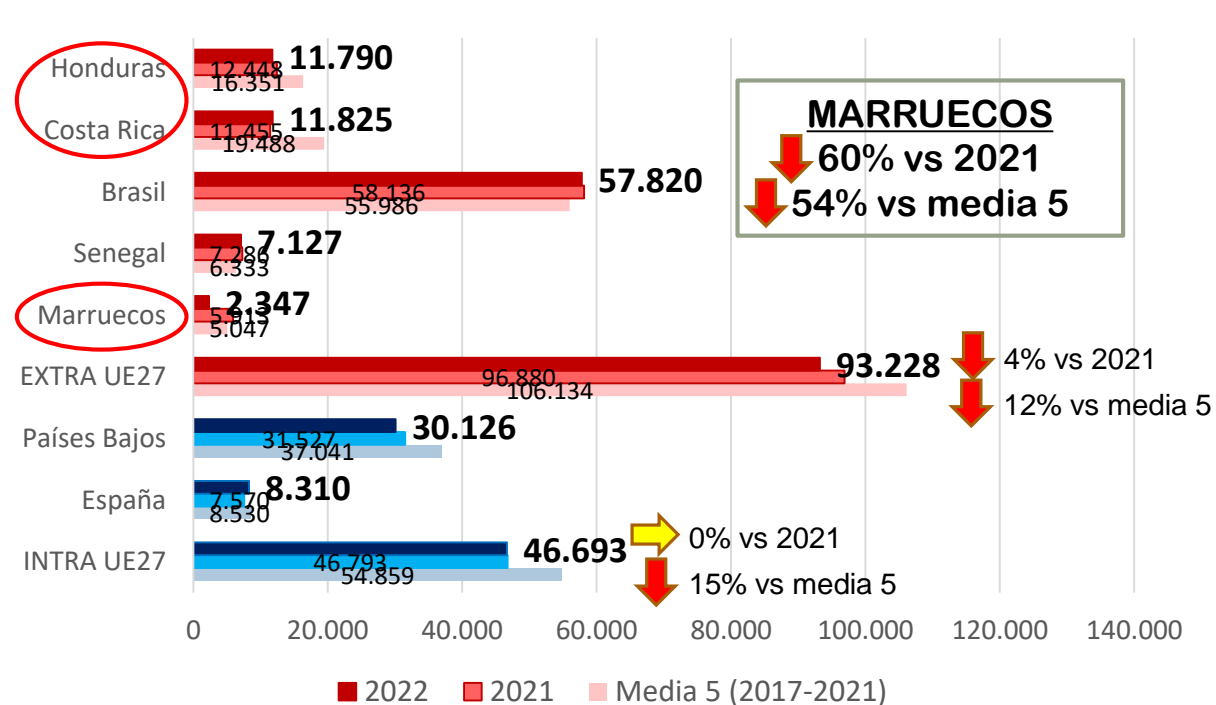
Los **volúmenes importados por España caen con fuerza** hasta abril **respecto al mismo período del año anterior**. No obstante, se mantiene la tendencia creciente respecto a las últimas cinco campañas analizadas.



Volumen acumulado de las importaciones UE27 de Melón. Toneladas



Principales orígenes de las importaciones UE27 de Melón. Acumulado en Toneladas

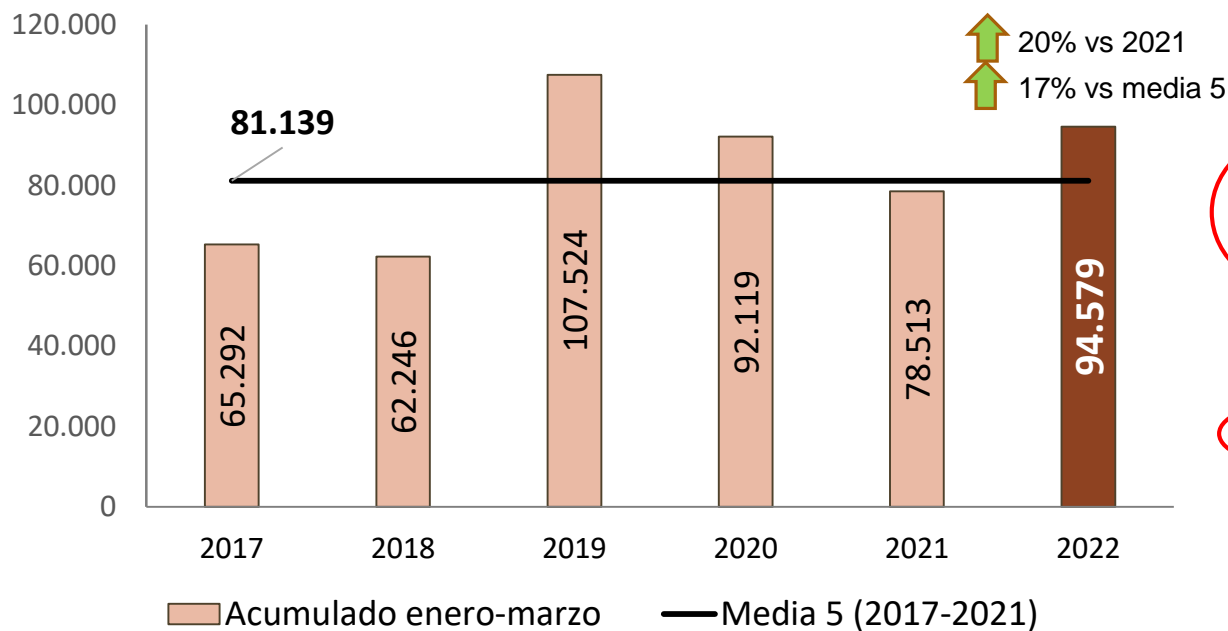


Se reducen un año más los aprovisionamientos comunitarios de melón hasta marzo, siendo este descenso además significativo respecto a períodos anteriores

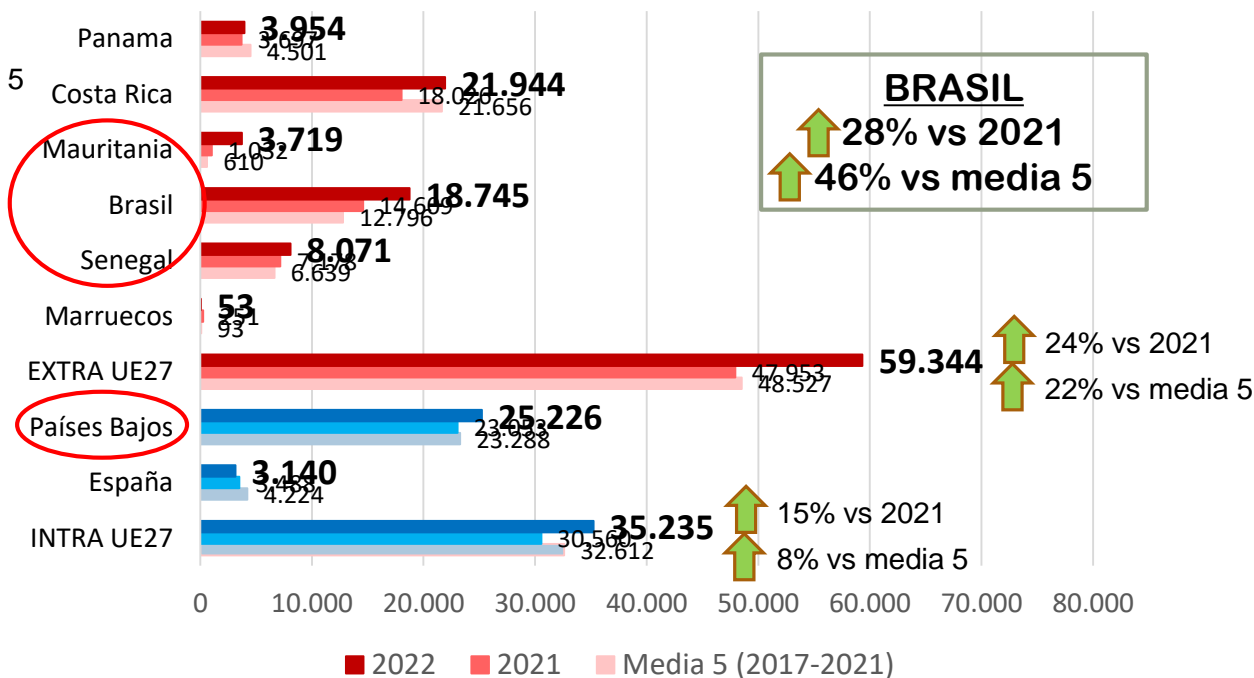
Mientras los **aprovisionamientos** originarios de los propios EE.MM. permanecen relativamente estables frente a 2021, las **caídas de TT.PP. de ultramar (Honduras y Costa Rica) y Marruecos reducen moderadamente la oferta** comunitaria de sandía



Volumen acumulado de las importaciones UE27 de Sandía. Toneladas



Principales orígenes de las importaciones UE27 de Sandía. Acumulado en Toneladas



Tras tres años de reducción en los volúmenes importados por la UE27 hasta marzo, se invierte la tendencia con aumentos a doble dígito que vuelven a situar los aprovisionamientos en niveles por encima de la media

Tanto los principales socios comunitarios (Países Bajos) como los terceros países (Mauritania, Brasil y Senegal) vienen incrementando considerablemente los envíos de sandía a la UE27

PRECIOS REGISTRADOS



Campaña 2022
Primeras cotizaciones:
S17-sandía y S20-melón

Melón y Sandía

A la **salida de centro de acondicionamiento** el precio de campaña se sitúa en **niveles significativamente superiores a los de años anteriores**, especialmente en comparación con 2021 pero también respecto a la media de las cinco anteriores, siendo Andalucía la principal C.A. productora en el momento actual de campaña

Las cotizaciones registradas en la **posición más próxima al productor** también muestran valores muy por encima de lo habitual para la época del año, no solo respecto a la campaña anterior sino también en relación al período 2017-2021

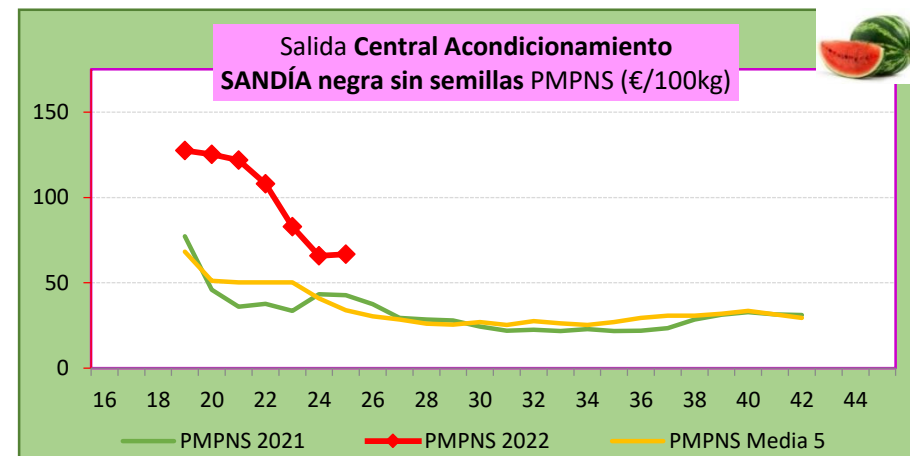
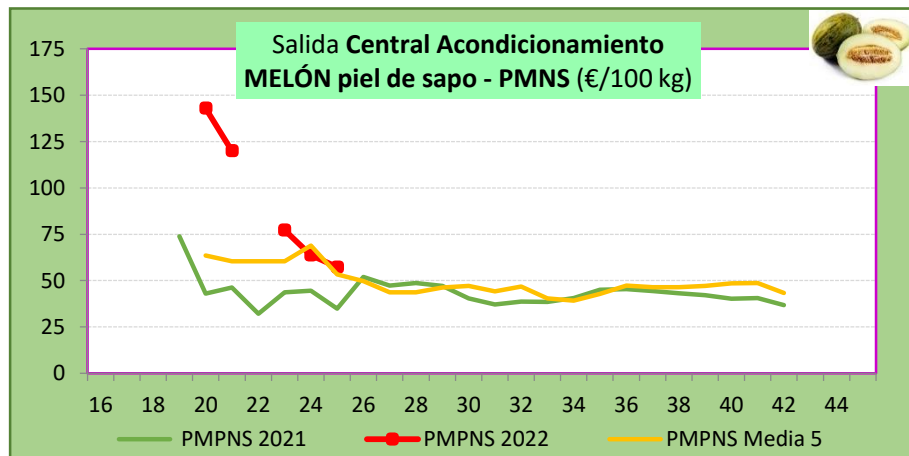
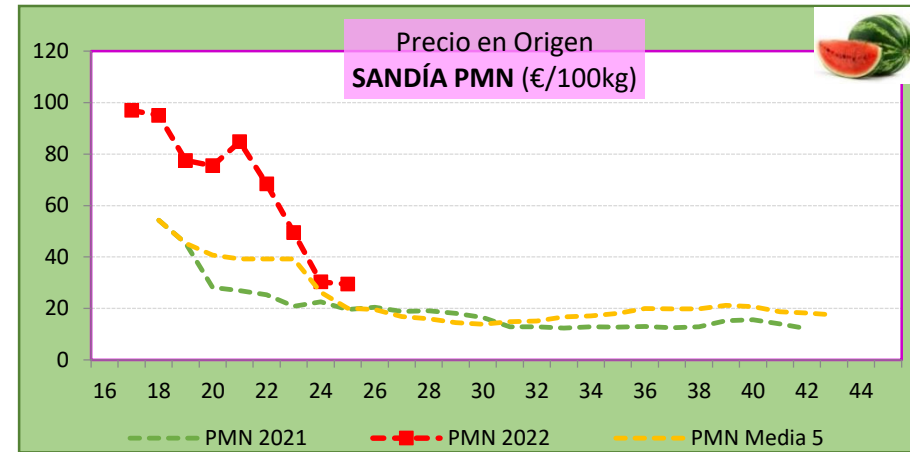
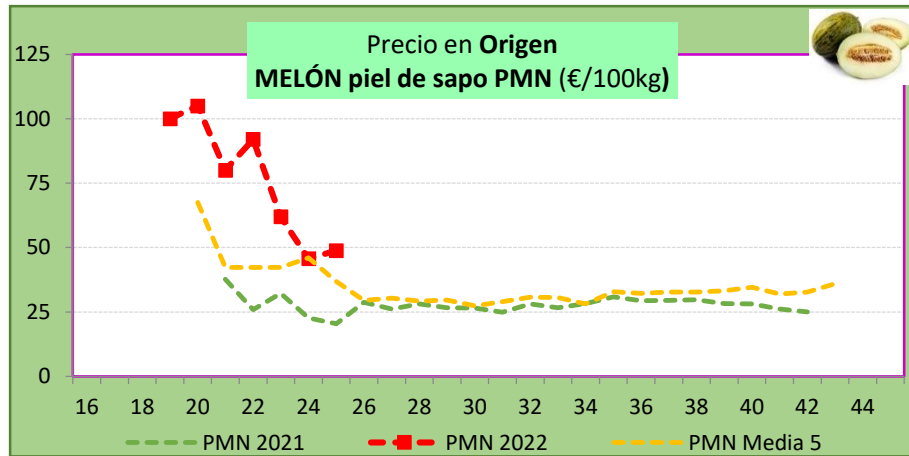
PRODUCTO	Mercados	P SALIDA OP					P EN ORIGEN				
		P Campaña					P Campaña				
		2022	Pasado	Media 5	Variaciones		2022	Pasado	Media 5	Variaciones	
					vs 2021	Act vs Media 5				vs 2021	Act vs Media 5
MELÓN	Almería	95,70	35,63	63,79	↑ 169%	↑ 50%					
	ESPAÑA	92,23	42,46	49,53	↑ 117%	↑ 86%	76,21	27,75	46,19	↑ 175%	↑ 65%
SANDÍA	Almería	99,70	46,77	48,07	↑ 113%	↑ 107%					
	ESPAÑA	99,70	45,21	49,38	↑ 121%	↑ 102%	67,49	30,36	38,07	↑ 122%	↑ 77%

PRECIOS REGISTRADOS



Campaña 2022
Primeras cotizaciones:
S17-sandía y S19-melón

Melón y Sandía



RETIRADAS

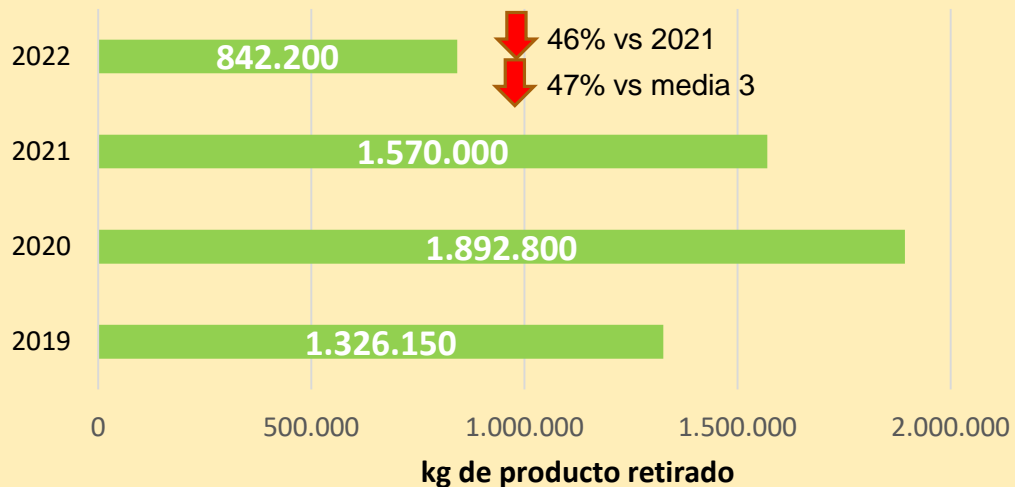


Retiradas hasta junio
campaña 2022

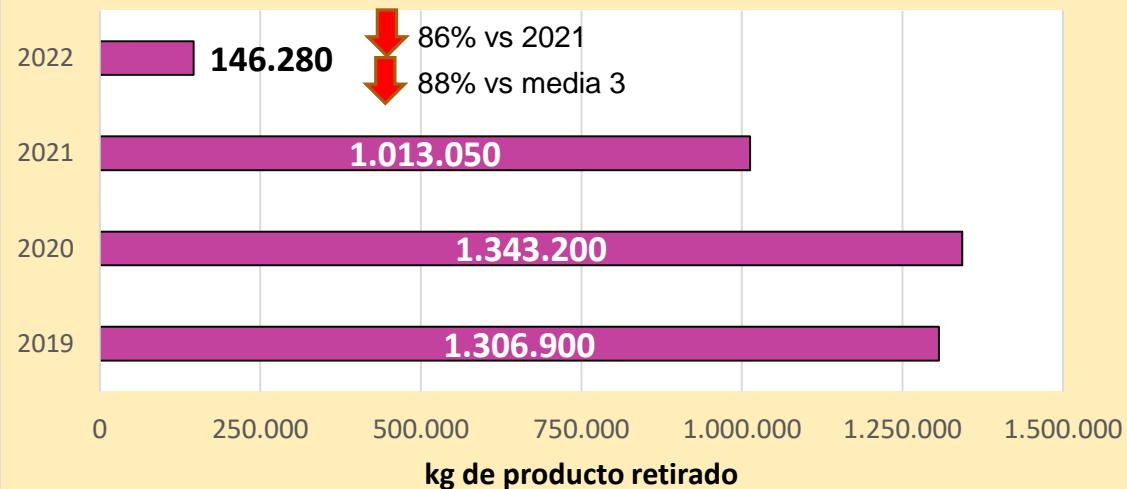
Melón y Sandía



KG de MELÓN retiradas por OPs Acumulado de campaña 2022



KG de SANDÍA retirados por OPs Acumulado de campaña 2022



Los datos acumulados hasta junio de 2022 muestran **retrocesos muy significativos tanto en sandía (-86% vs 2021 y -88% vs media 3) como en melón (-46% vs 2021 y -47% vs media 3)**



1. Inicio de campaña marcado tanto por el **incremento en los costes de producción** (energía y fertilizantes) como por la **reducción de la superficie** de cultivo en España:

➤ Marzo: calima y nubosidad.

✓ Problemas de polinización y cuajado de frutos (Sureste) ➡ impacto en producciones tempranas

➤ Abril: lluvias torrenciales.

✓ Pérdida de plantas y retrasos en los trasplantes (Levante) ➡ principalmente Murcia

2. En los primeros compases de campaña (datos todavía muy preliminares) el **comercio exterior español** registra notables **revalorizaciones del valor unitario de exportación** frente al mismo período en campañas previas:

• Exportaciones ES: en particular mayores crecimientos en sandía

• Importaciones ES: retroceso global de importaciones de TT.PP. (especialmente Marruecos)

• Importaciones UE27: comportamiento diferenciado por productos:

✓ **Melón**: aprovisionamientos extracomunitarios en retroceso (MO y regiones de ultramar: HN y CR)

✓ **Sandía**: tendencia creciente tanto a nivel comunitario (NL) como extracomunitario (MR, BR y SN)

• Se mantiene la incertidumbre en el contexto internacional (conflicto bélico en Ucrania)

3. **Precios** considerablemente **por encima de los registrados en las cinco últimas campañas**:

• Invernadero: respecto al período 2017-2021 ➡ un 65-75% superiores (origen) y un 85-100% por encima (salida OP)

4. **Retiradas** de mercado (OPFH) ➡ significativos **retrocesos** en relación a las últimas campañas



MUCHAS GRACIAS por su atención.

SGFHAOV@MAPA.ES

6 DE JULIO DE 2022

