

**SEGUIMIENTO DE LOS MERCADOS DE OLEAGINOSAS
Y DEL MERCADO NACIONAL DE LEGUMINOSAS GRANO**

Campaña 2023/2024

**JULIO 2023
Semana 27**

ÍNDICE:

Mercado oleaginosas: Precios mundiales, comunitarios y nacionales

Mercado nacional de leguminosas grano

Resumen semanal

Evolución por campañas de los precios de las semillas oleaginosas:

- Precios mundiales de la soja
- Precios mundiales, comunitarios y nacionales del girasol
- Precios mundiales, comunitario y nacional de la colza

Evolución por campañas de los precios de las tortas o harinas de las oleaginosas

- Precios mundiales de la torta de soja
- Precios nacionales de las harinas/tortas oleaginosas

Evolución anual

- Comparativa de las principales oleaginosas
- Precios de las semillas de oleaginosas
- Precios de las tortas de oleaginosas

Comparativa por campañas de los precios nacionales:

- Precios nacionales de oleaginosas
- Precios nacionales de leguminosas grano

Precios nacionales semillas oleaginosas: Semana 27 (del 3 al 9 de julio)

Precios nacionales harinas/tortas oleaginosas: 13 de julio

Precios mundiales y comunitarios: 12 de julio

Los datos de los precios están referidos a la campaña de comercialización que empieza el 1 de julio hasta el 30 de junio del año siguiente.

Nota: Entre las informaciones manejadas para elaborar este informe se encuentran las de la S. G. Análisis, Coordinación y Estadísticas de la Subsecretaría del MAPA, el Consejo Internacional de Cereales (CIC), la FAO, el USDA, la Comisión Europea, Mercolleida y diversas publicaciones del ámbito agrario nacional e internacional.

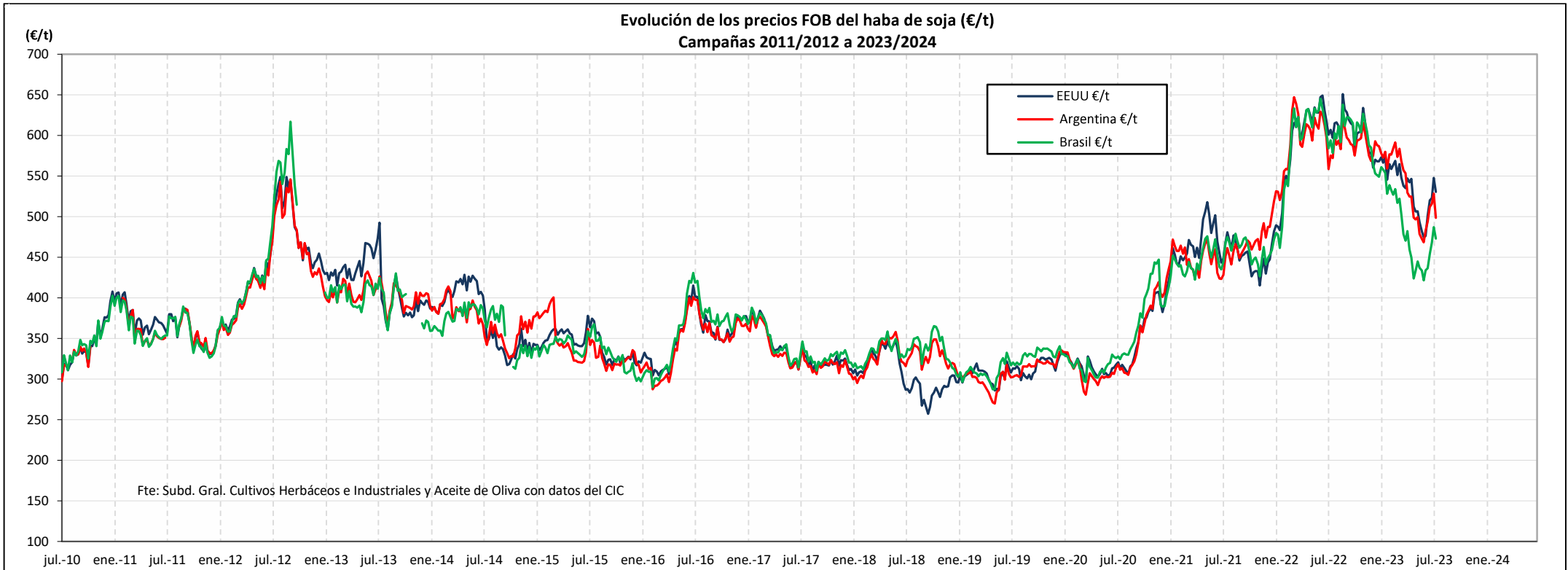
PRECIOS SEMANALES SEMILLAS OLEAGINOSAS. CAMPAÑA 2023/24									
Semana 27. Julio 2023									
	Última cotización \$/t	Diferencia semanal \$/t	% sobre la cotización			Campaña 2023/24			
			semana anterior	mes anterior	año anterior	Mínimo campaña \$/t	Máximo campaña \$/t		
HABA DE SOJA \$/t <small>Elaboración Subdirección General de Cultivos Herbáceos e Industriales y Aceite de Oliva con fuente del Consejo Internacional de Cereales (CIC)</small>									
Mundiales									
EEUU (Golfo)	583	-15	↓ -3	↑ +8	↓ -5	583	598		
Argentina (Up River)	548	-29	↓ -5	↑ +3	↓ -6	548	577		
Brasil (Paraná)	520	-12	↓ -2	↑ +10	↓ -13	520	532		
COLZA \$/t <small>Elaboración Subdirección General de Cultivos Herbáceos e Industriales y Aceite de Oliva con fuente del Consejo Internacional de Cereales (CIC) y de la SGACE del MAPA</small>									
Mundiales									
Canadá (Vancouver)	629	+35	↑ +6	↑ +10	↓ -12	594	629		
Australia (Fremantle)	540	-2	↓ -0	↓ -2	↓ -29	540	542		
Ucrania	338	-4	↓ -1	↑ +4	n/c	338	342		
Unión Europea									
Francia (Marsella)	503	+13	↑ +3	↑ +4	↓ -26	490	503		
España									
Precio medio	496	-9	↓ -2	↓ -1	↓ -18	496	506		
GIRASOL \$/t <small>Elaboración Subdirección General de Cultivos Herbáceos e Industriales y Aceite de Oliva con fuente del Consejo Internacional de Cereales (CIC) y de la SGACE del MAPA</small>									
Mundiales									
Ucrania	345	+0	⇒ +0	↑ +5	n/c	345	345		
Unión Europea									
Francia (Burdeos)	510	+12	↑ +2	↑ +6	↓ -38	498	510		
Bulgaria (Varna)	s/c	n/c	n/c	n/c	n/c	n/c	n/c		
España									
Precio medio convencional	588	+3	⇒ +1	↑ +1	↓ -3	585	588		
Precio medio alto oleico	648	+3	⇒ +0	↑ +1	↑ +6	645	648		
LEGUMINOSAS GRANO \$/t <small>Elaboración Subdirección General de Cultivos Herbáceos e Industriales y Aceite de Oliva con fuente de la SGACE del MAPA</small>									
España									
Precio medio guisantes secos	349	-8	↓ -2	↓ -7	↓ -13	349	357		
Precio medio habas secas	425	-7	↓ -2	⇒ +1	↓ -1	425	432		
Precio medio lentejas	846	-1	↓ -0	↑ +1	↑ +15	846	848		
Precio medio garbanzos	832	+11	↑ +1	↑ +3	↑ +18	821	832		

s/c: sin cotización; n/c: no comparable

PRECIOS SEMANALES TORTAS/HARINAS OLEAGINOSAS. CAMPAÑA 2023/24									
Semana 27. Julio 2023									
	Última cotización \$/t	Diferencia semanal \$/t	% sobre la cotización			Campaña 2023/24			
			semana anterior	mes anterior	año anterior	Mínimo campaña \$/t	Máximo campaña \$/t		
TORTA DE SOJA \$/t <small>Elaboración Subdirección General de Cultivos Herbáceos e Industriales y Aceite de Oliva con fuente del Consejo Internacional de Cereales (CIC)</small>									
Mundiales									
EEUU (Golfo)	485	+5	↑ +1	↑ +5	↓ -9	480	485		
Argentina (Up River)	478	+3	⇒ +1	↑ +5	↑ +1	475	478		
Brasil (Paraná)	471	+8	↑ +2	↑ +5	↓ -2	463	471		
TORTA/HARINA COLZA Y GIRASOL \$/t <small>Elaboración Subdirección General de Cultivos Herbáceos e Industriales y Aceite de Oliva con fuente del Consejo Internacional de Cereales (CIC) y MERCOLLEIDA</small>									
Mundiales									
Torta de girasol									
Argentina (Up River)	223	+0	⇒ +0	↓ -2	↓ -28	223	223		
Unión Europea									
Torta de colza									
Alemania (Hamburgo)	320	-9	↓ -3	↓ -5	⇒ +0	320	329		
España									
Mercolleida									
Harina Colza 00	418	+3	⇒ +1	↑ +5	↓ -3	415	418		
Harina Soja 47%	532	+4	⇒ +1	↑ +3	↓ -5	528	532		
Harina Girasol alta proteína 34-36%	357	+1	⇒ +0	↑ +2	↓ -2	356	357		
Harina Girasol integral 28%	315	+1	⇒ +0	↑ +8	↑ +3	314	315		

Tipo de cambio EUR/USD									
Elaboración Subdirección General de Cultivos Herbáceos e Industriales y Aceite de Oliva con fuente del Consejo Internacional de Cereales (CIC)									
	Dólares USA		% sobre la cotización			Campaña 2022/23			
	Última cotización	Diferencia semanal	semana anterior	mes anterior	año anterior	Mínimo campaña	Máximo campaña		
Euro	1,0991	0,0073	⇒ +0,67	↑ +1,86	↑ +9,01	1,0918	1,0991		

EVOLUCIÓN DEL PRECIO DEL HABA SOJA. CAMPAÑAS 2011/12 A 2023/2024



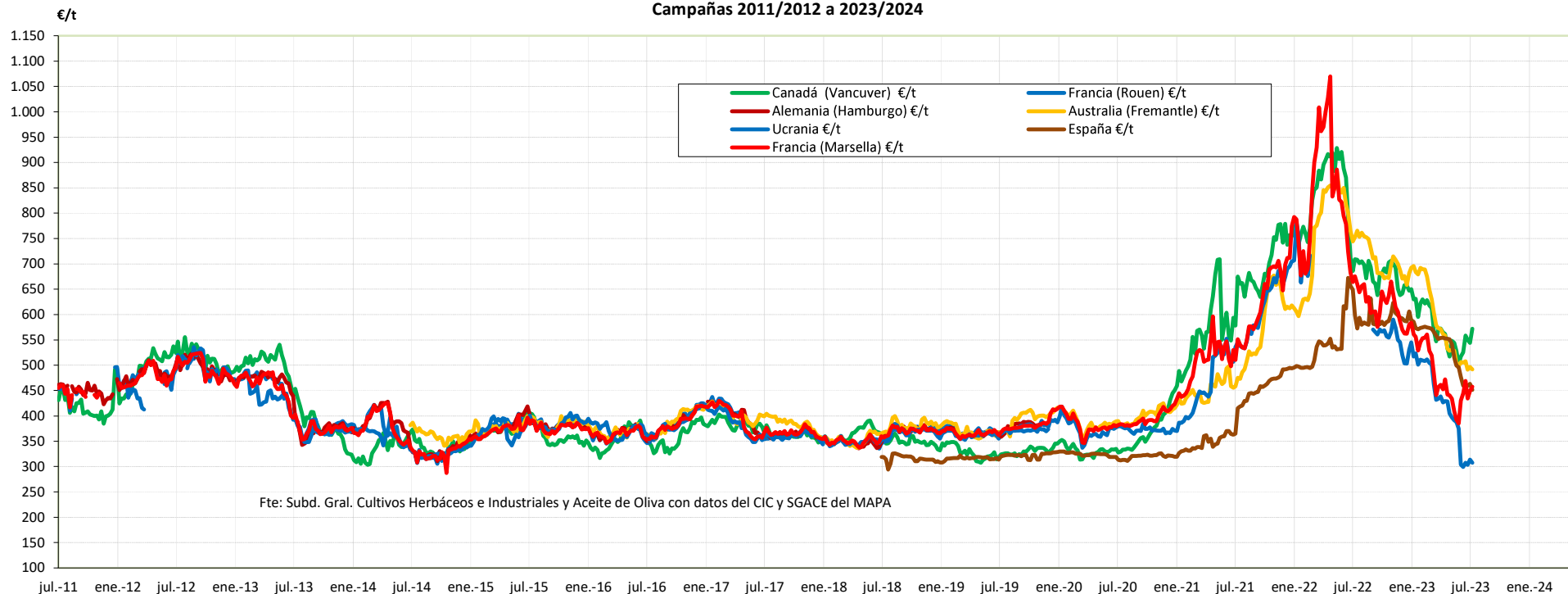
Fuente: Elaboración por la Subdirección General de Cultivos Herbáceos e Industriales y Aceite de Oliva del MAPA con datos del Consejo Internacional de Cereales

	MUNDIALES SOJA		
	EEUU (Golfo)	Argentina (Up River)	Brasil (Paraná)
Última cotización €/t	530,41	498,57	473,10
% s/inicio campaña	↓ -3	↓ -6	↓ -3
% s/mes anterior	↑ +6	→ +1	↑ +8
% s/semana anterior	↓ -3	↓ -6	↓ -3
% s/año anterior	↓ -13	↓ -13	↓ -20

	MUNDIALES		
	EEUU (Golfo)	Argentina (Up River)	Brasil (Paraná)
Campaña 23/24			
Media (€/t)	539,06	513,52	480,18
Máximo (€/t)	547,71	528,47	487,26
Mínimo (€/t)	530,41	498,57	473,10

EVOLUCIÓN DE LA COLZA. CAMPAÑAS 2011/12 A 2023/2024

Evolución de los precios FOB de la semilla de colza (€/t)
Campañas 2011/2012 a 2023/2024

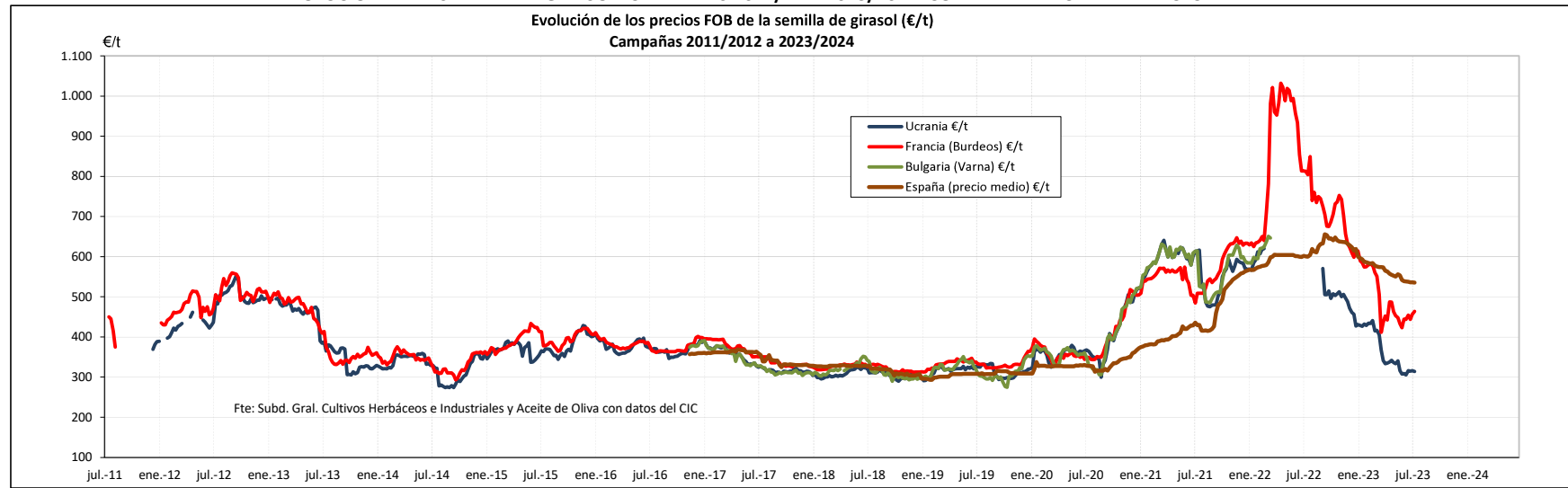


Fuente: Elaboración por la Subdirección General de Cultivos Herbáceos e Industriales y Aceite de Oliva del MAPA con datos del Consejo Internacional de Cereales y la SG de Análisis, Coordinación y Estadísticas del MAPA.

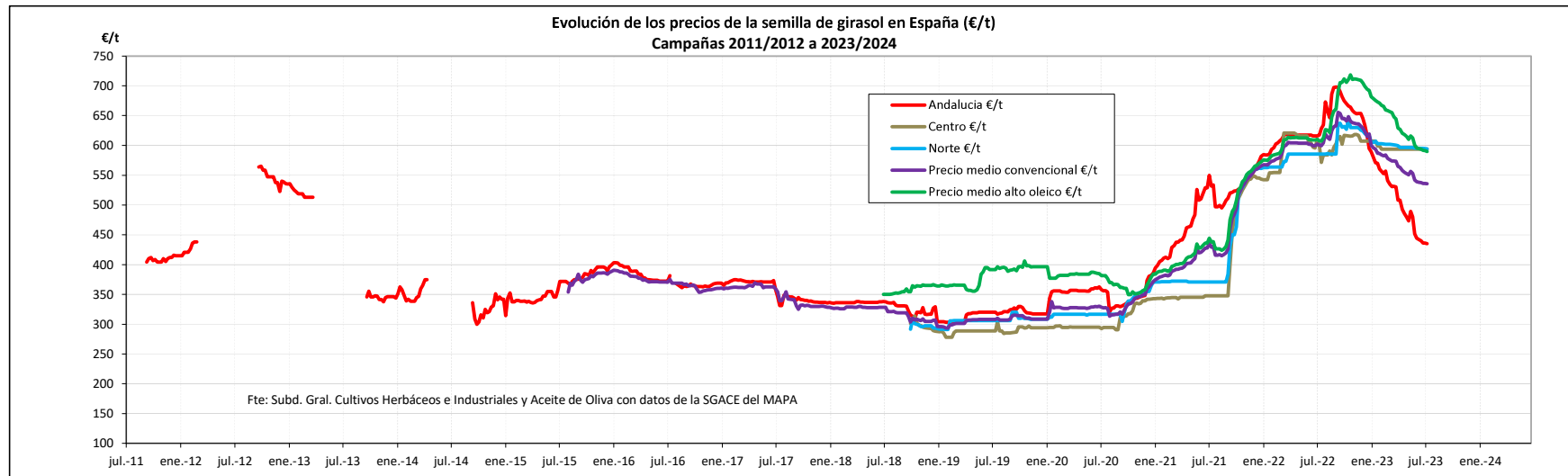
	MUNDIAL			UE	ESPAÑA
	Canadá (Vancouver)	Australia (Fremantle)	Ucrania	Francia (Marsella)	Precio medio
Última cotización €/t	572,26	491,29	307,51	457,63	451,54
% s/inicio campaña	↑ +5	↓ -1	↓ -2	↑ +2	↓ -2
% s/mes anterior	↑ +9	↓ -3	↑ +3	↑ +3	↓ -2
% s/semana anterior	↑ +5	↓ -1	↓ -2	↑ +2	↓ -2
% s/año anterior	↓ -19	↓ -35	n/c	↓ -32	↓ -25

Campaña 23/24	MUNDIAL			UE	ESPAÑA
	Canadá (Vancouver)	Australia (Fremantle)	Ucrania	Francia (Marsella)	Precio medio
Media (€/t)	558,15	493,85	310,38	453,21	457,27
Máximo (€/t)	572,26	496,42	313,24	457,63	463,00
Mínimo (€/t)	544,04	491,29	307,51	448,79	451,54

EVOLUCIÓN DE LA SEMILLA DE GIRASOL. CAMPAÑAS 2011/12 A 2023/2024. COMPARATIVA CAMPAÑA ACTUAL.



Fuente: Elaboración por la Subdirección General de Cultivos Herbáceos e Industriales y Aceite de Oliva del MAPA con datos del Consejo Internacional de Cereales.

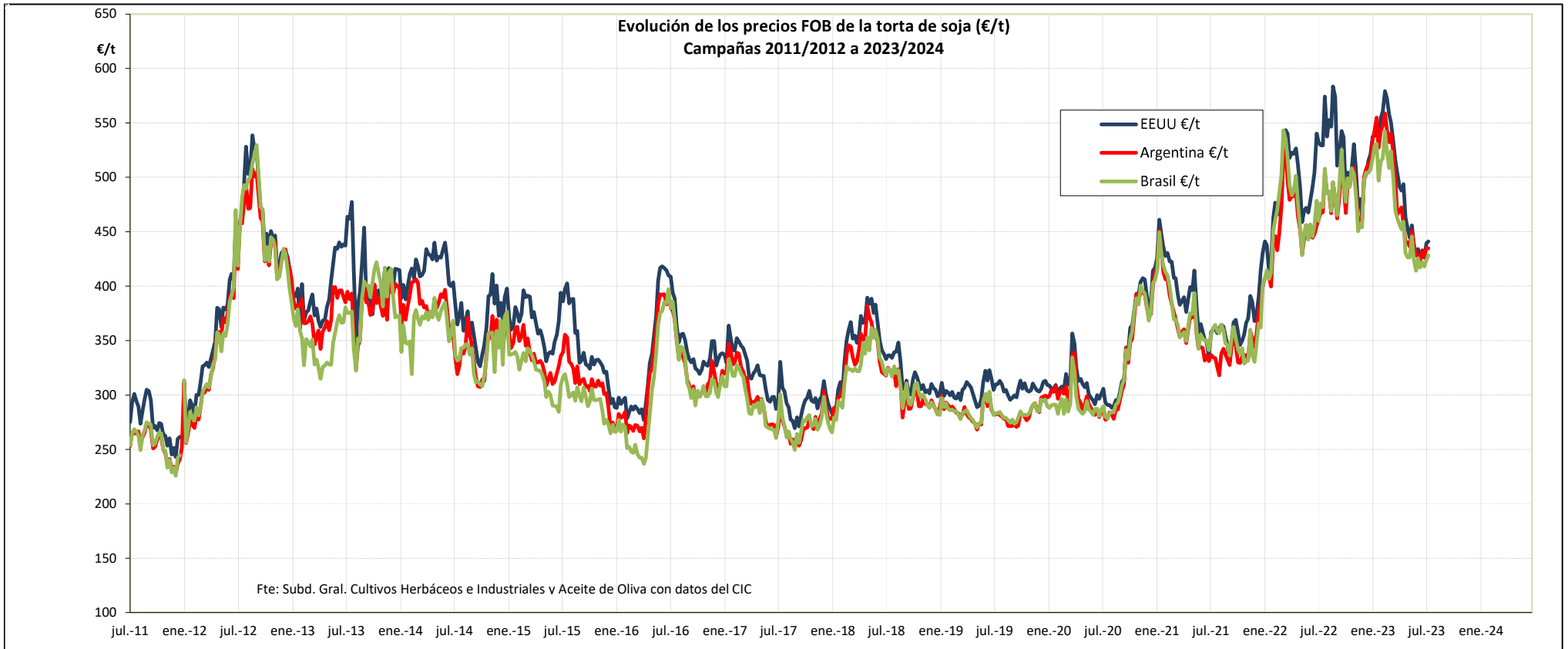


Fuente: Elaboración por la Subdirección General de Cultivos Herbáceos e Industriales y Aceite de Oliva del MAPA con datos de la SG de Análisis, Coordinación y Estadísticas del MAPA.

	MUNDIAL	UE			ESPAÑA			
	Ucrania	Francia (Bordeos)	Bulgaria (Varna)	Andalucía	Centro	Norte	Precio medio Girasol convencional	Precio medio Girasol alto oleico
Última cotización €/t	313,88	464,00	s/c	435,17	593,56	594,30	535,30	589,67
% s/inicio campaña	↓ -1	↑ +2	n/c	↓ -0,3	⇒ +0,0	↓ -0,1	↓ -0,1	↓ -0,2
% s/mes anterior	↑ +3	↑ +5	n/c	↓ -1,5	⇒ +0,0	↓ -0,2	↓ -0,5	↓ -0,8
% s/semana anterior	↓ -1	↑ +2	n/c	↓ -0,3	⇒ +0,0	↓ -0,1	↓ -0,1	↓ -0,2
% s/año anterior	n/c	↓ -43	n/c	↓ -29,5	↓ -1,1	↑ +1,5	↓ -10,9	↓ -3,0

Campaña 23/24	MUNDIAL	UE			ESPAÑA			
	Ucrania	Francia (Bordeos)	Bulgaria (Varna)	Andalucía	Centro	Norte	Precio medio Girasol convencional	Precio medio Girasol alto oleico
Media (€/t)	314,93	460,06	n/c	435,78	593,56	594,62	535,67	590,34
Máximo (€/t)	315,99	464,00	n/c	436,39	593,56	594,94	536,04	591,01
Mínimo (€/t)	313,88	456,12	n/c	435,17	593,56	594,30	535,30	589,67

EVOLUCIÓN DE LA TORTA DE SOJA. CAMPAÑAS 2011/12 A 2023/2024

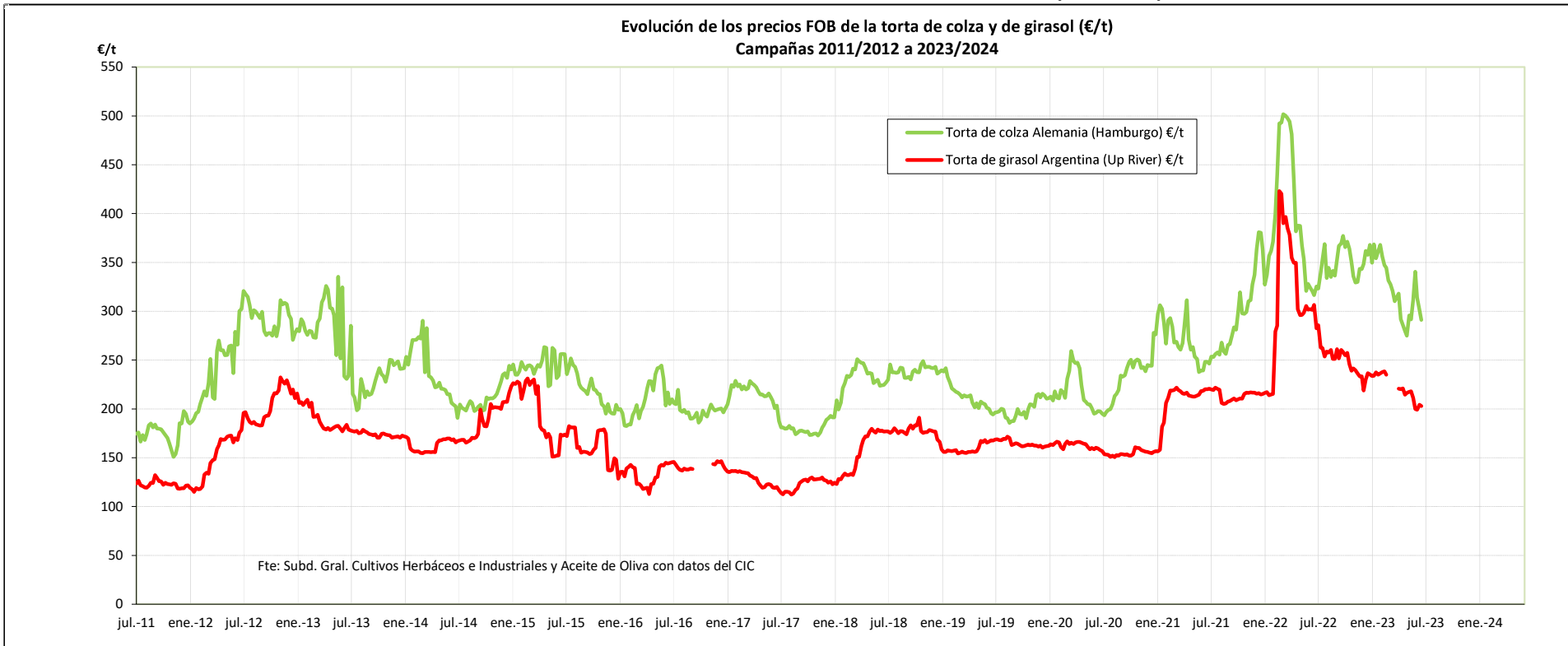


Fuente: Elaboración por la Subdirección General de Cultivos Herbáceos e Industriales y Aceite de Oliva del MAPA con datos del Consejo Internacional de Cereales.

	MUNDIALES		
	EEUU (Golfo)	Argentina (Up River)	Brasil (Paraná)
Última cotización €/t	441,25	434,88	428,52
% s/inicio campaña	⇒ +0	↓ -0	↑ +1
% s/mes anterior	↑ +4	↑ +3	↑ +3
% s/semana anterior	⇒ +0	↓ -0	↑ +1
% s/año anterior	↓ -17	↓ -7	↓ -10

Campaña 23/24	MUNDIALES		
	EEUU (Golfo)	Argentina (Up River)	Brasil (Paraná)
Media (€/t)	440,44	434,97	426,29
Máximo (€/t)	441,25	435,05	428,52
Mínimo (€/t)	439,63	434,88	424,06

EVOLUCIÓN DE LA TORTA DE COLZA Y DE GIRASOL. CAMPAÑAS 2011/12 A 2023/2024



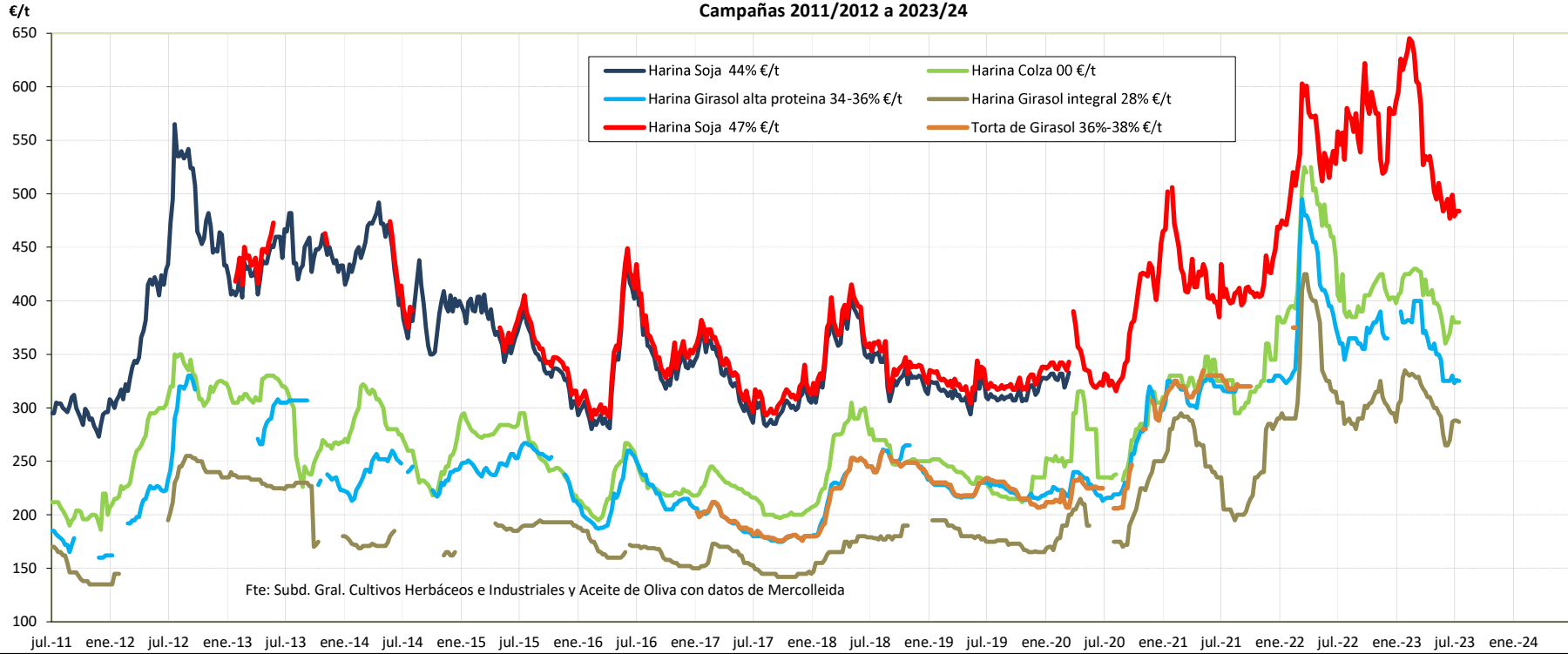
Fuente: Elaboración por la Subdirección General de Cultivos Herbáceos e Industriales y Aceite de Oliva del MAPA con datos del Consejo Internacional de Cereales.

	Torta Colza	Torta Girasol
	Alemania (Hamburgo)	Argentina (Up River)
Última cotización €/t	291,14	202,89
% s/inicio campaña	↓ -3	↓ -1
% s/mes anterior	↓ -6	↓ -4
% s/semana anterior	↓ -3	↓ -1
% s/año anterior	↓ -8	↓ -34

	Torta Colza	Torta Girasol
	Alemania (Hamburgo)	Argentina (Up River)
Campaña 23/24		
Media (€/t)	296,23	203,57
Máximo (€/t)	301,33	204,25
Mínimo (€/t)	291,14	202,89

EVOLUCIÓN DE LAS HARINAS/TORTAS EN ESPAÑA. CAMPAÑAS 2011/12 A 2023/24

Evolución de los precios de las harinas/tortas en España (€/t)
Campañas 2011/2012 a 2023/24

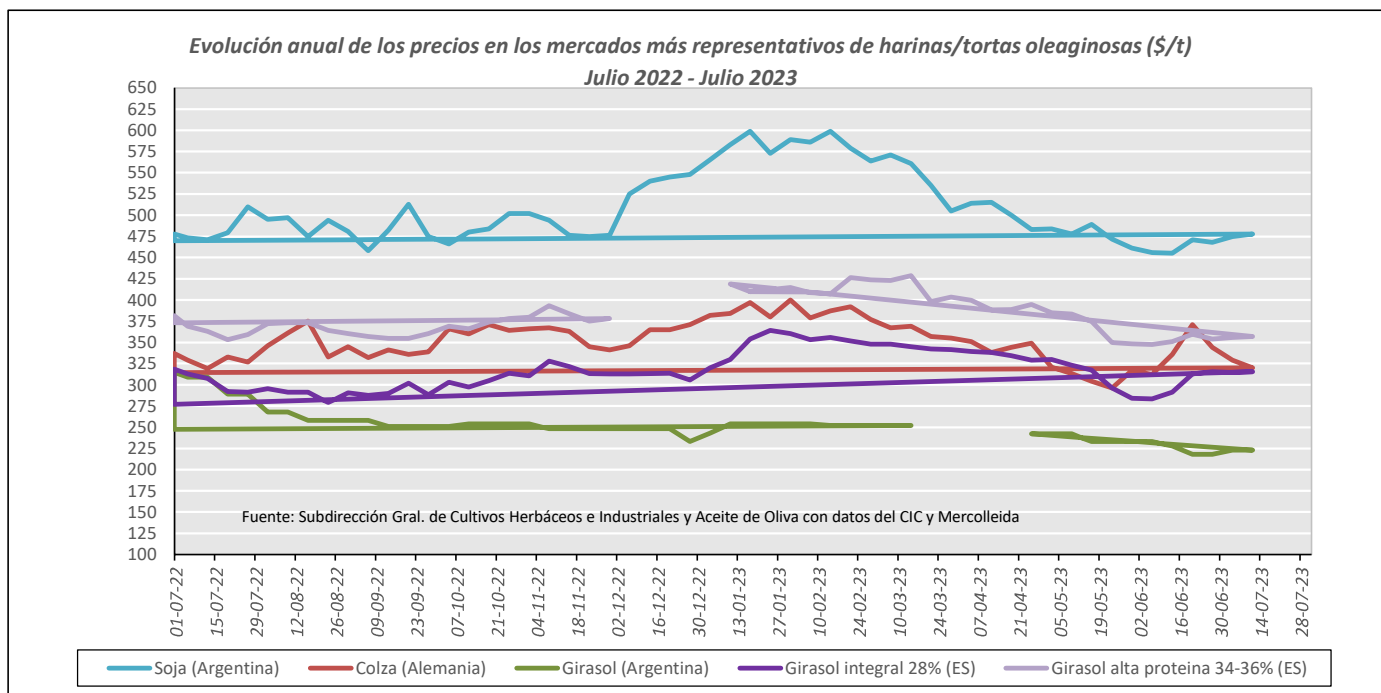
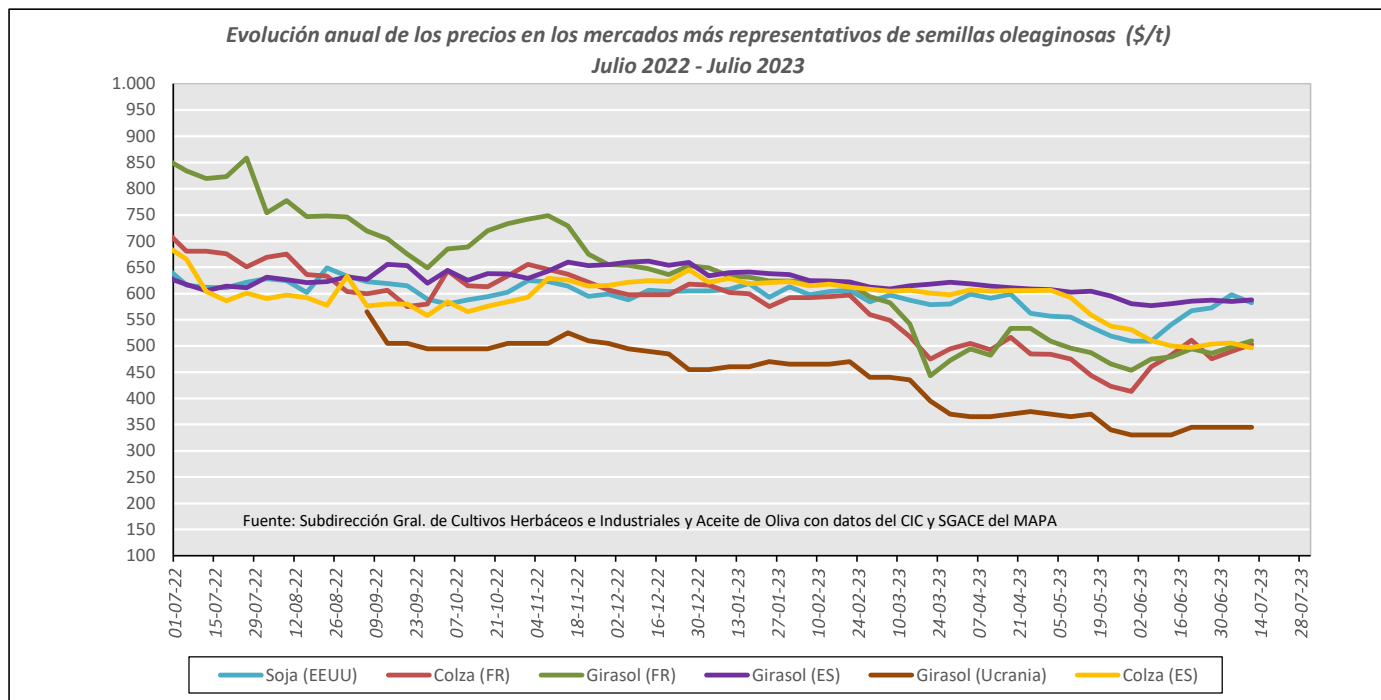


Fuente: Elaboración por la Subdirección General de Cultivos Herbáceos e Industriales y Aceite de Oliva del MAPA con datos de Mercolleida.

	ESPAÑA			
	Harina Soja 47%	Harina Colza 00	Harina Girasol 34-36%	Harina Girasol 28%
Última cotización €/t	484,00	380,00	325,00	287,00
% s/inicio campaña	⇒ +0	⇒ +0	↓ -0	↓ -0
% s/mes anterior	↑ +1	↑ +3	⇒ +0	↑ +6
% s/semana anterior	⇒ +0	⇒ +0	↓ -0	↓ -0
% s/año anterior	↓ -13	↓ -11	↓ -10	↓ -6

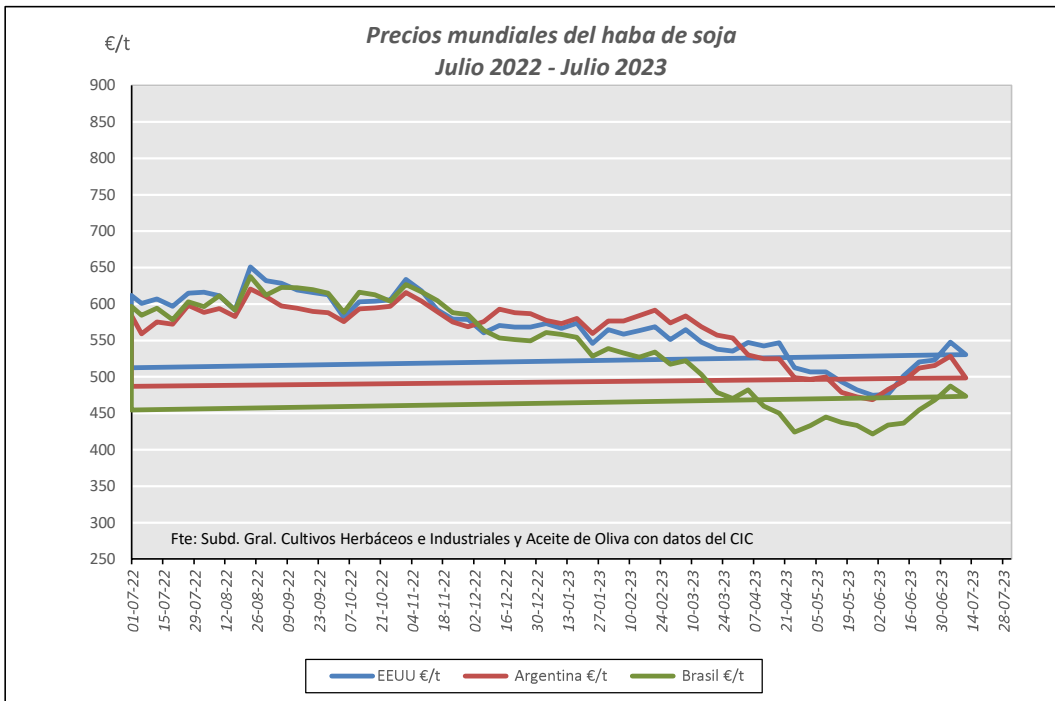
Campaña 23/24	ESPAÑA			
	Harina Soja 47%	Harina Colza 00	Harina Girasol 34- 36%	Harina Girasol 28%
Media (€/t)	484,00	380,00	325,50	287,50
Máximo (€/t)	484,00	380,00	326,00	288,00
Mínimo (€/t)	484,00	380,00	325,00	287,00

EVOLUCIÓN ANUAL OLEAGINOSAS. COMPARATIVA DE LAS PRINCIPALES OLEAGINOSAS

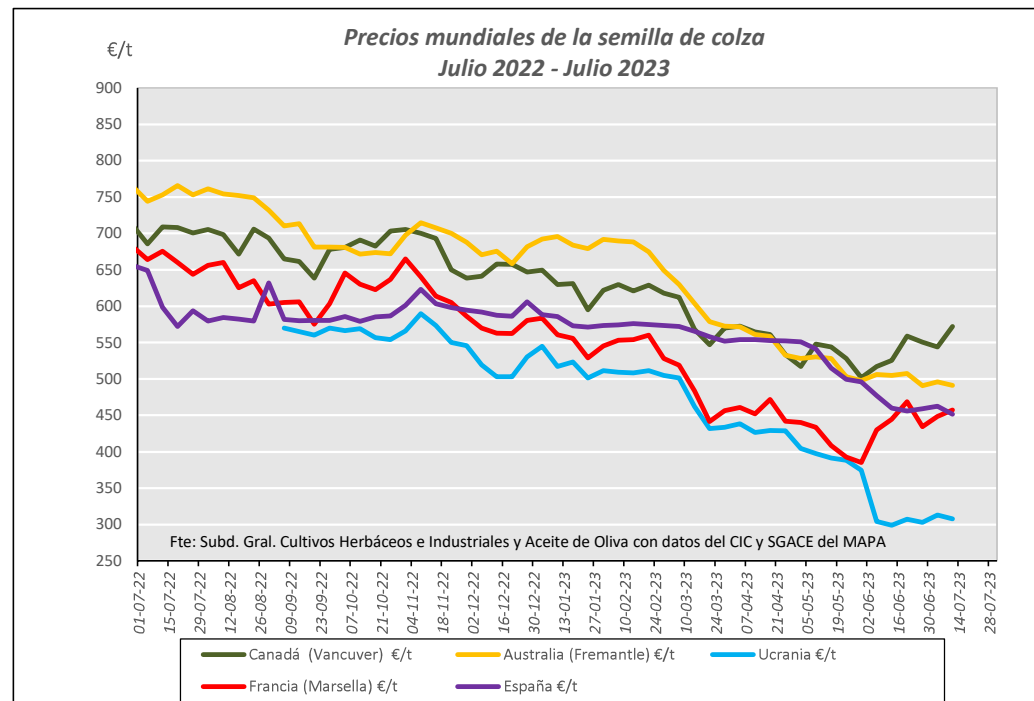


Fuente: Elaboración Subd. Gral. Cultivos Herbáceos e Industriales con datos del Consejo Internacional de Cereales, SG de Análisis, Coordinación y Estadística del MAPA y Mercolleida.

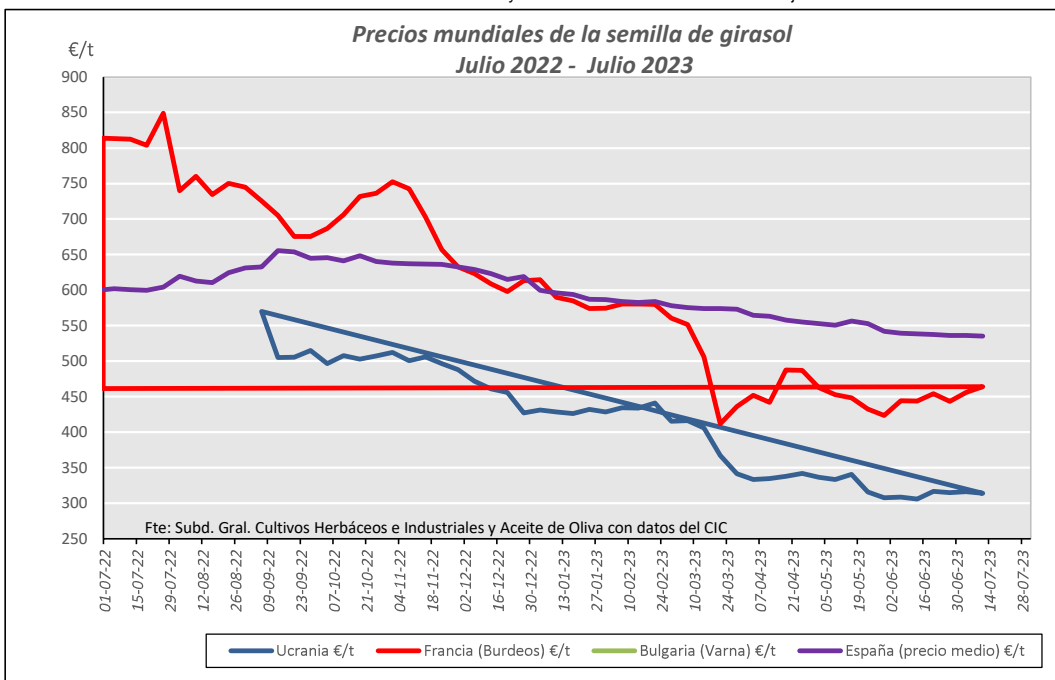
EVOLUCIÓN ANUAL. PRECIOS SEMILLAS OLEAGINOSAS (€/t)



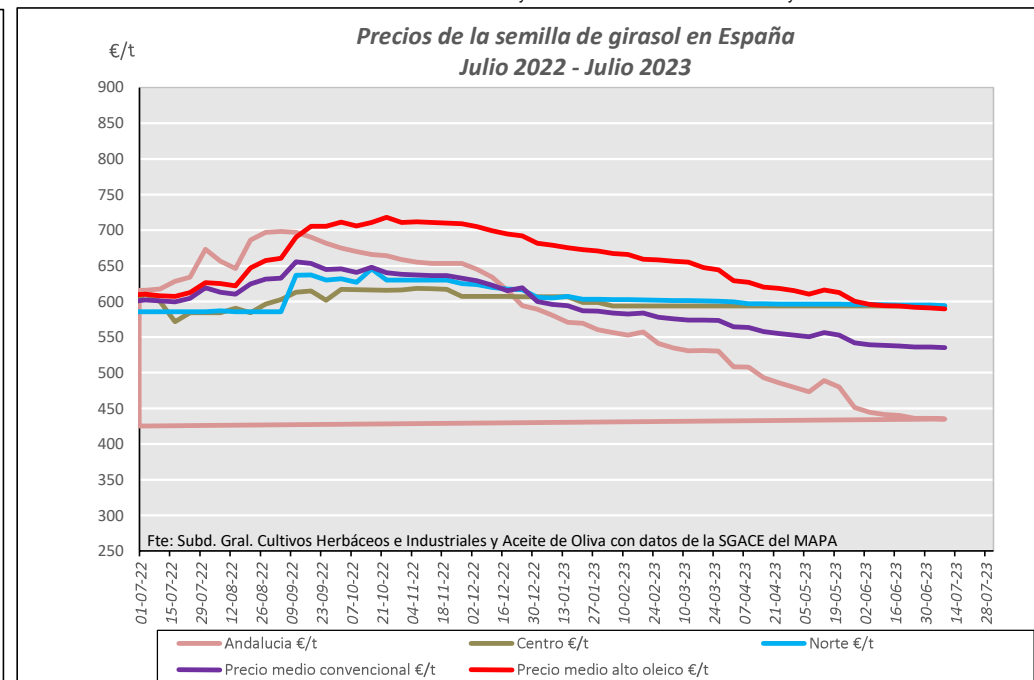
Fuente: Elaboración Subd. Gral. Cultivos Herbáceos e Industriales y Aceite de Oliva con datos del Consejo Internacional de Cereales



Fuente: Elaboración Subd. Gral. Cultivos Herbáceos e Industriales y Aceite de Oliva con datos del CIC y SGACE del MAPA

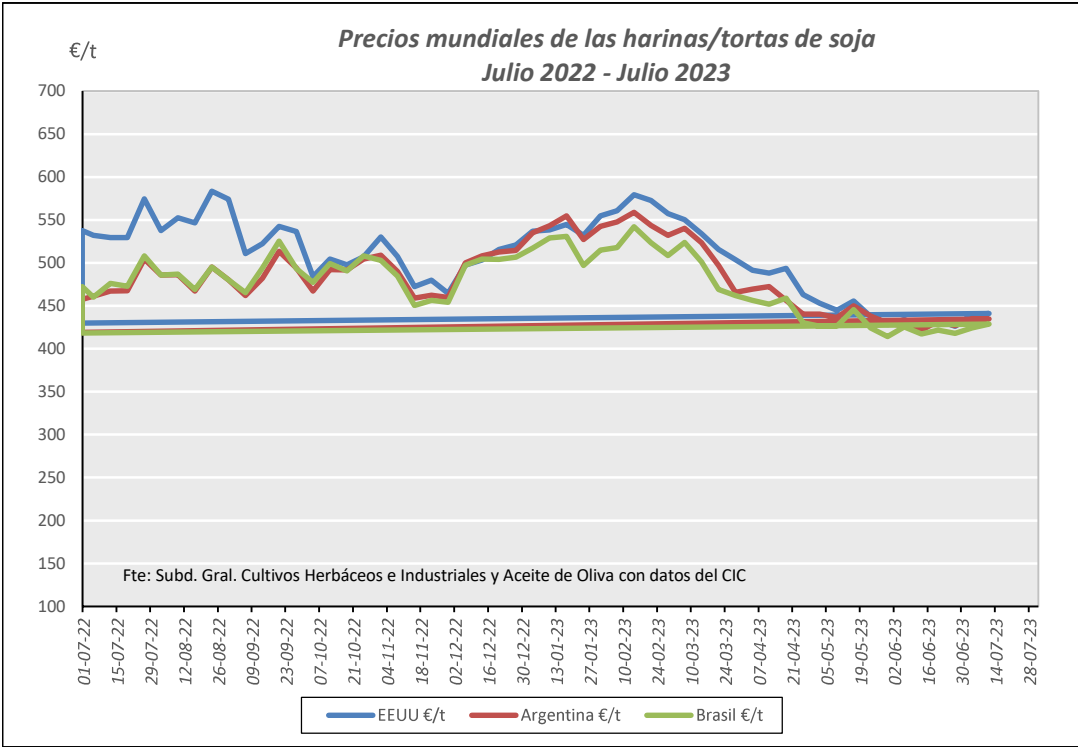


Fuente: Elaboración Subd. Gral. Cultivos Herbáceos e Industriales y Aceite de Oliva con datos del Consejo Internacional de Cereales

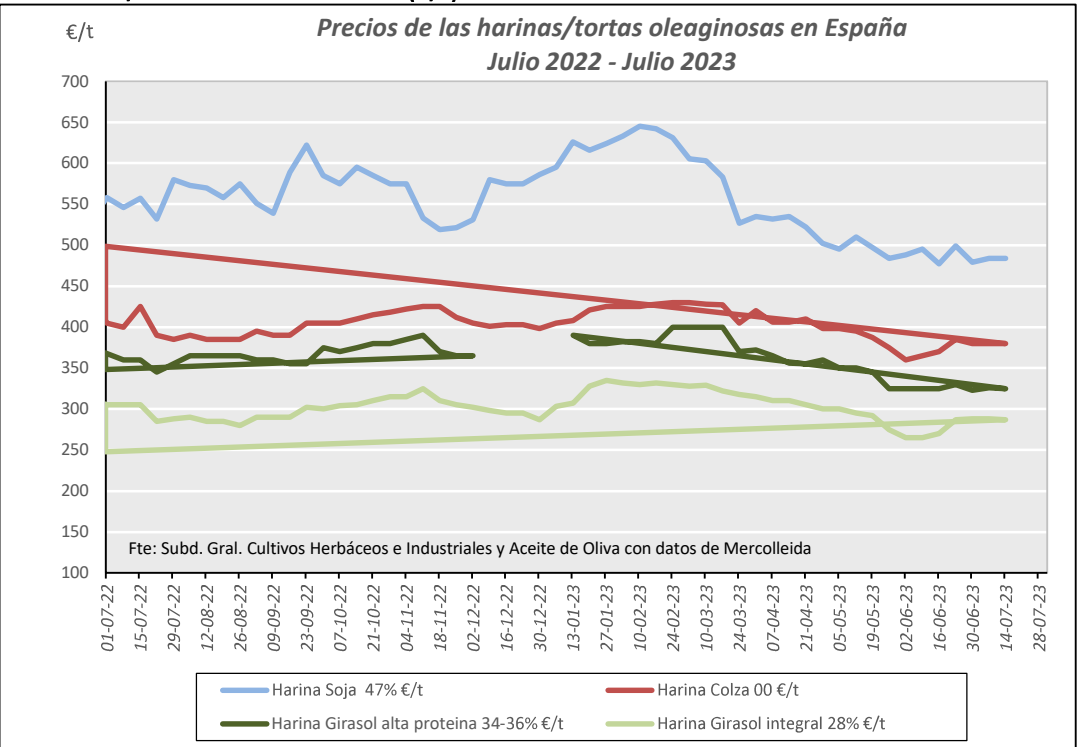


Fuente: Elaboración Subd. Gral. Cultivos Herbáceos e Industriales y Aceite de Oliva con datos de la SGACE del MAPA.

EVOLUCIÓN ANUAL. PRECIOS DE LAS HARINAS/TORTAS OLEAGINOSAS (€/t)

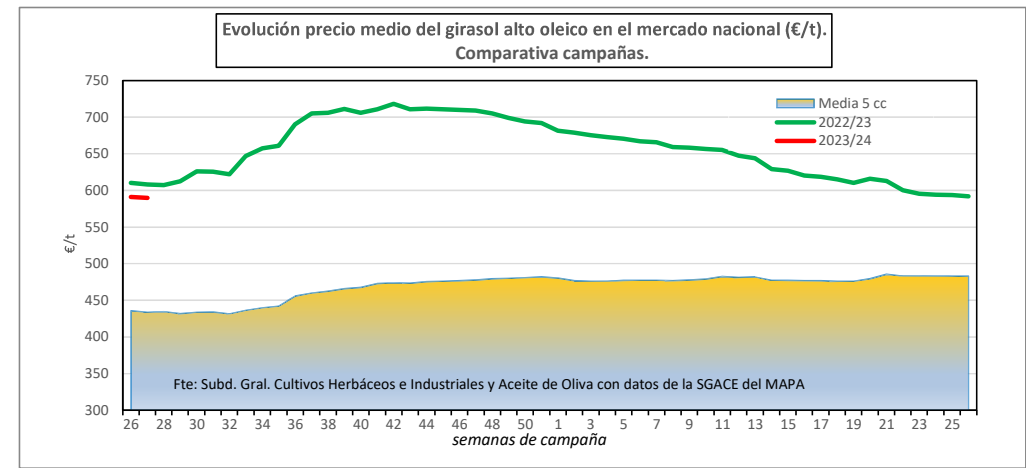
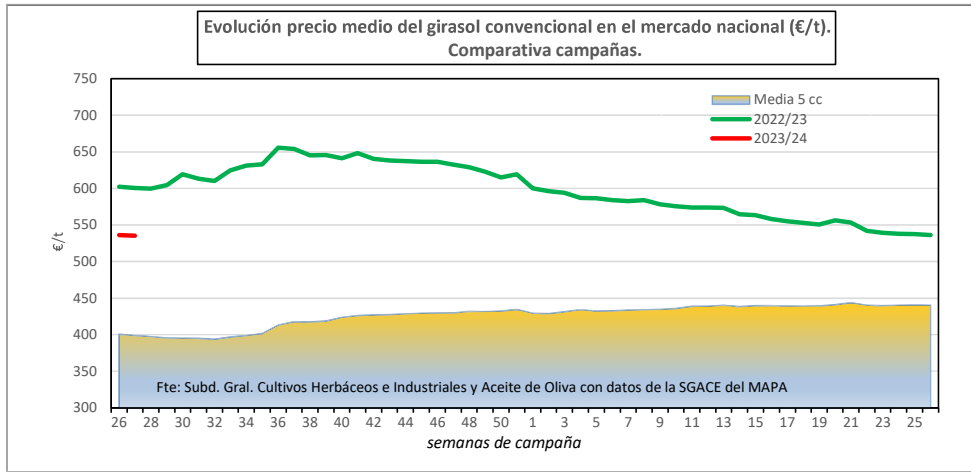


Fuente: Elaboración S. G. Cultivos Herbáceos e Industriales y Aceite de Oliva con datos del Consejo Internacional de Cereales



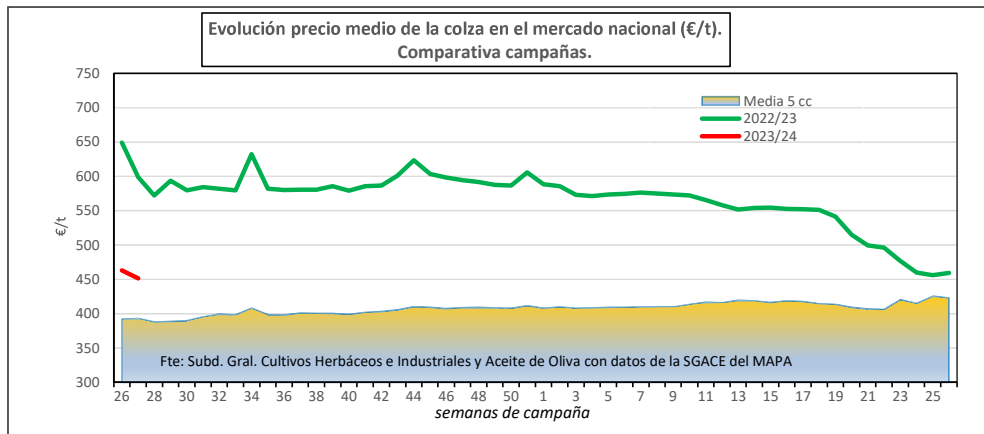
Fuente: Elaboración por la S. G. de Cultivos Herbáceos e Industriales y Aceite de Oliva del MAPA con datos de Mercolleida

EVOLUCIÓN DEL PRECIO MEDIO DE LAS OLEAGINOSAS EN ESPAÑA. COMPARATIVA ENTRE CAMPAÑAS



	Precio medio Girasol convencional	Precio medio Girasol alto oleico
Última cotización €/t	535,30	589,67
% s/inicio campaña	↓ -0	↓ -0
% s/mes anterior	↓ -1	↓ -1
% s/semana anterior	↓ -0	↓ -0
% s/año anterior	↓ -11	↓ -3

Campaña 23/24	Girasol convencional	Girasol alto oleico
Media (€/t)	535,67	590,34
Máximo (€/t)	536,04	591,01
Mínimo (€/t)	535,30	589,67

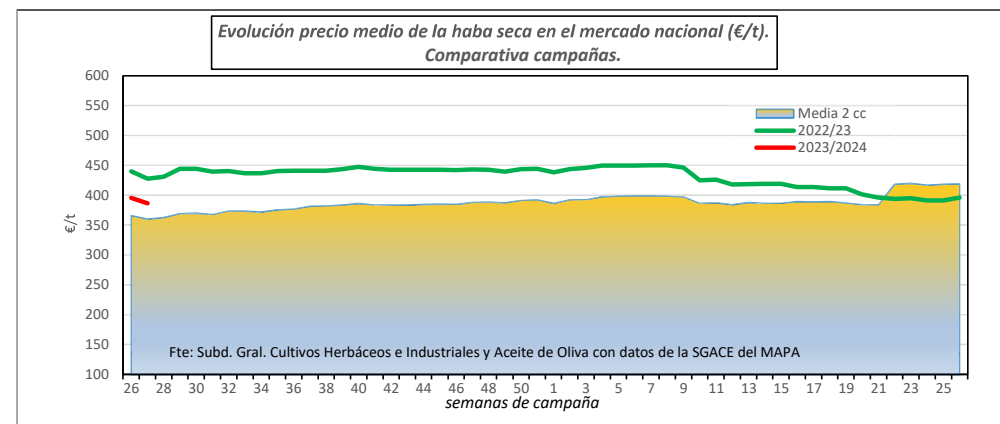
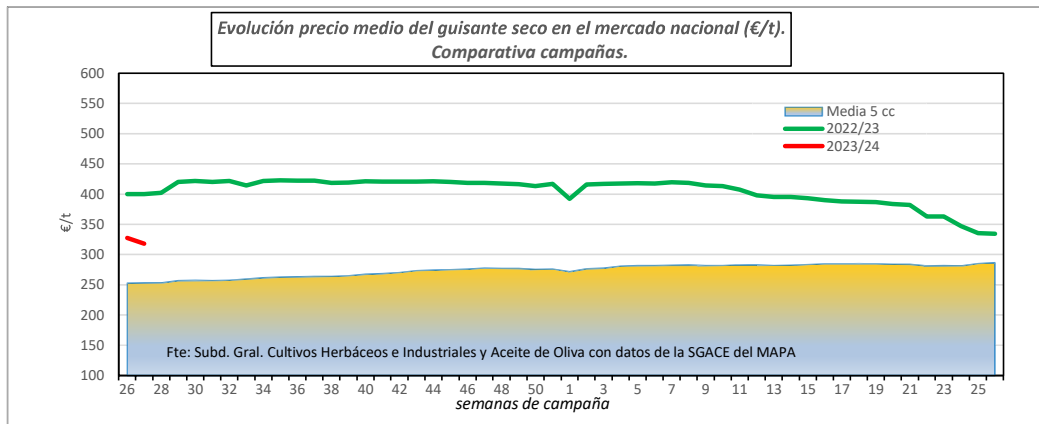


	Precio medio Colza
Última cotización €/t	451,54
% s/inicio campaña	↓ -2
% s/mes anterior	↓ -2
% s/semana anterior	↓ -2
% s/año anterior	↓ -25

Campaña 23/24	Colza
Media (€/t)	457,27
Máximo (€/t)	463,00
Mínimo (€/t)	451,54

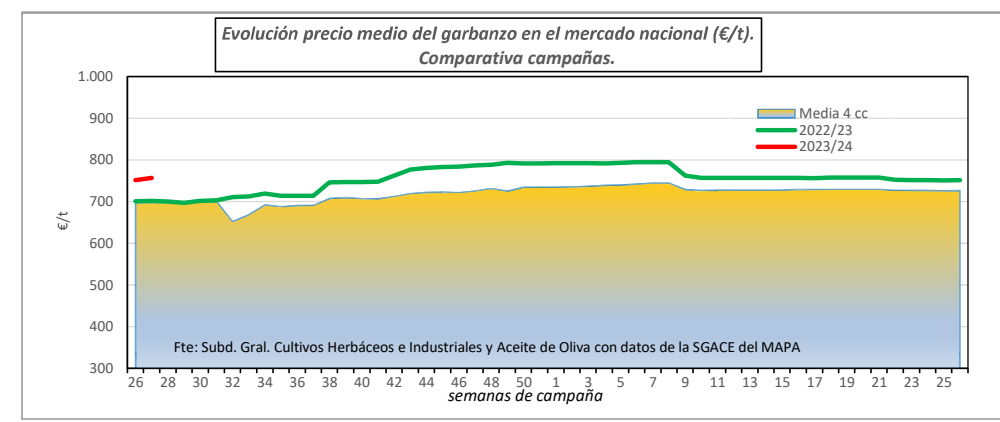
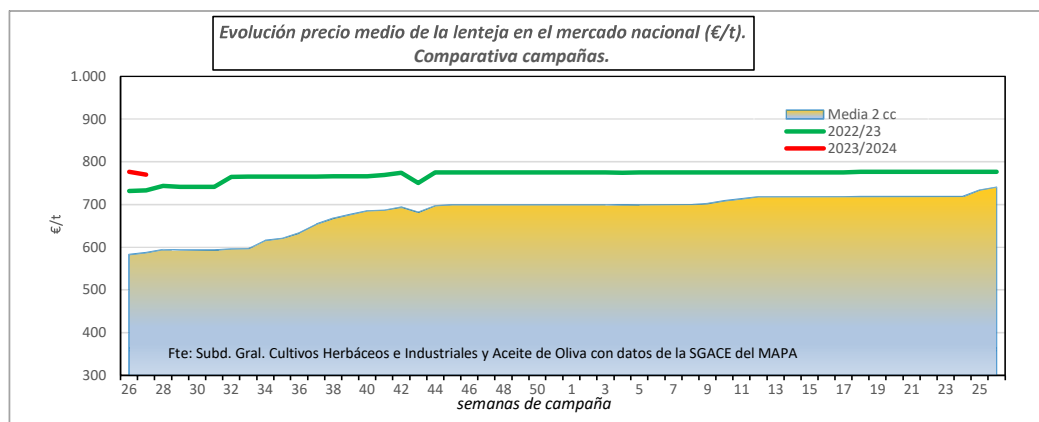
Fuente: Elaboración por la Subdirección General de Cultivos Herbáceos e Industriales y Aceite de Oliva del MAPA con datos del Consejo Internacional de Cereales y la SG de Análisis, Coordinación y Estadísticas del MAPA.

EVOLUCIÓN DEL PRECIO MEDIO DE LAS LEGUMINOSAS GRANO EN ESPAÑA. COMPARATIVA ENTRE CAMPAÑAS



	Precio medio Guisantes secos	Precio medio Habas secas
Última cotización €/t	317,97	386,54
% s/inicio campaña	↓ -3	↓ -2
% s/mes anterior	↓ -8	↓ -1
% s/semana anterior	↓ -3	↓ -2
% s/año anterior	↓ -20	↓ -10

Campaña 23/24	Guisantes secos	Habas secas
Media (€/t)	322,66	390,99
Máximo (€/t)	327,34	395,44
Mínimo (€/t)	317,97	386,54



	Precio medio Lentejas	Precio medio Garbanzos
Última cotización €/t	769,84	757,06
% s/inicio campaña	↓ -1	→ +1
% s/mes anterior	↓ -1	→ +1
% s/semana anterior	↓ -1	→ +1
% s/año anterior	↑ +5	↑ +8

Campaña 23/24	Lentejas	Garbanzos
Media (€/t)	773,06	754,42
Máximo (€/t)	776,28	757,06
Mínimo (€/t)	769,84	751,77