



# PRODUCCIÓN ECOLÓGICA ESTADÍSTICAS 2019

Noviembre, 2020



 GOBIERNO DE ESPAÑA  
MINISTERIO DE AGRICULTURA, PESCA Y ALIMENTACIÓN





Aviso Legal: los contenidos de esta publicación podrán ser reutilizados, citando la fuente y la fecha, en su caso, de la última actualización.

**Elaboración:**

Subdirección General de la Calidad Alimentaria y de Laboratorios Agroalimentarios



**MINISTERIO DE AGRICULTURA PESCA Y ALIMENTACIÓN**

**Edita:**

© Ministerio de Agricultura Pesca y Alimentación  
Secretaría General Técnica  
Centro de Publicaciones

Catálogo de Publicaciones de la Administración General del Estado:

<http://publicacionesoficiales.boe.es/>

NIPO: 003191854

<b>SERIES HISTÓRICAS Y EVOLUCIÓN DE LA PRODUCCIÓN ECOLÓGICA (1991- 2019)</b> .....	<b>1</b>
--	----------

<b>TABLAS Y GRÁFICOS POR COMUNIDADES AUTÓNOMAS</b> .....	<b>4</b>
--	----------

Nº DE OPERADORES POR ACTIVIDAD DE AGRICULTURA ECOLÓGICA. Año 2019 .....	5
SUPERFICIE DE AGRICULTURA ECOLÓGICA (ha). Año 2019.....	8
SUPERFICIE DE AGRICULTURA ECOLÓGICA (ha) POR TIPO DE CULTIVO. CULTIVOS DE TIERRAS ARABLES. Año 2019 .....	10
SUPERFICIE DE AGRICULTURA ECOLÓGICA (ha) POR TIPO DE CULTIVO PASTOS PERMANENTES. Año 2019.....	12
SUPERFICIE DE AGRICULTURA ECOLÓGICA (ha) POR TIPO DE CULTIVO CULTIVOS PERMANENTES. Año 2019 .....	14
SUPERFICIE DE AGRICULTURA ECOLÓGICA (ha) POR TIPO DE CULTIVO SETAS CULTIVADAS. Año 2019.....	17
NÚMERO DE EXPLOTACIONES GANADERAS. Año 2019 .....	18
NÚMERO DE CABEZAS DE GANADO/COLMENAS. Año 2019.....	20
PRODUCCIONES GANADERAS ECOLÓGICAS CERTIFICADAS. Año 2019.....	24
ACUICULTURA ECOLÓGICA. Año 2019.....	26
ACTIVIDADES INDUSTRIALES DE AGRICULTURA ECOLÓGICA. Año 2019.....	29
Relacionadas con la Producción Vegetal .....	29
Relacionadas con la Producción Animal .....	31

<b>TABLAS POR PROVINCIAS</b> .....	<b>34</b>
------------------------------------	-----------

Nº DE OPERADORES POR ACTIVIDAD DE AGRICULTURA ECOLÓGICA. Año 2019 .....	35
SUPERFICIE DE AGRICULTURA ECOLÓGICA (ha). Año 2019.....	37
SUPERFICIE DE AGRICULTURA ECOLÓGICA (ha) POR TIPO DE CULTIVO CULTIVOS DE TIERRAS ARABLES. Año 2019 .....	39
SUPERFICIE DE AGRICULTURA ECOLÓGICA (ha) POR TIPO DE CULTIVO PASTOS PERMANENTES. Año 2019.....	41
SUPERFICIE DE AGRICULTURA ECOLÓGICA (ha) POR TIPO DE CULTIVO CULTIVOS PERMANENTES. Año 2019 .....	43

SUPERFICIE DE AGRICULTURA ECOLÓGICA (ha) POR TIPO DE CULTIVO SETAS CULTIVADAS. Año 2019.....	45
NÚMERO DE EXPLOTACIONES GANADERAS. Año 2019 .....	47
NÚMERO DE CABEZAS DE GANADO/COLMENAS ECOLÓGICAS. Año 2019 .....	49
PRODUCCIONES GANADERAS ECOLÓGICAS CERTIFICADAS. Año 2019.....	51
ACUICULTURA ECOLÓGICA. Año 2019.....	55
ACTIVIDADES INDUSTRIALES DE AGRICULTURA ECOLÓGICA. Año 2019.....	59
Relacionadas con la Producción Vegetal .....	59
Relacionadas con la Producción Animal .....	61

## **ANEXOS..... 64**

Superficies de cultivo y aprovechamiento. Año 2019 .....	65
NACIONAL .....	65
Comunidad Autónoma: ANDALUCÍA .....	69
Comunidad Autónoma: ARAGÓN .....	73
Comunidad Autónoma: ASTURIAS.....	77
Comunidad Autónoma: BALEARES .....	81
Comunidad Autónoma: CANARIAS .....	85
Comunidad Autónoma: CANTABRIA.....	89
Comunidad Autónoma: CASTILLA-LA MANCHA .....	93
Comunidad Autónoma: CASTILLA Y LEÓN .....	97
Comunidad Autónoma: CATALUÑA.....	101
Comunidad Autónoma: EXTREMADURA .....	105
Comunidad Autónoma: GALICIA.....	109
Comunidad Autónoma: MADRID.....	113
Comunidad Autónoma: MURCIA .....	117
Comunidad Autónoma: NAVARRA .....	121
Comunidad Autónoma: LA RIOJA .....	125



Comunidad Autónoma: PAÍS VASCO .....	129
Comunidad Autónoma: COMUNIDAD VALENCIANA .....	133
Ganadería ecológica certificada. Año 2019 (3a) .....	137
NACIONAL .....	137
Comunidad Autónoma: ANDALUCÍA .....	138
Comunidad Autónoma: ARAGÓN .....	139
Comunidad Autónoma: ASTURIAS.....	140
Comunidad Autónoma: BALEARES .....	141
Comunidad Autónoma: CANARIAS .....	142
Comunidad Autónoma: CANTABRIA.....	143
Comunidad Autónoma: CASTILLA-LA MANCHA .....	144
Comunidad Autónoma: CASTILLA Y LEÓN .....	145
Comunidad Autónoma: CATALUÑA.....	146
Comunidad Autónoma: EXTREMADURA .....	147
Comunidad Autónoma: GALICIA.....	148
Comunidad Autónoma: MADRID .....	149
Comunidad Autónoma: MURCIA .....	150
Comunidad Autónoma: NAVARRA .....	151
Comunidad Autónoma: LA RIOJA .....	152
Comunidad Autónoma: PAÍS VASCO .....	153
Comunidad Autónoma: COMUNIDAD VALENCIANA .....	154
Actividades industriales. Año 2019.....	155
NACIONAL .....	155
Comunidad Autónoma: ANDALUCÍA .....	156
Comunidad Autónoma: ARAGÓN .....	157
Comunidad Autónoma: ASTURIAS.....	158
Comunidad Autónoma: BALEARES .....	159
Comunidad Autónoma: CANARIAS .....	160

Comunidad Autónoma: CANTABRIA.....	161
Comunidad Autónoma: CASTILLA-LA MANCHA .....	162
Comunidad Autónoma: CASTILLA Y LEÓN .....	163
Comunidad Autónoma: CATALUÑA.....	164
Comunidad Autónoma: EXTREMADURA .....	165
Comunidad Autónoma: GALICIA.....	166
Comunidad Autónoma: MADRID.....	167
Comunidad Autónoma: MURCIA .....	168
Comunidad Autónoma: NAVARRA .....	169
Comunidad Autónoma: PAÍS VASCO .....	170
Comunidad Autónoma: LA RIOJA .....	171
Comunidad Autónoma: COMUNIDAD VALENCIANA .....	172

#### Leyenda

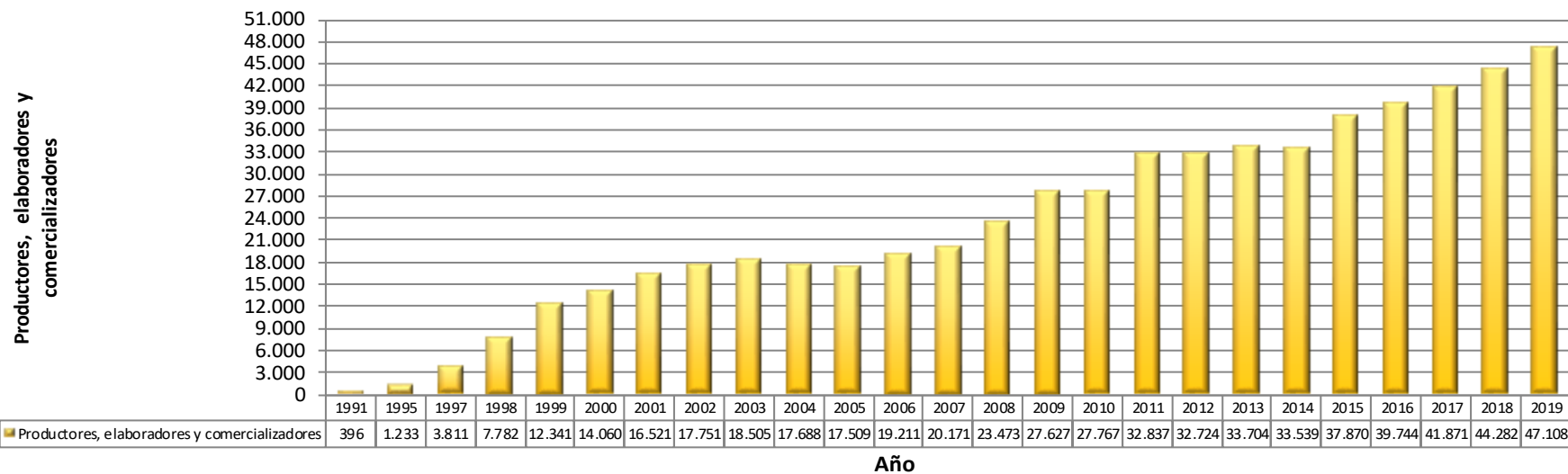
ns → no significativo

## **SERIES HISTÓRICAS Y EVOLUCIÓN DE LA PRODUCCIÓN ECOLÓGICA (1991- 2019)**

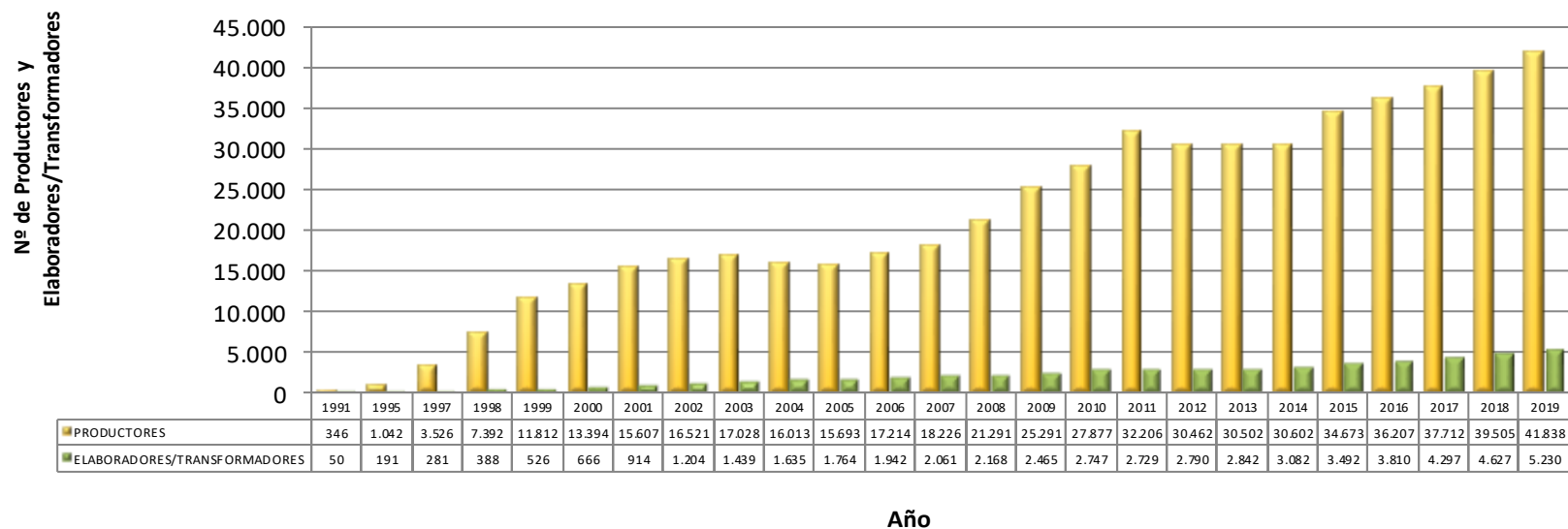
- Datos generales año 2019
  - Evolución de la Producción Ecológica (1991-2019). Número de Operadores
  - Evolución de la Producción Ecológica (1991-2019). Productores y Elaboradores
  - Evolución de la Producción Ecológica (1991-2019). Superficie

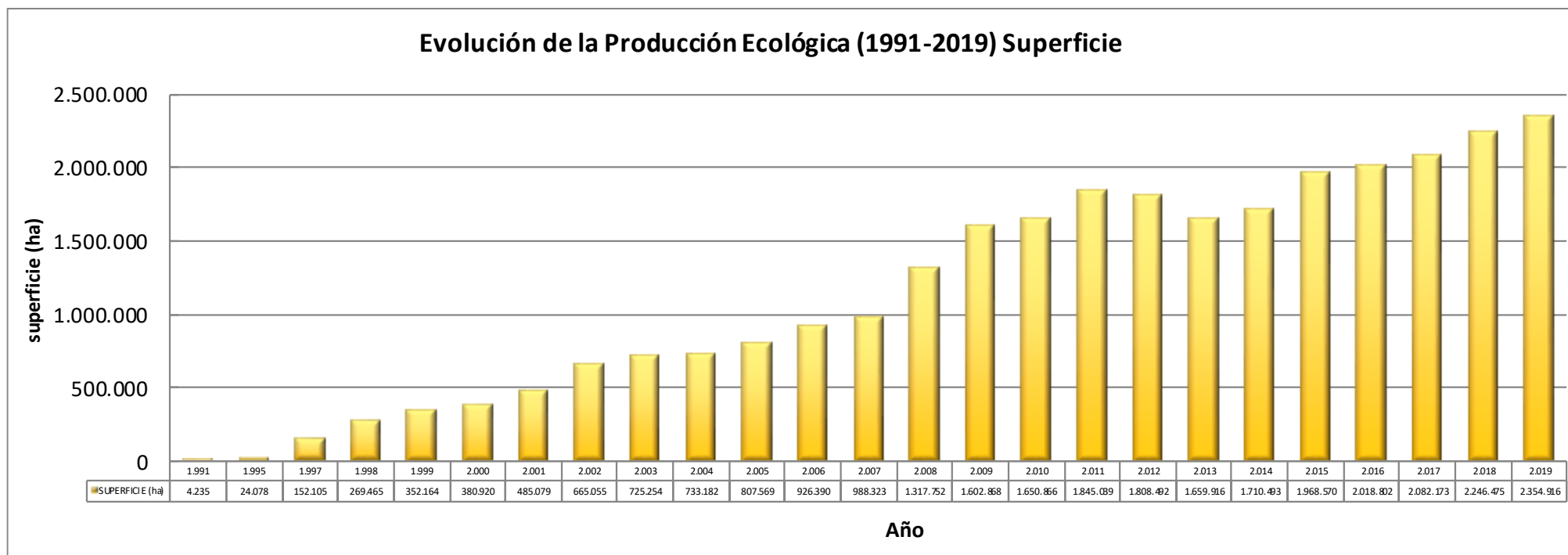


### Evolución de la Producción Ecológica (1991-2019) Número de operadores (NIF)



### Evolución de la Producción Ecológica (1991-2019) Nº total de Operadores, Actividad Primaria y Secundaria





NOTA: En los años 2012, 2013 y 2014 se excluye de los totales el apartado “6 Otras superficies” para homologarlo con los datos de Eurostat de dichos años. Según la definición de Eurostat en esos años, en el apartado “6 Otras superficies (cultivos específicos)” se incluían las superficies correspondientes a: Terreno forestal y plantas silvestres (sin uso ganadero), Rosa de Damasco, Árboles de navidad y otras superficies no incluidas en ningún otro lugar. En los datos de 2015 no se excluye ninguna superficie de forma expresa.

## TABLAS Y GRÁFICOS POR COMUNIDADES AUTÓNOMAS

- Número de Operadores por Actividad en Agricultura Ecológica. Año 2019

### DATOS DE SUPERFICIE ECOLÓGICA

- Superficie de Agricultura Ecológica. Año 2019
- Superficie de Agricultura Ecológica por tipo de cultivo. Año 2019
  - Cultivos de tierras arables
  - Pastos permanentes
  - Cultivos permanentes
  - Setas cultivadas

### DATOS DE GANADERÍA ECOLÓGICA

- Número de Explotaciones Ganaderas. Año 2019
- Número de Cabezas de Ganado/Colmenas. Año 2019
- Producciones Ganaderas de Carne. Año 2019
- Producciones Ganaderas de Productos Lácteos, Huevos y Miel. Año 2019
- Número de Operadores Acuícolas. Año 2019
- Producción de Acuicultura Ecológica. Año 2019

### DATOS DE INDUSTRIA ECOLÓGICA

- Actividades Industriales en Agricultura Ecológica. Año 2019
  - Número de industrias sometidas a control relacionadas con la Producción Vegetal
  - Número de industrias sometidas a control relacionadas con la Producción Animal



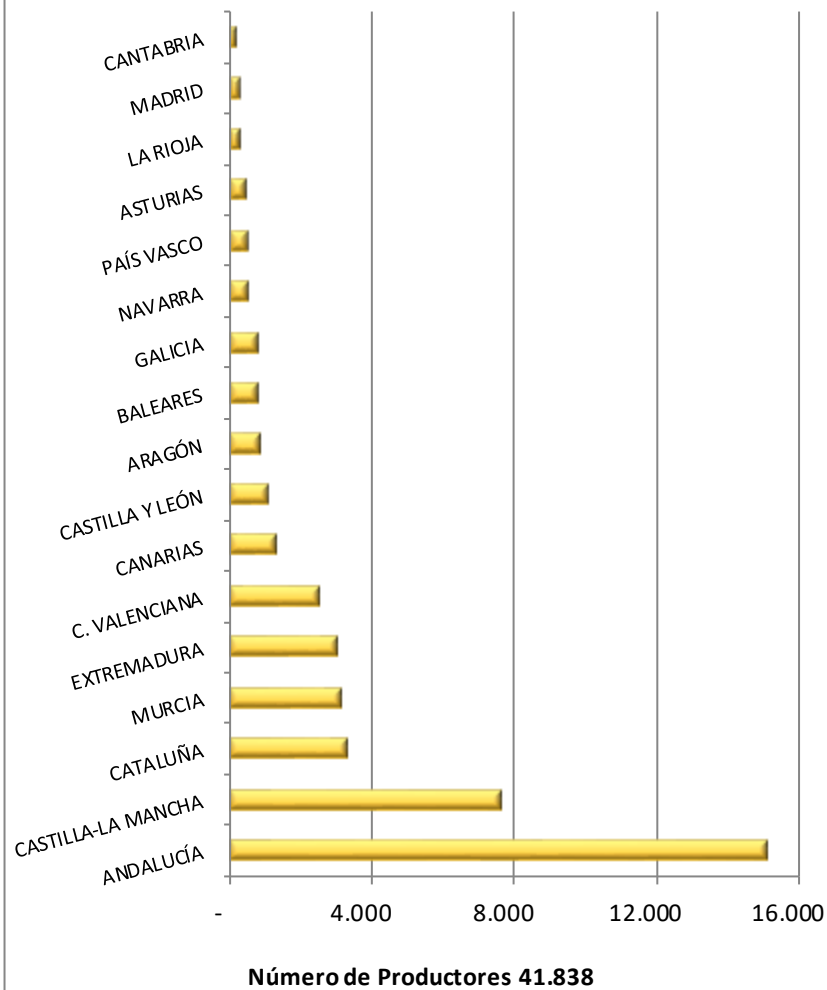
## Nº DE OPERADORES POR ACTIVIDAD DE AGRICULTURA ECOLÓGICA. Año 2019

COMUNIDAD AUTÓNOMA	PRODUCTORES AGRARIOS				D	E	F	G	COMERCIALIZADORES				TOTAL
	A	B	C	TOTAL					H1	H2	H3	Total	
ANDALUCÍA	12.574	1.108	1.415	15.097	2	863	77	58	350	3		353	16.450
ARAGÓN	831	3	38	872		135	2		24			24	1.033
ASTURIAS	219		232	451	2	80			13	164	8	185	718
BALEARES	494	1	268	763		84			17	59	9	85	932
CANARIAS	1.238	7	65	1.310		209	6		16	188	1	205	1.730
CANTABRIA	79	104	14	197	1	52	5		9	1	3	13	268
CASTILLA-LA MANCHA	7.403	33	176	7.612	1	487	7	2	125			125	8.234
CASTILLA Y LEÓN	960	46	63	1.069		192	2		25		1	26	1.289
CATALUÑA	2.632	17	692	3.341		1.326	122	36	569	25		594	5.419
EXTREMADURA	2.829	84	140	3.053		182			58			58	3.293
GALICIA	369	328	66	763	47	226	16	3	61			61	1.116
MADRID	264	18	1	283		129	29		33			33	474
MURCIA	3.168	3	3	3.174		285	7		85			85	3.551
NAVARRA	457	4	63	524	1	134	1				24	24	684
LA RIOJA	288	5	2	295	1	80			8	8		16	392
PAÍS VASCO	375	37	69	481		215	10		11	33		44	750
C. VALENCIANA	2.524	12	17	2.553	2	551	80	38	346	15		361	3.585
<b>TOTAL NACIONAL</b>	<b>36.704</b>	<b>1.810</b>	<b>3.324</b>	<b>41.838</b>	<b>57</b>	<b>5.230</b>	<b>364</b>	<b>137</b>	<b>1.750</b>	<b>496</b>	<b>46</b>	<b>2.292</b>	<b>49.918</b>

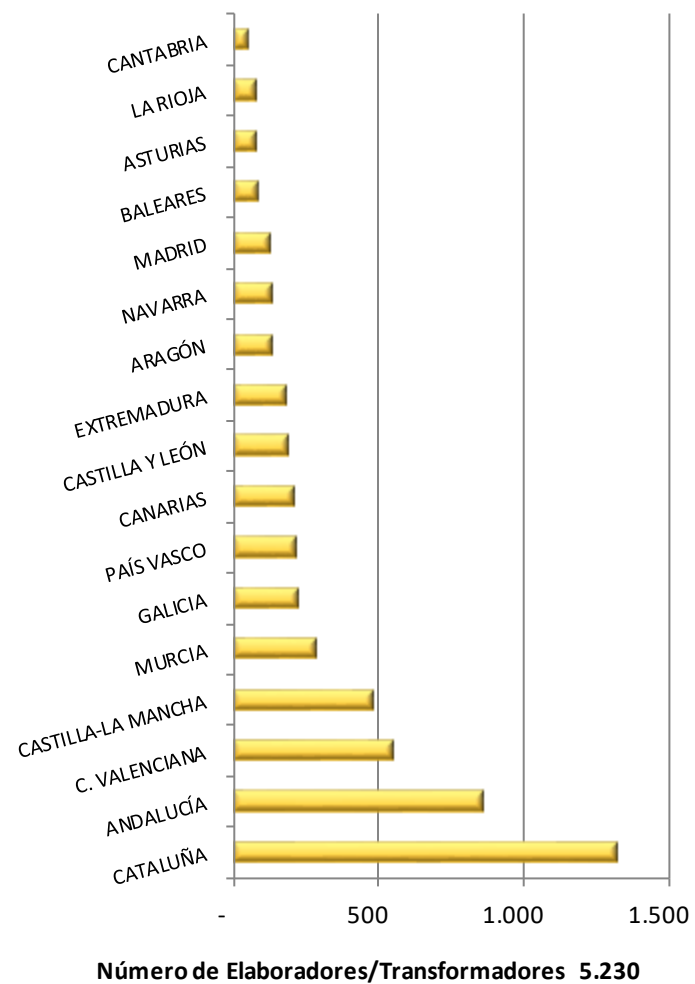
NOTA: El número de operadores se ha contabilizado una vez por cada una de las actividades económicas.

A: Productores Agrícolas B: Productores Ganaderos C: Productores Agrícolas y Ganaderos D: Entidades de Producción Acuícola  
E: Elaboradores/Transformadores F: Importadores G: Exportadores H1: Mayoristas H2: Minoristas H3: Otros Operadores

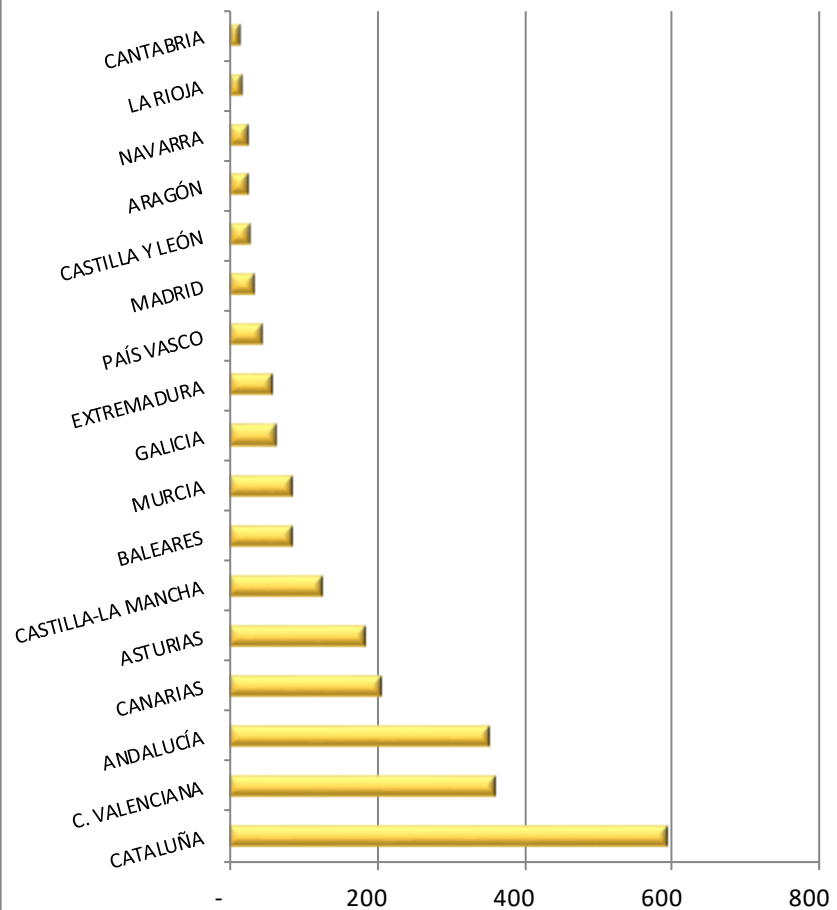
**Nº de operadores de Actividad Primaria en  
Agricultura Ecológica. Año 2019  
Distribución por Comunidades Autónomas**



**Nº de operadores de Actividad Secundaria en  
Agricultura Ecológica. Año 2019  
Distribución por Comunidades Autónomas**



**Nº de operadores de Actividad Terciaria en  
Agricultura Ecológica. Año 2019  
Distribución por Comunidades Autónomas**



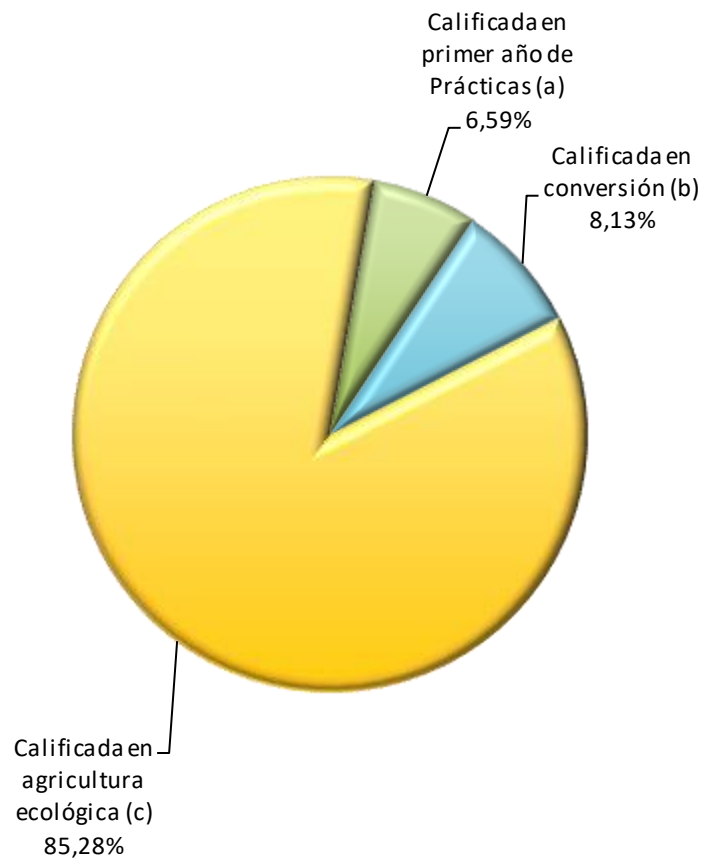
**Número Total de Comercializadores: 2.292**



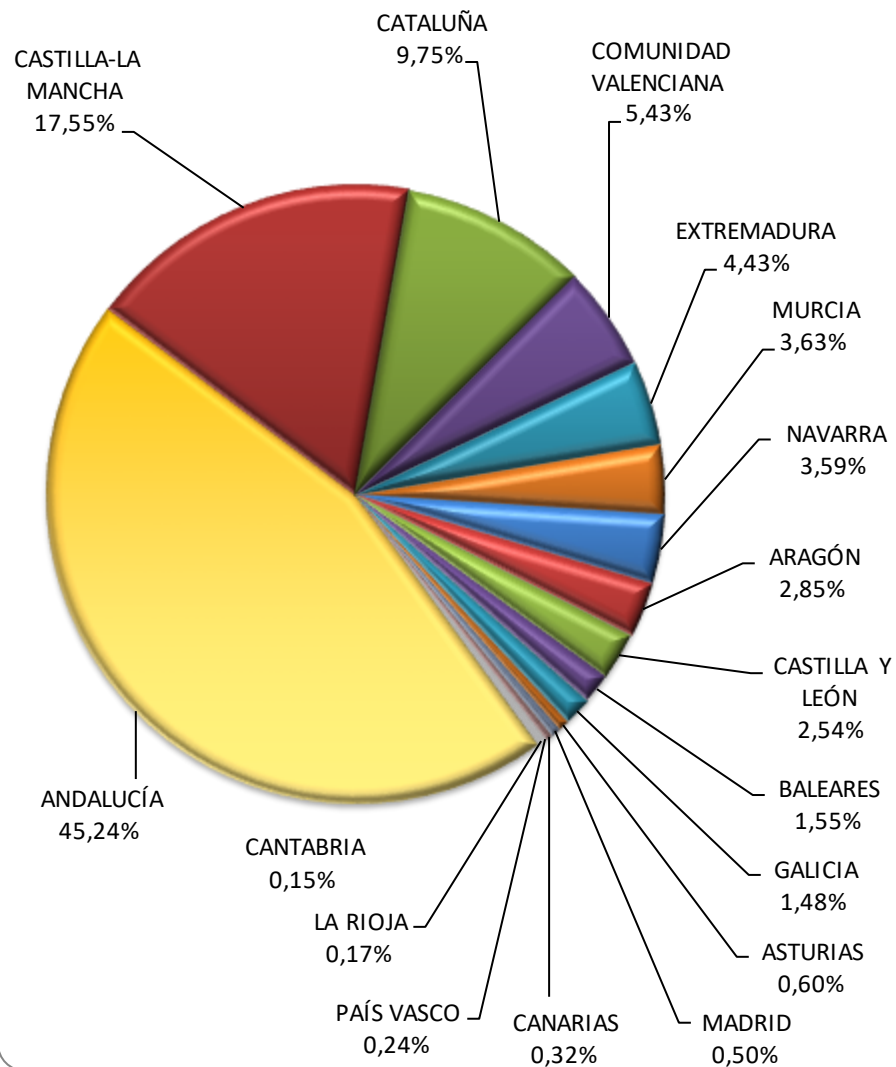
## SUPERFICIE DE AGRICULTURA ECOLÓGICA (ha). Año 2019

Comunidad Autónoma	Calificada en primer año de Prácticas (a)	Calificada en conversión (b)	Calificada en agricultura ecológica (c)	SUPERFICIE TOTAL (a+b+c)
ANDALUCÍA	46.349,5880	82.363,0192	936.546,9350	1.065.259,5422
ARAGÓN	11.398,2710	4.551,2256	51.236,0600	67.185,5566
ASTURIAS	1.149,7298	659,5432	12.299,8765	14.109,1495
BALEARES	2.341,3640	2.806,6160	31.438,8319	36.586,8119
CANARIAS	293,5400	363,2800	6.972,2390	7.629,0590
CANTABRIA	245,0073	426,7340	2.806,9137	3.478,6550
CASTILLA-LA MANCHA	22.164,2152	31.139,5600	359.949,8580	413.253,6332
CASTILLA Y LEÓN	13.682,6833	7.355,9252	38.744,5993	59.783,2078
CATALUÑA	28.869,8303	16.433,6408	184.304,7111	229.608,1822
EXTREMADURA	18.153,0940	7.919,5870	78.148,5542	104.221,2352
GALICIA	1.095,3770	2.347,9948	31.294,7436	34.738,1154
MADRID	145,9748	2.003,3479	9.511,8127	11.661,1354
MURCIA	1.569,7000	3.747,1500	80.054,6802	85.371,5302
NAVARRA	1.330,1570	2.256,2670	80.872,5620	84.458,9860
LA RIOJA	404,6162	257,2896	3.338,7847	4.000,6905
PAÍS VASCO	806,2600	751,6300	4.103,0600	5.660,9500
COMUNIDAD VALENCIANA	5.090,5806	26.149,0006	96.669,6926	127.909,2738
<b>TOTAL NACIONAL (ha)</b>	<b>155.089,9885</b>	<b>191.531,8109</b>	<b>2.008.293,9145</b>	<b>2.354.915,7139</b>

**Superficie de agricultura ecológica (ha). Año 2019**  
**Por tipo de superficie**



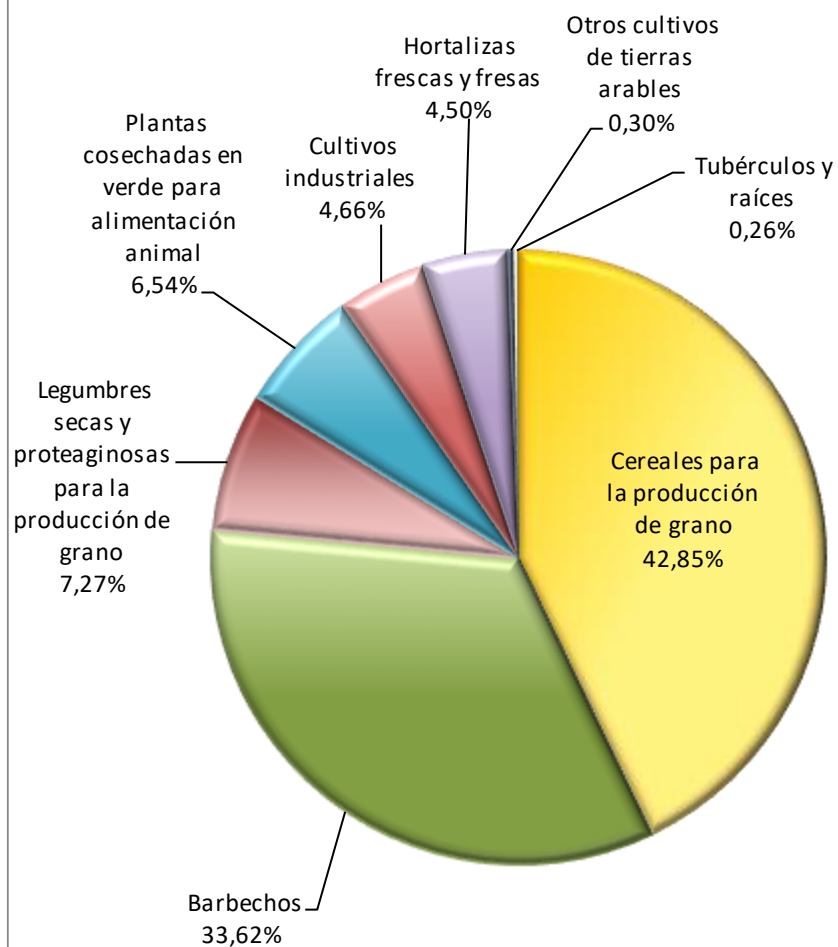
**Superficie de agricultura ecológica (ha). Año 2019**  
**Por Comunidades Autónomas**



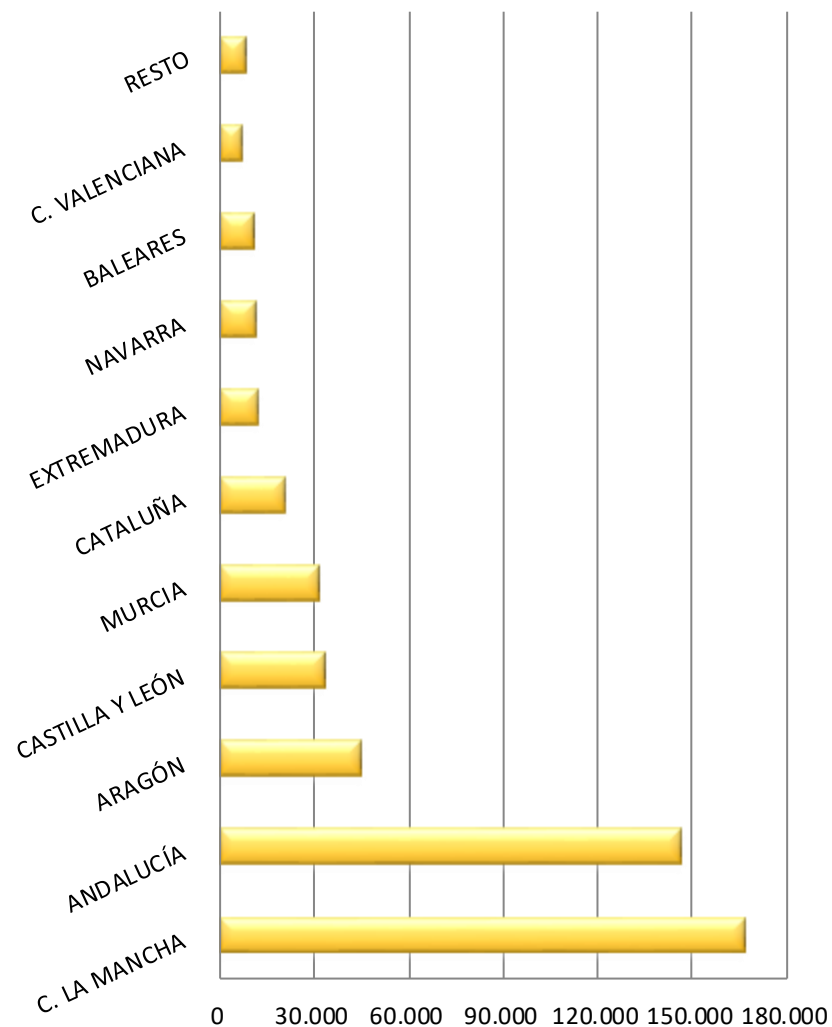
**SUPERFICIE DE AGRICULTURA ECOLÓGICA (ha) POR TIPO DE CULTIVO.  
CULTIVOS DE TIERRAS ARABLES. Año 2019**

Comunidad Autónoma	Cereales para la producción de grano	Legumbres secas y proteaginosas para la producción de grano	Tubérculos y raíces	Cultivos industriales	Plantas cosechadas en verde para alimentación animal	Hortalizas frescas y fresas	Otros cultivos de tierras arables	Barbechos	TOTAL (Cultivos de tierras arables)
ANDALUCÍA	66.585,6863	6.823,1249	522,5103	5.451,0958	716,1285	9.230,1660		57.311,1874	146.639,8992
ARAGÓN	22.288,7410	1.540,7600	58,9380	1.254,2600	2.267,6900	847,2840		17.034,3130	45.291,9860
ASTURIAS	37,5240	10,6505	6,2890	0,1814		23,9350		7,0900	85,6699
BALEARES	4.033,3589	1.163,0891	7,1000	26,7500	4.299,7239	227,8490		1.274,8613	11.032,7322
CANARIAS	19,4600	5,6000	47,7700	1,8000	25,6000	185,5390	0,8000	3.019,7200	3.306,2890
CANTABRIA	0,2000	0,5430	0,3100	7,1920	10,5730	38,5570		11,6480	69,0230
CASTILLA-LA MANCHA	73.736,1046	19.196,9200	65,2500	9.776,0900	2.462,3900	3.206,1650		58.362,4643	166.805,3839
CASTILLA Y LEÓN	11.309,6300	5.634,9778	163,5071	4.379,2350	8.179,9640	439,7385	26,0800	3.254,5089	33.387,6413
CATALUÑA	7.328,2263	312,9161	57,2400	388,3301	8.958,5561	819,2900		2.916,1685	20.780,7271
EXTREMADURA	3.434,9850	309,8200		159,6830	423,7150	604,4470		7.265,8200	12.198,4700
GALICIA	234,1967	1,0384	14,5325	15,4953	1.347,8060	124,5580	10,9894	66,4136	1.815,0299
MADRID	744,0268	105,3728	32,5572	29,9313	212,9986	24,6669		335,0586	1.484,6122
MURCIA	13.409,7500	417,6700	217,1911	989,8000	615,2700	4.808,0691		11.113,2700	31.571,0202
NAVARRA	4.158,4630	107,6090	24,2440	135,9540	2.529,0820	479,6980		3.814,9230	11.249,9730
LA RIOJA	121,0422	13,4602	2,3389	4,6510	0,2487	28,4791		94,8546	265,0747
PAÍS VASCO	296,3500	264,2000	36,0200	23,2600	206,1600	244,8700		75,8200	1.146,6800
COMUNIDAD VALENCIANA	4.018,9376		23,8802	387,5307	90,1988	901,3669	1.449,2235	211,4987	7.082,6364
<b>TOTAL NACIONAL (ha)</b>	<b>211.756,6824</b>	<b>35.907,7518</b>	<b>1.279,6783</b>	<b>23.031,2396</b>	<b>32.346,1046</b>	<b>22.234,6785</b>	<b>1.487,0929</b>	<b>166.169,6199</b>	<b>494.212,8480</b>

**Superficie de agricultura ecológica (ha) por tipo de cultivo. Cultivos de tierras arables (ha). Año 2019**



**Superficie de agricultura ecológica (ha) por Comunidad Autónoma. Cultivos de tierras arables (ha). Año 2019**

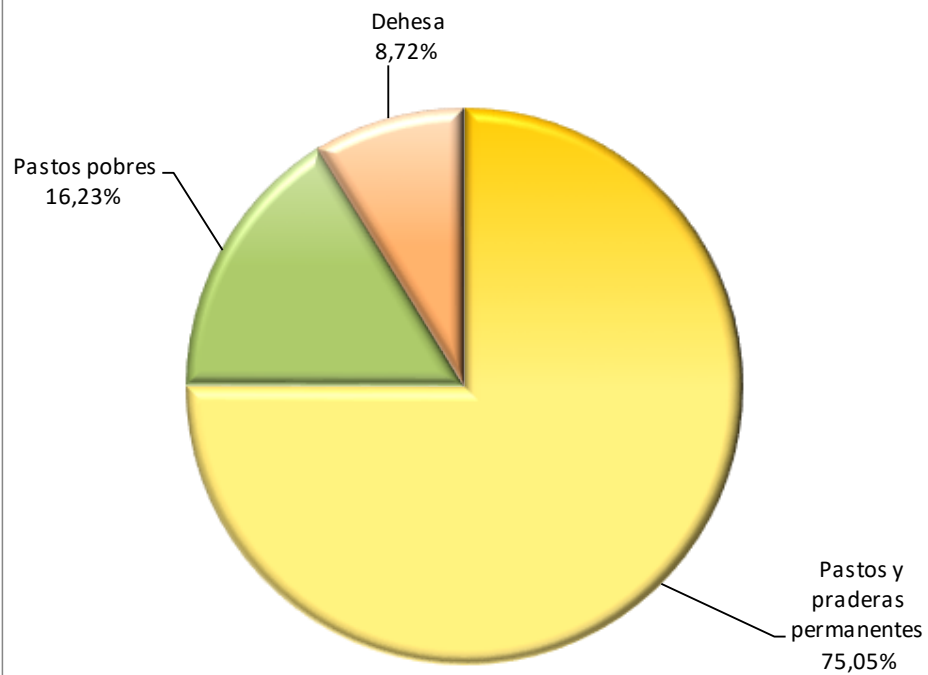


**SUPERFICIE DE AGRICULTURA ECOLÓGICA (ha) POR TIPO DE CULTIVO  
PASTOS PERMANENTES. Año 2019**

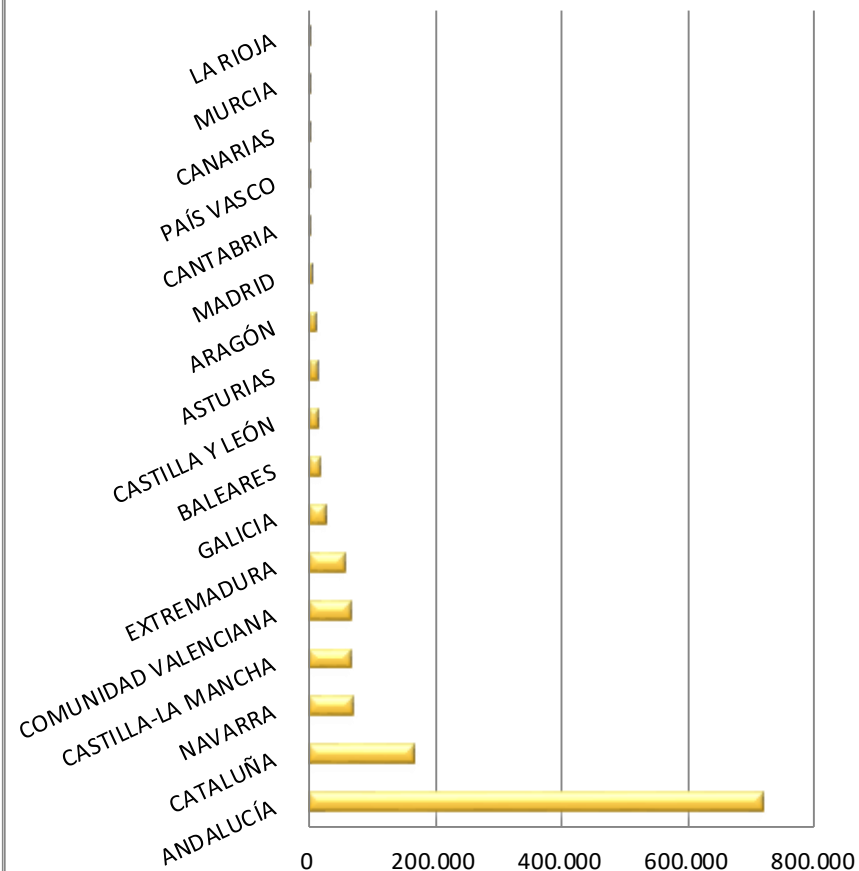
Comunidad Autónoma	Pastos y praderas permanentes	Pastos pobres	Dehesa	TOTAL (Pastos permanentes)
ANDALUCÍA	669.810,7835	23.594,2516	25.080,8419	718.485,8770
ARAGÓN	11.292,4700	844,0600	256,7300	12.393,2600
ASTURIAS	9.033,0480	4.568,0014		13.601,0494
BALEARES	318,5500	8.657,6459	10.639,7749	19.615,9708
CANARIAS	2.898,2000	51,0000		2.949,2000
CANTABRIA	3.266,2700			3.266,2700
CASTILLA-LA MANCHA	43.266,0000	2.443,4000	20.677,7000	66.387,1000
CASTILLA Y LEÓN	15.508,1660	616,4000	274,2633	16.398,8293
CATALUÑA	151.649,2801	16.942,2281		168.591,5082
EXTREMADURA	5.023,6700		52.426,5710	57.450,2410
GALICIA	12.991,0802	14.454,9928		27.446,0730
MADRID		5.834,0369		5.834,0369
MURCIA		1.510,2300		1.510,2300
NAVARRA	13.135,0980	57.228,4980		70.363,5960
LA RIOJA	36,0379	885,7548		921,7927
PAÍS VASCO	3.170,7100			3.170,7100
COMUNIDAD VALENCIANA		65.909,8502		65.909,8502
<b>TOTAL NACIONAL (ha)</b>	<b>941.399,3637</b>	<b>203.540,3497</b>	<b>109.355,8811</b>	<b>1.254.295,5945</b>



**Superficie de agricultura ecológica cultivada (ha)  
Prados y pastos permanentes. Año 2019**



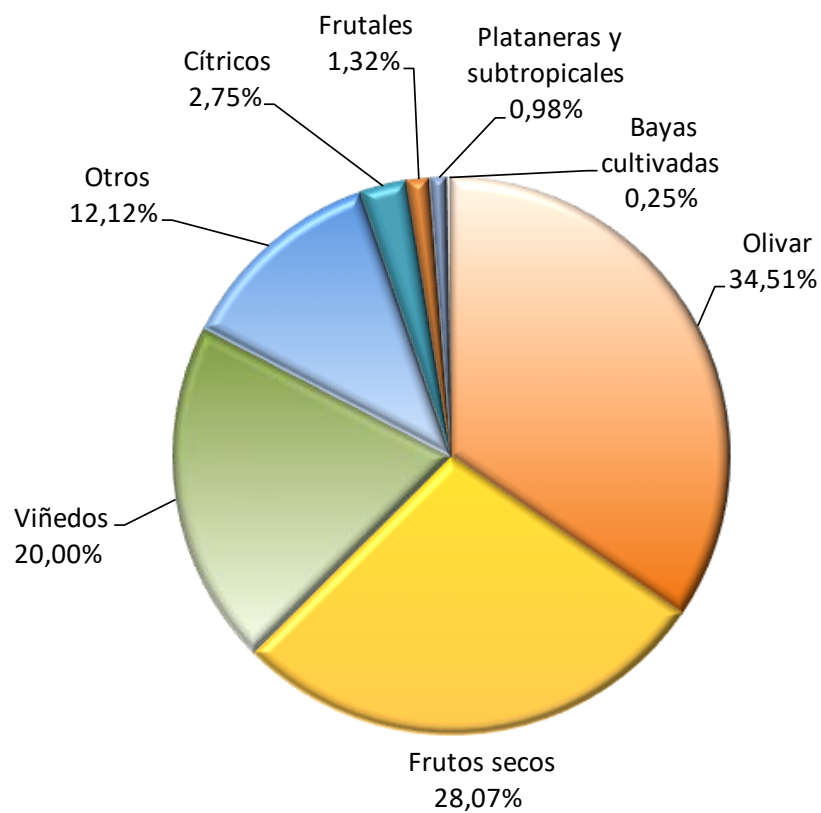
**Superficie de agricultura ecológica (ha) por Comunidad Autónoma. Pastos permanentes (ha). Año 2019**



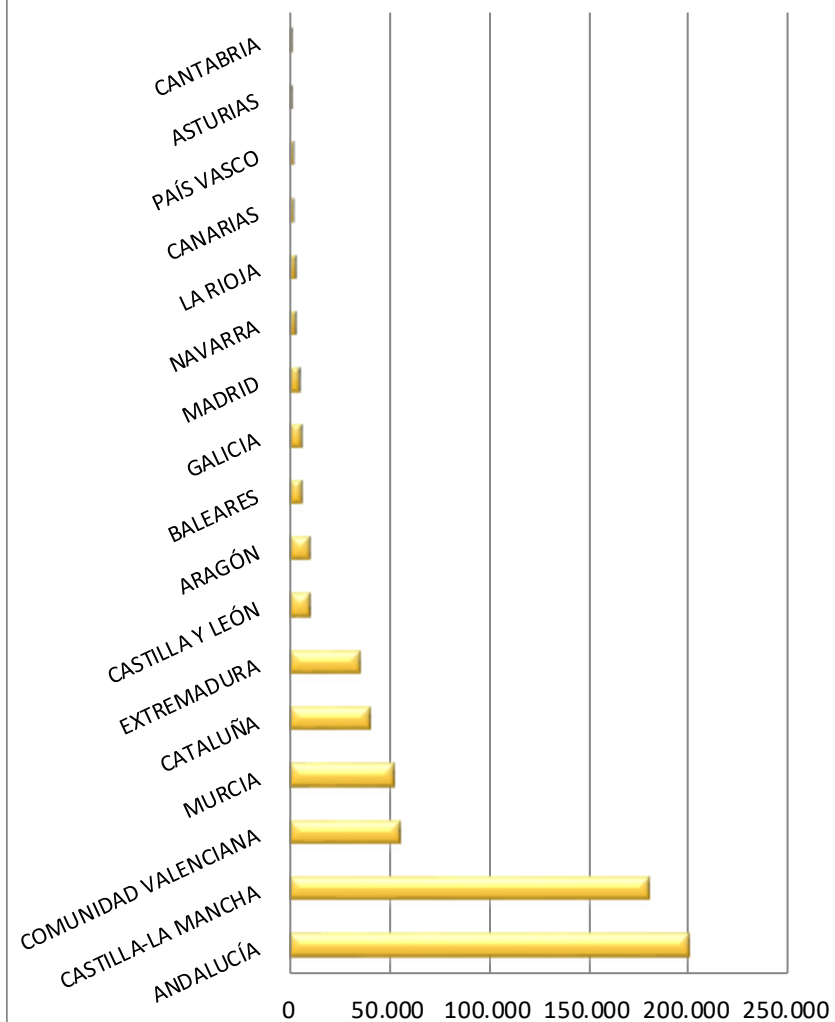
**SUPERFICIE DE AGRICULTURA ECOLÓGICA (ha) POR TIPO DE CULTIVO**  
**CULTIVOS PERMANENTES. Año 2019**

Comunidad Autónoma	Frutales	Plataneras y frutales subtropicales	Bayas cultivadas	Frutos secos	Cítricos	Viñedos	Olivar	Otros cultivos permanentes	TOTAL (Cultivos permanentes)
ANDALUCÍA	1.276,1977	2.681,2523	1.223,4502	65.639,0339	8.972,5939	1.201,7498	79.760,8950	39.378,5932	200.133,7660
ARAGÓN	820,7250	60,7456	0,7400	2.992,7800		1.748,8100	3.754,1300	122,3800	9.500,3106
ASTURIAS	276,5585	45,1502	52,7686	45,1207	1,5772	0,5184	0,0300	0,7066	422,4302
BALEARES	161,3970	92,5700	0,1200	3.448,3687	85,3636	823,4456	953,7140	373,1300	5.938,1089
CANARIAS	42,8400	676,9000		19,4800	38,0500	414,2000	66,6000	115,5000	1.373,5700
CANTABRIA	14,7530	8,7450	90,1270	20,9360	1,0300	4,9170		2,8540	143,3620
CASTILLA-LA MANCHA	306,0900	159,7500	3,4100	46.446,4600	0,0200	61.260,4688	71.755,9605	128,9900	180.061,1493
CASTILLA Y LEÓN	43,4010	4,0600	30,6133	1.403,4270		6.850,2083	336,1075	1.328,9201	9.996,7372
CATALUÑA	1.395,7931	106,1686	2,2700	3.110,2722	190,8800	18.632,1367	8.640,8846	8.157,5417	40.235,9469
EXTREMADURA	999,5900	1.241,7230	8,4200	1.472,3170	17,9800	1.681,5720	29.140,0222	10,9000	34.572,5242
GALICIA	344,8283	27,5887	58,4231	2.338,5967	12,0329	69,8474	174,9035	2.450,7919	5.477,0125
MADRID	3,8735	2,1955	3,9516	90,6615	0,0320	572,4281	3.668,4331	0,9110	4.342,4863
MURCIA	825,9800	47,2200		31.982,1100	3.102,6200	11.799,0100	4.501,3800	31,9600	52.290,2800
NAVARRA	281,4030	41,3330	2,8680	311,2700		1.395,7730	782,0440	30,7260	2.845,4170
LA RIOJA	170,6011	0,9138		794,5680		1.088,0262	751,8033	7,9107	2.813,8231
PAÍS VASCO	323,6200	12,7900	19,0900	20,8400	0,4900	929,9100	24,9800	11,8400	1.343,5600
COMUNIDAD VALENCIANA	691,1139	748,2443	0,4058	10.102,4961	4.268,3413	12.806,4605	4.976,4294	21.323,2959	54.916,7872
<b>TOTAL NACIONAL (ha)</b>	<b>7.978,7651</b>	<b>5.957,3500</b>	<b>1.496,6576</b>	<b>170.238,7378</b>	<b>16.691,0109</b>	<b>121.279,4818</b>	<b>209.288,3171</b>	<b>73.476,9511</b>	<b>606.407,2714</b>

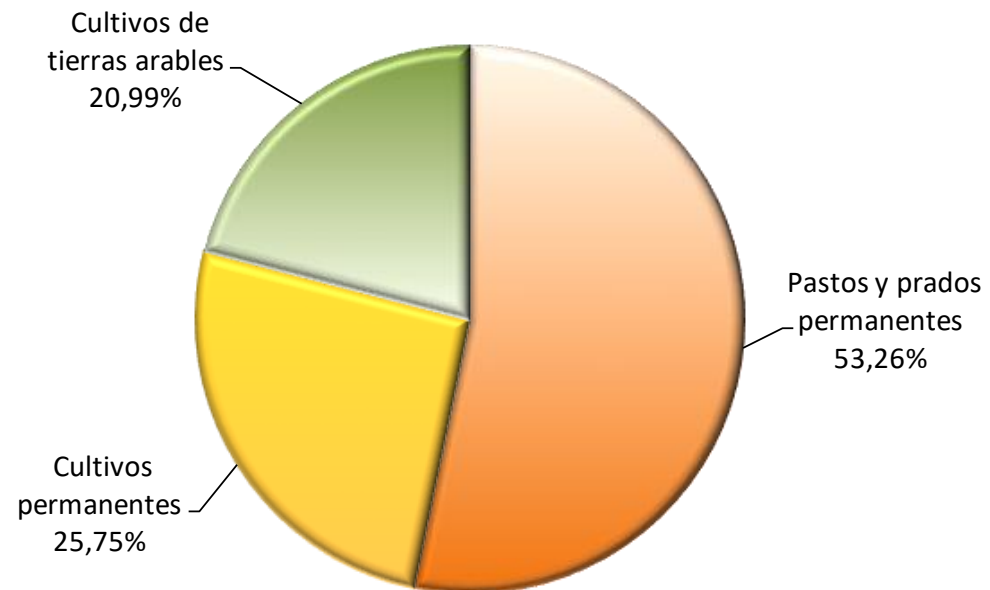
### Superficie de agricultura ecológica (ha) por tipo de cultivo. Cultivos permanentes. Año 2019



### Superficie de agricultura ecológica (ha) por Comunidad Autónoma. Cultivos permanentes. Año 2019



**Superficie de agricultura ecológica (ha) por tipo de cultivo.  
Año 2019**

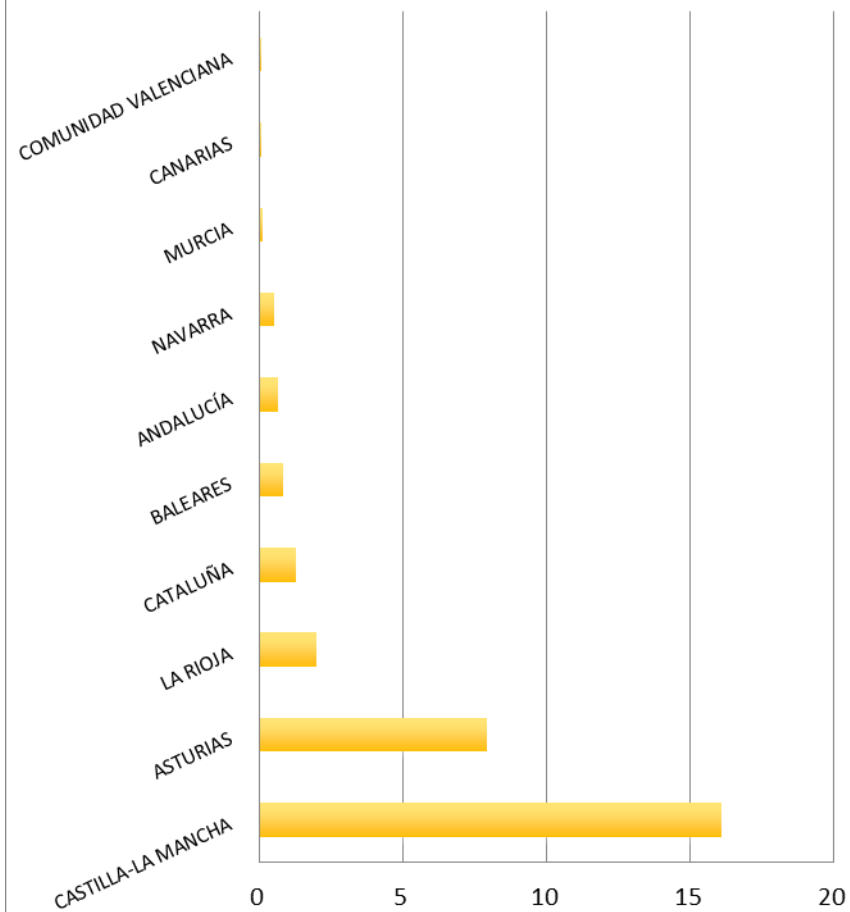


**Superficie total 2.354.916 ha**

**SUPERFICIE DE AGRICULTURA ECOLÓGICA (ha)  
POR TIPO DE CULTIVO  
SETAS CULTIVADAS. Año 2019**

Comunidad Autónoma	TOTAL Setas cultivadas
ANDALUCÍA	0,6397
ARAGÓN	
ASTURIAS	7,8945
BALEARES	0,7900
CANARIAS	0,0700
CANTABRIA	
CASTILLA-LA MANCHA	16,0915
CASTILLA Y LEÓN	
CATALUÑA	1,2480
EXTREMADURA	
GALICIA	
MADRID	
MURCIA	0,1000
NAVARRA	0,4970
LA RIOJA	1,9712
PAÍS VASCO	
COMUNIDAD VALENCIANA	0,0200
<b>TOTAL NACIONAL (ha)</b>	<b>29,3219</b>

**Superficie de agricultura ecológica (ha) por  
Comunidad Autónoma. Setas cultivadas (ha). Año  
2019**

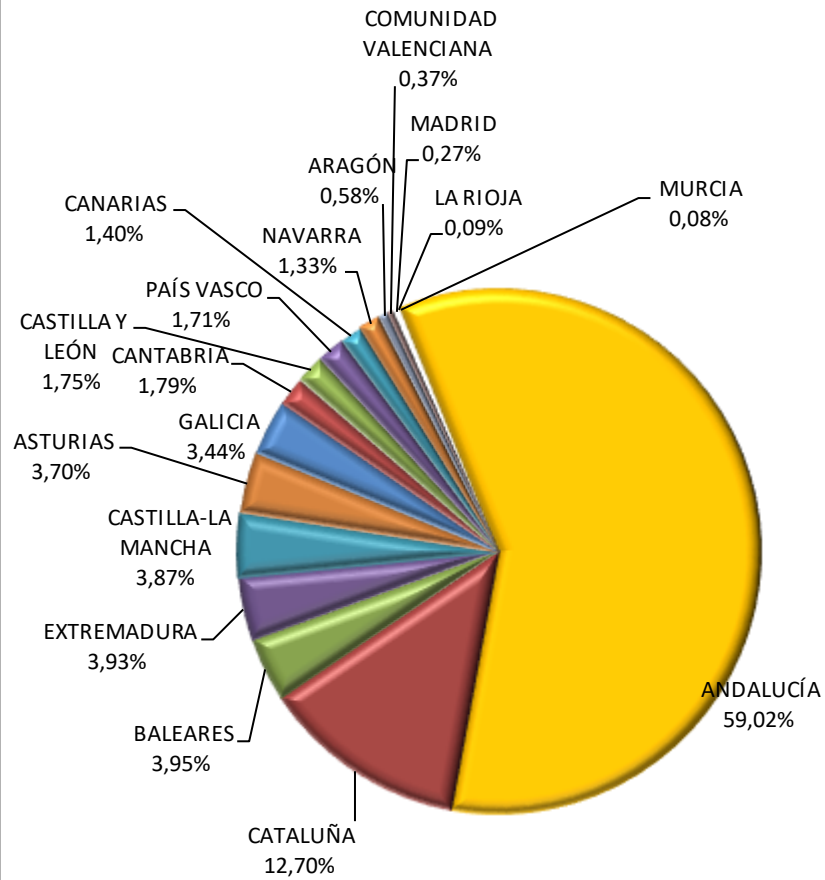




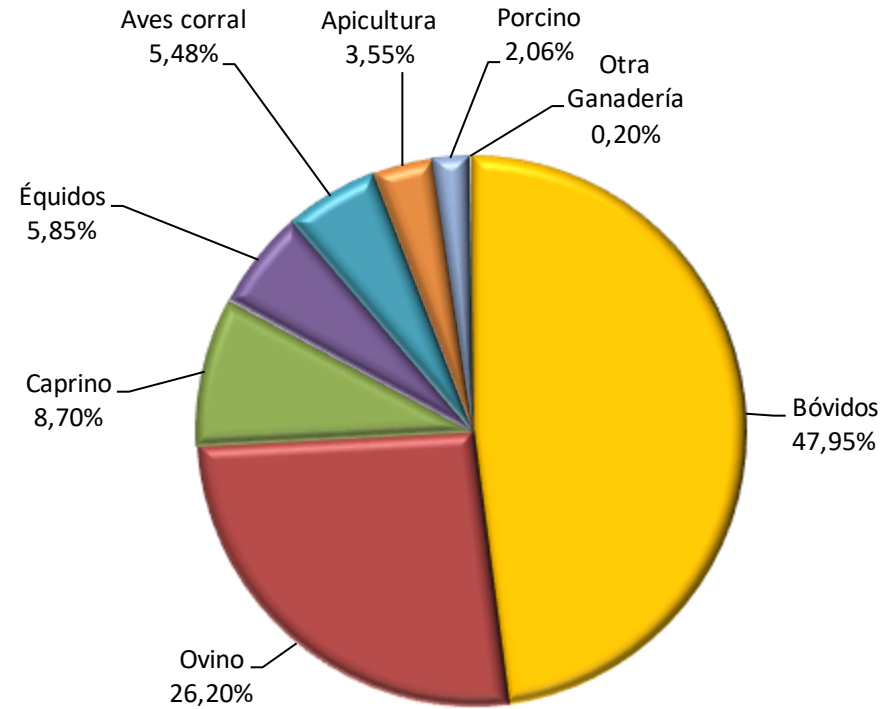
## NÚMERO DE EXPLOTACIONES GANADERAS. Año 2019

Comunidad Autónoma	BÓVIDOS		PORCINO	OVINO		CAPRINO		AVES DE CORRAL			ÉQUIDOS	CONEJOS	APICULTURA	OTRA GANADERÍA (Helicultura)
	Carne	Leche		Carne	Leche	Carne	Leche	Pollos	Otras	Gallinas puesta				
								Carne		Huevos				
ANDALUCÍA	2.238	1	59	1.369	48	307	120	1	4	38	231		92	3
ARAGÓN	9	1	8	15		2		1		7			1	
ASTURIAS	161	53		25		15				6	14		9	
BALEARES	49	4	34	140	3	9	4	4	4	41	4		5	1
CANARIAS	4		4		16		11	3		45			24	
CANTABRIA	61	25	1	7		3				9	22		9	
CASTILLA-LA MANCHA	90	1	2	94	15	29	22	2	1	16	6		18	
CASTILLA Y LEÓN	36	1	3	13	6	2	5	7	2	18			39	2
CATALUÑA	500	14	16	104	5	83	18	44	7	61	103	3	12	1
EXTREMADURA	131		11	95	1	17	6	2		3	25		9	
GALICIA	167	119	17	34		8		36		27	4		35	
MADRID	11	2		1			1				1		5	
MURCIA			1				2			1			2	
NAVARRA	15	2		20	6	7	2	1		9	33		7	
LA RIOJA	1		1							2			3	
PAÍS VASCO	41	9	4	22	9	2	1	2		19	14		4	4
COMUNIDAD VALENCIANA	7			3		5				6	1		4	2
<b>TOTAL NACIONAL</b>	<b>3.521</b>	<b>232</b>	<b>161</b>	<b>1.942</b>	<b>109</b>	<b>489</b>	<b>192</b>	<b>103</b>	<b>18</b>	<b>308</b>	<b>458</b>	<b>3</b>	<b>278</b>	<b>13</b>

**Número de explotaciones ganaderas. Año 2019**  
**Porcentaje por Comunidad Autónoma**



**Número de explotaciones ganaderas. Año 2019**  
**Porcentaje por orientación productiva**

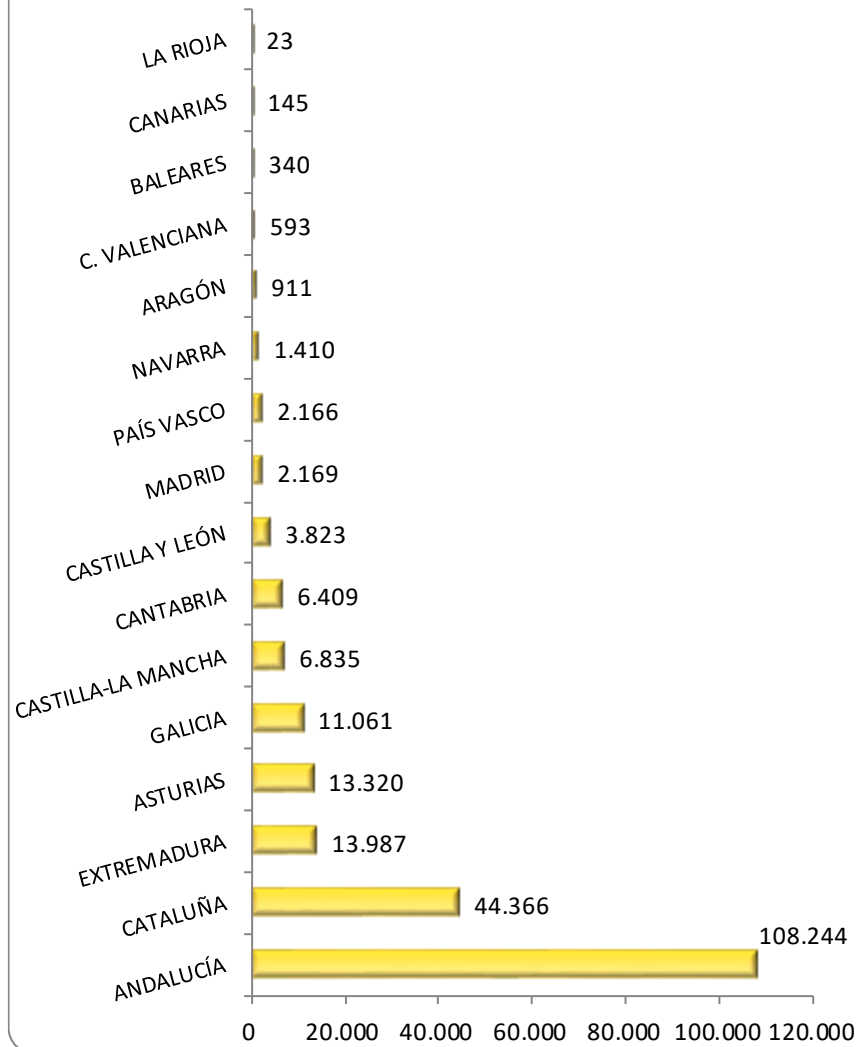


## NÚMERO DE CABEZAS DE GANADO/COLMENAS. Año 2019

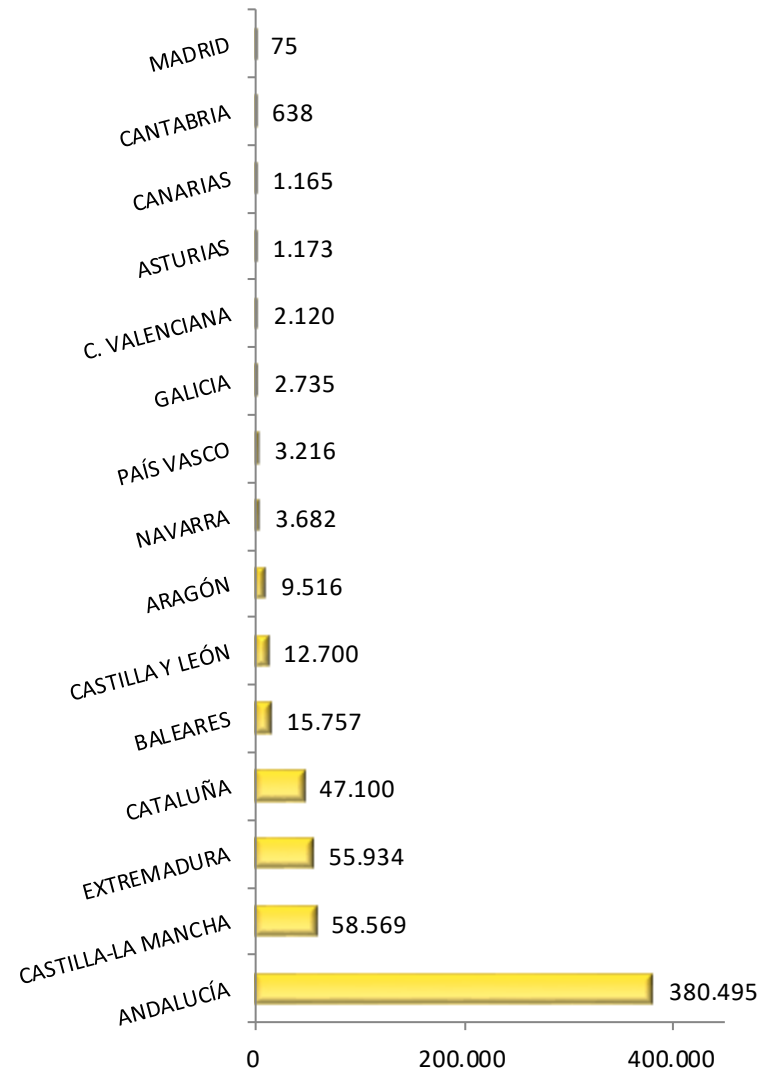
Comunidad Autónoma	BÓVIDOS		PORCINO	OVINO		CAPRINO		AVES DE CORRAL			ÉQUIDOS	CONEJOS	APICULTURA (nº de colmenas)	OTRA GANADERÍA (Helicicultura)*
	Carne	Leche		Carne	Leche	Carne	Leche	Pollos	Otras	Gallinas puesta				
								Carne	Huevos					
ANDALUCÍA	108.180	64	5.557	368.063	12.432	16.839	24.272		5.016	115.569	1.119		26.496	175.400 m <sup>2</sup>
ARAGÓN	882	29	3.301	9.516		1.154		4.800		48.173			46	
ASTURIAS	10.518	2.802		1.173		1.257				10.456	150		1.197	
BALEARES	291	49	1.296	15.032	725	161	91	2.893	24	7.820	65		158	672 m <sup>2</sup>
CANARIAS	145		75		1.165		291	1.800		7.564			959	
CANTABRIA	4.469	1.940		638		305				2.990	568		1.446	
CASTILLA-LA MANCHA	6.752	83	5	42.544	16.025	5.067	8.108	2.263	120	174.586	39		4.804	
CASTILLA Y LEÓN	3.779	44	5.162	7.604	5.096	955	1.298	8.137	2.535	61.866			19.660	6.200 m <sup>2</sup>
CATALUÑA	42.989	1.377	5.501	44.853	2.247	6.172	4.748	79.683	16.129	169.389	3.517	1.267	1.543	2.770 m <sup>2</sup>
EXTREMADURA	13.987		897	55.872	62	331	759	280		6.760	162		1.383	
GALICIA	6.291	4.770	9.084	2.735		429		860.464		139.384	29		14.152	
MADRID	1.348	821		75			2.328				36		889	
MURCIA			288				2.440			700			338	
NAVARRA	1.334	76		2.252	1.430	662	148	7.800		27.140	1.160		1.306	
LA RIOJA	23		1.119							2.620			793	
PAÍS VASCO	1.854	312	58	1.281	1.935	55	61	700		27.852	412		575	6.067 m <sup>2</sup>
COMUNIDAD VALENCIANA	593			2.120		2.035				31.068	10		1.275	6.303 m <sup>2</sup>
<b>TOTAL NACIONAL</b>	<b>203.435</b>	<b>12.367</b>	<b>32.343</b>	<b>553.758</b>	<b>41.117</b>	<b>35.422</b>	<b>44.544</b>	<b>968.820</b>	<b>23.824</b>	<b>833.937</b>	<b>7.267</b>	<b>1.267</b>	<b>77.020</b>	<b>197.412 m<sup>2</sup></b>

\* En helicicultura nº de m<sup>2</sup> de granja dedicada a la cría de caracoles.

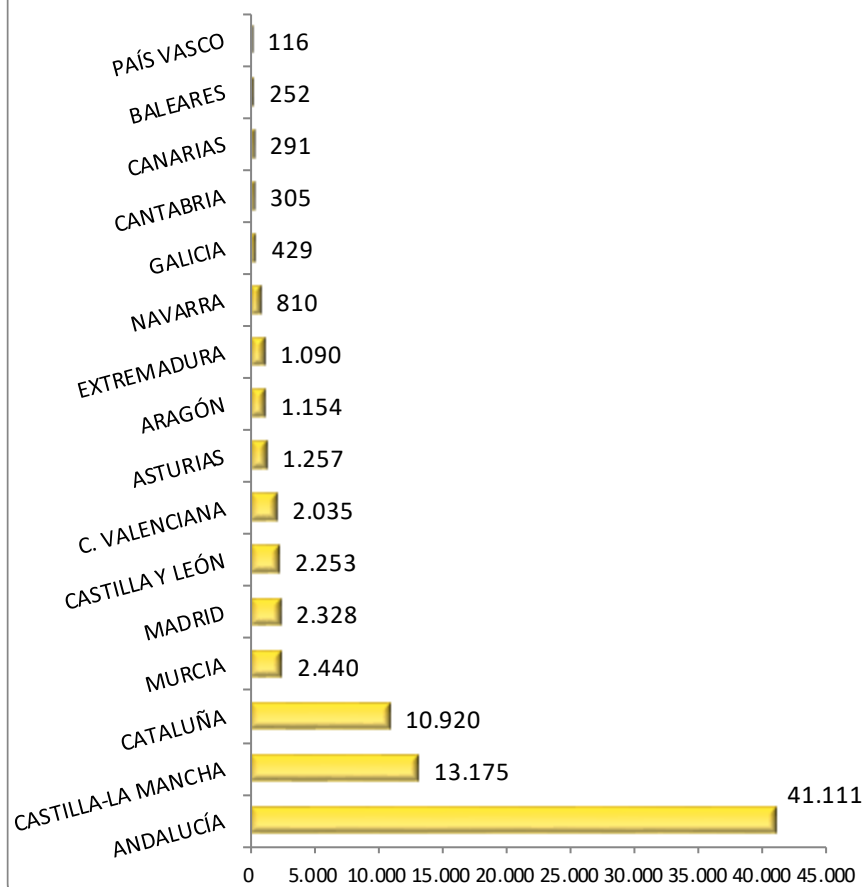
**Cabezas de Bovino de cría ecológica. Año 2019**  
**Distribución por Comunidades Autónomas**



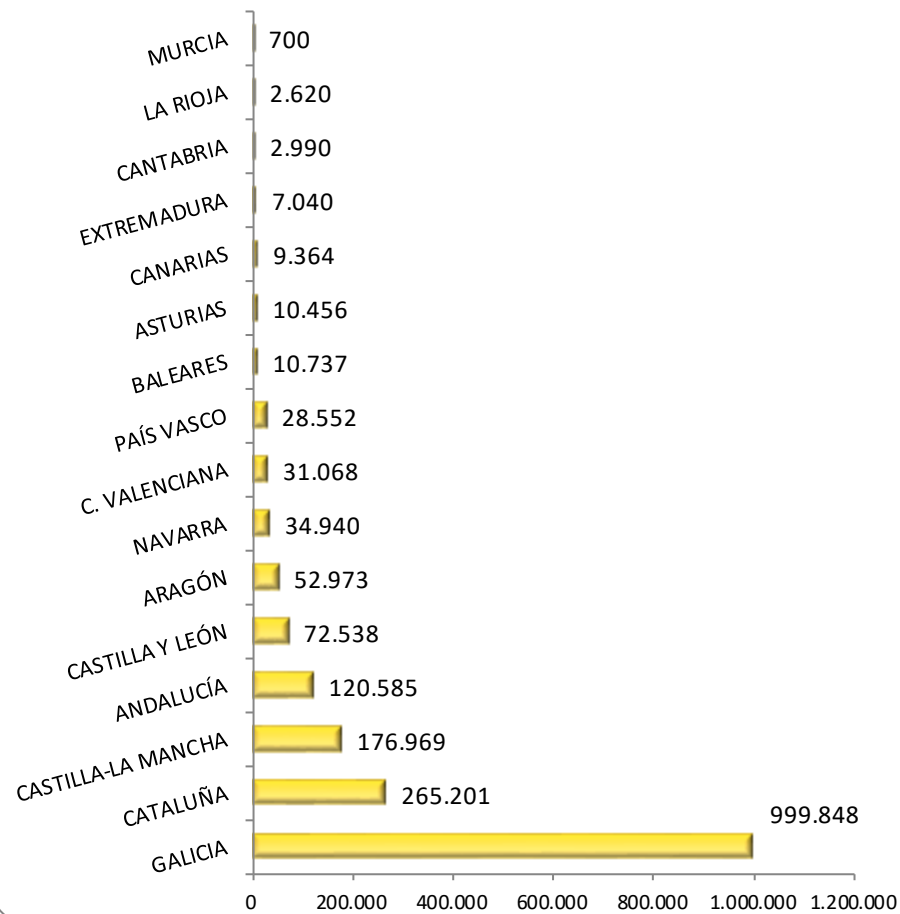
**Cabezas de Ovino de cría ecológica. Año 2019**  
**Distribución por Comunidades Autónomas**



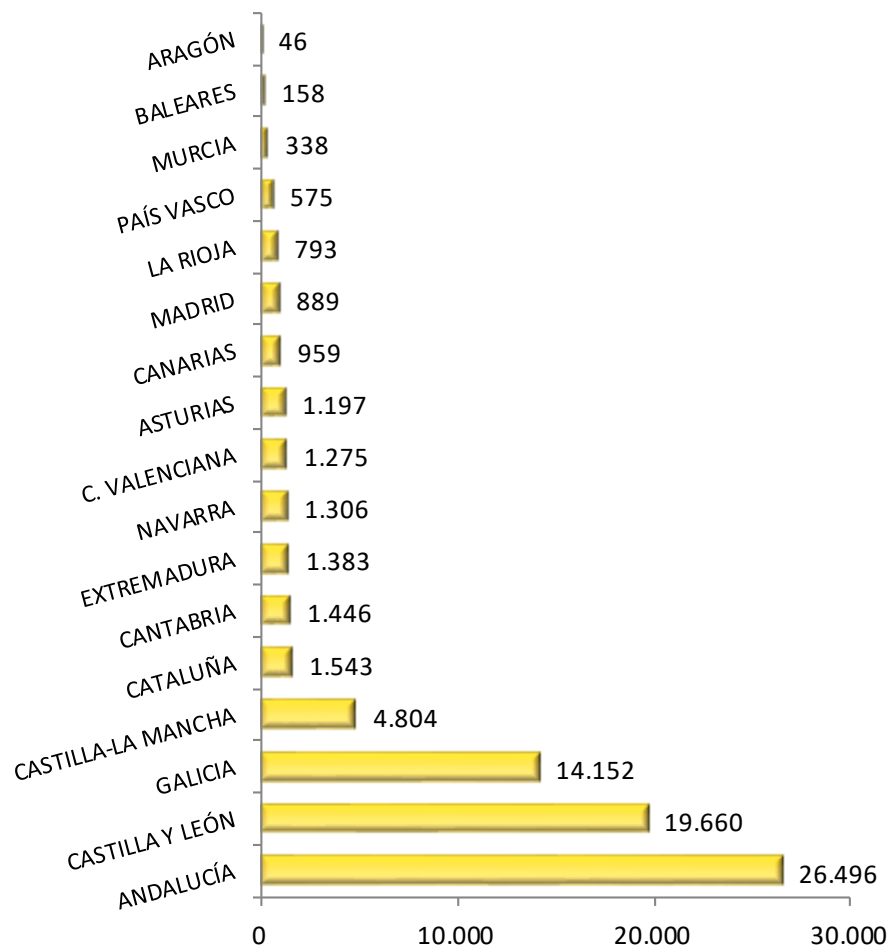
**Cabezas de Caprino de cría ecológica. Año 2019**  
**Distribución por Comunidades Autónomas**



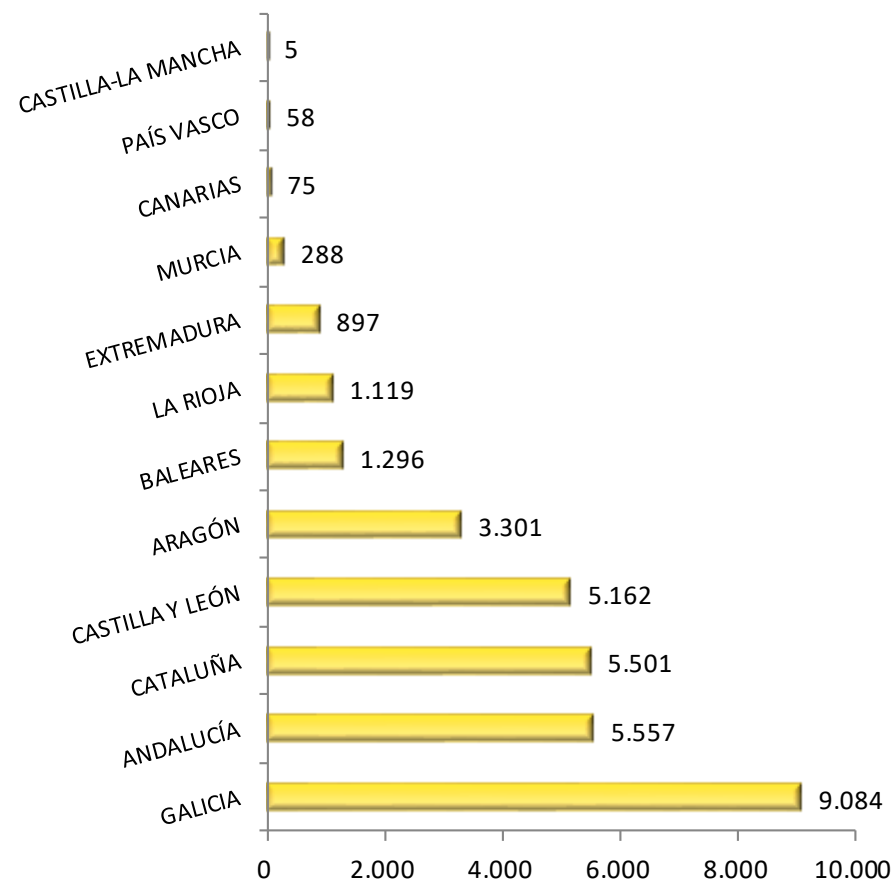
**Cabezas de Aves de corral de cría ecológica. Año 2019**  
**Distribución por Comunidades Autónomas**



**Colmenas ecológicas. Año 2019**  
**Distribución por Comunidades Autónomas**



**Cabezas de Porcino de cría ecológica. Año 2019**  
**Distribución por Comunidades Autónomas**



## PRODUCCIONES GANADERAS ECOLÓGICAS CERTIFICADAS. Año 2019

Comunidad Autónoma	CARNE peso en canal (t)							Total
	Vacuno	Porcino	Ovino	Caprino	Ave	Équido	Otras	
ANDALUCÍA	20.407,417	630,384	7.738,515	321,390	4,744	232,994	2,042	29.337,487
ARAGÓN	18,150	744,420	32,190	2,150				796,910
ASTURIAS	486,188		3,327	2,617		0,964		493,096
BALEARES	8,540	47,566	65,426	0,158	9,768			131,458
CANARIAS	30,000			2,600	3,200			35,800
CANTABRIA	44,800		2,148			0,405		47,353
CASTILLA-LA MANCHA	1.467,190	0,510	747,562	84,868	62,640	6,700		2.369,470
CASTILLA Y LEÓN	308,370	581,590	58,164	15,635	107,946			1.071,705
CATALUÑA	848,640	164,550	76,900	30,210	55,550	115,190		1.291,040
EXTREMADURA	1.818,310	116,610	727,142	14,170				2.676,232
GALICIA	228,231	385,711	3,058	0,151	1.614,845			2.231,996
MADRID	61,390							61,390
MURCIA								
NAVARRA	69,153		24,655	2,446	61,337	40,103		197,694
LA RIOJA		137,700						137,700
PAÍS VASCO	243,200	3,500			1,050	69,900		317,650
COMUNIDAD VALENCIANA	51,600		11,120	5,614				68,334
<b>TOTAL NACIONAL</b>	<b>26.091,179</b>	<b>2.812,541</b>	<b>9.490,207</b>	<b>482,009</b>	<b>1.921,080</b>	<b>466,256</b>	<b>2,042</b>	<b>41.265,315</b>



## PRODUCCIONES GANADERAS ECOLÓGICAS CERTIFICADAS. Año 2019

Comunidad Autónoma	PRODUCTOS LÁCTEOS (t)											Huevos (uds)	Miel (t)
	Leche cruda producida en la explotación					Leche para consumo directo	Nata	Mantequilla	Queso	Leche acidificada	Otros lácteos		
	Vaca	Oveja	Cabra	Otros	Leche cruda								
ANDALUCÍA	480,000	2.229,510	8.936,394		11.645,904							34.944.251	401,851
ARAGÓN						28,990			5,500	7,210		9.047.523	0,500
ASTURIAS	5.964,592				5.964,592				28,940	45,165	6,340	3.396.997	11,060
BALEARES	88,823	38,903	27,771		155,497	10,478			33,826	3,253		1.429.536	0,418
CANARIAS		106,800	52,000		158,800				11,000			2.030.000	14,400
CANTABRIA	4.489,589				4.489,589				36,500	53,800		391.166	20,583
CASTILLA-LA MANCHA	113,710	642,710	1.372,790		2.129,210	620,840			11,400	971,100	210,440	23.574.700	63,622
CASTILLA Y LEÓN	81,847	168,026	141,738		391,611							8.561.602	233,237
CATALUÑA	2.997,922	0,420	0,660		2.999,002							17.893.947	34,645
EXTREMADURA			135,102		135,102							1.679.640	19,412
GALICIA	22.149,796				22.149,796	22.260,036	14,038	15,267	67,332	1.380,646		23.879.194	228,881
MADRID	3.136,280		768,950	0,830	3.906,060	3.122,490			371,860	410,880			18,850
MURCIA			930,000		930,000	200,000			150,000	200,000		160.000	4,000
NAVARRA	11,445	54,897	1,118		67,460	100,868			17,461	22,439		6.484.107	9,628
LA RIOJA												786.000	19,640
PAÍS VASCO	936,000	96,600	9,000		1.041,600				4,830			6.099.588	6,000
COMUNIDAD VALENCIANA												9.745.987	46,680
<b>TOTAL NACIONAL</b>	<b>40.450,004</b>	<b>3.337,866</b>	<b>12.375,523</b>	<b>0,830</b>	<b>56.164,223</b>	<b>26.343,702</b>	<b>14,038</b>	<b>15,267</b>	<b>738,649</b>	<b>3.094,493</b>	<b>216,780</b>	<b>150.104.238</b>	<b>1.133,407</b>

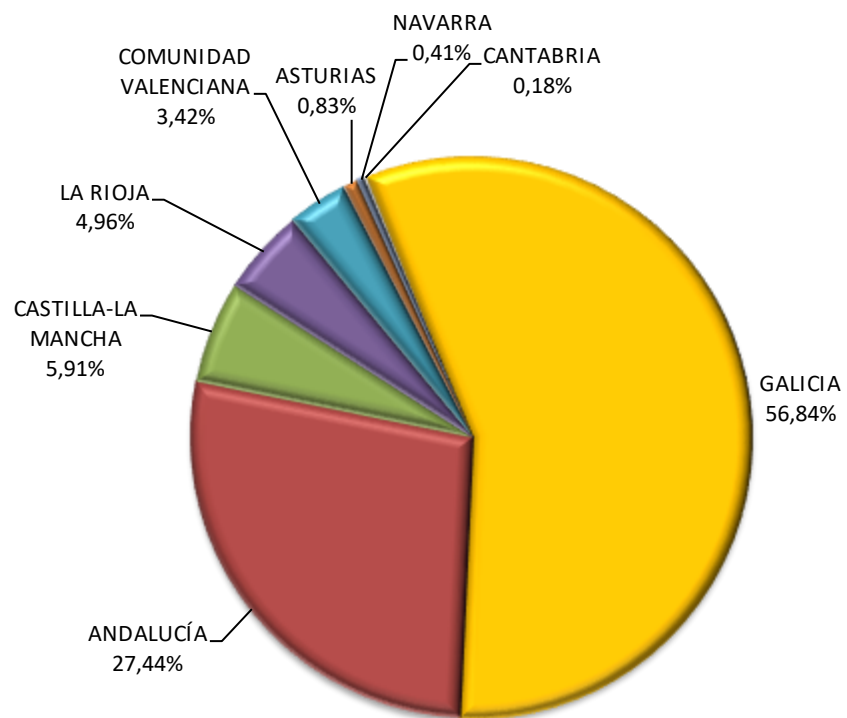
## ACUICULTURA ECOLÓGICA. Año 2019

Comunidad Autónoma	Operadores de peces, moluscos, crustáceos y plantas acuáticas											TOTAL
	Trucha arco iris	Trucha común	Carpas	Salmones	Mejillones	Ostras	Esturiones	Lubinas	Doradas	Otras	Plantas acuáticas	
ANDALUCÍA	1						2					3
ARAGÓN												
ASTURIAS						1					1	2
BALEARES												
CANARIAS												
CANTABRIA								1	1			2
CASTILLA-LA MANCHA	1											1
CASTILLA Y LEÓN												
CATALUÑA												
EXTREMADURA												
GALICIA					34						13	47
MADRID												
MURCIA												
NAVARRA							1					1
LA RIOJA	1											1
PAÍS VASCO												
COMUNIDAD VALENCIANA								2	2			4
<b>TOTAL NACIONAL</b>	<b>3</b>				<b>34</b>	<b>1</b>	<b>3</b>	<b>3</b>	<b>3</b>		<b>14</b>	<b>61</b>

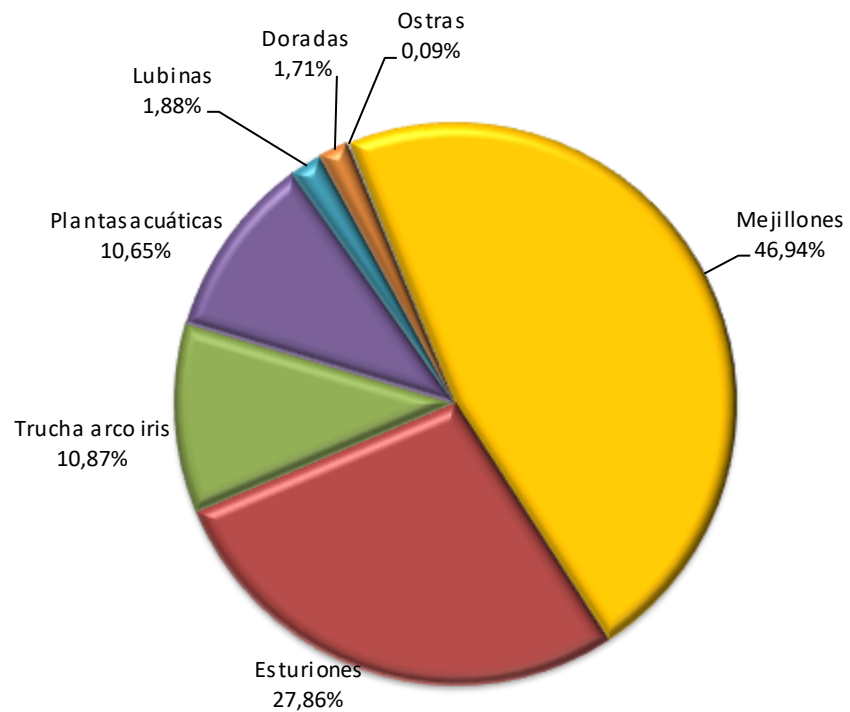
## ACUICULTURA ECOLÓGICA. Año 2019

Comunidad Autónoma	Producción de peces, moluscos, crustáceos y plantas acuáticas (t peso vivo)											TOTAL
	Trucha arco iris	Trucha común	Carpas	Salmones	Mejillones	Ostras	Esturiones	Lubinas	Doradas	Otras	Plantas acuáticas	
ANDALUCÍA	0,003						1.739,940					1.739,943
ARAGÓN												
ASTURIAS						5,510					47,300	52,810
BALEARES												
CANARIAS												
CANTABRIA								4,900	6,400			11,300
CASTILLA-LA MANCHA	375,000											375,000
CASTILLA Y LEÓN												
CATALUÑA												
EXTREMADURA												
GALICIA					2.976,025						627,710	3.603,735
MADRID												
MURCIA												
NAVARRA							26,030					26,030
LA RIOJA	314,410											314,410
PAÍS VASCO												
COMUNIDAD VALENCIANA								114,309	102,327			216,636
<b>TOTAL NACIONAL</b>	<b>689,413</b>				<b>2.976,025</b>	<b>5,510</b>	<b>1.765,970</b>	<b>119,209</b>	<b>108,727</b>		<b>675,010</b>	<b>6.339,864</b>

**Producción de peces, moluscos y crustáceos. Año 2019**  
**Porcentaje por Comunidad Autónoma**



**Producción de peces, moluscos y crustáceos. Año 2019**  
**Porcentaje por Producción**



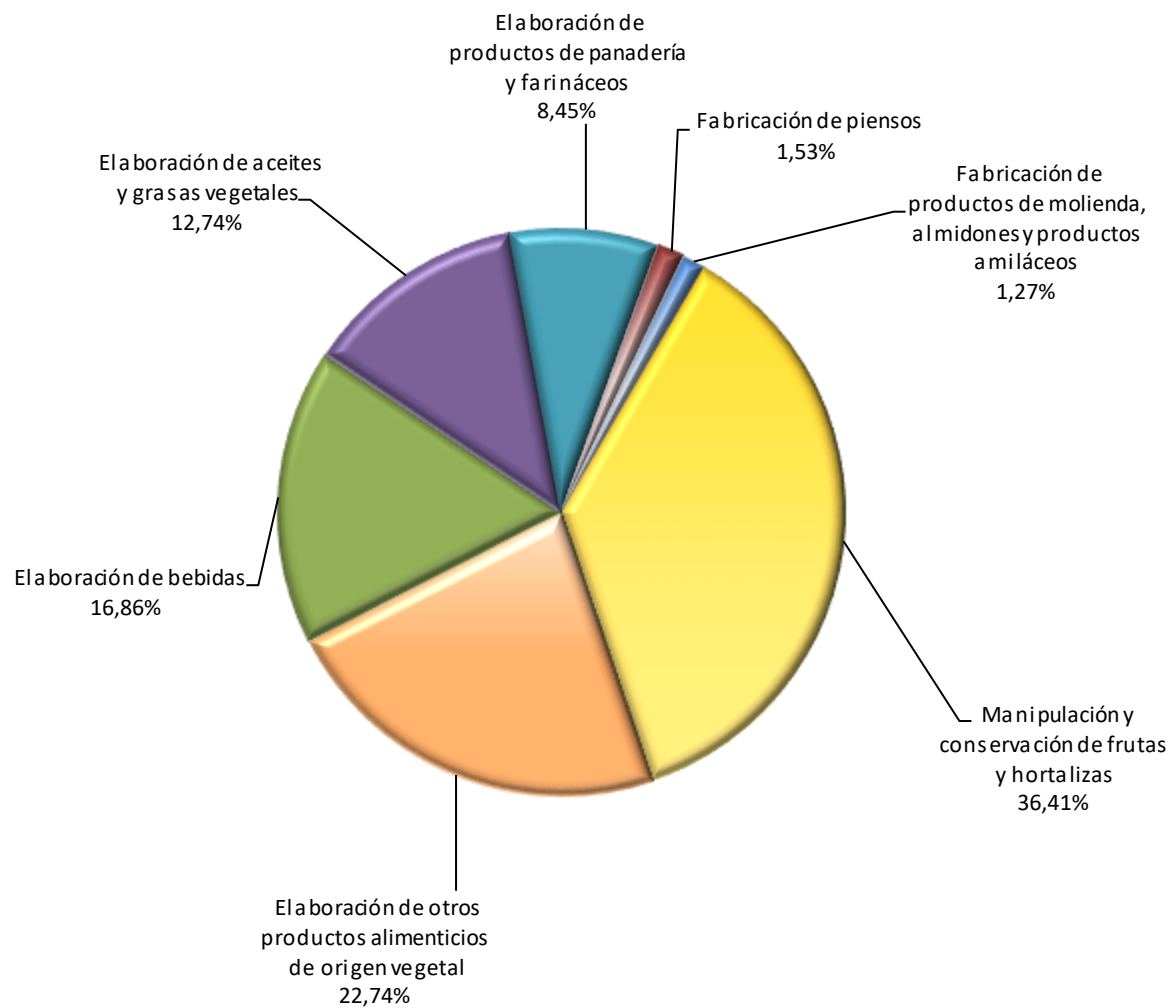
## ACTIVIDADES INDUSTRIALES DE AGRICULTURA ECOLÓGICA. Año 2019

### Relacionadas con la Producción Vegetal

#### Número de industrias.

Comunidad Autónoma	Elaboración de aceites y grasas vegetales	de las cuales son almazaras y/o envasadoras de aceite	Manipulación y conservación de frutas y hortalizas	Fabricación de productos de molienda, almidones y productos amiláceos	Elaboración de productos de panadería y farináceos	Fabricación de piensos	Elaboración de bebidas	de las cuales son bodegas y embotelladoras de vinos	Elaboración de otros productos alimenticios de origen vegetal	TOTAL Industrias relacionadas con la producción vegetal
ANDALUCÍA	473	456	1.053	46	179	5	190	102	385	2.331
ARAGÓN	20	20	81	8	14	2	30	28	49	204
ASTURIAS			31	2	15	3	16		14	81
BALEARES	43	42	40	6	31	2	34	30	23	179
CANARIAS	6	6	92	3	14	1	31	27	30	177
CANTABRIA			17		17	1	8	2	4	47
CASTILLA-LA MANCHA	175	166	185	6	17	32	226	213	155	796
CASTILLA Y LEÓN	7	7	54	8	18	3	123	117	54	267
CATALUÑA	115	115	282		152	45	288	273	260	1.142
EXTREMADURA	56	56	72		1	3	16	14	21	169
GALICIA	5	3	57	5	30	4	37	19	29	167
MADRID	11	9	47		55	4	12	9	59	188
MURCIA	29	29	263	2	7	13	53	52	84	451
NAVARRA	9	9	54	1	19	2	32	28	19	136
LA RIOJA	10	10	28		4		67	62	9	118
PAÍS VASCO	2	2	42	1	46	3	53	35	24	171
COMUNIDAD VALENCIANA	93	72	615	17	80	4	179	141	663	1.651
<b>TOTAL NACIONAL</b>	<b>1.054</b>	<b>1.002</b>	<b>3.013</b>	<b>105</b>	<b>699</b>	<b>127</b>	<b>1.395</b>	<b>1.152</b>	<b>1.882</b>	<b>8.275</b>

### Actividades Industriales de agricultura ecológica. Año 2019. Relacionadas con la Producción Vegetal



## ACTIVIDADES INDUSTRIALES DE AGRICULTURA ECOLÓGICA. Año 2019

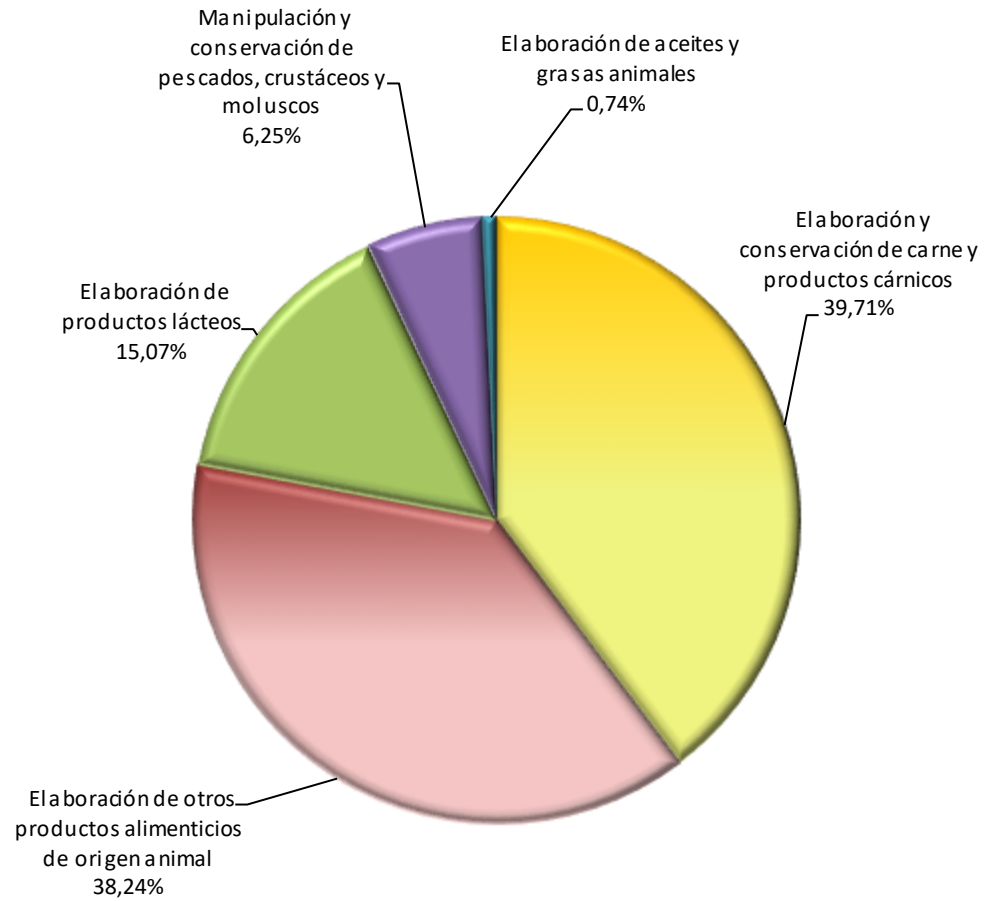
### Relacionadas con la Producción Animal

#### Número de industrias.

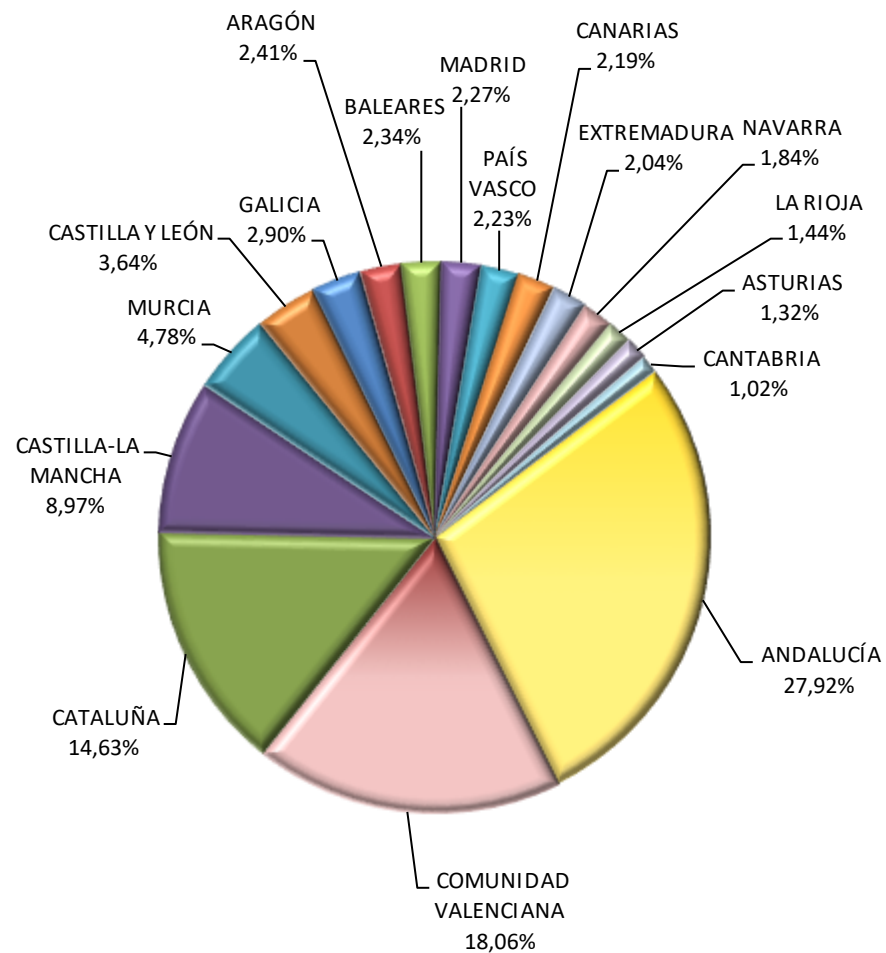
Comunidad Autónoma	Elaboración y conservación de carne y productos cárnicos	Elaboración de aceites y grasas animales	Elaboración de productos lácteos	Elaboración y conservación de pescados, crustáceos y moluscos	Elaboración de otros productos alimenticios de origen animal	TOTAL Industrias relacionadas con la producción animal
ANDALUCÍA	121	9	47	1	181	359
ARAGÓN	13		1	2	12	28
ASTURIAS	21		7	2	16	46
BALEARES	25		12		9	46
CANARIAS	10		6		18	34
CANTABRIA	10		11	16	14	51
CASTILLA-LA MANCHA	12	1	10	3	42	68
CASTILLA Y LEÓN	30		12	3	39	84
CATALUÑA	152		39	5	72	268
EXTREMADURA	9		7		12	28
GALICIA	31		17	38	26	112
MADRID	17		3	1	10	31
MURCIA			3		7	10
NAVARRA	17		8	2	14	41
LA RIOJA	10			1	10	21
PAÍS VASCO	13		17	10	4	44
COMUNIDAD VALENCIANA	49		5	1	34	89
<b>TOTAL NACIONAL</b>	<b>540</b>	<b>10</b>	<b>205</b>	<b>85</b>	<b>520</b>	<b>1.360</b>



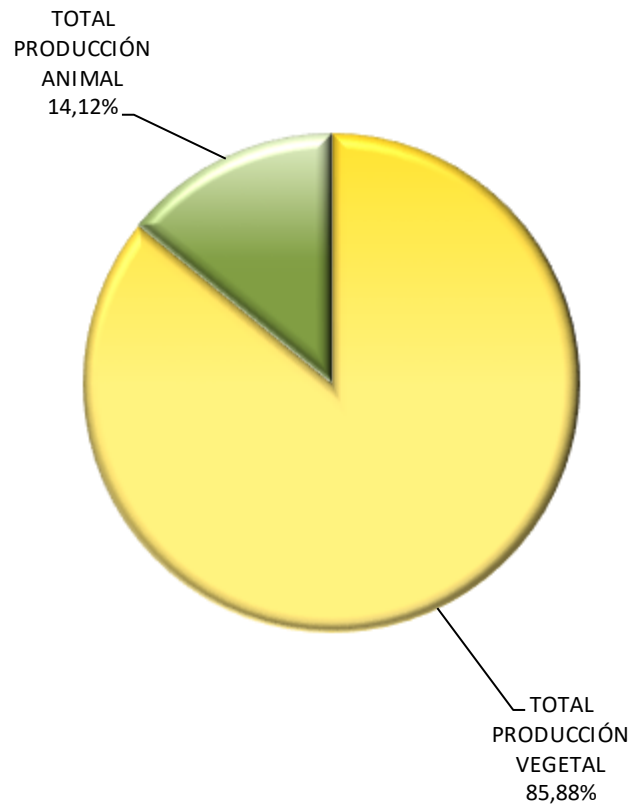
**Actividades Industriales de agricultura ecológica. Año 2019. Relacionadas con la Producción Animal**



**Actividades Industriales de agricultura ecológica. Año 2019**  
**Relacionadas con Producción Vegetal y Animal**  
**Distribución por Comunidades Autónomas**



**Actividades Industriales de agricultura ecológica.**  
**Año 2019**



## TABLAS POR PROVINCIAS

Número de Operadores por Actividad en Agricultura Ecológica. Año 2019

### DATOS DE SUPERFICIE ECOLÓGICA

- Superficie de Agricultura Ecológica. Año 2019
- Superficie de Agricultura Ecológica por tipo de cultivo. Año 2019
  - Cultivos de tierras arables
  - Pastos permanentes
  - Cultivos permanentes
  - Setas cultivadas

### DATOS DE GANADERÍA ECOLÓGICA

- Número de Explotaciones Ganaderas. Año 2019
- Número de Cabezas de Ganado/Colmenas. Año 2019
- Producciones Ganaderas de Carne. Año 2019
- Producciones Ganaderas de Productos Lácteos, Huevos y Miel. Año 2019
- Número de Operadores Acuícolas. Año 2019
- Producción de Acuicultura Ecológica. Año 2019

### DATOS DE INDUSTRIA ECOLÓGICA

- Actividades Industriales en Agricultura Ecológica. Año 2019
  - Número de industrias sometidas a control relacionadas con la Producción Vegetal
  - Número de industrias sometidas a control relacionadas con la Producción Animal

## Nº DE OPERADORES POR ACTIVIDAD DE AGRICULTURA ECOLÓGICA. Año 2019

COMUNIDAD AUTÓNOMA	PRODUCTORES AGRARIOS				D	E	F	G	COMERCIALIZADORES				TOTAL
	A	B	C	TOTAL					H1	H2	H3	Total	
ALMERÍA	3.497	7	22	3.526		93	9	13	91			91	3.732
CÁDIZ	479	167	398	1.044		64	4	1	20			20	1.133
CÓRDOBA	1.576	215	243	2.034		126	7	3	35	1		36	2.206
GRANADA	2.637	62	80	2.779	2	145	12	11	33			33	2.982
HUELVA	712	362	297	1.371		65	3		25			25	1.464
JAÉN	638	125	128	891		92	5	5	27			27	1.020
MÁLAGA	1.746	38	49	1.833		156	27	25	45	1		46	2.087
SEVILLA	1.289	132	198	1.619		122	10		74	1		75	1.826
<b>TOTAL ANDALUCÍA</b>	<b>12.574</b>	<b>1.108</b>	<b>1.415</b>	<b>15.097</b>	<b>2</b>	<b>863</b>	<b>77</b>	<b>58</b>	<b>350</b>	<b>3</b>		<b>353</b>	<b>16.450</b>
HUESCA	111	1	14	126		27			3			3	156
TERUEL	243	1	12	256		24			3			3	283
ZARAGOZA	477	1	12	490		84	2		18			18	594
<b>TOTAL ARAGÓN</b>	<b>831</b>	<b>3</b>	<b>38</b>	<b>872</b>		<b>135</b>	<b>2</b>		<b>24</b>			<b>24</b>	<b>1.033</b>
<b>TOTAL ASTURIAS</b>	<b>219</b>		<b>232</b>	<b>451</b>	<b>2</b>	<b>80</b>			<b>13</b>	<b>164</b>	<b>8</b>	<b>185</b>	<b>718</b>
<b>TOTAL BALEARES</b>	<b>494</b>	<b>1</b>	<b>268</b>	<b>763</b>		<b>84</b>			<b>17</b>	<b>59</b>	<b>9</b>	<b>85</b>	<b>932</b>
LAS PALMAS	431	3	18	452		89	5		6	48	1	55	601
STA. CRUZ DE TENERIFE	807	4	47	858		120	1		10	140		150	1.129
<b>TOTAL CANARIAS</b>	<b>1.238</b>	<b>7</b>	<b>65</b>	<b>1.310</b>		<b>209</b>	<b>6</b>		<b>16</b>	<b>188</b>	<b>1</b>	<b>205</b>	<b>1.730</b>
<b>TOTAL CANTABRIA</b>	<b>79</b>	<b>104</b>	<b>14</b>	<b>197</b>	<b>1</b>	<b>52</b>	<b>5</b>		<b>9</b>	<b>1</b>	<b>3</b>	<b>13</b>	<b>268</b>
ALBACETE	1.817	6	44	1.867		107	3		30			30	2.007
CIUDAD REAL	2.046	14	50	2.110		119	1	1	31			31	2.262
CUENCA	1.188	2	6	1.196		69	1	1	28			28	1.295
GUADALAJARA	306	9	5	320	1	34			13			13	368
TOLEDO	2.046	2	71	2.119		158	2		23			23	2.302
<b>TOTAL CASTILLA-LA MANCHA</b>	<b>7.403</b>	<b>33</b>	<b>176</b>	<b>7.612</b>	<b>1</b>	<b>487</b>	<b>7</b>	<b>2</b>	<b>125</b>			<b>125</b>	<b>8.234</b>
ÁVILA	46	5	15	66		8			2			2	76
BURGOS	123	3	7	133		23			4		1	5	161
LEÓN	95	22	8	125		18	2		2			2	147
PALENCIA	37	1	3	41		15							56
SALAMANCA	49	2	5	56		23			1			1	80
SEGOVIA	59	3	9	71		24			1			1	96
SORIA	46	3	2	51		7							58
VALLADOLID	281	2	5	288		54			9			9	351

## Nº DE OPERADORES POR ACTIVIDAD DE AGRICULTURA ECOLÓGICA. Año 2019

COMUNIDAD AUTÓNOMA	PRODUCTORES AGRARIOS				D	E	F	G	COMERCIALIZADORES				TOTAL
	A	B	C	TOTAL					H1	H2	H3	Total	
ZAMORA	224	5	9	238		20			6			6	264
<b>TOTAL CASTILLA Y LEÓN</b>	<b>960</b>	<b>46</b>	<b>63</b>	<b>1.069</b>		<b>192</b>	<b>2</b>		<b>25</b>		<b>1</b>	<b>26</b>	<b>1.289</b>
BARCELONA	1.009	14	126	1.149		650	94	18	365	18		383	2.294
GIRONA	211	2	204	417		159	8	2	43	2		45	631
LLEIDA	605	1	337	943		229	7	8	87	1		88	1.275
TARRAGONA	807		25	832		288	13	8	74	4		78	1.219
<b>TOTAL CATALUÑA</b>	<b>2.632</b>	<b>17</b>	<b>692</b>	<b>3.341</b>		<b>1.326</b>	<b>122</b>	<b>36</b>	<b>569</b>	<b>25</b>		<b>594</b>	<b>5.419</b>
BADAJOS	2.219	46	105	2.370		117			39			39	2.526
CÁCERES	610	38	35	683		65			19			19	767
<b>TOTAL EXTREMADURA</b>	<b>2.829</b>	<b>84</b>	<b>140</b>	<b>3.053</b>		<b>182</b>			<b>58</b>			<b>58</b>	<b>3.293</b>
LA CORUÑA	87	54	11	152	19	52	5	1	16			16	245
LUGO	125	184	35	344		59	1	2	13			13	419
ORENSE	35	58	14	107		39	4		10			10	160
PONTEVEDRA	122	32	6	160	28	76	6		22			22	292
<b>TOTAL GALICIA</b>	<b>369</b>	<b>328</b>	<b>66</b>	<b>763</b>	<b>47</b>	<b>226</b>	<b>16</b>	<b>3</b>	<b>61</b>			<b>61</b>	<b>1.116</b>
<b>TOTAL MADRID</b>	<b>264</b>	<b>18</b>	<b>1</b>	<b>283</b>		<b>129</b>	<b>29</b>		<b>33</b>			<b>33</b>	<b>474</b>
<b>TOTAL MURCIA</b>	<b>3.168</b>	<b>3</b>	<b>3</b>	<b>3.174</b>		<b>285</b>	<b>7</b>		<b>85</b>			<b>85</b>	<b>3.551</b>
<b>TOTAL NAVARRA</b>	<b>457</b>	<b>4</b>	<b>63</b>	<b>524</b>	<b>1</b>	<b>134</b>	<b>1</b>				<b>24</b>	<b>24</b>	<b>684</b>
<b>TOTAL LA RIOJA</b>	<b>288</b>	<b>5</b>	<b>2</b>	<b>295</b>	<b>1</b>	<b>80</b>			<b>8</b>	<b>8</b>		<b>16</b>	<b>392</b>
ÁLAVA	142	2	19	163		74	1		3	6		9	247
GUIPÚZCOA	117	20	24	161		94	5		4	15		19	279
VIZCAYA	116	15	26	157		47	4		4	12		16	224
<b>TOTAL PAÍS VASCO</b>	<b>375</b>	<b>37</b>	<b>69</b>	<b>481</b>		<b>215</b>	<b>10</b>		<b>11</b>	<b>33</b>		<b>44</b>	<b>750</b>
ALICANTE	896	2	4	902		164	18	12	94	3		97	1.193
CASTELLÓN	225	5	6	236	2	55	4	1	34	1		35	333
VALENCIA	1.403	5	7	1.415		332	58	25	218	11		229	2.059
<b>TOTAL C. VALENCIANA</b>	<b>2.524</b>	<b>12</b>	<b>17</b>	<b>2.553</b>	<b>2</b>	<b>551</b>	<b>80</b>	<b>38</b>	<b>346</b>	<b>15</b>		<b>361</b>	<b>3.585</b>
<b>TOTAL NACIONAL</b>	<b>36.704</b>	<b>1.810</b>	<b>3.324</b>	<b>41.838</b>	<b>57</b>	<b>5.230</b>	<b>364</b>	<b>137</b>	<b>1.750</b>	<b>496</b>	<b>46</b>	<b>2.292</b>	<b>49.918</b>

NOTA: El número de operadores se ha contabilizado para cada una de las actividades económicas.

A: Productores Agrícolas B: Productores Ganaderos C: Productores Agrícolas y Ganaderos D: Entidades de Producción Acuícola  
E: Elaboradores/Transformadores F: Importadores G: Exportadores H1: Mayoristas H2: Minoristas H3: Otros Operadores

## SUPERFICIE DE AGRICULTURA ECOLÓGICA (ha). Año 2019

PROVINCIA / COMUNIDAD AUTÓNOMA	Calificada en primer año de Prácticas (a)	Calificada en conversión (b)	Calificada en agricultura ecológica (c)	SUPERFICIE TOTAL (a+b+c)
ALMERÍA	2.376,5221	5.366,9513	47.706,1278	55.449,6012
CÁDIZ	5.583,5129	2.572,8782	154.143,3796	162.299,7707
CÓRDOBA	2.129,2650	24.301,3426	144.934,0774	171.364,6850
GRANADA	3.974,8233	11.322,9514	125.269,4111	140.567,1858
HUELVA	10.762,6671	14.537,4610	185.457,9378	210.758,0659
JAÉN	2.691,1249	11.714,3283	105.684,9372	120.090,3904
MÁLAGA	3.429,6547	1.983,0982	32.521,2324	37.933,9853
SEVILLA	15.402,0180	10.564,0082	140.829,8317	166.795,8579
<b>TOTAL ANDALUCÍA</b>	<b>46.349,5880</b>	<b>82.363,0192</b>	<b>936.546,9350</b>	<b>1.065.259,5422</b>
HUESCA	514,8210	436,4200	5.720,1500	6.671,3910
TERUEL	4.374,1300	1.284,3800	14.642,1700	20.300,6800
ZARAGOZA	6.509,3200	2.830,4256	30.873,7400	40.213,4856
<b>TOTAL ARAGÓN</b>	<b>11.398,2710</b>	<b>4.551,2256</b>	<b>51.236,0600</b>	<b>67.185,5566</b>
<b>TOTAL ASTURIAS</b>	<b>1.149,7298</b>	<b>659,5432</b>	<b>12.299,8765</b>	<b>14.109,1495</b>
<b>TOTAL BALEARES</b>	<b>2.341,3640</b>	<b>2.806,6160</b>	<b>31.438,8319</b>	<b>36.586,8119</b>
LAS PALMAS	83,1900	176,1000	1.066,2290	1.325,5190
STA. CRUZ DE TENERIFE	210,3500	187,1800	5.906,0100	6.303,5400
<b>TOTAL CANARIAS</b>	<b>293,5400</b>	<b>363,2800</b>	<b>6.972,2390</b>	<b>7.629,0590</b>
<b>TOTAL CANTABRIA</b>	<b>245,0073</b>	<b>426,7340</b>	<b>2.806,9137</b>	<b>3.478,6550</b>
ALBACETE	6.018,7466	13.231,8200	87.184,1380	106.434,7046
CIUDAD REAL	7.206,9036	8.120,2700	105.119,4700	120.446,6436
CUENCA	3.025,0450	2.714,3200	32.769,4800	38.508,8450
GUADALAJARA	577,1400	1.361,0500	18.314,6300	20.252,8200
TOLEDO	5.336,3800	5.712,1000	116.562,1400	127.610,6200
<b>TOTAL CASTILLA-LA MANCHA</b>	<b>22.164,2152</b>	<b>31.139,5600</b>	<b>359.949,8580</b>	<b>413.253,6332</b>
ÁVILA	870,4233	339,8032	2.567,1713	3.777,3978
BURGOS	2.258,4800	675,4400	4.500,7700	7.434,6900
LEÓN	3.076,1380	243,4700	4.088,7957	7.408,4037
PALENCIA	281,7700	310,1900	3.794,3800	4.386,3400
SALAMANCA	1.233,6200	89,3300	1.119,8575	2.442,8075
SEGOVIA	1.095,3720	276,8800	2.623,4927	3.995,7447
SORIA	618,4200	545,4600	2.528,1100	3.691,9900
VALLADOLID	2.452,5300	2.269,7920	7.452,8000	12.175,1220

## SUPERFICIE DE AGRICULTURA ECOLÓGICA (ha). Año 2019

PROVINCIA / COMUNIDAD AUTÓNOMA	Calificada en primer año de Prácticas (a)	Calificada en conversión (b)	Calificada en agricultura ecológica (c)	SUPERFICIE TOTAL (a+b+c)
ZAMORA	1.795,9300	2.605,5600	10.069,2221	14.470,7121
<b>TOTAL CASTILLA Y LEÓN</b>	<b>13.682,6833</b>	<b>7.355,9252</b>	<b>38.744,5993</b>	<b>59.783,2078</b>
BARCELONA	4.198,1223	2.737,5253	35.432,4820	42.368,1296
GIRONA	6.674,8326	3.841,5129	37.510,2500	48.026,5955
LLEIDA	15.212,5350	6.805,9512	95.518,7100	117.537,1962
TARRAGONA	2.784,3404	3.048,6514	15.843,2691	21.676,2609
<b>TOTAL CATALUÑA</b>	<b>28.869,8303</b>	<b>16.433,6408</b>	<b>184.304,7111</b>	<b>229.608,1822</b>
BADAJOS	11.091,0230	5.331,0670	60.959,7142	77.381,8042
CÁCERES	7.062,0710	2.588,5200	17.188,8400	26.839,4310
<b>TOTAL EXTREMADURA</b>	<b>18.153,0940</b>	<b>7.919,5870</b>	<b>78.148,5542</b>	<b>104.221,2352</b>
LA CORUÑA	159,9478	411,8204	2.688,9422	3.260,7104
LUGO	250,9657	1.002,3963	15.449,1265	16.702,4885
ORENSE	543,1215	616,6722	7.471,7236	8.631,5173
PONTEVEDRA	141,3420	317,1059	5.684,9513	6.143,3992
<b>TOTAL GALICIA</b>	<b>1.095,3770</b>	<b>2.347,9948</b>	<b>31.294,7436</b>	<b>34.738,1154</b>
<b>TOTAL MADRID</b>	<b>145,9748</b>	<b>2.003,3479</b>	<b>9.511,8127</b>	<b>11.661,1354</b>
<b>TOTAL MURCIA</b>	<b>1.569,7000</b>	<b>3.747,1500</b>	<b>80.054,6802</b>	<b>85.371,5302</b>
<b>TOTAL NAVARRA</b>	<b>1.330,1570</b>	<b>2.256,2670</b>	<b>80.872,5620</b>	<b>84.458,9860</b>
<b>TOTAL LA RIOJA</b>	<b>404,6162</b>	<b>257,2896</b>	<b>3.338,7847</b>	<b>4.000,6905</b>
ÁLAVA	531,1800	338,0800	2.376,0400	3.245,3000
GUIPÚZCOA	80,9700	291,9600	851,5100	1.224,4400
VIZCAYA	194,1100	121,5900	875,5100	1.191,2100
<b>TOTAL PAÍS VASCO</b>	<b>806,2600</b>	<b>751,6300</b>	<b>4.103,0600</b>	<b>5.660,9500</b>
ALICANTE	912,9305	2.911,2098	31.602,5830	35.426,7233
CASTELLÓN	469,5626	15.790,5405	17.155,8255	33.415,9286
VALENCIA	3.708,0875	7.447,2503	47.911,2841	59.066,6219
<b>TOTAL C. VALENCIANA</b>	<b>5.090,5806</b>	<b>26.149,0006</b>	<b>96.669,6926</b>	<b>127.909,2738</b>
<b>TOTAL NACIONAL</b>	<b>155.089,9885</b>	<b>191.531,8109</b>	<b>2.008.293,9145</b>	<b>2.354.915,7139</b>

## SUPERFICIE DE AGRICULTURA ECOLÓGICA (ha) POR TIPO DE CULTIVO

### CULTIVOS DE TIERRAS ARABLES. Año 2019

PROVINCIA / COMUNIDAD AUTÓNOMA	Cereales para la producción de grano	Legumbres secas y proteaginosas para la producción de grano	Tubérculos y raíces	Cultivos industriales	Plantas cosechadas en verde para alimentación animal	Hortalizas frescas y frescas	Otros cultivos de tierras arables	Barbechos	TOTAL (Cultivos de tierras arables)
ALMERÍA	4.919,7868	303,5494	1,2536	241,7263	147,3555	3.754,0927		5.903,4030	15.271,1673
CÁDIZ	13.290,9041	2.602,4071	289,9968	2.029,9908	204,9131	693,2260		3.182,3764	22.293,8143
CÓRDOBA	18.975,5974	291,0575	22,3261	593,5780	62,5477	1.706,3492		24.819,8635	46.471,3194
GRANADA	17.924,3540	1.708,0245	7,3072	553,4710	140,7701	1.715,9239		12.782,4496	34.832,3003
HUELVA	1.922,7050	538,3217		191,2329	8,4676	302,2512		3.890,4551	6.853,4335
JAÉN	1.796,6444	34,3275		41,4170	89,7457	12,9883		2.318,7598	4.293,8827
MÁLAGA	1.202,8006	286,7231	52,7472	458,3116	16,3967	295,4594		661,7227	2.974,1613
SEVILLA	6.552,8940	1.058,7141	148,8794	1.341,3682	45,9321	749,8753		3.752,1573	13.649,8204
<b>TOTAL ANDALUCÍA</b>	<b>66.585,6863</b>	<b>6.823,1249</b>	<b>522,5103</b>	<b>5.451,0958</b>	<b>716,1285</b>	<b>9.230,1660</b>		<b>57.311,1874</b>	<b>146.639,8992</b>
HUESCA	1.778,6110	273,0900	5,2450	54,6300	836,4900	31,1310		955,4890	3.934,6860
TERUEL	4.652,3200	212,6800	2,4880	1.193,4100	688,2500	24,6230		2.425,3790	9.199,1500
ZARAGOZA	15.857,8100	1.054,9900	51,2050	6,2200	742,9500	791,5300		13.653,4450	32.158,1500
<b>TOTAL ARAGÓN</b>	<b>22.288,7410</b>	<b>1.540,7600</b>	<b>58,9380</b>	<b>1.254,2600</b>	<b>2.267,6900</b>	<b>847,2840</b>		<b>17.034,3130</b>	<b>45.291,9860</b>
<b>TOTAL ASTURIAS</b>	<b>37,5240</b>	<b>10,6505</b>	<b>6,2890</b>	<b>0,1814</b>		<b>23,9350</b>		<b>7,0900</b>	<b>85,6699</b>
<b>TOTAL BALEARES</b>	<b>4.033,3589</b>	<b>1.163,0891</b>	<b>7,1000</b>	<b>26,7500</b>	<b>4.299,7239</b>	<b>227,8490</b>		<b>1.274,8613</b>	<b>11.032,7322</b>
LAS PALMAS	9,6600	5,6000	39,8700	0,3000	2,4000	79,8490		618,4200	756,0990
STA. CRUZ DE TENERIFE	9,8000		7,9000	1,5000	23,2000	105,6900	0,8000	2.401,3000	2.550,1900
<b>TOTAL CANARIAS</b>	<b>19,4600</b>	<b>5,6000</b>	<b>47,7700</b>	<b>1,8000</b>	<b>25,6000</b>	<b>185,5390</b>	<b>0,8000</b>	<b>3.019,7200</b>	<b>3.306,2890</b>
<b>TOTAL CANTABRIA</b>	<b>0,2000</b>	<b>0,5430</b>	<b>0,3100</b>	<b>7,1920</b>	<b>10,5730</b>	<b>38,5570</b>		<b>11,6480</b>	<b>69,0230</b>
ALBACETE	14.830,2446	4.940,4300	1,0600	5.968,3600	364,8400	1.342,1900		10.530,1307	37.977,2553
CIUDAD REAL	21.389,1200	3.940,3400	13,9300	442,7500	150,7000	820,4700		20.539,4836	47.296,7936
CUENCA	5.085,1700	2.739,3200	1,5000	1.477,3700	9,6500	276,3050		1.858,3800	11.447,6950
GUADALAJARA	4.022,5100	1.817,8400	45,4300	1.683,4500	1.787,6800	342,9600		1.375,7900	11.075,6600
TOLEDO	28.409,0600	5.758,9900	3,3300	204,1600	149,5200	424,2400		24.058,6800	59.007,9800
<b>TOTAL CASTILLA-LA MANCHA</b>	<b>73.736,1046</b>	<b>19.196,9200</b>	<b>65,2500</b>	<b>9.776,0900</b>	<b>2.462,3900</b>	<b>3.206,1650</b>		<b>58.362,4643</b>	<b>166.805,3839</b>
ÁVILA	660,6100	262,9700	49,1730	95,2000	126,1700	28,7702		215,7800	1.438,6732
BURGOS	924,1300	371,4000	9,9500	395,1100	977,5100	10,8300		315,2400	3.004,1700
LEÓN	591,4800	306,8100	7,3100	209,7300	1.164,9600	14,8210		464,1800	2.759,2910
PALENCIA	742,0400	508,2300	1,7130	129,2550	1.098,0000	4,8520		93,1000	2.577,1900
SALAMANCA	394,1000	225,5925	7,3600	114,6500	68,5300	1,5175		112,8200	924,5700



## SUPERFICIE DE AGRICULTURA ECOLÓGICA (ha) POR TIPO DE CULTIVO

### CULTIVOS DE TIERRAS ARABLES. Año 2019

PROVINCIA / COMUNIDAD AUTÓNOMA	Cereales para la producción de grano	Legumbres secas y proteaginosas para la producción de grano	Tubérculos y raíces	Cultivos industriales	Plantas cosechadas en verde para alimentación animal	Hortalizas frescas y frescas	Otros cultivos de tierras arables	Barbechos	TOTAL (Cultivos de tierras arables)
SEGOVIA	894,1800	457,4820	41,7500	258,5800	289,6740	81,7811		307,6060	2.331,0531
SORIA	1.025,9800	281,5533	34,0171	672,8200	398,1400	21,8378	26,0800	176,6418	2.637,0700
VALLADOLID	2.263,9500	1.195,6900	9,9615	707,7700	2.136,8200	165,8600		460,9485	6.941,0000
ZAMORA	3.813,1600	2.025,2500	2,2725	1.796,1200	1.920,1600	109,4689		1.108,1926	10.774,6240
<b>TOTAL CASTILLA Y LEÓN</b>	<b>11.309,6300</b>	<b>5.634,9778</b>	<b>163,5071</b>	<b>4.379,2350</b>	<b>8.179,9640</b>	<b>439,7385</b>	<b>26,0800</b>	<b>3.254,5089</b>	<b>33.387,6413</b>
BARCELONA	2.008,3340	158,2200	6,0200	63,9420	2.576,6948	313,8172		896,2274	6.023,2554
GIRONA	1.604,1469	25,7600	18,0500	120,4787	2.856,4814	123,7000		373,2002	5.121,8172
LLEIDA	2.917,4140	65,6561	18,5900	129,8294	3.353,6399	148,4528		717,4084	7.350,9906
TARRAGONA	798,3314	63,2800	14,5800	74,0800	171,7400	233,3200		929,3325	2.284,6639
<b>TOTAL CATALUÑA</b>	<b>7.328,2263</b>	<b>312,9161</b>	<b>57,2400</b>	<b>388,3301</b>	<b>8.958,5561</b>	<b>819,2900</b>		<b>2.916,1685</b>	<b>20.780,7271</b>
BADAJOS	3.266,9450	309,8200		126,2430	369,6850	524,5170		6.527,0500	11.124,2600
CÁCERES	168,0400			33,4400	54,0300	79,9300		738,7700	1.074,2100
<b>TOTAL EXTREMADURA</b>	<b>3.434,9850</b>	<b>309,8200</b>		<b>159,6830</b>	<b>423,7150</b>	<b>604,4470</b>		<b>7.265,8200</b>	<b>12.198,4700</b>
LA CORUÑA	39,1465		6,4664	4,5235	565,6151	55,1552	0,1962	16,3223	687,4252
LUGO	123,5669	1,0384	6,9168	10,4581	616,3954	34,8151	5,5794	39,4772	838,2473
ORENSE	67,9719		1,0123	0,1087	125,0118	10,1675	0,2217	7,9379	212,4318
PONTEVEDRA	3,5114		0,1370	0,4050	40,7837	24,4202	4,9921	2,6762	76,9256
<b>TOTAL GALICIA</b>	<b>234,1967</b>	<b>1,0384</b>	<b>14,5325</b>	<b>15,4953</b>	<b>1.347,8060</b>	<b>124,5580</b>	<b>10,9894</b>	<b>66,4136</b>	<b>1.815,0299</b>
<b>TOTAL MADRID</b>	<b>744,0268</b>	<b>105,3728</b>	<b>32,5572</b>	<b>29,9313</b>	<b>212,9986</b>	<b>24,6669</b>		<b>335,0586</b>	<b>1.484,6122</b>
<b>TOTAL MURCIA</b>	<b>13.409,7500</b>	<b>417,6700</b>	<b>217,1911</b>	<b>989,8000</b>	<b>615,2700</b>	<b>4.808,0691</b>		<b>11.113,2700</b>	<b>31.571,0202</b>
<b>TOTAL NAVARRA</b>	<b>4.158,4630</b>	<b>107,6090</b>	<b>24,2440</b>	<b>135,9540</b>	<b>2.529,0820</b>	<b>479,6980</b>		<b>3.814,9230</b>	<b>11.249,9730</b>
<b>TOTAL LA RIOJA</b>	<b>121,0422</b>	<b>13,4602</b>	<b>2,3389</b>	<b>4,6510</b>	<b>0,2487</b>	<b>28,4791</b>		<b>94,8546</b>	<b>265,0747</b>
ÁLAVA	292,4100	262,7900	35,9200	23,2600	197,4900	83,6800		73,6700	969,2200
GUIPÚZCOA	2,5700	1,2100	0,1000		0,7100	78,6800		0,6100	83,8800
VIZCAYA	1,3700	0,2000			7,9600	82,5100		1,5400	93,5800
<b>TOTAL PAÍS VASCO</b>	<b>296,3500</b>	<b>264,2000</b>	<b>36,0200</b>	<b>23,2600</b>	<b>206,1600</b>	<b>244,8700</b>		<b>75,8200</b>	<b>1.146,6800</b>
ALICANTE	1.547,2801			245,4098	0,3154	624,1805	553,4749	81,4357	3.052,0964
CASTELLÓN	345,1407		20,9102	6,3944	54,1799	45,0407	102,4670	18,1653	592,2982
VALENCIA	2.126,5168		2,9700	135,7265	35,7035	232,1457	793,2816	111,8977	3.438,2418
<b>TOTAL C. VALENCIANA</b>	<b>4.018,9376</b>		<b>23,8802</b>	<b>387,5307</b>	<b>90,1988</b>	<b>901,3669</b>	<b>1.449,2235</b>	<b>211,4987</b>	<b>7.082,6364</b>
<b>TOTAL NACIONAL</b>	<b>211.756,6824</b>	<b>35.907,7518</b>	<b>1.279,6783</b>	<b>23.031,2396</b>	<b>32.346,1046</b>	<b>22.234,6785</b>	<b>1.487,0929</b>	<b>166.169,6199</b>	<b>494.212,8480</b>

## SUPERFICIE DE AGRICULTURA ECOLÓGICA (ha) POR TIPO DE CULTIVO PASTOS PERMANENTES. Año 2019

PROVINCIA / COMUNIDAD AUTÓNOMA	Pastos y praderas permanentes	Pastos pobres	Dehesa	TOTAL (Pastos permanentes)
ALMERÍA	9.373,5045	343,0334	316,4501	10.032,9880
CÁDIZ	129.392,1724	74,0940	5.231,3611	134.697,6275
CÓRDOBA	91.947,1792	171,4683	4.291,4848	96.410,1323
GRANADA	58.477,0077	106,6647	2.897,8023	61.481,4747
HUELVA	151.348,9157	15.965,5372	4.905,2573	172.219,7102
JAÉN	88.336,9739	52,0975	2.144,9298	90.534,0012
MÁLAGA	23.464,1741	48,4052	828,2231	24.340,8024
SEVILLA	117.470,8560	6.832,9513	4.465,3334	128.769,1407
<b>TOTAL ANDALUCÍA</b>	<b>669.810,7835</b>	<b>23.594,2516</b>	<b>25.080,8419</b>	<b>718.485,8770</b>
HUESCA	1.355,8500	243,9300		1.599,7800
TERUEL	6.178,2400	521,9800		6.700,2200
ZARAGOZA	3.758,3800	78,1500	256,7300	4.093,2600
<b>TOTAL ARAGÓN</b>	<b>11.292,4700</b>	<b>844,0600</b>	<b>256,7300</b>	<b>12.393,2600</b>
<b>TOTAL ASTURIAS</b>	<b>9.033,0480</b>	<b>4.568,0014</b>		<b>13.601,0494</b>
<b>TOTAL BALEARES</b>	<b>318,5500</b>	<b>8.657,6459</b>	<b>10.639,7749</b>	<b>19.615,9708</b>
LAS PALMAS	71,4000			71,4000
STA. CRUZ DE TENERIFE	2.826,8000	51,0000		2.877,8000
<b>TOTAL CANARIAS</b>	<b>2.898,2000</b>	<b>51,0000</b>		<b>2.949,2000</b>
<b>TOTAL CANTABRIA</b>	<b>3.266,2700</b>			<b>3.266,2700</b>
ALBACETE	10.589,6100	243,3300	10.103,8800	20.936,8200
CIUDAD REAL	13.546,6400	1.410,2800	7.610,6400	22.567,5600
CUENCA	735,1100	56,8200	36,1400	828,0700
GUADALAJARA	1.106,4400	726,8800	2.602,9700	4.436,2900
TOLEDO	17.288,2000	6,0900	324,0700	17.618,3600
<b>TOTAL CASTILLA-LA MANCHA</b>	<b>43.266,0000</b>	<b>2.443,4000</b>	<b>20.677,7000</b>	<b>66.387,1000</b>
ÁVILA	1.852,4100	71,7500	155,8933	2.080,0533
BURGOS	2.648,9500	42,1900	45,8800	2.737,0200
LEÓN	4.173,0100	63,5600		4.236,5700
PALENCIA	1.681,6900			1.681,6900
SALAMANCA	787,3500	370,1600	72,4400	1.229,9500
SEGOVIA	1.034,9760			1.034,9760
SORIA	1.002,1400			1.002,1400
VALLADOLID	540,2300	2,1400		542,3700

**SUPERFICIE DE AGRICULTURA ECOLÓGICA (ha) POR TIPO DE CULTIVO  
PASTOS PERMANENTES. Año 2019**

PROVINCIA / COMUNIDAD AUTÓNOMA	Pastos y praderas permanentes	Pastos pobres	Dehesa	TOTAL (Pastos permanentes)
ZAMORA	1.787,4100	66,6000	0,0500	1.854,0600
<b>TOTAL CASTILLA Y LEÓN</b>	<b>15.508,1660</b>	<b>616,4000</b>	<b>274,2633</b>	<b>16.398,8293</b>
BARCELONA	18.991,6428	4.714,2163		23.705,8591
GIRONA	36.135,4741	3.632,5046		39.767,9787
LLEIDA	93.829,3852	5.186,3322		99.015,7174
TARRAGONA	2.692,7780	3.409,1750		6.101,9530
<b>TOTAL CATALUÑA</b>	<b>151.649,2801</b>	<b>16.942,2281</b>		<b>168.591,5082</b>
BADAJOS	3.385,7700		34.437,3100	37.823,0800
CÁCERES	1.637,9000		17.989,2610	19.627,1610
<b>TOTAL EXTREMADURA</b>	<b>5.023,6700</b>		<b>52.426,5710</b>	<b>57.450,2410</b>
LA CORUÑA	1.683,9660	632,4101		2.316,3761
LUGO	6.516,2816	5.479,7160		11.995,9976
ORENSE	3.991,2101	4.064,3877		8.055,5978
PONTEVEDRA	799,6225	4.278,4790		5.078,1015
<b>TOTAL GALICIA</b>	<b>12.991,0802</b>	<b>14.454,9928</b>		<b>27.446,0730</b>
<b>TOTAL MADRID</b>		<b>5.834,0369</b>		<b>5.834,0369</b>
<b>TOTAL MURCIA</b>		<b>1.510,2300</b>		<b>1.510,2300</b>
<b>TOTAL NAVARRA</b>	<b>13.135,0980</b>	<b>57.228,4980</b>		<b>70.363,5960</b>
<b>TOTAL LA RIOJA</b>	<b>36,0379</b>	<b>885,7548</b>		<b>921,7927</b>
ÁLAVA	1.300,7100			1.300,7100
GUIPÚZCOA	880,0000			880,0000
VIZCAYA	990,0000			990,0000
<b>TOTAL PAÍS VASCO</b>	<b>3.170,7100</b>			<b>3.170,7100</b>
ALICANTE		17.644,6243		17.644,6243
CASTELLÓN		30.229,9180		30.229,9180
VALENCIA		18.035,3079		18.035,3079
<b>TOTAL C. VALENCIANA</b>		<b>65.909,8502</b>		<b>65.909,8502</b>
<b>TOTAL NACIONAL</b>	<b>941.399,3637</b>	<b>203.540,3497</b>	<b>109.355,8811</b>	<b>1.254.295,5945</b>

## SUPERFICIE DE AGRICULTURA ECOLÓGICA (ha) POR TIPO DE CULTIVO

### CULTIVOS PERMANENTES. Año 2019

PROVINCIA / COMUNIDAD AUTÓNOMA	Frutales	Plataneras y frutales sub- tropicales	Bayas culti- vadas	Frutos secos	Cítricos	Viñedos	Olivar	Otros culti- vos perma- nentes	TOTAL (Cultivos per- manentes)
ALMERÍA	138,9517	31,4330	2,4250	24.860,7684	2.049,5483	205,6937	1.961,8988	894,7270	30.145,4459
CÁDIZ	77,2911	286,0224		105,2176	298,3742	325,7304	4.050,0406	165,6526	5.308,3289
CÓRDOBA	84,9898	3,2270		455,0085	612,7371	80,7705	26.788,2217	458,2787	28.483,2333
GRANADA	266,7265	696,4395	93,9984	35.061,8692	49,8292	313,3276	6.461,9555	1.309,2649	44.253,4108
HUELVA	374,2132	119,1579	1.096,9936	2.039,0067	1.421,1013	54,4656	6.527,5261	20.052,4578	31.684,9222
JAÉN	34,6726	0,3071	0,0043	502,3481	0,0176	10,7647	8.793,1969	15.921,1952	25.262,5065
MÁLAGA	117,2897	1.523,2350	0,0521	2.113,1757	2.552,6030	142,9037	4.040,8720	128,8904	10.619,0216
SEVILLA	182,0631	21,4304	29,9768	501,6397	1.988,3832	68,0936	21.137,1834	448,1266	24.376,8968
<b>TOTAL ANDALUCÍA</b>	<b>1.276,1977</b>	<b>2.681,2523</b>	<b>1.223,4502</b>	<b>65.639,0339</b>	<b>8.972,5939</b>	<b>1.201,7498</b>	<b>79.760,8950</b>	<b>39.378,5932</b>	<b>200.133,7660</b>
HUESCA	195,5250	33,2000	0,5400	338,6100		198,8000	351,6400	18,6100	1.136,9250
TERUEL	8,9900	1,2100		1.529,3900		124,5000	2.646,5300	90,6900	4.401,3100
ZARAGOZA	616,2100	26,3356	0,2000	1.124,7800		1.425,5100	755,9600	13,0800	3.962,0756
<b>TOTAL ARAGÓN</b>	<b>820,7250</b>	<b>60,7456</b>	<b>0,7400</b>	<b>2.992,7800</b>		<b>1.748,8100</b>	<b>3.754,1300</b>	<b>122,3800</b>	<b>9.500,3106</b>
<b>TOTAL ASTURIAS</b>	<b>276,5585</b>	<b>45,1502</b>	<b>52,7686</b>	<b>45,1207</b>	<b>1,5772</b>	<b>0,5184</b>	<b>0,0300</b>	<b>0,7066</b>	<b>422,4302</b>
<b>TOTAL BALEARES</b>	<b>161,3970</b>	<b>92,5700</b>	<b>0,1200</b>	<b>3.448,3687</b>	<b>85,3636</b>	<b>823,4456</b>	<b>953,7140</b>	<b>373,1300</b>	<b>5.938,1089</b>
LAS PALMAS	11,3000	208,2000		4,7100	19,1100	140,5000	54,0000	60,2000	498,0200
STA. CRUZ DE TENERIFE	31,5400	468,7000		14,7700	18,9400	273,7000	12,6000	55,3000	875,5500
<b>TOTAL CANARIAS</b>	<b>42,8400</b>	<b>676,9000</b>		<b>19,4800</b>	<b>38,0500</b>	<b>414,2000</b>	<b>66,6000</b>	<b>115,5000</b>	<b>1.373,5700</b>
<b>TOTAL CANTABRIA</b>	<b>14,7530</b>	<b>8,7450</b>	<b>90,1270</b>	<b>20,9360</b>	<b>1,0300</b>	<b>4,9170</b>		<b>2,8540</b>	<b>143,3620</b>
ALBACETE	264,9600	34,5700	0,8400	21.047,0600		18.783,0288	7.367,2605	22,9100	47.520,6293
CIUDAD REAL	8,1900	22,2400	0,2500	9.395,5900	0,0200	17.234,2200	23.852,3000	69,4800	50.582,2900
CUENCA	9,6600		2,0800	5.525,3000		13.950,7200	6.732,2900	13,0300	26.233,0800
GUADALAJARA	6,0500	0,0400		223,7300		155,3300	4.354,9000	0,8200	4.740,8700
TOLEDO	17,2300	102,9000	0,2400	10.254,7800		11.137,1700	29.449,2100	22,7500	50.984,2800
<b>TOTAL CASTILLA-LA MANCHA</b>	<b>306,0900</b>	<b>159,7500</b>	<b>3,4100</b>	<b>46.446,4600</b>	<b>0,0200</b>	<b>61.260,4688</b>	<b>71.755,9605</b>	<b>128,9900</b>	<b>180.061,1493</b>
ÁVILA	6,9200	3,7200	3,4300	38,3600		162,2413	29,8300	14,1700	258,6713
BURGOS	1,6900		0,1900	60,9200		1.562,8400		67,8600	1.693,5000
LEÓN	9,0800	0,0900	1,3547	47,9200		344,7430	8,5600	0,7950	412,5427
PALENCIA	2,7100			13,8400		12,9200		97,9900	127,4600
SALAMANCA	10,0800	0,2500	0,6900	148,0800		19,8300	109,3575		288,2875
SEGOVIA	0,3200		14,2356	0,2500		246,6700		368,2400	629,7156
SORIA	2,2400		10,5700	5,1100		2,7200		32,1400	52,7800

**SUPERFICIE DE AGRICULTURA ECOLÓGICA (ha) POR TIPO DE CULTIVO**  
**CULTIVOS PERMANENTES. Año 2019**

PROVINCIA / COMUNIDAD AUTÓNOMA	Frutales	Plataneras y frutales sub- tropicales	Bayas culti- vadas	Frutos secos	Cítricos	Viñedos	Olivar	Otros culti- vos perma- nentes	TOTAL (Cultivos per- manentes)
VALLADOLID	4,0950		0,0200	699,4150		3.610,5720	99,3200	278,3300	4.691,7520
ZAMORA	6,2660		0,1230	389,5320		887,6720	89,0400	469,3951	1.842,0281
<b>TOTAL CASTILLA Y LEÓN</b>	<b>43,4010</b>	<b>4,0600</b>	<b>30,6133</b>	<b>1.403,4270</b>		<b>6.850,2083</b>	<b>336,1075</b>	<b>1.328,9201</b>	<b>9.996,7372</b>
BARCELONA	149,6232	3,1000	0,4900	153,8316	1,7000	9.634,0672	439,5600	2.256,6431	12.639,0151
GIRONA	87,6712	0,1600	0,6900	34,0344		598,3711	235,5359	2.180,3370	3.136,7996
LLEIDA	935,0017	95,6336	0,9700	1.069,3306		1.108,6113	4.847,6684	3.113,2726	11.170,4882
TARRAGONA	223,4970	7,2750	0,1200	1.853,0756	189,1800	7.291,0871	3.118,1203	607,2890	13.289,6440
<b>TOTAL CATALUÑA</b>	<b>1.395,7931</b>	<b>106,1686</b>	<b>2,2700</b>	<b>3.110,2722</b>	<b>190,8800</b>	<b>18.632,1367</b>	<b>8.640,8846</b>	<b>8.157,5417</b>	<b>40.235,9469</b>
BADAJOS	858,2600	892,0940	3,0300	923,1650	16,7000	1.632,6920	24.103,8332	4,6900	28.434,4642
CÁCERES	141,3300	349,6290	5,3900	549,1520	1,2800	48,8800	5.036,1890	6,2100	6.138,0600
<b>TOTAL EXTREMADURA</b>	<b>999,5900</b>	<b>1.241,7230</b>	<b>8,4200</b>	<b>1.472,3170</b>	<b>17,9800</b>	<b>1.681,5720</b>	<b>29.140,0222</b>	<b>10,9000</b>	<b>34.572,5242</b>
LA CORUÑA	85,5830	9,0387	9,9712	18,8616	0,7798	0,2904		132,3844	256,9091
LUGO	127,4610	0,5982	27,0021	2.188,6230	8,6479	8,8663	15,3411	1.491,7040	3.868,2436
ORENSE	22,5277		9,5082	59,6146		41,3617	13,7907	216,6848	363,4877
PONTEVEDRA	109,2566	17,9518	11,9416	71,4975	2,6052	19,3290	145,7717	610,0187	988,3721
<b>TOTAL GALICIA</b>	<b>344,8283</b>	<b>27,5887</b>	<b>58,4231</b>	<b>2.338,5967</b>	<b>12,0329</b>	<b>69,8474</b>	<b>174,9035</b>	<b>2.450,7919</b>	<b>5.477,0125</b>
<b>TOTAL MADRID</b>	<b>3,8735</b>	<b>2,1955</b>	<b>3,9516</b>	<b>90,6615</b>	<b>0,0320</b>	<b>572,4281</b>	<b>3.668,4331</b>	<b>0,9110</b>	<b>4.342,4863</b>
<b>TOTAL MURCIA</b>	<b>825,9800</b>	<b>47,2200</b>		<b>31.982,1100</b>	<b>3.102,6200</b>	<b>11.799,0100</b>	<b>4.501,3800</b>	<b>31,9600</b>	<b>52.290,2800</b>
<b>TOTAL NAVARRA</b>	<b>281,4030</b>	<b>41,3330</b>	<b>2,8680</b>	<b>311,2700</b>		<b>1.395,7730</b>	<b>782,0440</b>	<b>30,7260</b>	<b>2.845,4170</b>
<b>TOTAL LA RIOJA</b>	<b>170,6011</b>	<b>0,9138</b>		<b>794,5680</b>		<b>1.088,0262</b>	<b>751,8033</b>	<b>7,9107</b>	<b>2.813,8231</b>
ÁLAVA	37,6400	0,0100	4,6300	8,2500		891,0900	22,9300	10,8200	975,3700
GUIPÚZCOA	229,5200	2,1400	3,0200	11,1300		12,2900	2,0500	0,4100	260,5600
VIZCAYA	56,4600	10,6400	11,4400	1,4600	0,4900	26,5300		0,6100	107,6300
<b>TOTAL PAÍS VASCO</b>	<b>323,6200</b>	<b>12,7900</b>	<b>19,0900</b>	<b>20,8400</b>	<b>0,4900</b>	<b>929,9100</b>	<b>24,9800</b>	<b>11,8400</b>	<b>1.343,5600</b>
ALICANTE	227,2991	183,1148	0,0592	5.115,4141	2.909,7182	1.861,2029	2.550,8585	1.882,3358	14.730,0026
CASTELLÓN	45,7442	25,2572		782,2160	288,4327	37,4657	686,5110	728,0856	2.593,7124
VALENCIA	418,0706	539,8723	0,3466	4.204,8660	1.070,1904	10.907,7919	1.739,0599	18.712,8745	37.593,0722
<b>TOTAL C. VALENCIANA</b>	<b>691,1139</b>	<b>748,2443</b>	<b>0,4058</b>	<b>10.102,4961</b>	<b>4.268,3413</b>	<b>12.806,4605</b>	<b>4.976,4294</b>	<b>21.323,2959</b>	<b>54.916,7872</b>
<b>TOTAL NACIONAL</b>	<b>7.978,7651</b>	<b>5.957,3500</b>	<b>1.496,6576</b>	<b>170.238,7378</b>	<b>16.691,0109</b>	<b>121.279,4818</b>	<b>209.288,3171</b>	<b>73.476,9511</b>	<b>606.407,2714</b>

**SUPERFICIE DE AGRICULTURA ECOLÓGICA (ha) POR  
TIPO DE CULTIVO  
SETAS CULTIVADAS. Año 2019**

PROVINCIA / COMUNIDAD AUTÓNOMA	TOTAL Setas cultivadas
ALMERÍA	
CÁDIZ	0,1800
CÓRDOBA	0,0200
GRANADA	0,0100
HUELVA	
JAÉN	0,4000
MÁLAGA	
SEVILLA	0,0297
<b>TOTAL ANDALUCÍA</b>	<b>0,6397</b>
HUESCA	
TERUEL	
ZARAGOZA	
<b>TOTAL ARAGÓN</b>	
<b>TOTAL ASTURIAS</b>	<b>7,8945</b>
<b>TOTAL BALEARES</b>	<b>0,7900</b>
LAS PALMAS	0,0300
STA. CRUZ DE TENERIFE	0,0400
<b>TOTAL CANARIAS</b>	<b>0,0700</b>
<b>TOTAL CANTABRIA</b>	
ALBACETE	14,4524
CIUDAD REAL	
CUENCA	1,6391
GUADALAJARA	
TOLEDO	
<b>TOTAL CASTILLA-LA MANCHA</b>	<b>16,0915</b>
ÁVILA	
BURGOS	
LEÓN	
PALENCIA	
SALAMANCA	
SEGOVIA	

**SUPERFICIE DE AGRICULTURA ECOLÓGICA (ha) POR  
TIPO DE CULTIVO  
SETAS CULTIVADAS. Año 2019**

PROVINCIA / COMUNIDAD AUTÓNOMA	TOTAL Setas cultivadas
SORIA	
VALLADOLID	
ZAMORA	
<b>TOTAL CASTILLA Y LEÓN</b>	
BARCELONA	1,2280
GIRONA	0,0200
LLEIDA	
TARRAGONA	
<b>TOTAL CATALUÑA</b>	<b>1,2480</b>
BADAJOS	
CACERES	
<b>TOTAL EXTREMADURA</b>	
LA CORUÑA	
LUGO	
ORENSE	
PONTEVEDRA	
<b>TOTAL GALICIA</b>	
<b>TOTAL MADRID</b>	
<b>TOTAL MURCIA</b>	<b>0,1000</b>
<b>TOTAL NAVARRA</b>	<b>0,4970</b>
<b>TOTAL LA RIOJA</b>	<b>1,9712</b>
ÁLAVA	
GUIPÚZCOA	
VIZCAYA	
<b>TOTAL PAÍS VASCO</b>	
ALICANTE	0,0100
CASTELLÓN	
VALENCIA	0,0100
<b>TOTAL C. VALENCIANA</b>	<b>0,0200</b>
<b>TOTAL NACIONAL</b>	<b>29,3219</b>

## NÚMERO DE EXPLOTACIONES GANADERAS. Año 2019

PROVINCIA / COMUNIDAD AUTÓNOMA	BÓVIDOS		PORCINO	OVINO		CAPRINO		AVES DE CORRAL			ÉQUIDOS	CONEJOS	APICULTURA	OTRA GANADERÍA (Helicultura)
	Carne	Leche		Carne	Leche	Carne	Leche	Pollos	Otras	Gallinas puesta				
								Carne	Huevos					
ALMERÍA	1			15		12	4			6			7	2
CÁDIZ	784		9	58	8	12	26			2	2		14	
CÓRDOBA	441		4	384	7	14	6		1	8	5		8	
GRANADA	24		1	117	2	59	16			5			11	1
HUELVA	632		34	257	10	36	30				200		26	
JAÉN	78		2	252	17	156	21	1		5	9		7	
MÁLAGA	52	1	2	48	3	6	10			8	3		9	
SEVILLA	226		7	238	1	12	7		3	4	12		10	
<b>TOTAL ANDALUCÍA</b>	<b>2.238</b>		<b>59</b>	<b>1.369</b>	<b>48</b>	<b>307</b>	<b>120</b>	<b>1</b>	<b>4</b>	<b>38</b>	<b>231</b>		<b>92</b>	<b>3</b>
HUESCA	5			5				1		3			1	
TERUEL	3		3	5		2				2				
ZARAGOZA	1	1	5	5						2				
<b>TOTAL ARAGÓN</b>	<b>9</b>	<b>1</b>	<b>8</b>	<b>15</b>		<b>2</b>		<b>1</b>		<b>7</b>			<b>1</b>	
<b>TOTAL ASTURIAS</b>	<b>161</b>	<b>53</b>		<b>25</b>		<b>15</b>				<b>6</b>	<b>14</b>		<b>9</b>	
<b>TOTAL BALEARES</b>	<b>49</b>	<b>4</b>	<b>34</b>	<b>140</b>	<b>3</b>	<b>9</b>	<b>4</b>	<b>4</b>	<b>4</b>	<b>41</b>	<b>4</b>		<b>5</b>	<b>1</b>
LAS PALMAS			4		1		2	3		11			6	
STA. CRUZ DE TENERIFE	4				15		9			34			18	
<b>TOTAL CANARIAS</b>	<b>4</b>		<b>4</b>		<b>16</b>		<b>11</b>	<b>3</b>		<b>45</b>			<b>24</b>	
<b>TOTAL CANTABRIA</b>	<b>61</b>	<b>25</b>	<b>1</b>	<b>7</b>		<b>3</b>				<b>9</b>	<b>22</b>		<b>9</b>	
ALBACETE	2	1	1	25	5	18	12			2	4		1	
CIUDAD REAL	36			33	6	9	6						4	
CUENCA				2	1		1	1	1	6				
GUADALAJARA			1	3		1					1		10	
TOLEDO	52			31	3	1	3	1		8	1		3	
<b>TOTAL CASTILLA-LA MANCHA</b>	<b>90</b>	<b>1</b>	<b>2</b>	<b>94</b>	<b>15</b>	<b>29</b>	<b>22</b>	<b>2</b>	<b>1</b>	<b>16</b>	<b>6</b>		<b>18</b>	
ÁVILA	8		2					1	1	5			2	
BURGOS	2			2	1	1	1	1		2			3	
LEÓN	12			1			2						23	
PALENCIA	1			3				2					1	
SALAMANCA	3			1	1					1			3	1
SEGOVIA	6			2	2			1	1	2				
SORIA				1		1				1			3	



## NÚMERO DE EXPLOTACIONES GANADERAS. Año 2019

PROVINCIA / COMUNIDAD AUTÓNOMA	BÓVIDOS		PORCINO	OVINO		CAPRINO		AVES DE CORRAL			ÉQUIDOS	CONEJOS	APICULTURA	OTRA GANADERÍA (Helicultura)
	Carne	Leche		Carne	Leche	Carne	Leche	Pollos	Otras	Gallinas puesta				
								Carne						
VALLADOLID	1	1					1		5					
ZAMORA	3		1	3	2	2	1		2			4	1	
<b>TOTAL CASTILLA Y LEÓN</b>	<b>36</b>	<b>1</b>	<b>3</b>	<b>13</b>	<b>6</b>	<b>2</b>	<b>5</b>	<b>7</b>	<b>2</b>	<b>18</b>			<b>39</b>	<b>2</b>
BARCELONA	81	4	5	17	1	13	6	23	7	19	7	2	4	
GIRONA	158	7	3	34	4	19	3	12		26	39		6	1
LLEIDA	260	3	4	48		44	7	5		8	56	1	1	
TARRAGONA	1		4	5		7	2	4		8	1		1	
<b>TOTAL CATALUÑA</b>	<b>500</b>	<b>14</b>	<b>16</b>	<b>104</b>	<b>5</b>	<b>83</b>	<b>18</b>	<b>44</b>	<b>7</b>	<b>61</b>	<b>103</b>	<b>3</b>	<b>12</b>	<b>1</b>
BADAJOS	85		6	80	1	14	1				20		4	
CÁCERES	46		5	15		3	5	2		3	5		5	
<b>TOTAL EXTREMADURA</b>	<b>131</b>		<b>11</b>	<b>95</b>	<b>1</b>	<b>17</b>	<b>6</b>	<b>2</b>		<b>3</b>	<b>25</b>		<b>9</b>	
LA CORUÑA	20	34	2	3				8		12			1	
LUGO	104	64	10	24		7		15		10	4		13	
ORENSE	34	5	4	6				10					17	
PONTEVEDRA	9	16	1	1		1		3		5			4	
<b>TOTAL GALICIA</b>	<b>167</b>	<b>119</b>	<b>17</b>	<b>34</b>		<b>8</b>		<b>36</b>		<b>27</b>	<b>4</b>		<b>35</b>	
<b>TOTAL MADRID</b>	<b>11</b>	<b>2</b>		<b>1</b>			<b>1</b>				<b>1</b>		<b>5</b>	
<b>TOTAL MURCIA</b>			<b>1</b>				<b>2</b>			<b>1</b>			<b>2</b>	
<b>TOTAL NAVARRA</b>	<b>15</b>	<b>2</b>		<b>20</b>	<b>6</b>	<b>7</b>	<b>2</b>	<b>1</b>		<b>9</b>	<b>33</b>		<b>7</b>	
<b>TOTAL LA RIOJA</b>	<b>1</b>		<b>1</b>							<b>2</b>			<b>3</b>	
ÁLAVA	10			4				2		1	5		1	
GUIPÚZCOA	16	5	2	10	6		1			7	4		3	
VIZCAYA	15	4	2	8	3	2				11	5			4
<b>TOTAL PAÍS VASCO</b>	<b>41</b>	<b>9</b>	<b>4</b>	<b>22</b>	<b>9</b>	<b>2</b>	<b>1</b>	<b>2</b>		<b>19</b>	<b>14</b>		<b>4</b>	<b>4</b>
ALICANTE				1		1				2			1	
CASTELLÓN	7			1		1					1		1	
VALENCIA				1		3				4			2	2
<b>TOTAL C. VALENCIANA</b>	<b>7</b>			<b>3</b>		<b>5</b>				<b>6</b>	<b>1</b>		<b>4</b>	<b>2</b>
<b>TOTAL NACIONAL</b>	<b>3.521</b>	<b>231</b>	<b>161</b>	<b>1.942</b>	<b>109</b>	<b>489</b>	<b>192</b>	<b>103</b>	<b>18</b>	<b>308</b>	<b>458</b>	<b>3</b>	<b>278</b>	<b>13</b>

## NÚMERO DE CABEZAS DE GANADO/COLMENAS ECOLÓGICAS. Año 2019

PROVINCIA / COMUNIDAD AUTÓNOMA	BÓVIDOS		PORCINO	OVINO		CAPRINO		AVES DE CORRAL			ÉQUIDOS	CONEJOS	APICULTURA (nº de colmenas)	OTRA GANADERÍA (Helicicultura)*
	Carne	Leche		Carne	Leche	Carne	Leche	Pollos	Otras	Gallinas puesta				
								Carne		Huevos				
ALMERÍA	4			5.611		1.600	610			13.817			1.407	158.600 m <sup>2</sup>
CÁDIZ	37.551		139	7.184	1.330	3.160	7.813			6.734	10		4.691	
CÓRDOBA	18.763		1.117	78.360	1.507	384	2.142		4.729	27.635	33		744	
GRANADA	716		16	58.869	1.242	2.549	3.094			21.163			2.869	16.800 m <sup>2</sup>
HUELVA	26.536		1.327	49.872	1.549	945	2.979				782		11.053	
JAÉN	4.988		9	73.668	3.988	6.652	2.012			12.350	86		1.654	
MÁLAGA	2.280	64	219	17.351	2.599	432	4.100			30.991	90		1.561	
SEVILLA	17.342		2.730	77.148	217	1.117	1.522		287	2.879	118		2.517	
<b>TOTAL ANDALUCÍA</b>	<b>108.180</b>	<b>64</b>	<b>5.557</b>	<b>368.063</b>	<b>12.432</b>	<b>16.839</b>	<b>24.272</b>		<b>5.016</b>	<b>115.569</b>	<b>1.119</b>		<b>26.496</b>	<b>175.400 m<sup>2</sup></b>
HUESCA	369			3.310				4.800		5.503			46	
TERUEL	414		1.033	3.446		1.154				15.670				
ZARAGOZA	99	29	2.268	2.760						27.000				
<b>TOTAL ARAGÓN</b>	<b>882</b>	<b>29</b>	<b>3.301</b>	<b>9.516</b>		<b>1.154</b>		<b>4.800</b>		<b>48.173</b>			<b>46</b>	
<b>TOTAL ASTURIAS</b>	<b>10.518</b>	<b>2.802</b>		<b>1.173</b>		<b>1.257</b>				<b>10.456</b>	<b>150</b>		<b>1.197</b>	
<b>TOTAL BALEARES</b>	<b>291</b>	<b>49</b>	<b>1.296</b>	<b>15.032</b>	<b>725</b>	<b>161</b>	<b>91</b>	<b>2.893</b>	<b>24</b>	<b>7.820</b>	<b>65</b>		<b>158</b>	<b>672 m<sup>2</sup></b>
LAS PALMAS			75		16		30	1.800		4.000			200	
STA. CRUZ DE TENERIFE	145				1.149		261			3.564			759	
<b>TOTAL CANARIAS</b>	<b>145</b>		<b>75</b>		<b>1.165</b>		<b>291</b>	<b>1.800</b>		<b>7.564</b>			<b>959</b>	
<b>TOTAL CANTABRIA</b>	<b>4.469</b>	<b>1.940</b>		<b>638</b>		<b>305</b>				<b>2.990</b>	<b>568</b>		<b>1.446</b>	
ALBACETE	4	83	4	12.849	3.582	4.421	3.888			1.570	17		20	
CIUDAD REAL	3.689			15.335	8.706	380	3.098						1.802	
CUENCA				1.473	633		138	1	120	152.387				
GUADALAJARA			1	2.793		207					1		2.228	
TOLEDO	3.059			10.094	3.104	59	984	2.262		20.629	21		754	
<b>TOTAL CASTILLA-LA MANCHA</b>	<b>6.752</b>	<b>83</b>	<b>5</b>	<b>42.544</b>	<b>16.025</b>	<b>5.067</b>	<b>8.108</b>	<b>2.263</b>	<b>120</b>	<b>174.586</b>	<b>39</b>		<b>4.804</b>	
ÁVILA	674		3.367					770	2.380	4.236			1.294	
BURGOS	295			1.987	692	932	98			810			963	
LEÓN	649			311			264						6.526	
PALENCIA	61			409				687					242	
SALAMANCA	267			304	304					650			8.554	3.200 m <sup>2</sup>
SEGOVIA	697			111	691			4.800	155	3.677				
SORIA				1.073		23				299			1.364	
VALLADOLID	625	44						850		48.618				

## NÚMERO DE CABEZAS DE GANADO/COLMENAS ECOLÓGICAS. Año 2019

PROVINCIA / COMUNIDAD AUTÓNOMA	BÓVIDOS		PORCINO	OVINO		CAPRINO		AVES DE CORRAL			ÉQUIDOS	CONEJOS	APICULTURA (nº de colmenas)	OTRA GANADERÍA (Helicicultura)*
	Carne	Leche		Carne	Leche	Carne	Leche	Pollos	Otras	Gallinas puesta				
								Carne	Huevos					
ZAMORA	511		1.795	3.409	3.409		936	1.030		3.576			717	3.000 m <sup>2</sup>
<b>TOTAL CASTILLA Y LEÓN</b>	<b>3.779</b>	<b>44</b>	<b>5.162</b>	<b>7.604</b>	<b>5.096</b>	<b>955</b>	<b>1.298</b>	<b>8.137</b>	<b>2.535</b>	<b>61.866</b>			<b>19.660</b>	<b>6.200 m<sup>2</sup></b>
BARCELONA	5.874	383	829	5.956	243	522	2.503	39.539	16.129	32.093	178	151	556	
GIRONA	14.846	378	690	5.205	2.004	1.054		33.285		70.603	1.164		527	2.770 m <sup>2</sup>
LLEIDA	22.268	616	888	32.044		3.128	1.944	5.303		12.405	2.162	1.116	160	
TARRAGONA	1		3.094	1.648		1.468	301	1.556		54.288	13		300	
<b>TOTAL CATALUÑA</b>	<b>42.989</b>	<b>1.377</b>	<b>5.501</b>	<b>44.853</b>	<b>2.247</b>	<b>6.172</b>	<b>4.748</b>	<b>79.683</b>	<b>16.129</b>	<b>169.389</b>	<b>3.517</b>	<b>1.267</b>	<b>1.543</b>	<b>2.770 m<sup>2</sup></b>
BADAJOS	9.091		736	52.604	62	200	131				138		56	
CÁCERES	4.896		161	3.268		131	628	280		6.760	24		1.327	
<b>TOTAL EXTREMADURA</b>	<b>13.987</b>		<b>897</b>	<b>55.872</b>	<b>62</b>	<b>331</b>	<b>759</b>	<b>280</b>		<b>6.760</b>	<b>162</b>		<b>1.383</b>	
LA CORUÑA	766	1.598	28	98				71.902		54.957			45	
LUGO	3.389	2.641	223	1.558		379		429.001		36.910	29		10.506	
ORENSE	1.882	80	7.648	1.067				305.612					3.241	
PONTEVEDRA	254	451	1.185	12		50		53.949		47.517			360	
<b>TOTAL GALICIA</b>	<b>6.291</b>	<b>4.770</b>	<b>9.084</b>	<b>2.735</b>		<b>429</b>		<b>860.464</b>		<b>139.384</b>	<b>29</b>		<b>14.152</b>	
<b>TOTAL MADRID</b>	<b>1.348</b>	<b>821</b>		<b>75</b>			<b>2.328</b>				<b>36</b>		<b>889</b>	
<b>TOTAL MURCIA</b>			<b>288</b>				<b>2.440</b>			<b>700</b>			<b>338</b>	
<b>TOTAL NAVARRA</b>	<b>1.334</b>	<b>76</b>		<b>2.252</b>	<b>1.430</b>	<b>662</b>	<b>148</b>	<b>7.800</b>		<b>27.140</b>	<b>1.160</b>		<b>1.306</b>	
<b>TOTAL LA RIOJA</b>	<b>23</b>		<b>1.119</b>							<b>2.620</b>			<b>793</b>	
ÁLAVA	1.003			514				700		1.800	249		71	
GUIPÚZCOA	415	160	31	479	1.063		61			9.026	71		504	
VIZCAYA	436	152	27	288	872	55				17.026	92			6.067 m <sup>2</sup>
<b>TOTAL PAÍS VASCO</b>	<b>1.854</b>	<b>312</b>	<b>58</b>	<b>1.281</b>	<b>1.935</b>	<b>55</b>	<b>61</b>	<b>700</b>		<b>27.852</b>	<b>412</b>		<b>575</b>	<b>6.067 m<sup>2</sup></b>
ALICANTE				80		10				3.980			1.000	
CASTELLÓN	593			365		170					10		50	
VALENCIA				1.675		1.855				27.088			225	6.303 m <sup>2</sup>
<b>TOTAL C. VALENCIANA</b>	<b>593</b>			<b>2.120</b>		<b>2.035</b>				<b>31.068</b>	<b>10</b>		<b>1.275</b>	<b>6.303 m<sup>2</sup></b>
<b>TOTAL NACIONAL</b>	<b>203.435</b>	<b>12.367</b>	<b>32.343</b>	<b>553.758</b>	<b>41.117</b>	<b>35.422</b>	<b>44.544</b>	<b>968.820</b>	<b>23.824</b>	<b>833.937</b>	<b>7.267</b>	<b>1.267</b>	<b>77.020</b>	<b>197.412 m<sup>2</sup></b>

\* En helicicultura nº de m<sup>2</sup> de granja dedicada a la cría de caracoles.

## PRODUCCIONES GANADERAS ECOLÓGICAS CERTIFICADAS. Año 2019

Comunidad Autónoma	CARNE peso en canal (t)							Total
	Vacuno	Porcino	Ovino	Caprino	Ave	Équido	Otras	
ALMERÍA	0,720		123,829	33,432			1,992	159,973
CÁDIZ	7.183,695	15,985	160,086	61,436		2,000		7.423,201
CÓRDOBA	3.408,642	128,455	1.523,250	6,914	4,729	6,600		5.078,591
GRANADA	138,298	1,840	1.138,989	47,729			0,050	1.326,906
HUELVA	4.991,264	143,935	1.051,547	17,174		164,695		6.368,615
JAÉN	914,797	1,035	1.809,977	125,117		17,801		2.868,727
MÁLAGA	420,602	25,185	321,654	7,776		18,000		793,216
SEVILLA	3.349,399	313,950	1.609,184	21,811	0,015	23,899		5.318,257
<b>TOTAL ANDALUCÍA</b>	<b>20.407,417</b>	<b>630,384</b>	<b>7.738,515</b>	<b>321,390</b>	<b>4,744</b>	<b>232,994</b>	<b>2,042</b>	<b>29.337,487</b>
HUESCA	13,380		1,390					14,770
TERUEL								
ZARAGOZA	4,770	744,420	30,800	2,150				782,140
<b>TOTAL ARAGÓN</b>	<b>18,150</b>	<b>744,420</b>	<b>32,190</b>	<b>2,150</b>				<b>796,910</b>
<b>TOTAL ASTURIAS</b>	<b>486,188</b>		<b>3,327</b>	<b>2,617</b>		<b>0,964</b>		<b>493,096</b>
<b>TOTAL BALEARES</b>	<b>8,540</b>	<b>47,566</b>	<b>65,426</b>	<b>0,158</b>	<b>9,768</b>			<b>131,458</b>
LAS PALMAS				2,600	3,200			5,800
STA. CRUZ DE TENERIFE	30,000							30,000
<b>TOTAL CANARIAS</b>	<b>30,000</b>			<b>2,600</b>	<b>3,200</b>			<b>35,800</b>
<b>TOTAL CANTABRIA</b>	<b>44,800</b>		<b>2,148</b>			<b>0,405</b>		<b>47,353</b>
ALBACETE	1,000	0,460	223,468	72,412		3,400		300,740
CIUDAD REAL	788,480		261,570	7,730				1.057,780
CUENCA			34,406		17,400			51,806
GUADALAJARA		0,050	51,146	3,726		0,150		55,072
TOLEDO	677,710		176,972	1,000	45,240	3,150		904,072
<b>TOTAL CASTILLA-LA MANCHA</b>	<b>1.467,190</b>	<b>0,510</b>	<b>747,562</b>	<b>84,868</b>	<b>62,640</b>	<b>6,700</b>		<b>2.369,470</b>
ÁVILA	70,030	375,170			24,950			470,150
BURGOS	59,000		17,824	15,221				92,045
LEÓN	50,800							50,800
PALENCIA	2,500		6,070		1,720			10,290
SALAMANCA	15,000		2,750					17,750
SEGOVIA	43,000		0,600		72,016			115,616
SORIA			19,310	0,414				19,724
VALLADOLID					4,940			4,940
ZAMORA	68,040	206,420	11,610		4,320			290,390

## PRODUCCIONES GANADERAS ECOLÓGICAS CERTIFICADAS. Año 2019

Comunidad Autónoma	CARNE peso en canal (t)							Total
	Vacuno	Porcino	Ovino	Caprino	Ave	Équido	Otras	
<b>TOTAL CASTILLA Y LEÓN</b>	<b>308,370</b>	<b>581,590</b>	<b>58,164</b>	<b>15,635</b>	<b>107,946</b>			<b>1.071,705</b>
BARCELONA	105,200	71,200	9,630	5,310	26,310	2,420		220,070
GIRONA	201,230	47,320	19,720	5,690	13,520	18,560		306,040
LLEIDA	542,210	14,230	42,320	19,210	8,320	94,210		720,500
TARRAGONA		31,800	5,230		7,400			44,430
<b>TOTAL CATALUÑA</b>	<b>848,640</b>	<b>164,550</b>	<b>76,900</b>	<b>30,210</b>	<b>55,550</b>	<b>115,190</b>		<b>1.291,040</b>
BADAJOS	1.181,830	95,680	684,658	4,303				1.966,471
CÁCERES	636,480	20,930	42,484	9,867				709,761
<b>TOTAL EXTREMADURA</b>	<b>1.818,310</b>	<b>116,610</b>	<b>727,142</b>	<b>14,170</b>				<b>2.676,232</b>
LA CORUÑA	7,423		0,093		116,579			124,095
LUGO	129,011	11,528	0,273	0,076	815,101			955,989
ORENSE	89,875	321,195	2,692		580,662			994,424
PONTEVEDRA	1,922	52,988		0,075	102,503			157,488
<b>TOTAL GALICIA</b>	<b>228,231</b>	<b>385,711</b>	<b>3,058</b>	<b>0,151</b>	<b>1.614,845</b>			<b>2.231,996</b>
<b>TOTAL MADRID</b>	<b>61,390</b>							<b>61,390</b>
<b>TOTAL MURCIA</b>								
<b>TOTAL NAVARRA</b>	<b>69,153</b>		<b>24,655</b>	<b>2,446</b>	<b>61,337</b>	<b>40,103</b>		<b>197,694</b>
<b>TOTAL LA RIOJA</b>		<b>137,700</b>						<b>137,700</b>
ÁLAVA	30,500				1,050	42,300		73,850
GUIPÚZCOA	103,700					12,000		115,700
VIZCAYA	109,000	3,500				15,600		128,100
<b>TOTAL PAÍS VASCO</b>	<b>243,200</b>	<b>3,500</b>			<b>1,050</b>	<b>69,900</b>		<b>317,650</b>
ALICANTE								
CASTELLÓN	51,600		1,320					52,920
VALENCIA			9,800	5,614				15,414
<b>TOTAL C. VALENCIANA</b>	<b>51,600</b>		<b>11,120</b>	<b>5,614</b>				<b>68,334</b>
<b>TOTAL NACIONAL</b>	<b>26.091,179</b>	<b>2.812,541</b>	<b>9.490,207</b>	<b>482,009</b>	<b>1.921,080</b>	<b>466,256</b>	<b>2,042</b>	<b>41.265,315</b>

## PRODUCCIONES GANADERAS ECOLÓGICAS CERTIFICADAS. Año 2019

Comunidad Autónoma	PRODUCTOS LÁCTEOS (t)											Huevos (Unids)	Miel (tn)
	Leche cruda producida en la explotación					Leche para consumo directo	Nata	Mantequilla	Queso	Leche acidificada	Otros lácteos		
	Vaca	Oveja	Cabra	Otros	Leche cruda								
ALMERÍA			153,548		153,548							3.729.800	22,171
CÁDIZ		163,570	3.045,877		3.209,447							2.356.900	71,465
CÓRDOBA		283,141	749,699		1.032,840							10.223.499	11,547
GRANADA		149,040	1.082,900		1.231,940							6.807.054	43,035
HUELVA		328,990	1.042,650		1.371,640								165,795
JAÉN		917,240	801,592		1.718,832							3.496.984	24,478
MÁLAGA	480,000	337,620	1.434,999		2.252,619							7.250.646	23,415
SEVILLA		49,910	625,127		675,037							1.079.368	39,945
<b>TOTAL ANDALUCÍA</b>	<b>480,000</b>	<b>2.229,510</b>	<b>8.936,394</b>		<b>11.645,904</b>							<b>34.944.251</b>	<b>401,851</b>
HUESCA												1.413.045	0,500
TERUEL												2.082.078	
ZARAGOZA						28,990			5,500	7,210		5.552.400	
<b>TOTAL ARAGÓN</b>						<b>28,990</b>			<b>5,500</b>	<b>7,210</b>		<b>9.047.523</b>	<b>0,500</b>
<b>TOTAL ASTURIAS</b>	<b>5.964,592</b>				<b>5.964,592</b>				<b>28,940</b>	<b>45,165</b>	<b>6,340</b>	<b>3.396.997</b>	<b>11,060</b>
<b>TOTAL BALEARES</b>	<b>88,823</b>	<b>38,903</b>	<b>27,771</b>		<b>155,497</b>	<b>10,478</b>			<b>33,826</b>	<b>3,253</b>		<b>1.429.536</b>	<b>0,418</b>
LAS PALMAS			2,000		2,000				1,000			1.000.000	3,000
STA. CRUZ DE TENERIFE		106,800	50,000		156,800				10,000			1.030.000	11,400
<b>TOTAL CANARIAS</b>		<b>106,800</b>	<b>52,000</b>		<b>158,800</b>				<b>11,000</b>			<b>2.030.000</b>	<b>14,400</b>
<b>TOTAL CANTABRIA</b>	<b>4.489,589</b>				<b>4.489,589</b>				<b>36,500</b>	<b>53,800</b>		<b>391.166</b>	<b>20,583</b>
ALBACETE	113,710	30,385	272,110		416,205	620,840			11,400	971,100	210,440	244.056	0,300
CIUDAD REAL		586,166	1.038,604		1.624,770								23,182
CUENCA		4,431	48,300		52,731							20.607.616	
GUADALAJARA													30,783
TOLEDO		21,728	13,776		35,504							2.723.028	9,357
<b>TOTAL CASTILLA-LA MANCHA</b>	<b>113,710</b>	<b>642,710</b>	<b>1.372,790</b>		<b>2.129,210</b>	<b>620,840</b>			<b>11,400</b>	<b>971,100</b>	<b>210,440</b>	<b>23.574.700</b>	<b>63,622</b>
ÁVILA												1.139.550	8,005
BURGOS		23,450	20,250		43,700							165.524	6,367
LEÓN			32,250		32,250								67,320
PALENCIA													0,300
SALAMANCA		20,457			20,457							185.250	128,746
SEGOVIA		12,732			12,732							844.767	

## PRODUCCIONES GANADERAS ECOLÓGICAS CERTIFICADAS. Año 2019

Comunidad Autónoma	PRODUCTOS LÁCTEOS (t)											Huevos (Unids)	Miel (tn)	
	Leche cruda producida en la explotación					Leche para consumo directo	Nata	Mantequilla	Queso	Leche acidificada	Otros lácteos			
	Vaca	Oveja	Cabra	Otros	Leche cruda									
SORIA														6,632
VALLADOLID	81,847				81,847									5.134.169
ZAMORA		111,387	89,238		200,625									1.092.342
<b>TOTAL CASTILLA Y LEÓN</b>	<b>81,847</b>	<b>168,026</b>	<b>141,738</b>		<b>391,611</b>									<b>8.561.602</b>
BARCELONA	924,709		0,170		924,879									3.125.654
GIRONA	581,556	0,420	0,320		582,296									7.002.045
LLEIDA	1.491,657		0,170		1.491,827									2.125.236
TARRAGONA														5.641.012
<b>TOTAL CATALUÑA</b>	<b>2.997,922</b>	<b>0,420</b>	<b>0,660</b>		<b>2.999,002</b>									<b>17.893.947</b>
BADAJOS			23,318		23,318									1,094
CÁCERES			111,784		111,784									1.679.640
<b>TOTAL EXTREMADURA</b>			<b>135,102</b>		<b>135,102</b>									<b>1.679.640</b>
LA CORUÑA	7.887,937				7.887,937	6.691,841	14,038	15,267	37,747	1.278,594				6.203.688
LUGO	12.063,928				12.063,928	15.475,024			18,795	7,126				7.851.118
ORENSE	445,823				445,823	66,712				94,926				45,193
PONTEVEDRA	1.752,108				1.752,108	26,459			10,790					9.824.388
<b>TOTAL GALICIA</b>	<b>22.149,796</b>				<b>22.149,796</b>	<b>22.260,036</b>	<b>14,038</b>	<b>15,267</b>	<b>67,332</b>	<b>1.380,646</b>				<b>23.879.194</b>
<b>TOTAL MADRID</b>	<b>3.136,280</b>		<b>768,950</b>	<b>0,830</b>	<b>3.906,060</b>	<b>3.122,490</b>			<b>371,860</b>	<b>410,880</b>				<b>18,850</b>
<b>TOTAL MURCIA</b>			<b>930,000</b>		<b>930,000</b>	<b>200,000</b>			<b>150,000</b>	<b>200,000</b>				<b>160.000</b>
<b>TOTAL NAVARRA</b>	<b>11,445</b>	<b>54,897</b>	<b>1,118</b>		<b>67,460</b>	<b>100,868</b>			<b>17,461</b>	<b>22,439</b>				<b>6.484.107</b>
<b>TOTAL LA RIOJA</b>														<b>786.000</b>
ÁLAVA														394.200
GUIPÚZCOA	480,000	53,000	9,000		542,000				0,530					1.976.694
VIZCAYA	456,000	43,600			499,600				4,300					3.728.694
<b>TOTAL PAÍS VASCO</b>	<b>936,000</b>	<b>96,600</b>	<b>9,000</b>		<b>1.041,600</b>				<b>4,830</b>					<b>6.099.588</b>
ALICANTE														384.585
CASTELLÓN														0,230
VALENCIA														9.361.402
<b>TOTAL C. VALENCIANA</b>														<b>9.745.987</b>
<b>TOTAL NACIONAL</b>	<b>40.450,004</b>	<b>3.337,866</b>	<b>12.375,523</b>	<b>0,830</b>	<b>56.164,223</b>	<b>26.343,702</b>	<b>14,038</b>	<b>15,267</b>	<b>738,649</b>	<b>3.094,493</b>	<b>216,780</b>			<b>150.104.238</b>

## ACUICULTURA ECOLÓGICA. Año 2019

Comunidad Autónoma	Operadores de peces, moluscos y crustáceos (t peso vivo)											TOTAL
	Trucha arco iris	Trucha común	Carpas	Salmones	Mejillones	Ostras	Esturiones	Lubinas	Doradas	Otras	Plantas acuáticas	
ALMERÍA												
CÁDIZ												
CÓRDOBA												
GRANADA	1							2				3
HUELVA												
JAÉN												
MÁLAGA												
SEVILLA												
<b>TOTAL ANDALUCÍA</b>	<b>1</b>							<b>2</b>				<b>3</b>
HUESCA												
TERUEL												
ZARAGOZA												
<b>TOTAL ARAGÓN</b>												
<b>TOTAL ASTURIAS</b>							1				1	2
<b>TOTAL BALEARES</b>												
LAS PALMAS												
STA. CRUZ DE TENERIFE												
<b>TOTAL CANARIAS</b>												
<b>TOTAL CANTABRIA</b>								1	1			2
ALBACETE												
CIUDAD REAL												
CUENCA												
GUADALAJARA	1											1
TOLEDO												
<b>TOTAL CASTILLA-LA MANCHA</b>	<b>1</b>											<b>1</b>
ÁVILA												
BURGOS												
LEÓN												
PALENCIA												
SALAMANCA												
SEGOVIA												
SORIA												
VALLADOLID												



## ACUICULTURA ECOLÓGICA. Año 2019

Comunidad Autónoma	Operadores de peces, moluscos y crustáceos (t peso vivo)											TOTAL
	Trucha arco iris	Trucha común	Carpas	Salmones	Mejillones	Ostras	Esturiones	Lubinas	Doradas	Otras	Plantas acuáticas	
ZAMORA												
<b>TOTAL CASTILLA Y LEÓN</b>												
BARCELONA												
GIRONA												
LLEIDA												
TARRAGONA												
<b>TOTAL CATALUÑA</b>												
BADAJOS												
CÁCERES												
<b>TOTAL EXTREMADURA</b>												
LA CORUÑA					15						4	19
LUGO												
ORENSE												
PONTEVEDRA					19						9	28
<b>TOTAL GALICIA</b>					<b>34</b>						<b>13</b>	<b>47</b>
<b>TOTAL MADRID</b>												
<b>TOTAL MURCIA</b>												
<b>TOTAL NAVARRA</b>								1				1
<b>TOTAL LA RIOJA</b>	1											1
ÁLAVA												
GUIPÚZCOA												
VIZCAYA												
<b>TOTAL PAÍS VASCO</b>												
ALICANTE												
CASTELLÓN									2	2		4
VALENCIA												
<b>TOTAL C. VALENCIANA</b>									2	2		4
<b>TOTAL NACIONAL</b>	<b>3</b>				<b>34</b>	<b>1</b>	<b>3</b>	<b>3</b>	<b>3</b>	<b>3</b>	<b>14</b>	<b>61</b>

## ACUICULTURA ECOLÓGICA. Año 2019

Comunidad Autónoma	Producción de peces, moluscos y crustáceos (t peso vivo)											TOTAL
	Trucha arco iris	Trucha común	Carpas	Salmones	Mejillones	Ostras	Esturiones	Lubinas	Doradas	Otras	Plantas acuáticas	
ALMERÍA												
CÁDIZ												
CÓRDOBA												
GRANADA	0,003						1.739,940					1.739,943
HUELVA												
JAÉN												
MÁLAGA												
SEVILLA												
<b>TOTAL ANDALUCÍA</b>	<b>0,003</b>						<b>1.739,940</b>					<b>1.739,943</b>
HUESCA												
TERUEL												
ZARAGOZA												
<b>TOTAL ARAGÓN</b>												
<b>TOTAL ASTURIAS</b>						5,510					47,300	52,810
<b>TOTAL BALEARES</b>												
LAS PALMAS												
STA. CRUZ DE TENERIFE												
<b>TOTAL CANARIAS</b>												
<b>TOTAL CANTABRIA</b>								4,900	6,400			11,300
ALBACETE												
CIUDAD REAL												
CUENCA												
GUADALAJARA	375,000											375,000
TOLEDO												
<b>TOTAL CASTILLA-LA MANCHA</b>	<b>375,000</b>											<b>375,000</b>
ÁVILA												
BURGOS												
LEÓN												
PALENCIA												
SALAMANCA												
SEGOVIA												
SORIA												
VALLADOLID												

## ACUICULTURA ECOLÓGICA. Año 2019

Comunidad Autónoma	Producción de peces, moluscos y crustáceos (t peso vivo)											TOTAL
	Trucha arco iris	Trucha común	Carpas	Salmones	Mejillones	Ostras	Esturiones	Lubinas	Doradas	Otras	Plantas acuáticas	
ZAMORA												
<b>TOTAL CASTILLA Y LEÓN</b>												
BARCELONA												
GIRONA												
LLEIDA												
TARRAGONA												
<b>TOTAL CATALUÑA</b>												
BADAJOS												
CÁCERES												
<b>TOTAL EXTREMADURA</b>												
LA CORUÑA					289,893						157,866	447,759
LUGO												
ORENSE												
PONTEVEDRA					2.686,132						469,844	3.155,976
<b>TOTAL GALICIA</b>					<b>2.976,025</b>						<b>627,710</b>	<b>3.603,735</b>
<b>TOTAL MADRID</b>												
<b>TOTAL MURCIA</b>												
<b>TOTAL NAVARRA</b>							26,030					26,030
<b>TOTAL LA RIOJA</b>	<b>314,410</b>											<b>314,410</b>
ÁLAVA												
GUIPÚZCOA												
VIZCAYA												
<b>TOTAL PAÍS VASCO</b>												
ALICANTE												
CASTELLÓN								114,309	102,327			216,636
VALENCIA												
<b>TOTAL C. VALENCIANA</b>								<b>114,309</b>	<b>102,327</b>			<b>216,636</b>
<b>TOTAL NACIONAL</b>	<b>689,413</b>				<b>2.976,025</b>	<b>5,510</b>	<b>1.765,970</b>	<b>119,209</b>	<b>108,727</b>		<b>675,010</b>	<b>6.339,864</b>

# ACTIVIDADES INDUSTRIALES DE AGRICULTURA ECOLÓGICA. Año 2019

## Relacionadas con la Producción Vegetal

### Número de industrias.

PROVINCIA / COMUNIDAD AUTÓNOMA	Elaboración de aceites y grasas vegetales	de las cuales son almazaras y/o envasadoras de aceite	Manipulación y conservación de frutas y hortalizas	Fabricación de productos de molienda, almidones y productos amiláceos	Elaboración de productos de panadería y farináceos	Fabricación de piensos	Elaboración de bebidas	de las cuales son bodegas y embotelladoras de vinos	Elaboración de otros productos alimenticios de origen vegetal	TOTAL Industrias relacionadas con la producción vegetal
ALMERÍA	31	27	223	4	9		14	12	58	339
CÁDIZ	17	15	68	3	9	2	28	13	28	155
CÓRDOBA	98	97	113	3	11	1	16	3	19	261
GRANADA	54	50	157	8	43		41	24	61	364
HUELVA	13	13	64	1	1		12	9	5	96
JAÉN	100	100	21	2	3	1	7	2	8	142
MÁLAGA	64	61	219	14	54		35	23	111	497
SEVILLA	96	93	188	11	49	1	37	16	95	477
<b>TOTAL ANDALUCÍA</b>	<b>473</b>	<b>456</b>	<b>1.053</b>	<b>46</b>	<b>179</b>	<b>5</b>	<b>190</b>	<b>102</b>	<b>385</b>	<b>2.331</b>
HUESCA	4	4	8	4	4		6	5	9	35
TERUEL	9	9	26			1	3	3	8	47
ZARAGOZA	7	7	47	4	10	1	21	20	32	122
<b>TOTAL ARAGÓN</b>	<b>20</b>	<b>20</b>	<b>81</b>	<b>8</b>	<b>14</b>	<b>2</b>	<b>30</b>	<b>28</b>	<b>49</b>	<b>204</b>
<b>TOTAL ASTURIAS</b>			<b>31</b>	<b>2</b>	<b>15</b>	<b>3</b>	<b>16</b>		<b>14</b>	<b>81</b>
<b>TOTAL BALEARES</b>	<b>43</b>	<b>42</b>	<b>40</b>	<b>6</b>	<b>31</b>	<b>2</b>	<b>34</b>	<b>30</b>	<b>23</b>	<b>179</b>
LAS PALMAS	5	5	42	2	6	1	8	7	8	72
STA. CRUZ DE TENERIFE	1	1	50	1	8		23	20	22	105
<b>TOTAL CANARIAS</b>	<b>6</b>	<b>6</b>	<b>92</b>	<b>3</b>	<b>14</b>	<b>1</b>	<b>31</b>	<b>27</b>	<b>30</b>	<b>177</b>
<b>TOTAL CANTABRIA</b>			<b>17</b>		<b>17</b>	<b>1</b>	<b>8</b>	<b>2</b>	<b>4</b>	<b>47</b>
ALBACETE	27	23	50	2	3	9	60	60	27	178
CIUDAD REAL	54	52	50	1	1	10	67	62	36	219
CUENCA	16	16	38	1		5	40	39	25	125
GUADALAJARA	9	8	9	2	7	4	4		20	55
TOLEDO	69	67	38		6	4	55	52	47	219
<b>TOTAL CASTILLA-LA MANCHA</b>	<b>175</b>	<b>166</b>	<b>185</b>	<b>6</b>	<b>17</b>	<b>32</b>	<b>226</b>	<b>213</b>	<b>155</b>	<b>796</b>
ÁVILA	1	1	1		1	1	2	2		6
BURGOS	1	1	6		3		25	25	4	39
LEÓN			6				15	11	14	35
PALENCIA			1	1	4		1		7	14
SALAMANCA	2	2			1	2	1	1	4	10
SEGOVIA			16				9	8	1	26

# ACTIVIDADES INDUSTRIALES DE AGRICULTURA ECOLÓGICA. Año 2019

## Relacionadas con la Producción Vegetal

### Número de industrias.

PROVINCIA / COMUNIDAD AUTÓNOMA	Elaboración de aceites y grasas vegetales	de las cuales son almazaras y/o envasadoras de aceite	Manipulación y conservación de frutas y hortalizas	Fabricación de productos de molienda, almidones y productos amiláceos	Elaboración de productos de panadería y farináceos	Fabricación de piensos	Elaboración de bebidas	de las cuales son bodegas y embotelladoras de vinos	Elaboración de otros productos alimenticios de origen vegetal	TOTAL Industrias relacionadas con la producción vegetal
SORIA			1	1					4	6
VALLADOLID	2	2	20	1	7		52	52	12	94
ZAMORA	1	1	3	5	2		18	18	8	37
<b>TOTAL CASTILLA Y LEÓN</b>	<b>7</b>	<b>7</b>	<b>54</b>	<b>8</b>	<b>18</b>	<b>3</b>	<b>123</b>	<b>117</b>	<b>54</b>	<b>267</b>
BARCELONA	18	18	109		90	24	152	145	139	532
GIRONA	8	8	32		20	8	22	20	38	128
LLEIDA	38	38	63		20	7	19	17	39	186
TARRAGONA	51	51	78		22	6	95	91	44	296
<b>TOTAL CATALUÑA</b>	<b>115</b>	<b>115</b>	<b>282</b>		<b>152</b>	<b>45</b>	<b>288</b>	<b>273</b>	<b>260</b>	<b>1.142</b>
BADAJOS	35	35	42			3	11	9	10	101
CÁCERES	21	21	30		1		5	5	11	68
<b>TOTAL EXTREMADURA</b>	<b>56</b>	<b>56</b>	<b>72</b>		<b>1</b>	<b>3</b>	<b>16</b>	<b>14</b>	<b>21</b>	<b>169</b>
LA CORUÑA			11		9	1	1		12	34
LUGO	2	1	13	2	7	2	11	6	7	44
ORENSE	2	2	16	1	2		12	8	2	35
PONTEVEDRA	1		17	2	12	1	13	5	8	54
<b>TOTAL GALICIA</b>	<b>5</b>	<b>3</b>	<b>57</b>	<b>5</b>	<b>30</b>	<b>4</b>	<b>37</b>	<b>19</b>	<b>29</b>	<b>167</b>
<b>TOTAL MADRID</b>	<b>11</b>	<b>9</b>	<b>47</b>		<b>55</b>	<b>4</b>	<b>12</b>	<b>9</b>	<b>59</b>	<b>188</b>
<b>TOTAL MURCIA</b>	<b>29</b>	<b>29</b>	<b>263</b>	<b>2</b>	<b>7</b>	<b>13</b>	<b>53</b>	<b>52</b>	<b>84</b>	<b>451</b>
<b>TOTAL NAVARRA</b>	<b>9</b>	<b>9</b>	<b>54</b>	<b>1</b>	<b>19</b>	<b>2</b>	<b>32</b>	<b>28</b>	<b>19</b>	<b>136</b>
<b>TOTAL LA RIOJA</b>	<b>10</b>	<b>10</b>	<b>28</b>		<b>4</b>		<b>67</b>	<b>62</b>	<b>9</b>	<b>118</b>
ÁLAVA	2	2	6	1	9		33	30	9	60
GUIPÚZCOA			24		28	2	18	4	8	80
VIZCAYA			12		9	1	2	1	7	31
<b>TOTAL PAÍS VASCO</b>	<b>2</b>	<b>2</b>	<b>42</b>	<b>1</b>	<b>46</b>	<b>3</b>	<b>53</b>	<b>35</b>	<b>24</b>	<b>171</b>
ALICANTE	42	34	206		21	2	37	30	233	541
CASTELLÓN	17	15	56	5	10		3	2	67	158
VALENCIA	34	23	353	12	49	2	139	109	363	952
<b>TOTAL C. VALENCIANA</b>	<b>93</b>	<b>72</b>	<b>615</b>	<b>17</b>	<b>80</b>	<b>4</b>	<b>179</b>	<b>141</b>	<b>663</b>	<b>1.651</b>
<b>TOTAL NACIONAL</b>	<b>1.054</b>	<b>1.002</b>	<b>3.013</b>	<b>105</b>	<b>699</b>	<b>127</b>	<b>1.395</b>	<b>1.152</b>	<b>1.882</b>	<b>8.275</b>

## ACTIVIDADES INDUSTRIALES DE AGRICULTURA ECOLÓGICA. Año 2019

### Relacionadas con la Producción Animal

#### Número de industrias.

PROVINCIA / COMUNIDAD AUTÓNOMA	Elaboración y conservación de carne y productos cárnicos	Elaboración de aceites y grasas animales	Elaboración de productos lácteos	Elaboración y conservación de pescados, crustáceos y moluscos	Elaboración de otros productos alimenticios de origen animal	TOTAL Industrias relacionadas con la producción animal
ALMERÍA	4				14	18
CÁDIZ	4		6		18	28
CÓRDOBA	4		2		12	18
GRANADA	10	2	6	1	24	43
HUELVA	33	3	2		8	46
JAÉN	8		2		9	19
MÁLAGA	22	1	14		46	83
SEVILLA	36	3	15		50	104
<b>TOTAL ANDALUCÍA</b>	<b>121</b>	<b>9</b>	<b>47</b>	<b>1</b>	<b>181</b>	<b>359</b>
HUESCA	5				6	11
TERUEL	3				1	4
ZARAGOZA	5		1	2	5	13
<b>TOTAL ARAGÓN</b>	<b>13</b>		<b>1</b>	<b>2</b>	<b>12</b>	<b>28</b>
<b>TOTAL ASTURIAS</b>	<b>21</b>		<b>7</b>	<b>2</b>	<b>16</b>	<b>46</b>
<b>TOTAL BALEARES</b>	<b>25</b>		<b>12</b>		<b>9</b>	<b>46</b>
LAS PALMAS	5		3		9	17
STA. CRUZ DE TENERIFE	5		3		9	17
<b>TOTAL CANARIAS</b>	<b>10</b>		<b>6</b>		<b>18</b>	<b>34</b>
<b>TOTAL CANTABRIA</b>	<b>10</b>		<b>11</b>	<b>16</b>	<b>14</b>	<b>51</b>
ALBACETE	2		4		5	11
CIUDAD REAL			1		2	3
CUENCA			1		9	10
GUADALAJARA	2			2	11	15
TOLEDO	8	1	4	1	15	29
<b>TOTAL CASTILLA-LA MANCHA</b>	<b>12</b>	<b>1</b>	<b>10</b>	<b>3</b>	<b>42</b>	<b>68</b>
ÁVILA	5				4	9
BURGOS	3		3	3	4	13
LEÓN			1		8	9
PALENCIA	2				1	3
SALAMANCA	9		2		5	16

# ACTIVIDADES INDUSTRIALES DE AGRICULTURA ECOLÓGICA. Año 2019

## Relacionadas con la Producción Animal

### Número de industrias.

PROVINCIA / COMUNIDAD AUTÓNOMA	Elaboración y conservación de carne y productos cárnicos	Elaboración de aceites y grasas animales	Elaboración de productos lácteos	Elaboración y conservación de pescados, crustáceos y moluscos	Elaboración de otros productos alimenticios de origen animal	TOTAL Industrias relacionadas con la producción animal
SEGOVIA	6		1		4	11
SORIA	1				3	4
VALLADOLID	2		2		6	10
ZAMORA	2		3		4	9
<b>TOTAL CASTILLA Y LEÓN</b>	<b>30</b>		<b>12</b>	<b>3</b>	<b>39</b>	<b>84</b>
BARCELONA	71		21	2	32	126
GIRONA	38		8	3	22	71
LLEIDA	36		8		7	51
TARRAGONA	7		2		11	20
<b>TOTAL CATALUÑA</b>	<b>152</b>		<b>39</b>	<b>5</b>	<b>72</b>	<b>268</b>
BADAJOS	7		3		8	18
CÁCERES	2		4		4	10
<b>TOTAL EXTREMADURA</b>	<b>9</b>		<b>7</b>		<b>12</b>	<b>28</b>
LA CORUÑA	3		6	13	5	27
LUGO	17		7		8	32
ORENSE	5		2		7	14
PONTEVEDRA	6		2	25	6	39
<b>TOTAL GALICIA</b>	<b>31</b>		<b>17</b>	<b>38</b>	<b>26</b>	<b>112</b>
<b>TOTAL MADRID</b>	<b>17</b>		<b>3</b>	<b>1</b>	<b>10</b>	<b>31</b>
<b>TOTAL MURCIA</b>			<b>3</b>		<b>7</b>	<b>10</b>
<b>TOTAL NAVARRA</b>	<b>17</b>		<b>8</b>	<b>2</b>	<b>14</b>	<b>41</b>
<b>TOTAL LA RIOJA</b>	<b>10</b>			<b>1</b>	<b>10</b>	<b>21</b>
ÁLAVA	1					1
GUIPÚZCOA	10		11	4	4	29
VIZCAYA	2		6	6		14
<b>TOTAL PAÍS VASCO</b>	<b>13</b>		<b>17</b>	<b>10</b>	<b>4</b>	<b>44</b>
ALICANTE	10		1		5	16
CASTELLÓN	10		2	1	3	16
VALENCIA	29		2		26	57
<b>TOTAL C. VALENCIANA</b>	<b>49</b>		<b>5</b>	<b>1</b>	<b>34</b>	<b>89</b>
<b>TOTAL NACIONAL</b>	<b>540</b>	<b>10</b>	<b>205</b>	<b>85</b>	<b>520</b>	<b>1.360</b>





# **ANEXOS**

## Superficies de cultivo y aprovechamiento. Año 2019

### NACIONAL

Código	Nivel	Superficie cultivada inscrita (ha)				Superficie total cultivada en invernadero (voluntario)	Producción ecológica estimada (tm)
		Calificada en primer año de prácticas (a)	Calificada en conversión (b)	Calificada en agricultura ecológica (c)	Superficie total (a+b+c)		
<b>Total</b>	<b>Total Cultivos, (excluidos los huertos urbanos) (1+2+3)</b>	<b>155.089,9885</b>	<b>191.531,8109</b>	<b>2.008.293,9145</b>	<b>2.354.915,7139</b>		
<b>1</b>	<b>Cultivos de tierras arables</b>	<b>31.607,5316</b>	<b>32.652,3259</b>	<b>429.952,9905</b>	<b>494.212,8480</b>		
1.1	Cereales para la producción de grano incluido el arroz y las parcelas destinadas a la producción de semillas.	10.959,0915	10.251,0862	190.546,5047	211.756,6824		332.503,8530
1.1.1	Cereales excluido el arroz	10.953,0251	10.172,1291	189.272,5466	210.397,7008		326.758,6166
1.1.1.1	Trigo total	2.048,5987	2.003,1443	42.708,1712	46.759,9142		63.434,9972
1.1.1.1.1	Trigo común y espelta	1.641,9727	1.581,5556	31.533,4151	34.756,9434		50.504,1580
1.1.1.1.2	Trigo duro	406,6260	421,5887	11.174,7561	12.002,9708		12.930,8392
1.1.1.2	Centeno y tranquilón	599,8097	531,2726	6.966,7162	8.097,7985		8.347,0126
1.1.1.3	Cebada	4.417,8781	3.610,7396	65.578,3369	73.606,9546		122.878,1741
1.1.1.4	Avena	2.776,6007	2.720,9471	48.539,7256	54.037,2734		80.849,7903
1.1.1.5	Maíz grano y mezcla de mazorca de maíz	167,0322	48,4842	692,7385	908,2549		7.952,7194
1.1.1.6	Triticale	515,6070	846,8457	6.811,3038	8.173,7565		9.708,6368
1.1.1.9	Otros cereales no incluidos en ningún otro lugar (por favor especifica)	427,4987	410,6956	17.975,5544	18.813,7487		33.587,2862
1.1.2	Arroz	6,0664	78,9571	1.273,9581	1.358,9816		5.745,2364
1.2	Legumbres secas y proteaginosas para la producción de grano (incluidas las mezclas de cereales y legumbres y las parcelas destinadas a la producción de semilla)	2.142,7776	2.051,5030	31.713,4712	35.907,7518		31.237,3535
1.3	Tubérculos y raíces	63,3293	208,1957	1.008,1533	1.279,6783		22.374,2427
1.3.1	Patatas (incluidas las patatas tempranas y para siembra)	51,3488	146,8342	617,9361	816,1191		12.161,0176
1.3.2	Remolacha azucarera (excl. semillas)	8,2294	0,0000	80,3643	88,5937		2.029,9705
1.3.9	Otras raíces y tuberculos no incluidos en ningún otro lugar (por favor especifica)	3,7511	61,3615	309,8529	374,9655		8.183,2546
1.4	Cultivos industriales	1.212,4939	5.322,5127	16.496,2330	23.031,2396		25.960,0451
1.4.1	Cultivos oleaginosos	979,9846	1.211,0312	8.352,3755	10.543,3913		5.897,8206
1.4.1.1	Colza y nabina	145,6500	8,1600	77,0353	230,8453		158,2071
1.4.1.2	Girasol	790,6946	1.022,3312	7.184,7748	8.997,8006		4.248,4067
1.4.1.3	Soja	0,0000	0,5000	28,0100	28,5100		0,3200
1.4.1.4	Lino (aceite de linaza)	0,0000	0,0000	2,7600	2,7600		0,0000
1.4.1.5	Semilla de algodón	0,0000	0,0000	0,0000	0,0000		0,0000
1.4.1.9	Otras semillas oleaginosas no incluidas en ningún otro lugar (por favor especifica)	43,6400	180,0400	1.059,7954	1.283,4754		1.490,8868
1.4.2	Plantas textiles (cultivos de fibra)	34,3596	71,1389	57,7738	163,2723		97,3192
1.4.2.1	Algodón	8,0866	47,0737	38,6192	93,7795		57,9300
1.4.2.9	Otras plantas textiles no incluidas en ningún otro lugar (por favor especifica)	26,2730	24,0652	19,1546	69,4928		39,3892
1.4.3	Tabaco	0,0000	0,0000	0,0000	0,0000		0,0000
1.4.4	Lúpulo	4,2065	2,8700	15,2676	22,3441		6,4522
1.4.5	Plantas medicinales, aromáticas y condimentarias	125,8856	3.910,4769	5.568,4873	9.604,8498		15.868,0906
1.4.9	Otros cultivos industriales, incluyendo los cultivos energéticos, no incluidos en ningún otro lugar (por favor especifica)	68,0576	126,9957	2.502,3288	2.697,3821		4.090,3625

## Superficies de cultivo y aprovechamiento. Año 2019

### NACIONAL

Código	Nivel	Superficie cultivada inscrita (ha)				Superficie total cultivada en invernadero (voluntario)	Producción ecológica estimada (tm)
		Calificada en primer año de prácticas (a)	Calificada en conversión (b)	Calificada en agricultura ecológica (c)	Superficie total (a+b+c)		
1.5	Plantas cosechadas en verde (excluidos las indicadas en la casilla R9000)	3.725,5676	3.467,9679	25.152,5691	32.346,1046		158.232,4416
1.5.1	Plantas anuales cosechadas en verde	996,3866	522,8232	4.486,1417	6.005,3515		21.298,9853
1.5.1.1	Maíz forrajero	86,5772	18,8421	239,3148	344,7341		6.909,0380
1.5.1.9	Otras plantas anuales cosechadas en verde no incluidas en ningún otro lugar (por favor específica)	909,8094	503,9811	4.246,8269	5.660,6174		14.389,9473
1.5.2	Praderas y pastos temporales	899,6271	728,8053	9.836,7617	11.465,1941		72.221,1093
1.5.3	Otras plantas cosechadas en verde	1.829,5539	2.216,3394	10.829,6657	14.875,5590		64.712,3470
1.5.3.1	Alfalfa	1.413,6639	1.895,6459	8.148,3371	11.457,6469		46.975,8302
1.5.3.9	Otras plantas cosechadas en verde no incluidas en ningún otro lugar (por favor específica)	415,8900	320,6935	2.681,3286	3.417,9121		17.736,5168
1.6	Hortalizas frescas y fresas	1.778,4120	1.559,6679	18.896,5986	22.234,6785		505.375,6010
1.6.1	Hortalizas frescas	1.776,6096	1.552,8716	18.692,8460	22.022,3272		500.245,3867
1.6.1.1	Coles (excluidas las de raíz)	506,6704	147,1257	2.688,4837	3.342,2798		57.886,7498
1.6.1.1.1	Coliflor y brócoli	483,6192	134,1202	2.156,6317	2.774,3711		39.427,2248
1.6.1.1.2	Repollo (blanco)	14,0067	10,0783	244,6365	268,7215		8.293,8253
1.6.1.1.9	Otras coles hortícolas no incluidas en ningún otro lugar (por favor específica)	9,0445	2,9272	287,2155	299,1872		10.165,6997
1.6.1.2	Hortalizas de hojas y tallo (excluidas las coles)	291,9524	272,1303	3.291,2059	3.855,2886		44.948,1635
1.6.1.2.1	Apio	27,8690	24,3781	475,9493	528,1964		7.489,6444
1.6.1.2.2	Puerros	11,7706	20,2143	223,5289	255,5138		4.800,3819
1.6.1.2.3	Lechugas	26,5714	27,5275	957,2010	1.011,2999		6.797,2604
1.6.1.2.4	Endivias	0,4656	3,3208	20,1653	23,9517		185,0762
1.6.1.2.5	Espinacas	18,3056	8,7728	333,2065	360,2849		5.874,7612
1.6.1.2.6	Espárragos	183,9393	124,9640	778,3990	1.087,3023		12.707,2256
1.6.1.2.7	Achicoria	0,0290	0,0200	8,9420	8,9910		138,1740
1.6.1.2.8	Alcachofas	11,7004	53,1671	357,1313	421,9988		4.539,5803
1.6.1.2.9	Otras hortalizas de hojas y tallo (salvo coles) no incluidos en ningún otro lugar (por favor específica)	11,3015	9,7657	136,6826	157,7498		2.416,0595
1.6.1.3	Hortalizas cultivadas por el fruto	543,4033	688,0466	6.297,8713	7.529,3212		300.102,2319
1.6.1.3.1	Tomates	73,7188	126,5701	1.470,6691	1.670,9580		86.243,9214
1.6.1.3.2	Pepinos	46,9401	72,9924	574,2876	694,2201		36.889,7034
1.6.1.3.3	Pepinillos	0,1827	2,6040	8,7119	11,4986		278,3203
1.6.1.3.4	Melones	47,8341	59,5935	771,5334	878,9610		36.609,8752
1.6.1.3.5	Sandías	8,2700	12,4951	227,8638	248,6289		8.028,3277
1.6.1.3.6	Berenjenas	10,2080	18,8442	185,2474	214,2996		11.459,0245
1.6.1.3.7	Calabacines	114,1353	131,7836	887,0201	1.132,9390		49.755,0208
1.6.1.3.8	Pimientos	123,4697	162,4773	1.260,2533	1.546,2003		60.526,2564
1.6.1.3.9	Otras hortalizas cultivadas por el fruto no incluidas en ningún otro lugar (por favor específica)	118,6446	100,6864	912,2847	1.131,6157		10.311,7823
1.6.1.4	Hortalizas de bulbos y tubérculos	153,0373	146,2803	2.501,3461	2.800,6637		67.879,3009
1.6.1.4.1	Zanahorias	22,9136	23,7017	416,4793	463,0946		18.418,7125
1.6.1.4.2	Ajos	59,4219	54,5325	1.185,5179	1.299,4723		24.081,7202
1.6.1.4.3	Cebollas	21,7115	43,9804	423,1011	488,7930		12.005,5344

## Superficies de cultivo y aprovechamiento. Año 2019

### NACIONAL

Código	Nivel	Superficie cultivada inscrita (ha)				Superficie total cultivada en invernadero (voluntario)	Producción ecológica estimada (tm)
		Calificada en primer año de prácticas (a)	Calificada en conversión (b)	Calificada en agricultura ecológica (c)	Superficie total (a+b+c)		
1.6.1.4.4	Chalotas	0,0022	0,0319	0,1065	0,1406		3,4069
1.6.1.4.5	Rábanos	3,3525	3,7267	45,5943	52,6735		850,6315
1.6.1.4.9	Otras hortalizas de bulbos y tuberculos no incluidas en ningún otro lugar (por favor específica)	45,6356	20,3071	430,5470	496,4897		12.519,2954
1.6.1.5	Leguminosas de verdeo para consumo humano	250,5100	214,6177	3.369,0423	3.834,1700		14.688,4714
1.6.1.5.1	Guisante	180,2755	142,3118	2.773,6571	3.096,2444		11.279,5451
1.6.1.5.2	Judías	11,9557	21,3778	189,1179	222,4514		2.329,3902
1.6.1.5.3	Habas	1,1719	5,0634	99,2662	105,5015		415,3137
1.6.1.5.4	Otras legumbres de verdeo no incluidas en ningún otro lugar (por favor específica)	57,1069	45,8647	307,0011	409,9727		664,2225
1.6.1.6	Otras hortalizas no clasificadas en ningún otro lugar	31,0362	84,6710	544,8967	660,6039		14.740,4691
1.6.2	Fresas	1,8024	6,7963	203,7526	212,3513		5.130,2143
1.7	Otros cultivos de tierras arables	182,0882	554,5591	750,4456	1.487,0929		
1.8	Barbechos	11.543,7715	9.236,8334	145.389,0150	166.169,6199		
<b>2</b>	<b>Pastos permanentes</b>	<b>75.387,6006</b>	<b>100.672,6078</b>	<b>1.078.235,3861</b>	<b>1.254.295,5945</b>		
2.1	Pastos y praderas permanentes (excluidos los pastos pobres)	51.258,5396	63.117,6844	827.023,1397	941.399,3637		
2.2	Pastos pobres	10.618,8549	29.892,1838	163.029,3110	203.540,3497		
2.2.1	Eriales (erial, matorral, espartizal)	783,0505	680,2838	29.449,0674	30.912,4017		
2.2.2	Terreno forestal con carga ganadera y/o pecoreo	9.835,8044	29.211,9000	133.580,2436	172.627,9480		
2.3	Dehesa	13.510,2061	7.662,7396	88.182,9354	109.355,8811		
<b>3</b>	<b>Cultivos permanentes</b>	<b>48.094,8563</b>	<b>58.206,8772</b>	<b>500.105,5379</b>	<b>606.407,2714</b>		
3.1	Cultivos permanentes para el consumo humano	46.713,3623	57.114,5234	478.172,7542	582.000,6399		1.567.690,4489
3.1.1	Frutas, bayas y frutos secos (excluidos los cítricos, uvas y fresas)	14.298,4450	22.943,6942	148.429,3713	185.671,5105		202.233,1975
3.1.1.1	Frutas de zonas climáticas templadas	993,4414	2.035,8637	4.949,4600	7.978,7651		61.564,8914
3.1.1.1.1	Frutas de pepita	304,3457	595,4215	1.524,5216	2.424,2888		22.519,2017
3.1.1.1.1.1	Manzanas	195,0140	347,6772	1.074,4737	1.617,1649		15.186,7926
3.1.1.1.1.2	Peras	84,8637	196,5523	262,8888	544,3048		5.227,5987
3.1.1.1.1.9	Otras frutas de pepita no incluidas en ningún otro lugar (por favor específica)	24,4680	51,1920	187,1591	262,8191		2.104,8104
3.1.1.1.2	Frutas de hueso	689,0957	1.440,4422	3.424,9384	5.554,4763		39.045,6897
3.1.1.1.2.1	Melocotones	211,0724	254,1115	572,4317	1.037,6156		6.894,3337
3.1.1.1.2.2	Nectarinas	107,2300	108,0152	507,7244	722,9696		6.518,8229
3.1.1.1.2.3	Albaricoques	104,7022	348,4279	835,5881	1.288,7182		8.103,7823
3.1.1.1.2.4	Cerezas	123,9349	166,5696	423,5013	714,0058		1.722,5850
3.1.1.1.2.5	Ciruelas	17,9807	47,8350	367,8535	433,6692		4.724,8077
3.1.1.1.2.9	Otras frutas de hueso no incluidas en ningún otro lugar (por favor específica)	124,1755	515,4830	717,8394	1.357,4979		11.081,3581
3.1.1.2	Frutas de zonas climáticas subtropicales y tropicales	880,5284	1.492,9898	3.583,8318	5.957,3500		54.303,0671
3.1.1.2.1	Higos	371,4428	533,6987	998,7417	1.903,8832		2.846,7764
3.1.1.2.2	Kiwis	16,1102	39,1279	83,4647	138,7028		1.060,1324
3.1.1.2.3	Aguacates	248,9567	350,1680	1.218,3005	1.817,4252		19.502,7340
3.1.1.2.4	Plátanos y bananas	26,0000	154,2000	366,4004	546,6004		18.288,9363
3.1.1.2.9	Otras frutas de zonas climáticas subtropicales no incluidas en ningún otro lugar (por favor específica)	218,0187	415,7952	916,9245	1.550,7384		12.604,4880

## Superficies de cultivo y aprovechamiento. Año 2019

### NACIONAL

Código	Nivel	Superficie cultivada inscrita (ha)				Superficie total cultivada en invernadero (voluntario)	Producción ecológica estimada (tm)
		Calificada en primer año de prácticas (a)	Calificada en conversión (b)	Calificada en agricultura ecológica (c)	Superficie total (a+b+c)		
3.1.1.3	Bayas (excluyendo fresas)	257,9548	220,8156	1.017,8872	1.496,6576	6.721,8537	
3.1.1.3.1	Grosellas negras	3,1940	1,9382	3,2288	8,3610	29,4309	
3.1.1.3.2	Frambuesas	11,0547	39,3851	190,0769	240,5167	1.426,7512	
3.1.1.3.9	Otras bayas no incluidas en ningún otro lugar (por favor específica)	243,7061	179,4923	824,5815	1.247,7799	5.265,6716	
3.1.1.4	Frutos secos	12.166,5204	19.194,0251	138.878,1923	170.238,7378	79.643,3853	
3.1.1.4.1	Nueces	169,8343	187,1228	638,9855	995,9426	925,1194	
3.1.1.4.2	Avellanas	53,4486	79,9947	240,5667	374,0100	133,5157	
3.1.1.4.3	Almendras	8.296,7907	14.282,2779	121.044,7179	143.623,7865	57.680,9854	
3.1.1.4.4	Castañas	195,7485	262,7728	4.911,3690	5.369,8903	13.790,7665	
3.1.1.4.9	Otros frutos de cáscara no incluidos en ningún otro lugar (por favor específica)	3.450,6983	4.381,8569	12.042,5532	19.875,1084	7.112,9983	
3.1.2	Cítricos	1.810,5371	4.835,8462	10.044,6276	16.691,0109	355.986,0757	
3.1.2.1	Toronjas y pomelos	13,7785	42,0250	195,4230	251,2265	6.811,6380	
3.1.2.2	Limonos y limas ácidas	869,1179	2.519,0555	3.728,6441	7.116,8175	137.265,2142	
3.1.2.3	Naranjas	703,0463	1.481,6303	4.506,0046	6.690,6812	158.932,7669	
3.1.2.4	Mandarinas y clementinas	200,4581	757,7410	1.499,8212	2.458,0203	50.755,2921	
3.1.2.9	Otros cítricos no incluidos en ningún otro lugar (por favor específica)	24,1363	35,3944	114,7347	174,2654	2.221,1645	
3.1.3	Viñedos	9.849,5006	12.043,6149	99.386,3663	121.279,4818	444.376,9316	
3.1.3.1	Viñedo para vino	9.784,4153	11.913,4998	99.175,9293	120.873,8444	441.063,7615	
3.1.3.2	Viñedos para uva de mesa	65,0853	130,1151	209,8227	405,0231	3.310,6901	
3.1.3.3	Viñedos para uvas pasas	0,0000	0,0000	0,6143	0,6143	2,4800	
3.1.4	Olivar	11.611,2404	15.097,9733	182.579,1034	209.288,3171	307.043,4519	
3.1.4.1	Olivar para aceitunas de mesa	300,8900	74,6151	906,4726	1.281,9777	2.173,5200	
3.1.4.2	Olivar para aceite	11.310,3504	15.023,3582	181.672,6308	208.006,3394	304.869,9319	
3.1.5	Otros cultivos permanentes no incluidos en ningún otro lugar para el consumo humano (por favor específica)	9.143,6392	2.193,3948	37.733,2856	49.070,3196	258.050,7922	
3.2	Viveros	34,4180	13,8690	105,6135	153,9005		
3.3	Otros cultivos permanentes (por favor específica)	1.347,0760	1.078,4848	21.827,1702	24.252,7310		
<b>4</b>	<b>Setas cultivadas (no se suma a Total Cultivos)</b>	<b>7,8900</b>	<b>3,6900</b>	<b>17,7419</b>	<b>29,3219</b>	<b>230,9453</b>	

## Superficies de cultivo y aprovechamiento. Año 2019

Comunidad Autónoma: ANDALUCÍA

Código	Nivel	Superficie cultivada inscrita (ha)				Superficie total cultivada en invernadero (voluntario)	Producción ecológica estimada (tm)
		Calificada en primer año de prácticas (a)	Calificada en conversión (b)	Calificada en agricultura ecológica (c)	Superficie total (a+b+c)		
<b>Total</b>	<b>Total Cultivos, (excluidos los huertos urbanos) (1+2+3)</b>	<b>46.349,5880</b>	<b>82.363,0192</b>	<b>936.546,9350</b>	<b>1.065.259,5422</b>		
<b>1</b>	<b>Cultivos de tierras arables</b>	<b>4.015,0662</b>	<b>7.524,6559</b>	<b>135.100,1771</b>	<b>146.639,8992</b>		
1.1	Cereales para la producción de grano incluido el arroz y las parcelas destinadas a la producción de semillas.	1.139,1033	2.115,9176	63.330,6654	66.585,6863		115.257,7487
1.1.1	Cereales excluido el arroz	1.134,0669	2.037,7005	62.392,1768	65.563,9442		110.813,2257
1.1.1.1	Trigo total	126,6103	379,2715	9.758,7694	10.264,6512		14.283,4570
1.1.1.1.1	Trigo común y espelta	104,7921	342,5874	6.780,9305	7.228,3100		10.674,6610
1.1.1.1.2	Trigo duro	21,8182	36,6841	2.977,8389	3.036,3412		3.608,7960
1.1.1.2	Centeno y tranquilón	0,0000	0,0000	297,9802	297,9802		492,6240
1.1.1.3	Cebada	339,1129	496,9810	18.118,0953	18.954,1892		32.724,0940
1.1.1.4	Avena	400,0653	876,8377	18.173,2301	19.450,1331		33.388,4340
1.1.1.5	Maíz grano y mezcla de mazorca de maíz	30,6197	11,9679	116,6458	159,2334		484,9080
1.1.1.6	Triticale	0,0000	0,0000	0,0000	0,0000		0,0000
1.1.1.9	Otros cereales no incluidos en ningún otro lugar (por favor especifica)	237,6587	272,6424	15.927,4560	16.437,7571		29.439,7087
1.1.2	Arroz	5,0364	78,2171	938,4886	1.021,7421		4.444,5230
1.2	Legumbres secas y proteaginosas para la producción de grano (incluidas las mezclas de cereales y legumbres y las parcelas destinadas a la producción de semilla)	342,3765	48,7729	6.431,9755	6.823,1249		6.004,1387
1.3	Tubérculos y raíces	28,2181	130,5135	363,7787	522,5103		11.885,7570
1.3.1	Patatas (incluidas las patatas tempranas y para siembra)	16,2376	103,7351	83,0415	203,0142		2.483,2500
1.3.2	Remolacha azucarera (excl. semillas)	8,2294	0,0000	68,2143	76,4437		1.514,8800
1.3.9	Otras raíces y tuberculos no incluidos en ningun otro lugar (por favor especifica)	3,7511	26,7784	212,5229	243,0524		7.887,6270
1.4	Cultivos industriales	177,2461	318,2011	4.955,6486	5.451,0958		16.896,2330
1.4.1	Cultivos oleaginosos	75,9646	74,1812	2.044,0818	2.194,2276		1.792,8940
1.4.1.1	Colza y nabina	0,0000	0,0000	34,6053	34,6053		103,8300
1.4.1.2	Girasol	75,9646	63,8912	1.782,2364	1.922,0922		1.337,2690
1.4.1.3	Soja	0,0000	0,0000	0,0000	0,0000		0,0000
1.4.1.4	Lino (aceite de linaza)	0,0000	0,0000	0,0000	0,0000		0,0000
1.4.1.5	Semilla de algodón	0,0000	0,0000	0,0000	0,0000		0,0000
1.4.1.9	Otras semillas oleaginosas no incluidas en ningún otro lugar (por favor especifica)	0,0000	10,2900	227,2401	237,5301		351,7950
1.4.2	Plantas textiles (cultivos de fibra)	8,0866	47,0737	38,6192	93,7795		57,9300
1.4.2.1	Algodón	8,0866	47,0737	38,6192	93,7795		57,9300
1.4.2.9	Otras plantas textiles no incluidas en ningún otro lugar (por favor especifica)	0,0000	0,0000	0,0000	0,0000		0,0000
1.4.3	Tabaco	0,0000	0,0000	0,0000	0,0000		0,0000
1.4.4	Lúpulo	0,0000	0,0000	2,3074	2,3074		2,3100
1.4.5	Plantas medicinales, aromáticas y condimentarias	25,1373	73,0305	476,1514	574,3192		11.023,8430
1.4.9	Otros cultivos industriales, incluyendo los cultivos energéticos, no incluidos en ningún otro lugar (por favor especifica)	68,0576	123,9157	2.394,4888	2.586,4621		4.019,2560
1.5	Plantas cosechadas en verde (excluidos las indicadas en la casilla R9000)	64,2312	54,2045	597,6928	716,1285		10.756,5660
1.5.1	Plantas anuales cosechadas en verde	1,6773	4,6069	108,1506	114,4348		1.760,2660

## Superficies de cultivo y aprovechamiento. Año 2019

Comunidad Autónoma: ANDALUCÍA

Código	Nivel	Superficie cultivada inscrita (ha)				Superficie total cultivada en invernadero (voluntario)	Producción ecológica estimada (tm)
		Calificada en primer año de prácticas (a)	Calificada en conversión (b)	Calificada en agricultura ecológica (c)	Superficie total (a+b+c)		
1.5.1.1	Maiz forrajero	0,0000	0,0000	0,0000	0,0000		0,0000
1.5.1.9	Otras plantas anuales cosechadas en verde no incluidas en ningún otro lugar (por favor especifica)	1,6773	4,6069	108,1506	114,4348		1.760,2660
1.5.2	Praderas y pastos temporales	0,0000	0,0000	0,0000	0,0000		0,0000
1.5.3	Otras plantas cosechadas en verde	62,5539	49,5976	489,5422	601,6937		8.996,3000
1.5.3.1	Alfalfa	62,5539	49,5976	486,5922	598,7437		8.987,2890
1.5.3.9	Otras plantas cosechadas en verde no incluidas en ningún otro lugar (por favor especifica)	0,0000	0,0000	2,9500	2,9500		9,0110
1.6	Hortalizas frescas y fresas	593,4380	745,0047	7.891,7233	9.230,1660		287.152,1320
1.6.1	Hortalizas frescas	591,9289	740,6107	7.702,2177	9.034,7573		282.326,4500
1.6.1.1	Coles (excluidas las de raíz)	66,7836	16,7984	343,7628	427,3448		10.323,2330
1.6.1.1.1	Coliflor y brócoli	59,4633	16,7984	265,7421	342,0038		7.106,9260
1.6.1.1.2	Repollo (blanco)	0,0000	0,0000	0,8370	0,8370		20,5000
1.6.1.1.9	Otras coles hortícolas no incluidas en ningún otro lugar (por favor especifica)	7,3203	0,0000	77,1837	84,5040		3.195,8070
1.6.1.2	Hortalizas de hojas y tallo (excluidas las coles)	66,2167	57,0247	575,7861	699,0275		11.975,1690
1.6.1.2.1	Apio	9,2200	0,0000	22,3436	31,5636		456,7530
1.6.1.2.2	Puerros	0,1700	0,5831	18,9519	19,7050		443,9890
1.6.1.2.3	Lechugas	4,7699	6,1302	107,4631	118,3632		2.444,5600
1.6.1.2.4	Endivias	0,0000	0,0000	0,6623	0,6623		15,4570
1.6.1.2.5	Espinacas	0,0000	0,8900	24,3949	25,2849		412,2350
1.6.1.2.6	Esparragos	51,4901	48,5864	383,3691	483,4456		7.842,0910
1.6.1.2.7	Achicoria	0,0000	0,0100	1,0000	1,0100		20,0000
1.6.1.2.8	Alcachofas	0,5600	0,8150	9,9150	11,2900		181,3170
1.6.1.2.9	Otras hortalizas de hojas y tallo (salvo coles) no incluidos en ningún otro lugar (por favor especifica)	0,0067	0,0100	7,6862	7,7029		158,7670
1.6.1.3	Hortalizas cultivadas por el fruto	279,3014	447,8247	3.050,9835	3.778,1096		202.879,4650
1.6.1.3.1	Tomates	58,9353	109,0765	1.068,7461	1.236,7579		71.201,5100
1.6.1.3.2	Pepinos	44,1363	68,9157	460,9777	574,0297		34.023,6950
1.6.1.3.3	Pepinillos	0,0000	0,0000	0,0000	0,0000		0,0000
1.6.1.3.4	Melones	32,9572	37,8753	206,2357	277,0682		15.996,5220
1.6.1.3.5	Sandías	0,0000	0,0000	0,0000	0,0000		0,0000
1.6.1.3.6	Berenjenas	9,5187	13,8422	136,5561	159,9170		9.318,6940
1.6.1.3.7	Calabacines	57,1291	86,9026	520,9646	664,9963		32.244,2180
1.6.1.3.8	Pimientos	74,9620	119,5424	617,0278	811,5322		38.687,6860
1.6.1.3.9	Otras hortalizas cultivadas por el fruto no incluidas en ningún otro lugar (por favor especifica)	1,6628	11,6700	40,4755	53,8083		1.407,1400
1.6.1.4	Hortalizas de bulbos y tubérculos	58,9010	50,4679	1.104,5291	1.213,8980		35.614,5040
1.6.1.4.1	Zanahorias	16,1305	14,5613	338,1005	368,7923		16.983,6990
1.6.1.4.2	Ajos	0,0000	13,4495	377,4656	390,9151		6.708,8370
1.6.1.4.3	Cebollas	0,0367	3,5078	68,3236	71,8681		2.135,3830
1.6.1.4.4	Chalotas	0,0000	0,0000	0,0000	0,0000		0,0000
1.6.1.4.5	Rábanos	0,0000	0,0000	0,6895	0,6895		21,1800

## Superficies de cultivo y aprovechamiento. Año 2019

Comunidad Autónoma: ANDALUCÍA

Código	Nivel	Superficie cultivada inscrita (ha)				Superficie total cultivada en invernadero (voluntario)	Producción ecológica estimada (tm)
		Calificada en primer año de prácticas (a)	Calificada en conversión (b)	Calificada en agricultura ecológica (c)	Superficie total (a+b+c)		
1.6.1.4.9	Otras hortalizas de bulbos y tuberculos no incluidas en ningún otro lugar (por favor especifica)	42,7338	18,9493	319,9499	381,6330		9.765,4050
1.6.1.5	Leguminosas de verdeo para consumo humano	108,2720	140,4250	2.399,9829	2.648,6799		11.369,2640
1.6.1.5.1	Guisante	48,9247	105,9119	2.252,8552	2.407,6918		9.952,9060
1.6.1.5.2	Judías	7,5028	5,3407	56,6494	69,4929		1.278,7680
1.6.1.5.3	Habas	0,0000	0,0000	0,0000	0,0000		0,0000
1.6.1.5.4	Otras legumbres de verdeo no incluidas en ningún otro lugar (por favor especifica)	51,8445	29,1724	90,4783	171,4952		137,5900
1.6.1.6	Otras hortalizas no clasificadas en ningún otro lugar	12,4542	28,0700	227,1733	267,6975		10.164,8150
1.6.2	Fresas	1,5091	4,3940	189,5056	195,4087		4.825,6820
1.7	Otros cultivos de tierras arables	0,0000	0,0000	0,0000	0,0000		
1.8	Barbechos	1.670,4530	4.112,0416	51.528,6928	57.311,1874		
<b>2</b>	<b>Pastos permanentes</b>	<b>24.273,1551</b>	<b>58.175,2886</b>	<b>636.037,4333</b>	<b>718.485,8770</b>		
2.1	Pastos y praderas permanentes (excluidos los pastos pobres)	19.932,9571	48.640,1415	601.237,6849	669.810,7835		
2.2	Pastos pobres	3.462,5952	8.743,4625	11.388,1939	23.594,2516		
2.2.1	Eriales (erial, matorral, espartizal)	0,0000	0,0000	0,0000	0,0000		
2.2.2	Terreno forestal con carga ganadera y/o pecoreo	3.462,5952	8.743,4625	11.388,1939	23.594,2516		
2.3	Dehesa	877,6028	791,6846	23.411,5545	25.080,8419		
<b>3</b>	<b>Cultivos permanentes</b>	<b>18.061,3667</b>	<b>16.663,0747</b>	<b>165.409,3246</b>	<b>200.133,7660</b>		
3.1	Cultivos permanentes para el consumo humano	17.031,7356	16.662,5347	165.372,6203	199.066,8906		680.288,2680
3.1.1	Frutas, bayas y frutos secos (excluidos los cítricos, uvas y fresas)	4.291,4515	8.073,4301	58.455,0525	70.819,9341		56.688,9230
3.1.1.1	Frutas de zonas climáticas templadas	140,8831	573,6898	561,6248	1.276,1977		10.334,5060
3.1.1.1.1	Frutas de pepita	3,5700	0,3160	28,4446	32,3306		513,9800
3.1.1.1.1.1	Manzanas	3,5536	0,1187	18,3045	21,9768		336,1660
3.1.1.1.1.2	Peras	0,0164	0,1973	10,1401	10,3538		177,8140
3.1.1.1.1.9	Otras frutas de pepita no incluidas en ningún otro lugar (por favor especifica)	0,0000	0,0000	0,0000	0,0000		0,0000
3.1.1.1.2	Frutas de hueso	137,3131	573,3738	533,1802	1.243,8671		9.820,5260
3.1.1.1.2.1	Melocotones	43,8340	102,5538	38,8901	185,2779		715,8760
3.1.1.1.2.2	Nectarinas	0,0000	27,9753	14,6683	42,6436		224,0940
3.1.1.1.2.3	Albaricoques	8,7741	8,0834	7,7268	24,5843		144,0260
3.1.1.1.2.4	Cerezas	8,7683	12,5073	29,3103	50,5859		514,9610
3.1.1.1.2.5	Ciruelas	5,0027	8,2184	30,6391	43,8602		631,3990
3.1.1.1.2.9	Otras frutas de hueso no incluidas en ningún otro lugar (por favor especifica)	70,9340	414,0356	411,9456	896,9152		7.590,1700
3.1.1.2	Frutas de zonas climáticas subtropicales y tropicales	416,0539	547,3895	1.717,8089	2.681,2523		29.539,8200
3.1.1.2.1	Higos	15,8151	29,5525	198,2942	243,6618		417,6100
3.1.1.2.2	Kiwis	0,0000	0,0000	0,0000	0,0000		0,0000
3.1.1.2.3	Aguacates	220,1194	300,8811	1.110,1230	1.631,1235		18.366,4100
3.1.1.2.4	Plátanos y bananas	0,0000	0,0000	0,0000	0,0000		0,0000
3.1.1.2.9	Otras frutas de zonas climáticas subtropicales no incluidas en ningún otro lugar (por favor especifica)	180,1194	216,9559	409,3917	806,4670		10.755,8000
3.1.1.3	Bayas (excluyendo fresas)	211,7051	167,2332	844,5119	1.223,4502		4.701,1100
3.1.1.3.1	Grosellas negras	0,0000	0,0782	0,0200	0,0982		0,0200
3.1.1.3.2	Frambuesas	8,3149	37,5247	172,1816	218,0212		1.239,2950



## Superficies de cultivo y aprovechamiento. Año 2019

Comunidad Autónoma: **ANDALUCÍA**

Código	Nivel	Superficie cultivada inscrita (ha)				Superficie total cultivada en invernadero (voluntario)	Producción ecológica estimada (tm)
		Calificada en primer año de prácticas (a)	Calificada en conversión (b)	Calificada en agricultura ecológica (c)	Superficie total (a+b+c)		
3.1.1.3.9	Otras bayas no incluidas en ningún otro lugar (por favor especifica)	203,3902	129,6303	672,3103	1.005,3308		3.461,7950
3.1.1.4	Frutos secos	3.522,8094	6.785,1176	55.331,1069	65.639,0339		12.113,4870
3.1.1.4.1	Nueces	30,5527	66,7052	121,2286	218,4865		111,5490
3.1.1.4.2	Avellanas	0,2896	0,0000	0,0762	0,3658		0,0320
3.1.1.4.3	Almendras	3.420,0909	6.264,6796	52.078,1895	61.762,9600		11.279,1260
3.1.1.4.4	Castañas	4,8946	17,3307	2.505,7400	2.527,9653		578,7150
3.1.1.4.9	Otros frutos de cáscara no incluidos en ningún otro lugar (por favor especifica)	66,9816	436,4021	625,8726	1.129,2563		144,0650
3.1.2	Cítricos	808,1154	2.122,3945	6.042,0840	8.972,5939		231.185,5020
3.1.2.1	Toronjas y pomelos	4,3898	12,3680	119,1195	135,8773		4.407,1620
3.1.2.2	Limonos y limas ácidas	257,2678	771,9456	1.535,0681	2.564,2815		59.798,5470
3.1.2.3	Naranjas	454,9764	1.039,6331	3.482,1080	4.976,7175		130.395,3670
3.1.2.4	Mandarinas y clementinas	71,1207	271,4332	831,6646	1.174,2185		34.648,1330
3.1.2.9	Otros cítricos no incluidos en ningún otro lugar (por favor especifica)	20,3607	27,0146	74,1238	121,4991		1.936,2930
3.1.3	Viñedos	190,8542	232,1387	778,7569	1.201,7498		3.663,8880
3.1.3.1	Viñedo para vino	177,8725	133,1023	753,0684	1.064,0432		3.559,2930
3.1.3.2	Viñedos para uva de mesa	12,9817	99,0364	25,0742	137,0923		102,1150
3.1.3.3	Viñedos para uvas pasas	0,0000	0,0000	0,6143	0,6143		2,4800
3.1.4	Olivar	3.585,4992	4.589,0187	71.586,3771	79.760,8950		131.844,7610
3.1.4.1	Olivar para aceitunas de mesa	0,0400	22,8851	315,3526	338,2777		619,7110
3.1.4.2	Olivar para aceite	3.585,4592	4.566,1336	71.271,0245	79.422,6173		131.225,0500
3.1.5	Otros cultivos permanentes no incluidos en ningún otro lugar para el consumo humano (por favor especifica)	8.155,8153	1.645,5527	28.510,3498	38.311,7178		256.905,1940
3.2	Viveros	0,3380	0,5400	31,9066	32,7846		
3.3	Otros cultivos permanentes (por favor especifica)	1.029,2931	0,0000	4,7977	1.034,0908		
<b>4</b>	<b>Setas cultivadas (no se suma a Total Cultivos)</b>	<b>0,0000</b>	<b>0,0000</b>	<b>0,6397</b>	<b>0,6397</b>		<b>0,3000</b>

## Superficies de cultivo y aprovechamiento. Año 2019

Comunidad Autónoma: ARAGÓN

Código	Nivel	Superficie cultivada inscrita (ha)				Superficie total (a+b+c)	Superficie total cultivada en invernadero (voluntario)	Producción ecológica estimada (tm)
		Calificada en primer año de prácticas (a)	Calificada en conversión (b)	Calificada en agricultura ecológica (c)				
<b>Total</b>	<b>Total Cultivos, (excluidos los huertos urbanos) (1+2+3)</b>	<b>11.398,2710</b>	<b>4.551,2256</b>	<b>51.236,0600</b>	<b>67.185,5566</b>			
<b>1</b>	<b>Cultivos de tierras arables</b>	<b>7.485,5410</b>	<b>2.067,0400</b>	<b>35.739,4050</b>	<b>45.291,9860</b>			
1.1	Cereales para la producción de grano incluido el arroz y las parcelas destinadas a la producción de semillas.	3.636,8910	767,8800	17.883,9700	22.288,7410		26.253,4826	
1.1.1	Cereales excluido el arroz	3.636,8910	767,6800	17.792,7600	22.197,3310		25.868,0382	
1.1.1.1	Trigo total	727,3200	195,5300	7.115,1800	8.038,0300		7.864,1836	
1.1.1.1.1	Trigo común y espelta	392,9100	50,0200	1.355,8200	1.798,7500		1.729,3737	
1.1.1.1.2	Trigo duro	334,4100	145,5100	5.759,3600	6.239,2800		6.134,8099	
1.1.1.2	Centeno y tranquilón	243,4800	0,8600	504,2100	748,5500		439,6640	
1.1.1.3	Cebada	1.878,6310	357,4500	8.098,1900	10.334,2710		14.145,6040	
1.1.1.4	Avena	570,4700	135,1800	1.375,1300	2.080,7800		1.655,7896	
1.1.1.5	Maíz grano y mezcla de mazorca de maíz	91,1400	0,8100	186,6200	278,5700		985,4250	
1.1.1.6	Triticale	122,6200	77,8500	365,4100	565,8800		543,0420	
1.1.1.9	Otros cereales no incluidos en ningún otro lugar (sorgo, mijo, alforfón, lenteja, quinoa, mijo, veza, chía)	3,2300	0,0000	148,0200	151,2500		234,3300	
1.1.2	Arroz	0,0000	0,2000	91,2100	91,4100		385,4444	
1.2	Legumbres secas y proteaginosas para la producción de grano ( incluidas las mezclas de cereales y legumbres y las parcelas destinadas a la producción de semilla)	129,2600	68,9300	1.342,5700	1.540,7600		823,1550	
1.3	Tubérculos y raíces	0,0000	0,0470	58,8910	58,9380		97,8650	
1.3.1	Patatas (incluidas las patatas tempranas y para siembra)	0,0000	0,0470	10,9510	10,9980		54,7550	
1.3.2	Remolacha azucarera (excl. semillas)	0,0000	0,0000	0,0000	0,0000		0,0000	
1.3.9	Otras raíces y tubérculos no incluidos en ningún otro lugar (boniato, regaliz)	0,0000	0,0000	47,9400	47,9400		43,1100	
1.4	Cultivos industriales	120,5750	44,2600	1.089,4250	1.254,2600		191,0843	
1.4.1	Cultivos oleaginosos	115,7400	0,0000	67,7000	183,4400		112,1960	
1.4.1.1	Colza y nabina	2,6500	0,0000	0,0000	2,6500		0,0000	
1.4.1.2	Girasol	113,0900	0,0000	28,7800	141,8700		43,4960	
1.4.1.3	Soja	0,0000	0,0000	0,0000	0,0000		0,0000	
1.4.1.4	Lino (aceite de linaza)	0,0000	0,0000	0,0000	0,0000		0,0000	
1.4.1.5	Semilla de algodón	0,0000	0,0000	0,0000	0,0000		0,0000	
1.4.1.9	Otras semillas oleaginosas no incluidas en ningún otro lugar (cártamo, camelina)	0,0000	0,0000	38,9200	38,9200		68,7000	
1.4.2	Plantas textiles (cultivos de fibra)	0,0000	0,0000	0,0000	0,0000		0,0000	
1.4.2.1	Algodón	0,0000	0,0000	0,0000	0,0000		0,0000	
1.4.2.9	Otras plantas textiles no incluidas en ningún otro lugar (por favor especifica)	0,0000	0,0000	0,0000	0,0000		0,0000	
1.4.3	Tabaco	0,0000	0,0000	0,0000	0,0000		0,0000	
1.4.4	Lúpulo	0,0000	0,0000	0,0000	0,0000		0,0000	
1.4.5	Plantas medicinales, aromáticas y condimentarias	4,8350	44,2600	1.019,9750	1.069,0700	0,0010	78,8883	
1.4.9	Otros cultivos industriales, incluyendo los cultivos energéticos, no incluidos en ningún otro lugar (pawlonia)	0,0000	0,0000	1,7500	1,7500		0,0000	
1.5	Plantas cosechadas en verde (excluidos las indicadas en la casilla R9000)	279,1800	559,3900	1.429,1200	2.267,6900		3.878,4842	

## Superficies de cultivo y aprovechamiento. Año 2019

Comunidad Autónoma: ARAGÓN

Código	Nivel	Superficie cultivada inscrita (ha)				Superficie total cultivada en invernadero (voluntario)	Producción ecológica estimada (tm)
		Calificada en primer año de prácticas (a)	Calificada en conversión (b)	Calificada en agricultura ecológica (c)	Superficie total (a+b+c)		
1.5.1	Plantas anuales cosechadas en verde	0,0000	0,0000	0,0000	0,0000		0,0000
1.5.1.1	Maiz forrajero	0,0000	0,0000	0,0000	0,0000		0,0000
1.5.1.9	Otras plantas anuales cosechadas en verde no incluidas en ningún otro lugar (veza)	0,0000	0,0000	0,0000	0,0000		0,0000
1.5.2	Praderas y pastos temporales	57,7500	81,1900	834,3600	973,3000		25,4600
1.5.3	Otras plantas cosechadas en verde	221,4300	478,2000	594,7600	1.294,3900		3.853,0242
1.5.3.1	Alfalfa	61,4300	322,7000	451,2700	835,4000		3.453,2372
1.5.3.9	Otras plantas cosechadas en verde no incluidas en ningún otro lugar (esparceta)	160,0000	155,5000	143,4900	458,9900		399,7870
1.6	Hortalizas frescas y fresas	310,7590	12,3200	524,2050	847,2840	2,3230	11.422,1652
1.6.1	Hortalizas frescas	310,7590	12,2940	523,8760	846,9290	2,3230	11.422,1652
1.6.1.1	Coles (excluidas las de raíz)	301,0050	0,0460	133,5510	434,6020	0,0320	6.367,9782
1.6.1.1.1	Coliflor y brócoli	300,6680	0,0000	129,5010	430,1690	0,0160	6.354,2034
1.6.1.1.2	Repollo (blanco)	0,0290	0,0000	0,2990	0,3280	0,0080	1,0166
1.6.1.1.9	Otras coles hortícolas no incluidas en ningún otro lugar (col, colirrábano, kale, bimi, pack choi)	0,3080	0,0460	3,7510	4,1050	0,0080	12,7582
1.6.1.2	Hortalizas de hojas y tallo (excluidas las coles)	7,3970	0,9300	105,6180	113,9450	0,7910	1.011,6198
1.6.1.2.1	Apio	0,2790	0,0230	0,6330	0,9350	0,0000	6,3300
1.6.1.2.2	Puerros	0,0490	0,0230	23,6240	23,6960	0,0700	225,5271
1.6.1.2.3	Lechugas	4,5330	0,0660	4,6920	9,2910	0,1760	103,4691
1.6.1.2.4	Endivias	0,0000	0,0000	0,0000	0,0000	0,0000	0,0000
1.6.1.2.5	Espinacas	0,0290	0,3880	45,8220	46,2390	0,1390	504,0420
1.6.1.2.6	Esparragos	0,6890	0,2000	12,6230	13,5120	0,0000	25,2460
1.6.1.2.7	Achicoria	0,0290	0,0000	0,3420	0,3710	0,0000	2,3940
1.6.1.2.8	Alcachofas	0,0490	0,0250	2,4540	2,5280	0,0000	9,8160
1.6.1.2.9	Otras hortalizas de hojas y tallo (salvo coles) no incluidos en ningún otro lugar (acelga, borraja, cardo, escarola, mizuma, rúcula, cogollo, mostaza, malvaisco, canónigo)	1,7400	0,2050	15,4280	17,3730	0,4060	134,7956
1.6.1.3	Hortalizas cultivadas por el fruto	0,5130	10,8730	105,5080	116,8940	0,8330	2.331,3438
1.6.1.3.1	Tomates	0,0900	0,2120	21,8290	22,1310	0,4910	767,2510
1.6.1.3.2	Pepinos	0,0490	0,0100	2,6780	2,7370	0,1070	32,2160
1.6.1.3.3	Pepinillos	0,0000	0,0000	0,0000	0,0000	0,0000	0,0000
1.6.1.3.4	Melones	0,0290	0,0000	4,2190	4,2480	0,0600	36,2680
1.6.1.3.5	Sandías	0,0290	0,0000	2,4320	2,4610	0,0000	24,7260
1.6.1.3.6	Berenjenas	0,0870	0,0600	3,7930	3,9400	0,0900	83,4460
1.6.1.3.7	Calabacines	0,0480	7,2100	14,2010	21,4590	0,0100	256,0776
1.6.1.3.8	Pimientos	0,0770	1,9710	22,2730	24,3210	0,0750	368,4592
1.6.1.3.9	Otras hortalizas cultivadas por el fruto no incluidas en ningún otro lugar (calabaza, piparra, guindilla, physallis)	0,1040	1,4100	34,0830	35,5970	0,0000	762,9000
1.6.1.4	Hortalizas de bulbos y tubérculos	1,0010	0,1830	41,3640	42,5480	0,2880	1.206,6603
1.6.1.4.1	Zanahorias	0,1640	0,0230	1,1120	1,2990	0,0040	8,8960
1.6.1.4.2	Ajos	0,0290	0,0230	1,0220	1,0740	0,0000	4,0880
1.6.1.4.3	Cebollas	0,0760	0,0680	13,7670	13,9110	0,1720	414,8703
1.6.1.4.4	Chalotas	0,0000	0,0000	0,0000	0,0000	0,0000	0,0000

# Superficies de cultivo y aprovechamiento. Año 2019

Comunidad Autónoma: ARAGÓN

Código	Nivel	Superficie cultivada inscrita (ha)				Superficie total cultivada en invernadero (voluntario)	Producción ecológica estimada (tm)
		Calificada en primer año de prácticas (a)	Calificada en conversión (b)	Calificada en agricultura ecológica (c)	Superficie total (a+b+c)		
1.6.1.4.5	Rábanos	0,0000	0,0230	0,6760	0,6990	0,0860	5,4080
1.6.1.4.9	Otras hortalizas de bulbos y tuberculos no incluidas en ningún otro lugar (chirivía, colinabo, hinojo, nabo, remolacha, tupinabo, apionabo, calçot, patata, boniato)	0,7320	0,0460	24,7870	25,5650	0,0260	773,3980
1.6.1.5	Leguminosas de verdeo para consumo humano	0,4330	0,2620	137,8350	138,5300	0,3790	504,5631
1.6.1.5.1	Guisante	0,3470	0,0230	132,0930	132,4630	0,0810	475,3646
1.6.1.5.2	Judías	0,0280	0,1930	3,6260	3,8470	0,2060	23,5690
1.6.1.5.3	Habas	0,0290	0,0230	0,6350	0,6870	0,0510	4,1275
1.6.1.5.4	Otras legumbres de verdeo no incluidas en ningún otro lugar (bisalto, huerta)	0,0290	0,0230	1,4810	1,5330	0,0410	1,5020
1.6.1.6	Otras hortalizas no clasificadas en ningún otro lugar	0,4100	0,0000	0,0000	0,4100	0,0000	0,0000
1.6.2	Fresas	0,0000	0,0260	0,3290	0,3550	0,0000	0,0000
1.7	Otros cultivos de tierras arables	0,0000	0,0000	0,0000	0,0000		
1.8	Barbechos	3.008,8760	614,2130	13.411,2240	17.034,3130	0,0000	
<b>2</b>	<b>Pastos permanentes</b>	<b>2.333,4300</b>	<b>1.087,4500</b>	<b>8.972,3800</b>	<b>12.393,2600</b>		
2.1	Pastos y praderas permanentes (excluidos los pastos pobres)	2.327,8100	798,8400	8.165,8200	11.292,4700		
2.2	Pastos pobres	5,6200	31,8800	806,5600	844,0600		
2.2.1	Eriales (erial, matorral, espartizal)	0,0000	0,0000	0,0000	0,0000		
2.2.2	Terreno forestal con carga ganadera y/o pecoreo	5,6200	31,8800	806,5600	844,0600		
2.3	Dehesa	0,0000	256,7300	0,0000	256,7300		
<b>3</b>	<b>Cultivos permanentes</b>	<b>1.579,3000</b>	<b>1.396,7356</b>	<b>6.524,2750</b>	<b>9.500,3106</b>	<b>0,0000</b>	
3.1	Cultivos permanentes para el consumo humano	1.579,3000	1.396,7356	6.523,2750	9.499,3106	0,0000	11.011,4998
3.1.1	Frutas, bayas y frutos secos (excluidos los cítricos, uvas y fresas)	631,5600	585,2256	2.658,2050	3.874,9906		4.474,3696
3.1.1.1	Frutas de zonas climáticas templadas	235,6500	120,4600	464,6150	820,7250		3.326,5437
3.1.1.1.1	Frutas de pepita	43,4600	51,0300	87,8850	182,3750		1.060,1668
3.1.1.1.1.1	Manzanas	18,3700	26,6600	50,1900	95,2200		835,7494
3.1.1.1.1.2	Peras	12,1900	22,5600	36,1500	70,9000		223,8024
3.1.1.1.1.9	Otras frutas de pepita no incluidas en ningún otro lugar (membrillero, caqui, higuera, cerollera)	12,9000	1,8100	1,5450	16,2550		0,6150
3.1.1.1.2	Frutas de hueso	192,1900	69,4300	376,7300	638,3500		2.266,3769
3.1.1.1.2.1	Melocotones	81,9900	14,6500	36,1800	132,8200		343,7975
3.1.1.1.2.2	Nectarinas	54,4300	6,9700	41,8300	103,2300		511,9206
3.1.1.1.2.3	Albaricoques	21,7500	4,5500	180,2000	206,5000		755,6750
3.1.1.1.2.4	Cerezas	26,0600	17,3700	87,9900	131,4200		307,1778
3.1.1.1.2.5	Ciruelas	0,1000	11,0700	8,4500	19,6200		16,9460
3.1.1.1.2.9	Otras frutas de hueso no incluidas en ningún otro lugar (níspero, paraguayo, platerina, otros)	7,8600	14,8200	22,0800	44,7600		330,8600
3.1.1.2	Frutas de zonas climáticas subtropicales y tropicales	7,5100	22,6156	30,6200	60,7456		160,4300
3.1.1.2.1	Higos	7,5100	22,6156	26,8200	56,9456		119,2300
3.1.1.2.2	Kiwis	0,0000	0,0000	0,8900	0,8900		0,8900
3.1.1.2.3	Aguacates	0,0000	0,0000	0,0000	0,0000		0,0000
3.1.1.2.4	Plátanos y bananas	0,0000	0,0000	1,2000	1,2000		38,2600
3.1.1.2.9	Otras frutas de zonas climáticas subtropicales no incluidas en ningún otro lugar (granado, caqui, otros)	0,0000	0,0000	1,7100	1,7100		2,0500

## Superficies de cultivo y aprovechamiento. Año 2019

Comunidad Autónoma: ARAGÓN

Código	Nivel	Superficie cultivada inscrita (ha)				Superficie total cultivada en invernadero (voluntario)	Producción ecológica estimada (tm)
		Calificada en primer año de prácticas (a)	Calificada en conversión (b)	Calificada en agricultura ecológica (c)	Superficie total (a+b+c)		
3.1.1.3	Bayas (excluyendo fresas)	0,0000	0,7200	0,0200	0,7400		0,0000
3.1.1.3.1	Grosellas negras	0,0000	0,0300	0,0000	0,0300		0,0000
3.1.1.3.2	Frambuesas	0,0000	0,2400	0,0000	0,2400		0,0000
3.1.1.3.9	Otras bayas no incluidas en ningún otro lugar (mora, goji, jinjolero, arándano)	0,0000	0,4500	0,0200	0,4700		0,0000
3.1.1.4	Frutos secos	388,4000	441,4300	2.162,9500	2.992,7800		987,3959
3.1.1.4.1	Nueces	12,3000	25,2600	21,5300	59,0900		2,3044
3.1.1.4.2	Avellanas	0,0000	0,0000	4,8900	4,8900		0,9594
3.1.1.4.3	Almendras	365,3800	401,6300	2.118,5400	2.885,5500		980,5721
3.1.1.4.4	Castañas	0,0000	0,0000	0,0000	0,0000		0,0000
3.1.1.4.9	Otros frutos de cáscara no incluidos en ningún otro lugar (pistacho)	10,7200	14,5400	17,9900	43,2500		3,5600
3.1.2	Cítricos	0,0000	0,0000	0,0000	0,0000		0,0000
3.1.2.1	Toronjas y pomelos	0,0000	0,0000	0,0000	0,0000		0,0000
3.1.2.2	Limonos y limas ácidas	0,0000	0,0000	0,0000	0,0000		0,0000
3.1.2.3	Naranjas	0,0000	0,0000	0,0000	0,0000		0,0000
3.1.2.4	Mandarinas y clementinas	0,0000	0,0000	0,0000	0,0000		0,0000
3.1.2.9	Otros cítricos no incluidos en ningún otro lugar (por favor especifica)	0,0000	0,0000	0,0000	0,0000		0,0000
3.1.3	Viñedos	302,6400	421,4700	1.024,7000	1.748,8100	0,0000	4.235,5838
3.1.3.1	Viñedo para vino	302,6400	421,4700	1.023,2900	1.747,4000	0,0000	4.231,7768
3.1.3.2	Viñedos para uva de mesa	0,0000	0,0000	1,4100	1,4100	0,0000	3,8070
3.1.3.3	Viñedos para uvas pasas	0,0000	0,0000	0,0000	0,0000	0,0000	0,0000
3.1.4	Olivar	550,2000	378,6000	2.825,3300	3.754,1300	0,0000	2.301,5464
3.1.4.1	Olivar para aceitunas de mesa	0,0000	0,0000	0,0000	0,0000	0,0000	0,0000
3.1.4.2	Olivar para aceite	550,2000	378,6000	2.825,3300	3.754,1300	0,0000	2.301,5464
3.1.5	Otros cultivos permanentes no incluidos en ningún otro lugar para el consumo humano (Encina microrrizada, trufa silvestre)	94,9000	11,4400	15,0400	121,3800	0,0000	0,0000
3.2	Viveros	0,0000	0,0000	1,0000	1,0000	0,0000	
3.3	Otros cultivos permanentes (por favor especifica)	0,0000	0,0000	0,0000	0,0000	0,0000	
<b>4</b>	<b>Setas cultivadas (no se suma a Total Cultivos)</b>	<b>0,0000</b>	<b>0,0000</b>	<b>0,0000</b>	<b>0,0000</b>		<b>0,0000</b>

## Superficies de cultivo y aprovechamiento. Año 2019

Comunidad Autónoma: ASTURIAS

Código	Nivel	Superficie cultivada inscrita (ha)				Superficie total cultivada en invernadero (voluntario)	Producción ecológica estimada (tm)
		Calificada en primer año de prácticas (a)	Calificada en conversión (b)	Calificada en agricultura ecológica (c)	Superficie total (a+b+c)		
<b>Total</b>	<b>Total Cultivos, (excluidos los huertos urbanos) (1+2+3)</b>	<b>1.149,7298</b>	<b>659,5432</b>	<b>12.299,8765</b>	<b>14.109,1495</b>		
<b>1</b>	<b>Cultivos de tierras arables</b>	<b>4,7160</b>	<b>5,0964</b>	<b>75,8575</b>	<b>85,6699</b>		
1.1	Cereales para la producción de grano incluido el arroz y las parcelas destinadas a la producción de semillas.	0,0050	0,0000	37,5190	37,5240		45,0981
1.1.1	Cereales excluido el arroz	0,0050	0,0000	37,5190	37,5240		45,0981
1.1.1.1	Trigo total	0,0050	0,0000	32,3300	32,3350		30,9769
1.1.1.1.1	Trigo común y espelta	0,0050	0,0000	32,3300	32,3350		30,9769
1.1.1.1.2	Trigo duro	0,0000	0,0000	0,0000	0,0000		0,0000
1.1.1.2	Centeno y tranquilón	0,0000	0,0000	0,0000	0,0000		0,0000
1.1.1.3	Cebada	0,0000	0,0000	0,0000	0,0000		0,0000
1.1.1.4	Avena	0,0000	0,0000	0,5100	0,5100		1,0200
1.1.1.5	Maíz grano y mezcla de mazorca de maíz	0,0000	0,0000	4,6790	4,6790		13,1012
1.1.1.6	Triticale	0,0000	0,0000	0,0000	0,0000		0,0000
1.1.1.9	Otros cereales no incluidos en ningún otro lugar (por favor especifica)	0,0000	0,0000	0,0000	0,0000		0,0000
1.1.2	Arroz	0,0000	0,0000	0,0000	0,0000		0,0000
1.2	Legumbres secas y proteaginosas para la producción de grano (incluidas las mezclas de cereales y legumbres y las parcelas destinadas a la producción de semilla)	0,4400	3,7914	6,4191	10,6505		19,1709
1.3	Tubérculos y raíces	2,3600	0,1000	3,8290	6,2890		125,7800
1.3.1	Patatas (incluidas las patatas tempranas y para siembra)	2,3600	0,1000	3,8290	6,2890		125,7800
1.3.2	Remolacha azucarera (excl. semillas)	0,0000	0,0000	0,0000	0,0000		0,0000
1.3.9	Otras raíces y tuberculos no incluidos en ningun otro lugar (por favor especifica)	0,0000	0,0000	0,0000	0,0000		0,0000
1.4	Cultivos industriales	0,1570	0,0000	0,0244	0,1814		0,1451
1.4.1	Cultivos oleaginosos	0,0000	0,0000	0,0000	0,0000		0,0000
1.4.1.1	Colza y nabina	0,0000	0,0000	0,0000	0,0000		0,0000
1.4.1.2	Girasol	0,0000	0,0000	0,0000	0,0000		0,0000
1.4.1.3	Soja	0,0000	0,0000	0,0000	0,0000		0,0000
1.4.1.4	Lino (aceite de linaza)	0,0000	0,0000	0,0000	0,0000		0,0000
1.4.1.5	Semilla de algodón	0,0000	0,0000	0,0000	0,0000		0,0000
1.4.1.9	Otras semillas oleaginosas no incluidas en ningún otro lugar (por favor especifica)	0,0000	0,0000	0,0000	0,0000		0,0000
1.4.2	Plantas textiles (cultivos de fibra)	0,0000	0,0000	0,0000	0,0000		0,0000
1.4.2.1	Algodón	0,0000	0,0000	0,0000	0,0000		0,0000
1.4.2.9	Otras plantas textiles no incluidas en ningún otro lugar (por favor especifica)	0,0000	0,0000	0,0000	0,0000		0,0000
1.4.3	Tabaco	0,0000	0,0000	0,0000	0,0000		0,0000
1.4.4	Lúpulo	0,0000	0,0000	0,0000	0,0000		0,0000
1.4.5	Plantas medicinales, aromáticas y condimentarias	0,1570	0,0000	0,0244	0,1814		0,1451
1.4.9	Otros cultivos industriales, incluyendo los cultivos energéticos, no incluidos en ningún otro lugar (por favor especifica)	0,0000	0,0000	0,0000	0,0000		0,0000
1.5	Plantas cosechadas en verde (excluidos las indicadas en la casilla R9000)	0,0000	0,0000	0,0000	0,0000		0,0000
1.5.1	Plantas anuales cosechadas en verde	0,0000	0,0000	0,0000	0,0000		0,0000

## Superficies de cultivo y aprovechamiento. Año 2019

Comunidad Autónoma: ASTURIAS

Código	Nivel	Superficie cultivada inscrita (ha)				Superficie total cultivada en invernadero (voluntario)	Producción ecológica estimada (tm)
		Calificada en primer año de prácticas (a)	Calificada en conversión (b)	Calificada en agricultura ecológica (c)	Superficie total (a+b+c)		
1.5.1.1	Maiz forrajero	0,0000	0,0000	0,0000	0,0000		0,0000
1.5.1.9	Otras plantas anuales cosechadas en verde no incluidas en ningún otro lugar (por favor específica)	0,0000	0,0000	0,0000	0,0000		0,0000
1.5.2	Praderas y pastos temporales	0,0000	0,0000	0,0000	0,0000		0,0000
1.5.3	Otras plantas cosechadas en verde	0,0000	0,0000	0,0000	0,0000		0,0000
1.5.3.1	Alfalfa	0,0000	0,0000	0,0000	0,0000		0,0000
1.5.3.9	Otras plantas cosechadas en verde no incluidas en ningún otro lugar (por favor específica)	0,0000	0,0000	0,0000	0,0000		0,0000
1.6	Hortalizas frescas y fresas	1,7540	1,2050	20,9760	23,9350		719,9653
1.6.1	Hortalizas frescas	1,7440	1,0550	19,2134	22,0124		643,0613
1.6.1.1	Coles (excluidas las de raíz)	0,0550	0,0000	2,3827	2,4377		57,1055
1.6.1.1.1	Coliflor y brócoli	0,0000	0,0000	0,7256	0,7256		10,8840
1.6.1.1.2	Repollo (blanco)	0,0400	0,0000	0,9870	1,0270		35,9450
1.6.1.1.9	Otras coles hortícolas no incluidas en ningún otro lugar (romanesco, col de bruselas, berza, col kale, lombarda)	0,0150	0,0000	0,6701	0,6851		10,2765
1.6.1.2	Hortalizas de hojas y tallo (excluidas las coles)	0,2500	0,0000	3,4676	3,7176		73,3722
1.6.1.2.1	Apio	0,0000	0,0000	0,0030	0,0030		0,0108
1.6.1.2.2	Puerros	0,2000	0,0000	1,5925	1,7925		35,8500
1.6.1.2.3	Lechugas	0,0200	0,0000	0,7736	0,7936		15,8720
1.6.1.2.4	Endivias	0,0000	0,0000	0,0000	0,0000		0,0000
1.6.1.2.5	Espinacas	0,0300	0,0000	0,3300	0,3600		7,0200
1.6.1.2.6	Espárragos	0,0000	0,0000	0,0230	0,0230		0,1139
1.6.1.2.7	Achicoria	0,0000	0,0000	0,0000	0,0000		0,0000
1.6.1.2.8	Alcachofas	0,0000	0,0000	0,0465	0,0465		0,5255
1.6.1.2.9	Otras hortalizas de hojas y tallo (salvo coles) no incluidos en ningún otro lugar (acelga, borraja, canónigos, escarola, rúcula)	0,0000	0,0000	0,6990	0,6990		13,9800
1.6.1.3	Hortalizas cultivadas por el fruto	0,4070	0,9150	3,9447	5,2667		295,1794
1.6.1.3.1	Tomates	0,0250	0,7200	0,9989	1,7439		174,3900
1.6.1.3.2	Pepinos	0,0000	0,0000	0,0802	0,0802		6,5443
1.6.1.3.3	Pepinillos	0,0000	0,0000	0,0000	0,0000		0,0000
1.6.1.3.4	Melones	0,0000	0,0000	0,0800	0,0800		2,4240
1.6.1.3.5	Sandías	0,0000	0,0000	0,0300	0,0300		1,2600
1.6.1.3.6	Berenjenas	0,0500	0,0000	0,1502	0,2002		11,0711
1.6.1.3.7	Calabacines	0,0200	0,1500	0,3818	0,5518		22,0720
1.6.1.3.8	Pimientos	0,0800	0,0000	0,6467	0,7267		21,8010
1.6.1.3.9	Otras hortalizas cultivadas por el fruto no incluidas en ningún otro lugar (Calabaza)	0,2320	0,0450	1,5769	1,8539		55,6170
1.6.1.4	Hortalizas de bulbos y tubérculos	0,5800	0,0400	3,4252	4,0452		92,8172
1.6.1.4.1	Zanahorias	0,5000	0,0000	0,2120	0,7120		14,2400
1.6.1.4.2	Ajos	0,0000	0,0000	0,0680	0,0680		0,6256
1.6.1.4.3	Cebollas	0,0800	0,0400	1,3430	1,4630		43,8900
1.6.1.4.4	Chalotas	0,0000	0,0000	0,0000	0,0000		0,0000
1.6.1.4.5	Rábanos	0,0000	0,0000	0,0450	0,0450		0,8505

## Superficies de cultivo y aprovechamiento. Año 2019

Comunidad Autónoma: ASTURIAS

Código	Nivel	Superficie cultivada inscrita (ha)				Superficie total cultivada en invernadero (voluntario)	Producción ecológica estimada (tm)
		Calificada en primer año de prácticas (a)	Calificada en conversión (b)	Calificada en agricultura ecológica (c)	Superficie total (a+b+c)		
1.6.1.4.9	Otras hortalizas de bulbos y tuberculos no incluidas en ningún otro lugar (Boniato, nabo, chirivía, remolacha)	0,0000	0,0000	1,7572	1,7572		33,2111
1.6.1.5	Leguminosas de verdeo para consumo humano	0,1600	0,1000	1,1524	1,4124		21,9320
1.6.1.5.1	Guisante	0,1300	0,0700	0,3990	0,5990		4,7920
1.6.1.5.2	Judías	0,0000	0,0300	0,5704	0,6004		15,0100
1.6.1.5.3	Habas	0,0300	0,0000	0,1830	0,2130		2,1300
1.6.1.5.4	Otras legumbres de verdeo no incluidas en ningún otro lugar (por favor especifica)	0,0000	0,0000	0,0000	0,0000		0,0000
1.6.1.6	Otras hortalizas no clasificadas en ningún otro lugar (multicultivo)	0,2920	0,0000	4,8408	5,1328		102,6550
1.6.2	Fresas	0,0100	0,1500	1,7626	1,9226		76,9040
1.7	Otros cultivos de tierras arables	0,0000	0,0000	0,0000	0,0000		
1.8	Barbechos	0,0000	0,0000	7,0900	7,0900		
<b>2</b>	<b>Pastos permanentes</b>	<b>1.115,1380</b>	<b>576,0414</b>	<b>11.909,8700</b>	<b>13.601,0494</b>		
2.1	Pastos y praderas permanentes (excluidos los pastos pobres)	929,3180	541,8600	7.561,8700	9.033,0480		
2.2	Pastos pobres	185,8200	34,1814	4.348,0000	4.568,0014		
2.2.1	Eriales (erial, matorral, espartizal)	149,0500	27,6000	4.274,3400	4.450,9900		
2.2.2	Terreno forestal con carga ganadera y/o pecoreo	36,7700	6,5814	73,6600	117,0114		
2.3	Dehesa	0,0000	0,0000	0,0000	0,0000		
<b>3</b>	<b>Cultivos permanentes</b>	<b>29,8758</b>	<b>78,4054</b>	<b>314,1490</b>	<b>422,4302</b>		
3.1	Cultivos permanentes para el consumo humano	29,8758	78,2230	313,6248	421,7236		1.866,9160
3.1.1	Frutas, bayas y frutos secos (excluidos los cítricos, uvas y fresas)	29,7470	78,2230	311,6280	419,5980		1.849,9757
3.1.1.1	Frutas de zonas climáticas templadas	12,2770	57,5500	206,7315	276,5585		847,7060
3.1.1.1.1	Frutas de pepita	12,2060	57,5500	203,1582	272,9142		827,8622
3.1.1.1.1.1	Manzanas	12,1460	57,5500	202,0667	271,7627		807,1352
3.1.1.1.1.2	Peras	0,0600	0,0000	1,0451	1,1051		19,8918
3.1.1.1.1.9	Otras frutas de pepita no incluidas en ningún otro lugar (membrillo)	0,0000	0,0000	0,0464	0,0464		0,8352
3.1.1.1.2	Frutas de hueso	0,0710	0,0000	3,5733	3,6443		19,8438
3.1.1.1.2.1	Melocotones	0,0060	0,0000	0,2691	0,2751		4,6767
3.1.1.1.2.2	Nectarinas	0,0000	0,0000	0,3880	0,3880		6,5960
3.1.1.1.2.3	Albaricoques	0,0000	0,0000	0,0255	0,0255		0,4335
3.1.1.1.2.4	Cerezas	0,0450	0,0000	1,8790	1,9240		6,9264
3.1.1.1.2.5	Ciruelas	0,0200	0,0000	0,9577	0,9777		1,0168
3.1.1.1.2.9	Otras frutas de hueso no incluidas en ningún otro lugar (guinda)	0,0000	0,0000	0,0540	0,0540		0,1944
3.1.1.2	Frutas de zonas climáticas subtropicales y tropicales	6,0435	19,9100	19,1967	45,1502		476,7026
3.1.1.2.1	Higos	0,0265	0,0000	0,1533	0,1798		0,9835
3.1.1.2.2	Kiwis	6,0100	19,9100	18,0147	43,9347		470,5406
3.1.1.2.3	Aguacates	0,0070	0,0000	0,3005	0,3075		1,5375
3.1.1.2.4	Plátanos y bananas	0,0000	0,0000	0,0000	0,0000		0,0000
3.1.1.2.9	Otras frutas de zonas climáticas subtropicales no incluidas en ningún otro lugar (caqui, feijoa, lima, nashi, níspero, paraguay, physalis)	0,0000	0,0000	0,7282	0,7282		3,6410
3.1.1.3	Bayas (excluyendo fresas)	11,2410	0,7600	40,7676	52,7686		507,2543
3.1.1.3.1	Grosellas negras	0,0310	0,0000	0,7113	0,7423		0,5122
3.1.1.3.2	Frambuesas	0,0250	0,0000	1,4273	1,4523		1,0021



## Superficies de cultivo y aprovechamiento. Año 2019

Comunidad Autónoma: ASTURIAS

Código	Nivel	Superficie cultivada inscrita (ha)				Superficie total cultivada en invernadero (voluntario)	Producción ecológica estimada (tm)
		Calificada en primer año de prácticas (a)	Calificada en conversión (b)	Calificada en agricultura ecológica (c)	Superficie total (a+b+c)		
3.1.1.3.9	Otras bayas no incluidas en ningún otro lugar (Arándano, mora, uva espina)	11,1850	0,7600	38,6290	50,5740		505,7400
3.1.1.4	Frutos secos	0,1855	0,0030	44,9322	45,1207		18,3128
3.1.1.4.1	Nueces	0,1015	0,0000	5,5640	5,6655		5,0990
3.1.1.4.2	Avellanas	0,0690	0,0030	2,2209	2,2929		4,8151
3.1.1.4.3	Almendras	0,0000	0,0000	0,0000	0,0000		0,0000
3.1.1.4.4	Castañas	0,0150	0,0000	37,1473	37,1623		8,3987
3.1.1.4.9	Otros frutos de cáscara no incluidos en ningún otro lugar (por favor especifica)	0,0000	0,0000	0,0000	0,0000		0,0000
3.1.2	Cítricos	0,1288	0,0000	1,4484	1,5772		12,7931
3.1.2.1	Toronjas y pomelos	0,0000	0,0000	0,0180	0,0180		0,0000
3.1.2.2	Limonos y limas ácidas	0,0413	0,0000	1,0992	1,1405		3,3645
3.1.2.3	Naranjas	0,0850	0,0000	0,2247	0,3097		7,0921
3.1.2.4	Mandarinas y clementinas	0,0025	0,0000	0,0985	0,1010		2,3129
3.1.2.9	Otros cítricos no incluidos en ningún otro lugar (citrange, citrangequat, citrantarin, kumquat)	0,0000	0,0000	0,0080	0,0080		0,0236
3.1.3	Viñedos	0,0000	0,0000	0,5184	0,5184		4,1472
3.1.3.1	Viñedo para vino	0,0000	0,0000	0,5184	0,5184		4,1472
3.1.3.2	Viñedos para uva de mesa	0,0000	0,0000	0,0000	0,0000		0,0000
3.1.3.3	Viñedos para uvas pasas	0,0000	0,0000	0,0000	0,0000		0,0000
3.1.4	Olivar	0,0000	0,0000	0,0300	0,0300		0,0000
3.1.4.1	Olivar para aceitunas de mesa	0,0000	0,0000	0,0300	0,0300		0,0000
3.1.4.2	Olivar para aceite	0,0000	0,0000	0,0000	0,0000		0,0000
3.1.5	Otros cultivos permanentes no incluidos en ningún otro lugar para el consumo humano (por favor especifica)	0,0000	0,0000	0,0000	0,0000		0,0000
3.2	Viveros	0,0000	0,1824	0,5242	0,7066		
3.3	Otros cultivos permanentes (por favor especifica)	0,0000	0,0000	0,0000	0,0000		
<b>4</b>	<b>Setas cultivadas (no se suma a Total Cultivos)</b>	<b>7,6700</b>	<b>0,0000</b>	<b>0,2245</b>	<b>7,8945</b>		<b>20,1100</b>

## Superficies de cultivo y aprovechamiento. Año 2019

Comunidad Autónoma: BALEARES

Código	Nivel	Superficie cultivada inscrita (ha)				Superficie total (a+b+c)	Superficie total cultivada en invernadero (voluntario)	Producción ecológica estimada (tm)
		Calificada en primer año de prácticas (a)	Calificada en conversión (b)	Calificada en agricultura ecológica (c)				
<b>Total</b>	<b>Total Cultivos, (excluidos los huertos urbanos) (1+2+3)</b>	<b>2.341,3640</b>	<b>2.806,6160</b>	<b>31.438,8319</b>	<b>36.586,8119</b>			
<b>1</b>	<b>Cultivos de tierras arables</b>	<b>785,9110</b>	<b>1.017,5820</b>	<b>9.229,2392</b>	<b>11.032,7322</b>			
1.1	Cereales para la producción de grano incluido el arroz y las parcelas destinadas a la producción de semillas.	150,9800	448,4900	3.433,8889	4.033,3589		8.703,2400	
1.1.1	Cereales excluido el arroz	150,9800	448,4900	3.433,8889	4.033,3589		8.703,2400	
1.1.1.1	Trigo total	7,6400	93,3200	576,8500	677,8100		1.929,5800	
1.1.1.1.1	Trigo común y espelta	7,6400	93,3200	576,6600	677,6200		1.929,0400	
1.1.1.1.2	Trigo duro	0,0000	0,0000	0,1900	0,1900		0,5400	
1.1.1.2	Centeno y tranquilón	0,0000	0,0000	1,9900	1,9900		4,2300	
1.1.1.3	Cebada	72,3800	178,6800	1.468,1100	1.719,1700		3.653,2400	
1.1.1.4	Avena	49,7100	141,6100	1.132,9900	1.324,3100		2.317,5400	
1.1.1.5	Maíz grano y mezcla de mazorca de maíz	0,0000	0,0000	0,7700	0,7700		6,1600	
1.1.1.6	Triticale	0,0000	1,2100	54,6300	55,8400		166,1200	
1.1.1.9	Otros cereales no incluidos en ningún otro lugar (Mezcla de cereales)	21,2500	33,6700	198,5489	253,4689		626,3700	
1.1.2	Arroz	0,0000	0,0000	0,0000	0,0000		0,0000	
1.2	Legumbres secas y proteaginosas para la producción de grano (incluidas las mezclas de cereales y legumbres y las parcelas destinadas a la producción de semilla)	124,1100	103,0300	935,9491	1.163,0891		3.551,6400	
1.3	Tubérculos y raíces	0,0000	1,1700	5,9300	7,1000		355,0000	
1.3.1	Patatas (incluidas las patatas tempranas y para siembra)	0,0000	1,1700	5,9300	7,1000		355,0000	
1.3.2	Remolacha azucarera (excl. semillas)	0,0000	0,0000	0,0000	0,0000		0,0000	
1.3.9	Otras raíces y tuberculos no incluidos en ningun otro lugar (por favor especifica)	0,0000	0,0000	0,0000	0,0000		0,0000	
1.4	Cultivos industriales	0,3600	1,5400	24,8500	26,7500		102,3700	
1.4.1	Cultivos oleaginosos	0,0000	0,0000	1,8500	1,8500		2,3400	
1.4.1.1	Colza y nabina	0,0000	0,0000	0,5200	0,5200		0,8000	
1.4.1.2	Girasol	0,0000	0,0000	0,2800	0,2800		0,7000	
1.4.1.3	Soja	0,0000	0,0000	0,0000	0,0000		0,0000	
1.4.1.4	Lino (aceite de linaza)	0,0000	0,0000	0,0000	0,0000		0,0000	
1.4.1.5	Semilla de algodón	0,0000	0,0000	0,0000	0,0000		0,0000	
1.4.1.9	Otras semillas oleaginosas no incluidas en ningún otro lugar (cártamo, mostaza)	0,0000	0,0000	1,0500	1,0500		0,8400	
1.4.2	Plantas textiles (cultivos de fibra)	0,0000	0,0000	0,0000	0,0000		0,0000	
1.4.2.1	Algodón	0,0000	0,0000	0,0000	0,0000		0,0000	
1.4.2.9	Otras plantas textiles no incluidas en ningún otro lugar (por favor especifica)	0,0000	0,0000	0,0000	0,0000		0,0000	
1.4.3	Tabaco	0,0000	0,0000	0,0000	0,0000		0,0000	
1.4.4	Lúpulo	0,0000	0,0000	0,0000	0,0000		0,0000	
1.4.5	Plantas medicinales, aromáticas y condimentarias	0,3600	1,5400	23,0000	24,9000	0,0000	100,0300	
1.4.9	Otros cultivos industriales, incluyendo los cultivos energéticos, no incluidos en ningún otro lugar (por favor especifica)	0,0000	0,0000	0,0000	0,0000		0,0000	
1.5	Plantas cosechadas en verde (excluidos las indicadas en la casilla R9000)	295,5110	280,4040	3.723,8089	4.299,7239		52.564,4100	
1.5.1	Plantas anuales cosechadas en verde	1,2700	52,8200	21,9189	76,0089		228,0300	

## Superficies de cultivo y aprovechamiento. Año 2019

Comunidad Autónoma: BALEARES

Código	Nivel	Superficie cultivada inscrita (ha)				Superficie total cultivada en invernadero (voluntario)	Producción ecológica estimada (tm)
		Calificada en primer año de prácticas (a)	Calificada en conversión (b)	Calificada en agricultura ecológica (c)	Superficie total (a+b+c)		
1.5.1.1	Maiz forrajero	0,0000	0,0000	0,0000	0,0000		0,0000
1.5.1.9	Otras plantas anuales cosechadas en verde no incluidas en ningún otro lugar (cereales de invierno para forraje)	1,2700	52,8200	21,9189	76,0089		228,0300
1.5.2	Praderas y pastos temporales	292,0310	224,6540	3.599,6400	4.116,3250		49.395,9000
1.5.3	Otras plantas cosechadas en verde	2,2100	2,9300	102,2500	107,3900		2.940,4800
1.5.3.1	Alfalfa	2,2100	2,7400	32,9600	37,9100		682,3800
1.5.3.9	Otras plantas cosechadas en verde no incluidas en ningún otro lugar (Zulla)	0,0000	0,1900	69,2900	69,4800		2.258,1000
1.6	Hortalizas frescas y fresas	9,4200	31,8500	186,5790	227,8490	2,0400	5.766,4400
1.6.1	Hortalizas frescas	9,2100	31,8500	186,4890	227,5490	2,0400	5.761,8600
1.6.1.1	Coles (excluidas las de raíz)	0,0000	0,5200	1,7900	2,3100	0,0000	98,2200
1.6.1.1.1	Coliflor y brócoli	0,0000	0,0000	0,0700	0,0700	0,0000	2,3600
1.6.1.1.2	Repollo (blanco)	0,0000	0,5200	1,7200	2,2400	0,0000	95,8600
1.6.1.1.9	Otras coles hortícolas no incluidas en ningún otro lugar (por favor especifica)	0,0000	0,0000	0,0000	0,0000	0,0000	0,0000
1.6.1.2	Hortalizas de hojas y tallo (excluidas las coles)	0,3600	0,0000	11,2000	11,5600	0,0000	169,9100
1.6.1.2.1	Apio	0,0000	0,0000	0,0000	0,0000	0,0000	0,0000
1.6.1.2.2	Puerros	0,0000	0,0000	0,1200	0,1200	0,0000	2,1800
1.6.1.2.3	Lechugas	0,0000	0,0000	0,2300	0,2300	0,0000	7,3000
1.6.1.2.4	Endivias	0,0000	0,0000	0,0000	0,0000	0,0000	0,0000
1.6.1.2.5	Espinacas	0,0000	0,0000	0,1400	0,1400	0,0000	3,3200
1.6.1.2.6	Esparragos	0,0000	0,0000	0,2800	0,2800	0,0000	1,9600
1.6.1.2.7	Achicoria	0,0000	0,0000	7,0500	7,0500	0,0000	105,7500
1.6.1.2.8	Alcachofas	0,3600	0,0000	3,3000	3,6600	0,0000	47,5700
1.6.1.2.9	Otras hortalizas de hojas y tallo (salvo coles) no incluidos en ningún otro lugar (Acelga, achicoria amarga)	0,0000	0,0000	0,0800	0,0800	0,0000	1,8300
1.6.1.3	Hortalizas cultivadas por el fruto	1,6300	8,0700	44,7500	54,4500	0,0000	1.596,4000
1.6.1.3.1	Tomates	1,4900	0,8200	10,3300	12,6400	0,0000	709,1200
1.6.1.3.2	Pepinos	0,0000	0,0000	0,0000	0,0000	0,0000	0,0000
1.6.1.3.3	Pepinillos	0,0000	0,0000	0,0000	0,0000	0,0000	0,0000
1.6.1.3.4	Melones	0,1400	4,7000	15,4300	20,2700	0,0000	308,7100
1.6.1.3.5	Sandías	0,0000	1,1400	3,0900	4,2300	0,0000	141,6800
1.6.1.3.6	Berenjenas	0,0000	0,0000	0,3600	0,3600	0,0000	8,8900
1.6.1.3.7	Calabacines	0,0000	1,4100	5,8800	7,2900	0,0000	167,9500
1.6.1.3.8	Pimientos	0,0000	0,0000	9,2700	9,2700	0,0000	259,5600
1.6.1.3.9	Otras hortalizas cultivadas por el fruto no incluidas en ningún otro lugar (Alcaparra)	0,0000	0,0000	0,3900	0,3900	0,0000	0,4900
1.6.1.4	Hortalizas de bulbos y tubérculos	0,0000	0,0000	9,3700	9,3700	0,0000	271,6800
1.6.1.4.1	Zanahorias	0,0000	0,0000	0,1500	0,1500	0,0000	4,4900
1.6.1.4.2	Ajos	0,0000	0,0000	0,1400	0,1400	0,0000	0,8800
1.6.1.4.3	Cebollas	0,0000	0,0000	9,0000	9,0000	0,0000	264,7000
1.6.1.4.4	Chalotas	0,0000	0,0000	0,0000	0,0000	0,0000	0,0000
1.6.1.4.5	Rábanos	0,0000	0,0000	0,0000	0,0000	0,0000	0,0000
1.6.1.4.9	Otras hortalizas de bulbos y tuberculos no incluidas en ningún otro lugar (nabo y remolacha de mesa)	0,0000	0,0000	0,0800	0,0800	0,0000	1,6100

## Superficies de cultivo y aprovechamiento. Año 2019

Comunidad Autónoma: BALEARES

Código	Nivel	Superficie cultivada inscrita (ha)				Superficie total cultivada en invernadero (voluntario)	Producción ecológica estimada (tm)
		Calificada en primer año de prácticas (a)	Calificada en conversión (b)	Calificada en agricultura ecológica (c)	Superficie total (a+b+c)		
1.6.1.5	Leguminosas de verdeo para consumo humano	0,0000	0,0000	0,2600	0,2600	0,0000	2,3000
1.6.1.5.1	Guisante	0,0000	0,0000	0,0600	0,0600	0,0000	0,3400
1.6.1.5.2	Judías	0,0000	0,0000	0,2000	0,2000	0,0000	1,9600
1.6.1.5.3	Habas	0,0000	0,0000	0,0000	0,0000	0,0000	0,0000
1.6.1.5.4	Otras legumbres de verdeo no incluidas en ningún otro lugar (por favor especifica)	0,0000	0,0000	0,0000	0,0000	0,0000	0,0000
1.6.1.6	Otras hortalizas no clasificadas en ningún otro lugar	7,2200	23,2600	119,1190	149,5990	2,0400	3.623,3500
1.6.2	Fresas	0,2100	0,0000	0,0900	0,3000	0,0000	4,5800
1.7	Otros cultivos de tierras arables	0,0000	0,0000	0,0000	0,0000		
1.8	Barbechos	205,5300	151,0980	918,2333	1.274,8613	0,0000	
<b>2</b>	<b>Pastos permanentes</b>	<b>1.069,1690</b>	<b>1.314,6350</b>	<b>17.232,1668</b>	<b>19.615,9708</b>		
2.1	Pastos y praderas permanentes (excluidos los pastos pobres)	0,0000	0,0000	318,5500	318,5500		
2.2	Pastos pobres	744,3800	452,5900	7.460,6759	8.657,6459		
2.2.1	Eriales (erial, matorral, espartizal)	0,3200	10,8100	202,5423	213,6723		
2.2.2	Terreno forestal con carga ganadera y/o pecoreo	744,0600	441,7800	7.258,1336	8.443,9736		
2.3	Dehesa	324,7890	862,0450	9.452,9409	10.639,7749		
<b>3</b>	<b>Cultivos permanentes</b>	<b>486,2840</b>	<b>474,3990</b>	<b>4.977,4259</b>	<b>5.938,1089</b>	<b>0,0000</b>	
3.1	Cultivos permanentes para el consumo humano	485,4540	474,3990	4.974,3759	5.934,2289	0,0000	10.479,2250
3.1.1	Frutas, bayas y frutos secos (excluidos los cítricos, uvas y fresas)	273,3800	254,2830	3.174,7927	3.702,4557		4.573,7700
3.1.1.1	Frutas de zonas climáticas templadas	20,3100	25,7870	115,3000	161,3970		1.692,1800
3.1.1.1.1	Frutas de pepita	0,6200	0,0000	3,7600	4,3800		74,2500
3.1.1.1.1.1	Manzanas	0,0000	0,0000	2,9900	2,9900		47,8400
3.1.1.1.1.2	Peras	0,6200	0,0000	0,7700	1,3900		26,4100
3.1.1.1.1.9	Otras frutas de pepita no incluidas en ningún otro lugar (por favor especifica)	0,0000	0,0000	0,0000	0,0000		0,0000
3.1.1.1.2	Frutas de hueso	19,6900	25,7870	111,5400	157,0170		1.617,9300
3.1.1.1.2.1	Melocotones	0,0000	0,0000	4,8600	4,8600		58,3200
3.1.1.1.2.2	Nectarinas	0,0000	0,0000	0,0000	0,0000		0,0000
3.1.1.1.2.3	Albaricoques	3,4700	1,9400	13,4930	18,9030		94,5200
3.1.1.1.2.4	Cerezas	0,0000	0,4500	3,0800	3,5300		21,1800
3.1.1.1.2.5	Ciruelas	0,0000	0,0000	1,2500	1,2500		10,3800
3.1.1.1.2.9	Otras frutas de hueso no incluidas en ningún otro lugar (multicultivo de frutales)	16,2200	23,3970	88,8570	128,4740		1.433,5300
3.1.1.2	Frutas de zonas climáticas subtropicales y tropicales	7,4100	4,9600	80,2000	92,5700		126,2300
3.1.1.2.1	Higos	7,1700	1,6700	77,1600	86,0000		86,0000
3.1.1.2.2	Kiwis	0,0000	0,0000	0,0000	0,0000		0,0000
3.1.1.2.3	Aguacates	0,0000	3,2900	0,0000	3,2900		26,3200
3.1.1.2.4	Plátanos y bananas	0,0000	0,0000	0,1000	0,1000		0,4000
3.1.1.2.9	Otras frutas de zonas climáticas subtropicales no incluidas en ningún otro lugar (granado, higos chumbos)	0,2400	0,0000	2,9400	3,1800		13,5100
3.1.1.3	Bayas (exluyendo fresas)	0,0000	0,0000	0,1200	0,1200		0,8400
3.1.1.3.1	Grosellas negras	0,0000	0,0000	0,0000	0,0000		0,0000
3.1.1.3.2	Frambuesas	0,0000	0,0000	0,1200	0,1200		0,8400
3.1.1.3.9	Otras bayas no incluidas en ningún otro lugar (por favor especifica)	0,0000	0,0000	0,0000	0,0000		0,0000
3.1.1.4	Frutos secos	245,6600	223,5360	2.979,1727	3.448,3687		2.754,5200

## Superficies de cultivo y aprovechamiento. Año 2019

Comunidad Autónoma: BALEARES

Código	Nivel	Superficie cultivada inscrita (ha)				Superficie total cultivada en invernadero (voluntario)	Producción ecológica estimada (tm)
		Calificada en primer año de prácticas (a)	Calificada en conversión (b)	Calificada en agricultura ecológica (c)	Superficie total (a+b+c)		
3.1.1.4.1	Nueces	0,0000	0,6300	0,7200	1,3500		12,6900
3.1.1.4.2	Avellanas	0,0000	0,0000	0,0000	0,0000		0,0000
3.1.1.4.3	Almendras	20,3000	42,1200	308,6400	371,0600		222,6400
3.1.1.4.4	Castañas	0,0000	0,0000	0,0000	0,0000		0,0000
3.1.1.4.9	Otros frutos de cáscara no incluidos en ningún otro lugar (combinación de almendros y algarrobos)	225,3600	180,7860	2.669,8127	3.075,9587		2.519,1900
3.1.2	Cítricos	26,8600	4,3100	54,1936	85,3636		437,6050
3.1.2.1	Toronjas y pomelos	0,0000	0,0000	0,0000	0,0000		0,0000
3.1.2.2	Limonos y limas ácidas	17,3700	0,0000	0,1500	17,5200		1,1250
3.1.2.3	Naranjas	4,1000	0,5400	20,9500	25,5900		157,4800
3.1.2.4	Mandarinas y clementinas	2,4900	0,0000	0,0000	2,4900		15,7600
3.1.2.9	Otros cítricos no incluidos en ningún otro lugar (combinación de cítricos)	2,9000	3,7700	33,0936	39,7636		263,2400
3.1.3	Viñedos	61,6800	93,6560	668,1096	823,4456	0,0000	3.502,1400
3.1.3.1	Viñedo para vino	61,6100	93,1560	663,5696	818,3356	0,0000	3.468,9200
3.1.3.2	Viñedos para uva de mesa	0,0700	0,5000	4,5400	5,1100	0,0000	33,2200
3.1.3.3	Viñedos para uvas pasas	0,0000	0,0000	0,0000	0,0000	0,0000	0,0000
3.1.4	Olivar	83,5440	112,9700	757,2000	953,7140	0,0000	1.583,1700
3.1.4.1	Olivar para aceitunas de mesa	0,0000	0,0000	5,5600	5,5600	0,0000	9,2300
3.1.4.2	Olivar para aceite	83,5440	112,9700	751,6400	948,1540	0,0000	1.573,9400
3.1.5	Otros cultivos permanentes no incluidos en ningún otro lugar para el consumo humano (algarrobo)	39,9900	9,1800	320,0800	369,2500	0,0000	382,5400
3.2	Viveros	0,8300	0,0000	2,9200	3,7500	0,0000	
3.3	Otros cultivos permanentes (acebuche y bosque comestible)	0,0000	0,0000	0,1300	0,1300	0,0000	
<b>4</b>	<b>Setas cultivadas (no se suma a Total Cultivos)</b>	<b>0,0000</b>	<b>0,0000</b>	<b>0,7900</b>	<b>0,7900</b>		<b>0,0000</b>

# Superficies de cultivo y aprovechamiento. Año 2019

Comunidad Autónoma: CANARIAS

Código	Nivel	Superficie cultivada inscrita (ha)				Superficie total cultivada en invernadero (voluntario)	Producción ecológica estimada (tm)
		Calificada en primer año de prácticas (a)	Calificada en conversión (b)	Calificada en agricultura ecológica (c)	Superficie total (a+b+c)		
<b>Total</b>	<b>Total Cultivos, (excluidos los huertos urbanos) (1+2+3)</b>	<b>293,5400</b>	<b>363,2800</b>	<b>6.972,2390</b>	<b>7.629,0590</b>		
<b>1</b>	<b>Cultivos de tierras arables</b>	<b>66,3800</b>	<b>92,3000</b>	<b>3.147,6090</b>	<b>3.306,2890</b>		
1.1	Cereales para la producción de grano incluido el arroz y las parcelas destinadas a la producción de semillas.	0,0000	0,0000	19,4600	19,4600		89,3100
1.1.1	Cereales excluido el arroz	0,0000	0,0000	19,4600	19,4600		89,3100
1.1.1.1	Trigo total	0,0000	0,0000	1,4000	1,4000		7,0000
1.1.1.1.1	Trigo común y espelta	0,0000	0,0000	1,4000	1,4000		7,0000
1.1.1.1.2	Trigo duro	0,0000	0,0000	0,0000	0,0000		0,0000
1.1.1.2	Centeno y tranquilón	0,0000	0,0000	0,5000	0,5000		1,5000
1.1.1.3	Cebada	0,0000	0,0000	0,5000	0,5000		1,5000
1.1.1.4	Avena	0,0000	0,0000	0,2000	0,2000		0,6000
1.1.1.5	Maíz grano y mezcla de mazorca de maíz	0,0000	0,0000	6,0600	6,0600		56,6000
1.1.1.6	Triticale	0,0000	0,0000	0,0000	0,0000		0,0000
1.1.1.9	Otros cereales no incluidos en ningún otro lugar (Mezcla de cereales)	0,0000	0,0000	10,8000	10,8000		22,1100
1.1.2	Arroz	0,0000	0,0000	0,0000	0,0000		0,0000
1.2	Legumbres secas y proteaginosas para la producción de grano (incluidas las mezclas de cereales y legumbres y las parcelas destinadas a la producción de semilla)	0,0000	0,0000	5,6000	5,6000		16,8000
1.3	Tubérculos y raíces	0,3000	1,7100	45,7600	47,7700		422,6500
1.3.1	Patatas (incluidas las patatas tempranas y para siembra)	0,3000	0,5100	15,1600	15,9700		192,4000
1.3.2	Remolacha azucarera (excl. semillas)	0,0000	0,0000	0,0000	0,0000		0,0000
1.3.9	Otras raíces y tuberculos no incluidos en ningún otro lugar (batata secano)	0,0000	1,2000	30,6000	31,8000		230,2500
1.4	Cultivos industriales	0,0000	0,2000	1,6000	1,8000		18,3000
1.4.1	Cultivos oleaginosos	0,0000	0,0000	0,0000	0,0000		0,0000
1.4.1.1	Colza y nabina	0,0000	0,0000	0,0000	0,0000		0,0000
1.4.1.2	Girasol	0,0000	0,0000	0,0000	0,0000		0,0000
1.4.1.3	Soja	0,0000	0,0000	0,0000	0,0000		0,0000
1.4.1.4	Lino (aceite de linaza)	0,0000	0,0000	0,0000	0,0000		0,0000
1.4.1.5	Semilla de algodón	0,0000	0,0000	0,0000	0,0000		0,0000
1.4.1.9	Otras semillas oleaginosas no incluidas en ningún otro lugar (por favor especifica)	0,0000	0,0000	0,0000	0,0000		0,0000
1.4.2	Plantas textiles (cultivos de fibra)	0,0000	0,0000	0,0000	0,0000		0,0000
1.4.2.1	Algodón	0,0000	0,0000	0,0000	0,0000		0,0000
1.4.2.9	Otras plantas textiles no incluidas en ningún otro lugar (por favor especifica)	0,0000	0,0000	0,0000	0,0000		0,0000
1.4.3	Tabaco	0,0000	0,0000	0,0000	0,0000		0,0000
1.4.4	Lúpulo	0,0000	0,0000	0,0000	0,0000		0,0000
1.4.5	Plantas medicinales, aromáticas y condimentarias	0,0000	0,0000	1,1000	1,1000		8,3000
1.4.9	Otros cultivos industriales, incluyendo los cultivos energéticos, no incluidos en ningún otro lugar (caña de azúcar)	0,0000	0,2000	0,5000	0,7000		10,0000
1.5	Plantas cosechadas en verde (excluidos las indicadas en la casilla R9000)	0,0000	0,0000	25,6000	25,6000		256,0000
1.5.1	Plantas anuales cosechadas en verde	0,0000	0,0000	2,2000	2,2000		22,0000

## Superficies de cultivo y aprovechamiento. Año 2019

Comunidad Autónoma: CANARIAS

Código	Nivel	Superficie cultivada inscrita (ha)				Superficie total cultivada en invernadero (voluntario)	Producción ecológica estimada (tm)
		Calificada en primer año de prácticas (a)	Calificada en conversión (b)	Calificada en agricultura ecológica (c)	Superficie total (a+b+c)		
1.5.1.1	Maiz forrajero	0,0000	0,0000	2,2000	2,2000		22,0000
1.5.1.9	Otras plantas anuales cosechadas en verde no incluidas en ningún otro lugar (por favor especifica)	0,0000	0,0000	0,0000	0,0000		0,0000
1.5.2	Praderas y pastos temporales	0,0000	0,0000	23,4000	23,4000		234,0000
1.5.3	Otras plantas cosechadas en verde	0,0000	0,0000	0,0000	0,0000		0,0000
1.5.3.1	Alfalfa	0,0000	0,0000	0,0000	0,0000		0,0000
1.5.3.9	Otras plantas cosechadas en verde no incluidas en ningún otro lugar (por favor especifica)	0,0000	0,0000	0,0000	0,0000		0,0000
1.6	Hortalizas frescas y fresas	7,9800	13,9700	163,5890	185,5390	0,5000	809,8900
1.6.1	Hortalizas frescas	7,9800	13,9700	162,0890	184,0390	0,5000	801,6900
1.6.1.1	Coles (excluidas las de raíz)	0,0000	0,0000	1,7800	1,7800		19,2000
1.6.1.1.1	Coliflor y brócoli	0,0000	0,0000	1,7000	1,7000		18,4000
1.6.1.1.2	Repollo (blanco)	0,0000	0,0000	0,0800	0,0800		0,8000
1.6.1.1.9	Otras coles horticolas no incluidas en ningún otro lugar (por favor especifica)	0,0000	0,0000	0,0000	0,0000		0,0000
1.6.1.2	Hortalizas de hojas y tallo (excluidas las coles)	0,0000	0,0000	0,7600	0,7600		5,8000
1.6.1.2.1	Apio	0,0000	0,0000	0,0000	0,0000		0,0000
1.6.1.2.2	Puerros	0,0000	0,0000	0,3100	0,3100		1,6000
1.6.1.2.3	Lechugas	0,0000	0,0000	0,4100	0,4100		3,6000
1.6.1.2.4	Endivias	0,0000	0,0000	0,0000	0,0000		0,0000
1.6.1.2.5	Espinacas	0,0000	0,0000	0,0300	0,0300		0,5000
1.6.1.2.6	Esparragos	0,0000	0,0000	0,0100	0,0100		0,1000
1.6.1.2.7	Achicoria	0,0000	0,0000	0,0000	0,0000		0,0000
1.6.1.2.8	Alcachofas	0,0000	0,0000	0,0000	0,0000		0,0000
1.6.1.2.9	Otras hortalizas de hojas y tallo (salvo coles) no incluidos en ningún otro lugar (por favor especifica)	0,0000	0,0000	0,0000	0,0000		0,0000
1.6.1.3	Hortalizas cultivadas por el fruto	0,1400	0,2600	11,1000	11,5000	0,5000	202,3000
1.6.1.3.1	Tomates	0,0000	0,0000	3,2000	3,2000	0,5000	86,0000
1.6.1.3.2	Pepinos	0,0000	0,0000	0,0000	0,0000	0,0000	0,0000
1.6.1.3.3	Pepinillos	0,0000	0,0000	0,0000	0,0000	0,0000	0,0000
1.6.1.3.4	Melones	0,0000	0,0000	0,4300	0,4300	0,0000	8,3000
1.6.1.3.5	Sandías	0,0000	0,0000	0,0000	0,0000	0,0000	0,0000
1.6.1.3.6	Berenjenas	0,0000	0,2600	0,2000	0,4600	0,0000	2,0000
1.6.1.3.7	Calabacines	0,1400	0,0000	1,1700	1,3100	0,0000	13,0000
1.6.1.3.8	Pimientos	0,0000	0,0000	0,3000	0,3000	0,0000	3,0000
1.6.1.3.9	Otras hortalizas cultivadas por el fruto no incluidas en ningún otro lugar (calabazas, okra, fhyssalis)	0,0000	0,0000	5,8000	5,8000	0,0000	90,0000
1.6.1.4	Hortalizas de bulbos y tubérculos	0,0000	0,3000	9,1100	9,4100		92,5000
1.6.1.4.1	Zanahorias	0,0000	0,0000	0,1900	0,1900		3,0000
1.6.1.4.2	Ajos	0,0000	0,0000	0,0200	0,0200		0,5000
1.6.1.4.3	Cebollas	0,0000	0,3000	8,9000	9,2000		89,0000
1.6.1.4.4	Chalotas	0,0000	0,0000	0,0000	0,0000		0,0000
1.6.1.4.5	Rábanos	0,0000	0,0000	0,0000	0,0000		0,0000

## Superficies de cultivo y aprovechamiento. Año 2019

Comunidad Autónoma: CANARIAS

Código	Nivel	Superficie cultivada inscrita (ha)				Superficie total cultivada en invernadero (voluntario)	Producción ecológica estimada (tm)
		Calificada en primer año de prácticas (a)	Calificada en conversión (b)	Calificada en agricultura ecológica (c)	Superficie total (a+b+c)		
1.6.1.4.9	Otras hortalizas de bulbos y tuberculos no incluidas en ningún otro lugar (por favor especifica)	0,0000	0,0000	0,0000	0,0000		0,0000
1.6.1.5	Leguminosas de verdeo para consumo humano	0,0000	0,2100	0,7390	0,9490		1,8900
1.6.1.5.1	Guisante	0,0000	0,0000	0,0090	0,0090		0,0900
1.6.1.5.2	Judías	0,0000	0,2100	0,7000	0,9100		1,5000
1.6.1.5.3	Habas	0,0000	0,0000	0,0300	0,0300		0,3000
1.6.1.5.4	Otras legumbres de verdeo no incluidas en ningún otro lugar (por favor especifica)	0,0000	0,0000	0,0000	0,0000		0,0000
1.6.1.6	Otras hortalizas no clasificadas en ningún otro lugar	7,8400	13,2000	138,6000	159,6400		480,0000
1.6.2	Fresas	0,0000	0,0000	1,5000	1,5000		8,2000
1.7	Otros cultivos de tierras arables	0,0000	0,0000	0,8000	0,8000		
1.8	Barbechos	58,1000	76,4200	2.885,2000	3.019,7200		
<b>2</b>	<b>Pastos permanentes</b>	<b>158,0000</b>	<b>1,6000</b>	<b>2.789,6000</b>	<b>2.949,2000</b>		
2.1	Pastos y praderas permanentes (excluidos los pastos pobres)	157,5000	1,6000	2.739,1000	2.898,2000		
2.2	Pastos pobres	0,5000	0,0000	50,5000	51,0000		
2.2.1	Eriales (erial, matorral, espartizal)	0,0000	0,0000	2,0000	2,0000		
2.2.2	Terreno forestal con carga ganadera y/o pecoreo	0,5000	0,0000	48,5000	49,0000		
2.3	Dehesa	0,0000	0,0000	0,0000	0,0000		
<b>3</b>	<b>Cultivos permanentes</b>	<b>69,1600</b>	<b>269,3800</b>	<b>1.035,0300</b>	<b>1.373,5700</b>		
3.1	Cultivos permanentes para el consumo humano	69,1600	269,3800	1.034,1300	1.372,6700		23.229,0000
3.1.1	Frutas, bayas y frutos secos (excluidos los cítricos, uvas y fresas)	31,5300	193,5800	514,1100	739,2200		19.581,8000
3.1.1.1	Frutas de zonas climáticas templadas	1,6000	5,0800	36,1600	42,8400		597,9000
3.1.1.1.1	Frutas de pepita	0,6200	2,6800	23,3400	26,6400		466,4000
3.1.1.1.1.1	Manzanas	0,5900	1,9100	18,1000	20,6000		361,6000
3.1.1.1.1.2	Peras	0,0300	0,7700	5,2400	6,0400		104,8000
3.1.1.1.1.9	Otras frutas de pepita no incluidas en ningún otro lugar (por favor especifica)	0,0000	0,0000	0,0000	0,0000		0,0000
3.1.1.1.2	Frutas de hueso	0,9800	2,4000	12,8200	16,2000		131,5000
3.1.1.1.2.1	Melocotones	0,0400	0,3000	2,4300	2,7700		25,0000
3.1.1.1.2.2	Nectarinas	0,0000	0,0600	0,6400	0,7000		8,8000
3.1.1.1.2.3	Albaricoques	0,0000	0,2000	1,6000	1,8000		3,6000
3.1.1.1.2.4	Cerezas	0,0000	0,8500	2,2500	3,1000		15,1000
3.1.1.1.2.5	Ciruelas	0,9400	0,9900	5,9000	7,8300		79,0000
3.1.1.1.2.9	Otras frutas de hueso no incluidas en ningún otro lugar (por favor especifica)	0,0000	0,0000	0,0000	0,0000		0,0000
3.1.1.2	Frutas de zonas climáticas subtropicales y tropicales	29,5600	186,0900	461,2500	676,9000		18.940,8000
3.1.1.2.1	Higos	0,4600	0,8500	7,7500	9,0600		21,0000
3.1.1.2.2	Kiwis	0,0000	0,1400	0,6000	0,7400		6,0000
3.1.1.2.3	Aguacates	2,0000	16,9000	53,0000	71,9000		323,8000
3.1.1.2.4	Plátanos y bananas	26,0000	154,2000	365,0000	545,2000		18.250,0000
3.1.1.2.9	Otras frutas de zonas climáticas subtropicales no incluidas en ningún otro lugar (mango, papaya, piña tropical, carambolas, guanabana, lichis, higos tunos, guayabos)	1,1000	14,0000	34,9000	50,0000		340,0000
3.1.1.3	Bayas (exluyendo fresas)	0,0000	0,0000	0,0000	0,0000		0,0000
3.1.1.3.1	Grosellas negras	0,0000	0,0000	0,0000	0,0000		0,0000
3.1.1.3.2	Frambuesas	0,0000	0,0000	0,0000	0,0000		0,0000



## Superficies de cultivo y aprovechamiento. Año 2019

Comunidad Autónoma: CANARIAS

Código	Nivel	Superficie cultivada inscrita (ha)				Superficie total cultivada en invernadero (voluntario)	Producción ecológica estimada (tm)
		Calificada en primer año de prácticas (a)	Calificada en conversión (b)	Calificada en agricultura ecológica (c)	Superficie total (a+b+c)		
3.1.1.3.9	Otras bayas no incluidas en ningún otro lugar (por favor especifica)	0,0000	0,0000	0,0000	0,0000		0,0000
3.1.1.4	Frutos secos	0,3700	2,4100	16,7000	19,4800		43,1000
3.1.1.4.1	Nueces	0,0000	0,1800	1,3800	1,5600		9,1000
3.1.1.4.2	Avellanas	0,0000	0,0000	0,0000	0,0000		0,0000
3.1.1.4.3	Almendras	0,3700	2,0000	12,4100	14,7800		22,9000
3.1.1.4.4	Castañas	0,0000	0,2300	2,9100	3,1400		11,1000
3.1.1.4.9	Otros frutos de cáscara no incluidos en ningún otro lugar (por favor especifica)	0,0000	0,0000	0,0000	0,0000		0,0000
3.1.2	Cítricos	0,5300	2,8000	34,7200	38,0500		689,0000
3.1.2.1	Toronjas y pomelos	0,0000	0,0000	0,0000	0,0000		0,0000
3.1.2.2	Limonos y limas ácidas	0,5000	0,9000	5,8000	7,2000		113,0000
3.1.2.3	Naranjas	0,0000	1,5000	26,0000	27,5000		518,0000
3.1.2.4	Mandarinas y clementinas	0,0300	0,4000	2,9200	3,3500		58,0000
3.1.2.9	Otros cítricos no incluidos en ningún otro lugar (por favor especifica)	0,0000	0,0000	0,0000	0,0000		0,0000
3.1.3	Viñedos	23,0000	44,0000	347,2000	414,2000		2.083,2000
3.1.3.1	Viñedo para vino	23,0000	44,0000	344,0000	411,0000		2.064,0000
3.1.3.2	Viñedos para uva de mesa	0,0000	0,0000	3,2000	3,2000		19,2000
3.1.3.3	Viñedos para uvas pasas	0,0000	0,0000	0,0000	0,0000		0,0000
3.1.4	Olivar	8,0000	4,5000	54,1000	66,6000		325,0000
3.1.4.1	Olivar para aceitunas de mesa	0,0000	0,0000	5,5000	5,5000		33,0000
3.1.4.2	Olivar para aceite	8,0000	4,5000	48,6000	61,1000		292,0000
3.1.5	Otros cultivos permanentes no incluidos en ningún otro lugar para el consumo humano (aloe, moringa)	6,1000	24,5000	84,0000	114,6000		550,0000
3.2	Viveros	0,0000	0,0000	0,4000	0,4000		
3.3	Otros cultivos permanentes (Jojoba)	0,0000	0,0000	0,5000	0,5000		
<b>4</b>	<b>Setas cultivadas (no se suma a Total Cultivos)</b>	<b>0,0000</b>	<b>0,0000</b>	<b>0,0700</b>	<b>0,0700</b>		<b>2,5000</b>

## Superficies de cultivo y aprovechamiento. Año 2019

Comunidad Autónoma: CANTABRIA

Código	Nivel	Superficie cultivada inscrita (ha)				Superficie total cultivada en invernadero (voluntario)	Producción ecológica estimada (tm)
		Calificada en primer año de prácticas (a)	Calificada en conversión (b)	Calificada en agricultura ecológica (c)	Superficie total (a+b+c)		
<b>Total</b>	<b>Total Cultivos, (excluidos los huertos urbanos) (1+2+3)</b>	<b>245,0073</b>	<b>426,7340</b>	<b>2.806,9137</b>	<b>3.478,6550</b>		
<b>1</b>	<b>Cultivos de tierras arables</b>	<b>0,1663</b>	<b>6,9570</b>	<b>61,8997</b>	<b>69,0230</b>		
1.1	Cereales para la producción de grano incluido el arroz y las parcelas destinadas a la producción de semillas.	0,0000	0,0000	0,2000	0,2000		0,5760
1.1.1	Cereales excluido el arroz	0,0000	0,0000	0,2000	0,2000		0,5760
1.1.1.1	Trigo total	0,0000	0,0000	0,0000	0,0000		0,0000
1.1.1.1.1	Trigo común y espelta	0,0000	0,0000	0,0000	0,0000		0,0000
1.1.1.1.2	Trigo duro	0,0000	0,0000	0,0000	0,0000		0,0000
1.1.1.2	Centeno y tranquilón	0,0000	0,0000	0,0000	0,0000		0,0000
1.1.1.3	Cebada	0,0000	0,0000	0,0000	0,0000		0,0000
1.1.1.4	Avena	0,0000	0,0000	0,0000	0,0000		0,0000
1.1.1.5	Maíz grano y mezcla de mazorca de maíz	0,0000	0,0000	0,2000	0,2000		0,5760
1.1.1.6	Triticale	0,0000	0,0000	0,0000	0,0000		0,0000
1.1.1.9	Otros cereales no incluidos en ningún otro lugar (por favor especifica)	0,0000	0,0000	0,0000	0,0000		0,0000
1.1.2	Arroz	0,0000	0,0000	0,0000	0,0000		0,0000
1.2	Legumbres secas y proteaginosas para la producción de grano (incluidas las mezclas de cereales y legumbres y las parcelas destinadas a la producción de semilla)	0,0000	0,4930	0,0500	0,5430		0,6240
1.3	Tubérculos y raíces	0,0000	0,0000	0,3100	0,3100		5,8600
1.3.1	Patatas (incluidas las patatas tempranas y para siembra)	0,0000	0,0000	0,3100	0,3100		5,8600
1.3.2	Remolacha azucarera (excl. semillas)	0,0000	0,0000	0,0000	0,0000		0,0000
1.3.9	Otras raíces y tuberculos no incluidos en ningun otro lugar (por favor especifica)	0,0000	0,0000	0,0000	0,0000		0,0000
1.4	Cultivos industriales	0,0000	6,4290	0,7630	7,1920		0,0200
1.4.1	Cultivos oleaginosos	0,0000	0,0000	0,0000	0,0000		0,0000
1.4.1.1	Colza y nabina	0,0000	0,0000	0,0000	0,0000		0,0000
1.4.1.2	Girasol	0,0000	0,0000	0,0000	0,0000		0,0000
1.4.1.3	Soja	0,0000	0,0000	0,0000	0,0000		0,0000
1.4.1.4	Lino (aceite de linaza)	0,0000	0,0000	0,0000	0,0000		0,0000
1.4.1.5	Semilla de algodón	0,0000	0,0000	0,0000	0,0000		0,0000
1.4.1.9	Otras semillas oleaginosas no incluidas en ningún otro lugar (por favor especifica)	0,0000	0,0000	0,0000	0,0000		0,0000
1.4.2	Plantas textiles (cultivos de fibra)	0,0000	6,4290	0,0000	6,4290		0,0000
1.4.2.1	Algodón	0,0000	0,0000	0,0000	0,0000		0,0000
1.4.2.9	Otras plantas textiles no incluidas en ningún otro lugar (cáñamo)	0,0000	6,4290	0,0000	6,4290		0,0000
1.4.3	Tabaco	0,0000	0,0000	0,0000	0,0000		0,0000
1.4.4	Lúpulo	0,0000	0,0000	0,0000	0,0000		0,0000
1.4.5	Plantas medicinales, aromáticas y condimentarias	0,0000	0,0000	0,7630	0,7630		0,0200
1.4.9	Otros cultivos industriales, incluyendo los cultivos energéticos, no incluidos en ningún otro lugar (por favor especifica)	0,0000	0,0000	0,0000	0,0000		0,0000
1.5	Plantas cosechadas en verde (excluidos las indicadas en la casilla R9000)	0,0000	0,0000	10,5730	10,5730		13,9400
1.5.1	Plantas anuales cosechadas en verde	0,0000	0,0000	3,6030	3,6030		0,0000

## Superficies de cultivo y aprovechamiento. Año 2019

Comunidad Autónoma: CANTABRIA

Código	Nivel	Superficie cultivada inscrita (ha)				Superficie total cultivada en invernadero (voluntario)	Producción ecológica estimada (tm)
		Calificada en primer año de prácticas (a)	Calificada en conversión (b)	Calificada en agricultura ecológica (c)	Superficie total (a+b+c)		
1.5.1.1	Maiz forrajero	0,0000	0,0000	3,6030	3,6030		0,0000
1.5.1.9	Otras plantas anuales cosechadas en verde no incluidas en ningún otro lugar (por favor específica)	0,0000	0,0000	0,0000	0,0000		0,0000
1.5.2	Praderas y pastos temporales	0,0000	0,0000	0,0000	0,0000		0,0000
1.5.3	Otras plantas cosechadas en verde	0,0000	0,0000	6,9700	6,9700		13,9400
1.5.3.1	Alfalfa	0,0000	0,0000	0,0000	0,0000		0,0000
1.5.3.9	Otras plantas cosechadas en verde no incluidas en ningún otro lugar (veza)	0,0000	0,0000	6,9700	6,9700		13,9400
1.6	Hortalizas frescas y fresas	0,1663	0,0350	38,3557	38,5570		135,0905
1.6.1	Hortalizas frescas	0,1663	0,0350	38,3217	38,5230		134,3255
1.6.1.1	Coles (excluidas las de raíz)	0,0000	0,0014	0,1769	0,1783		2,5870
1.6.1.1.1	Coliflor y brócoli	0,0000	0,0000	0,0798	0,0798		0,8370
1.6.1.1.2	Repollo (blanco)	0,0000	0,0000	0,0140	0,0140		0,4900
1.6.1.1.9	Otras coles hortícolas no incluidas en ningún otro lugar (colirabano, kale, repollo, lombarda, beza, pacchoi)	0,0000	0,0014	0,0831	0,0845		1,2600
1.6.1.2	Hortalizas de hojas y tallo (excluidas las coles)	0,0106	0,0140	0,3163	0,3409		4,8284
1.6.1.2.1	Apio	0,0000	0,0005	0,0086	0,0091		0,0364
1.6.1.2.2	Puerros	0,0100	0,0024	0,1335	0,1459		1,7508
1.6.1.2.3	Lechugas	0,0003	0,0065	0,0885	0,0953		1,2389
1.6.1.2.4	Endivias	0,0000	0,0000	0,0000	0,0000		0,0000
1.6.1.2.5	Espinacas	0,0000	0,0008	0,0186	0,0194		0,3783
1.6.1.2.6	Esparragos	0,0000	0,0000	0,0000	0,0000		0,0000
1.6.1.2.7	Achicoria	0,0000	0,0000	0,0000	0,0000		0,0000
1.6.1.2.8	Alcachofas	0,0000	0,0000	0,0000	0,0000		0,0000
1.6.1.2.9	Otras hortalizas de hojas y tallo (salvo coles) no incluidos en ningún otro lugar (acelga, rucula, escarola, hojas asiáticas)	0,0003	0,0038	0,0671	0,0712		1,4240
1.6.1.3	Hortalizas cultivadas por el fruto	0,1556	0,0158	1,6803	1,8517		77,9944
1.6.1.3.1	Tomates	0,1500	0,0008	0,5690	0,7198		38,1494
1.6.1.3.2	Pepinos	0,0006	0,0000	0,0432	0,0438		3,5916
1.6.1.3.3	Pepinillos	0,0000	0,0004	0,0072	0,0076		0,0000
1.6.1.3.4	Melones	0,0000	0,0000	0,0000	0,0000		0,0000
1.6.1.3.5	Sandías	0,0000	0,0000	0,0000	0,0000		0,0000
1.6.1.3.6	Berenjenas	0,0006	0,0015	0,0793	0,0814		4,5014
1.6.1.3.7	Calabacines	0,0004	0,0004	0,1771	0,1779		7,1160
1.6.1.3.8	Pimientos	0,0040	0,0077	0,2708	0,2825		8,4750
1.6.1.3.9	Otras hortalizas cultivadas por el fruto no incluidas en ningún otro lugar ( calabaza, physally)	0,0000	0,0050	0,5337	0,5387		16,1610
1.6.1.4	Hortalizas de bulbos y tubérculos	0,0001	0,0008	0,4396	0,4405		8,0201
1.6.1.4.1	Zanahorias	0,0000	0,0000	0,0576	0,0576		1,1520
1.6.1.4.2	Ajos	0,0000	0,0000	0,0104	0,0104		0,0936
1.6.1.4.3	Cebollas	0,0000	0,0000	0,3104	0,3104		5,5872
1.6.1.4.4	Chalotas	0,0000	0,0000	0,0000	0,0000		0,0000
1.6.1.4.5	Rábanos	0,0000	0,0000	0,0021	0,0021		0,0473

# Superficies de cultivo y aprovechamiento. Año 2019

Comunidad Autónoma: CANTABRIA

Código	Nivel	Superficie cultivada inscrita (ha)				Superficie total cultivada en invernadero (voluntario)	Producción ecológica estimada (tm)
		Calificada en primer año de prácticas (a)	Calificada en conversión (b)	Calificada en agricultura ecológica (c)	Superficie total (a+b+c)		
1.6.1.4.9	Otras hortalizas de bulbos y tuberculos no incluidas en ningún otro lugar (remolacha)	0,0001	0,0008	0,0591	0,0600		1,1400
1.6.1.5	Leguminosas de verdeo para consumo humano	0,0000	0,0030	1,3606	1,3636		15,9832
1.6.1.5.1	Guisante	0,0000	0,0000	0,0512	0,0512		0,4096
1.6.1.5.2	Judías	0,0000	0,0030	1,1724	1,1754		14,9864
1.6.1.5.3	Habas	0,0000	0,0000	0,0420	0,0420		0,4200
1.6.1.5.4	Otras legumbres de verdeo no incluidas en ningún otro lugar (almorta, tirabeque, garbanzo)	0,0000	0,0000	0,0950	0,0950		0,1672
1.6.1.6	Otras hortalizas no clasificadas en ningún otro lugar	0,0000	0,0000	34,3480	34,3480		24,9124
1.6.2	Fresas	0,0000	0,0000	0,0340	0,0340		0,7650
1.7	Otros cultivos de tierras arables	0,0000	0,0000	0,0000	0,0000		
1.8	Barbechos	0,0000	0,0000	11,6480	11,6480		
<b>2</b>	<b>Pastos permanentes</b>	<b>238,4200</b>	<b>382,3500</b>	<b>2.645,5000</b>	<b>3.266,2700</b>		
2.1	Pastos y praderas permanentes (excluidos los pastos pobres)	238,4200	382,3500	2.645,5000	3.266,2700		
2.2	Pastos pobres	0,0000	0,0000	0,0000	0,0000		
2.2.1	Eriales (erial, matorral, espartizal)	0,0000	0,0000	0,0000	0,0000		
2.2.2	Terreno forestal con carga ganadera y/o pecoreo	0,0000	0,0000	0,0000	0,0000		
2.3	Dehesa	0,0000	0,0000	0,0000	0,0000		
<b>3</b>	<b>Cultivos permanentes</b>	<b>6,4210</b>	<b>37,4270</b>	<b>99,5140</b>	<b>143,3620</b>		
3.1	Cultivos permanentes para el consumo humano	6,4210	37,4270	99,5140	143,3620		1.112,7029
3.1.1	Frutas, bayas y frutos secos (excluidos los cítricos, uvas y fresas)	6,4210	35,1360	93,0040	134,5610		1.064,4784
3.1.1.1	Frutas de zonas climáticas templadas	0,0000	2,1900	12,5630	14,7530		84,4175
3.1.1.1.1	Frutas de pepita	0,0000	1,9900	9,4310	11,4210		81,0855
3.1.1.1.1.1	Manzanas	0,0000	1,8400	7,9670	9,8070		63,7455
3.1.1.1.1.2	Peras	0,0000	0,1500	0,1500	0,3000		4,2000
3.1.1.1.1.9	Otras frutas de pepita no incluidas en ningún otro lugar (huerto frutal)	0,0000	0,0000	1,3140	1,3140		13,1400
3.1.1.1.2	Frutas de hueso	0,0000	0,2000	3,1320	3,3320		3,3320
3.1.1.1.2.1	Melocotones	0,0000	0,0000	0,0000	0,0000		0,0000
3.1.1.1.2.2	Nectarinas	0,0000	0,0000	0,0000	0,0000		0,0000
3.1.1.1.2.3	Albaricoques	0,0000	0,0000	0,0000	0,0000		0,0000
3.1.1.1.2.4	Cerezas	0,0000	0,0000	0,0000	0,0000		0,0000
3.1.1.1.2.5	Ciruelas	0,0000	0,2000	3,1320	3,3320		3,3320
3.1.1.1.2.9	Otras frutas de hueso no incluidas en ningún otro lugar (por favor especifica)	0,0000	0,0000	0,0000	0,0000		0,0000
3.1.1.2	Frutas de zonas climáticas subtropicales y tropicales	0,0000	0,6000	8,1450	8,7450		76,9560
3.1.1.2.1	Higos	0,0000	0,0000	0,0000	0,0000		0,0000
3.1.1.2.2	Kiwis	0,0000	0,6000	8,1450	8,7450		76,9560
3.1.1.2.3	Aguacates	0,0000	0,0000	0,0000	0,0000		0,0000
3.1.1.2.4	Plátanos y bananas	0,0000	0,0000	0,0000	0,0000		0,0000
3.1.1.2.9	Otras frutas de zonas climáticas subtropicales no incluidas en ningún otro lugar (por favor especifica)	0,0000	0,0000	0,0000	0,0000		0,0000
3.1.1.3	Bayas (exluyendo fresas)	3,2210	32,3460	54,5600	90,1270		821,9943
3.1.1.3.1	Grosellas negras	0,0000	0,0000	0,1180	0,1180		0,1003
3.1.1.3.2	Frambuesas	0,0000	0,1200	1,8780	1,9980		7,7922

## Superficies de cultivo y aprovechamiento. Año 2019

Comunidad Autónoma: CANTABRIA

Código	Nivel	Superficie cultivada inscrita (ha)				Superficie total cultivada en invernadero (voluntario)	Producción ecológica estimada (tm)
		Calificada en primer año de prácticas (a)	Calificada en conversión (b)	Calificada en agricultura ecológica (c)	Superficie total (a+b+c)		
3.1.1.3.9	Otras bayas no incluidas en ningún otro lugar (arándanos, pequeños frutos cultivados)	3,2210	32,2260	52,5640	88,0110		814,1018
3.1.1.4	Frutos secos	3,2000	0,0000	17,7360	20,9360		81,1106
3.1.1.4.1	Nueces	1,9000	0,0000	11,7280	13,6280		73,5912
3.1.1.4.2	Avellanas	0,0000	0,0000	0,5680	0,5680		3,4080
3.1.1.4.3	Almendras	0,0000	0,0000	0,0000	0,0000		0,0000
3.1.1.4.4	Castañas	1,3000	0,0000	5,4400	6,7400		4,1114
3.1.1.4.9	Otros frutos de cáscara no incluidos en ningún otro lugar (por favor específica)	0,0000	0,0000	0,0000	0,0000		0,0000
3.1.2	Cítricos	0,0000	1,0300	0,0000	1,0300		13,8055
3.1.2.1	Toronjas y pomelos	0,0000	0,0000	0,0000	0,0000		0,0000
3.1.2.2	Limones y limas ácidas	0,0000	0,4900	0,0000	0,4900		1,4455
3.1.2.3	Naranjas	0,0000	0,5400	0,0000	0,5400		12,3600
3.1.2.4	Mandarinas y clementinas	0,0000	0,0000	0,0000	0,0000		0,0000
3.1.2.9	Otros cítricos no incluidos en ningún otro lugar (por favor específica)	0,0000	0,0000	0,0000	0,0000		0,0000
3.1.3	Viñedos	0,0000	1,2610	3,6560	4,9170		34,4190
3.1.3.1	Viñedo para vino	0,0000	1,2610	3,6560	4,9170		34,4190
3.1.3.2	Viñedos para uva de mesa	0,0000	0,0000	0,0000	0,0000		0,0000
3.1.3.3	Viñedos para uvas pasas	0,0000	0,0000	0,0000	0,0000		0,0000
3.1.4	Olivar	0,0000	0,0000	0,0000	0,0000		0,0000
3.1.4.1	Olivar para aceitunas de mesa	0,0000	0,0000	0,0000	0,0000		0,0000
3.1.4.2	Olivar para aceite	0,0000	0,0000	0,0000	0,0000		0,0000
3.1.5	Otros cultivos permanentes no incluidos en ningún otro lugar para el consumo humano (por favor específica)	0,0000	0,0000	2,8540	2,8540		0,0000
3.2	Viveros	0,0000	0,0000	0,0000	0,0000		
3.3	Otros cultivos permanentes (por favor específica)	0,0000	0,0000	0,0000	0,0000		
<b>4</b>	<b>Setas cultivadas (no se suma a Total Cultivos)</b>	<b>0,0000</b>	<b>0,0000</b>	<b>0,0000</b>	<b>0,0000</b>		<b>0,0000</b>

## Superficies de cultivo y aprovechamiento. Año 2019

Comunidad Autónoma: CASTILLA-LA MANCHA

Código	Nivel	Superficie cultivada inscrita (ha)				Superficie total cultivada en invernadero (voluntario)	Producción ecológica estimada (tm)
		Calificada en primer año de prácticas (a)	Calificada en conversión (b)	Calificada en agricultura ecológica (c)	Superficie total (a+b+c)		
<b>Total</b>	<b>Total Cultivos, (excluidos los huertos urbanos) (1+2+3)</b>	<b>22.164,2152</b>	<b>31.139,5600</b>	<b>359.949,8580</b>	<b>413.253,6332</b>		
<b>1</b>	<b>Cultivos de tierras arables</b>	<b>5.974,4586</b>	<b>11.178,6300</b>	<b>149.652,2953</b>	<b>166.805,3839</b>		
1.1	Cereales para la producción de grano incluido el arroz y las parcelas destinadas a la producción de semillas.	2.268,2900	3.287,3200	68.180,4946	73.736,1046		115.700,8465
1.1.1	Cereales excluido el arroz	2.268,2900	3.287,3200	68.180,4946	73.736,1046		115.700,8465
1.1.1.1	Trigo total	385,7000	795,4100	15.648,6200	16.829,7300		23.997,5526
1.1.1.1.1	Trigo común y espelta	364,6800	750,1900	14.277,7200	15.392,5900		22.179,4439
1.1.1.1.2	Trigo duro	21,0200	45,2200	1.370,9000	1.437,1400		1.818,1087
1.1.1.2	Centeno y tranquilón	131,3600	160,8300	3.035,9800	3.328,1700		4.442,1878
1.1.1.3	Cebada	1.090,6200	1.435,9700	24.332,1346	26.858,7246		46.570,0302
1.1.1.4	Avena	505,3000	709,2900	18.310,2800	19.524,8700		29.609,2711
1.1.1.5	Maíz grano y mezcla de mazorca de maíz	5,5900	0,0000	244,1000	249,6900		1.223,4228
1.1.1.6	Triticale	101,4700	182,7700	5.541,6600	5.825,9000		7.506,0280
1.1.1.9	Otros cereales no incluidos en ningún otro lugar (sorgo, tritordeum, eragrostis tef, mezcla cereales)	48,2500	3,0500	1.067,7200	1.119,0200		2.352,3540
1.1.2	Arroz	0,0000	0,0000	0,0000	0,0000		0,0000
1.2	Legumbres secas y proteaginosas para la producción de grano (incluidas las mezclas de cereales y legumbres y las parcelas destinadas a la producción de semilla)	659,2000	887,2000	17.650,5200	19.196,9200		17.933,1067
1.3	Tubérculos y raíces	0,3600	2,1700	62,7200	65,2500		1.427,7332
1.3.1	Patatas (incluidas las patatas tempranas y para siembra)	0,3600	2,1700	51,5700	54,1000		1.395,4651
1.3.2	Remolacha azucarera (excl. semillas)	0,0000	0,0000	1,1500	1,1500		20,0905
1.3.9	Otras raíces y tuberculos no incluidos en ningún otro lugar (boniato)	0,0000	0,0000	10,0000	10,0000		12,1776
1.4	Cultivos industriales	105,2800	3.897,3700	5.773,4400	9.776,0900		5.681,5387
1.4.1	Cultivos oleaginosos	53,3900	227,2100	3.167,7100	3.448,3100		2.695,0512
1.4.1.1	Colza y nabina	16,0600	0,0000	12,5500	28,6100		36,4231
1.4.1.2	Girasol	37,3300	110,9600	2.520,2400	2.668,5300		1.598,8943
1.4.1.3	Soja	0,0000	0,0000	0,0000	0,0000		0,0000
1.4.1.4	Lino (aceite de linaza)	0,0000	0,0000	0,0000	0,0000		0,0000
1.4.1.5	Semilla de algodón	0,0000	0,0000	0,0000	0,0000		0,0000
1.4.1.9	Otras semillas oleaginosas no incluidas en ningún otro lugar (camelina, cártamo, quinoa)	0,0000	116,2500	634,9200	751,1700		1.059,7338
1.4.2	Plantas textiles (cultivos de fibra)	0,0000	0,0000	0,0000	0,0000		0,0000
1.4.2.1	Algodón	0,0000	0,0000	0,0000	0,0000		0,0000
1.4.2.9	Otras plantas textiles no incluidas en ningún otro lugar (por favor especifica)	0,0000	0,0000	0,0000	0,0000		0,0000
1.4.3	Tabaco	0,0000	0,0000	0,0000	0,0000		0,0000
1.4.4	Lúpulo	0,0000	0,0000	0,0000	0,0000		0,0000
1.4.5	Plantas medicinales, aromáticas y condimentarias	51,8900	3.667,2800	2.505,1400	6.224,3100		2.930,3810
1.4.9	Otros cultivos industriales, incluyendo los cultivos energéticos, no incluidos en ningún otro lugar (lavandin, romero, quinoa, camelia)	0,0000	2,8800	100,5900	103,4700		56,1065

## Superficies de cultivo y aprovechamiento. Año 2019

Comunidad Autónoma: CASTILLA-LA MANCHA

Código	Nivel	Superficie cultivada inscrita (ha)				Superficie total cultivada en invernadero (voluntario)	Producción ecológica estimada (tm)
		Calificada en primer año de prácticas (a)	Calificada en conversión (b)	Calificada en agricultura ecológica (c)	Superficie total (a+b+c)		
1.5	Plantas cosechadas en verde (excluidos las indicadas en la casilla R9000)	132,5500	137,0000	2.192,8400	2.462,3900		34.420,2900
1.5.1	Plantas anuales cosechadas en verde	65,3500	0,0000	61,2500	126,6000		2.677,0700
1.5.1.1	Maiz forrajero	55,1200	0,0000	53,0100	108,1300		1.892,8990
1.5.1.9	Otras plantas anuales cosechadas en verde no incluidas en ningún otro lugar (ray-grass)	10,2300	0,0000	8,2400	18,4700		784,1710
1.5.2	Praderas y pastos temporales	0,0000	10,1500	176,0400	186,1900		0,9492
1.5.3	Otras plantas cosechadas en verde	67,2000	126,8500	1.955,5500	2.149,6000		31.742,2708
1.5.3.1	Alfalfa	38,7200	86,4000	904,4300	1.029,5500		18.963,5928
1.5.3.9	Otras plantas cosechadas en verde no incluidas en ningún otro lugar (Esparceta, almorta)	28,4800	40,4500	1.051,1200	1.120,0500		12.778,6780
1.6	Hortalizas frescas y fresas	371,9950	222,7700	2.611,4000	3.206,1650		54.448,1354
1.6.1	Hortalizas frescas	371,9950	222,7700	2.611,1800	3.205,9450		54.441,9581
1.6.1.1	Coles (excluidas las de raíz)	32,8400	73,6900	502,6500	609,1800		8.895,3982
1.6.1.1.1	Coliflor y brócoli	32,8400	73,6900	498,5300	605,0600		8.848,3359
1.6.1.1.2	Repollo (blanco)	0,0000	0,0000	0,4000	0,4000		2,0227
1.6.1.1.9	Otras coles hortícolas no incluidas en ningún otro lugar (berza, col, romanescu)	0,0000	0,0000	3,7200	3,7200		45,0396
1.6.1.2	Hortalizas de hojas y tallo (excluidas las coles)	135,7500	31,2700	227,2700	394,2900		4.722,1866
1.6.1.2.1	Apio	0,0000	10,0900	1,3000	11,3900		58,1800
1.6.1.2.2	Puerros	0,0000	0,0000	1,0300	1,0300		11,8514
1.6.1.2.3	Lechugas	0,0000	0,0000	29,7100	29,7100		405,4289
1.6.1.2.4	Endivias	0,0000	0,0000	0,0000	0,0000		0,0000
1.6.1.2.5	Espinacas	0,0000	0,0100	2,5700	2,5800		20,3680
1.6.1.2.6	Espárragos	127,9900	20,3900	184,9500	333,3300		4.002,4642
1.6.1.2.7	Achicoria	0,0000	0,0000	0,5000	0,5000		9,9550
1.6.1.2.8	Alcachofas	0,0000	0,0000	7,0000	7,0000		210,0000
1.6.1.2.9	Otras hortalizas de hojas y tallo (salvo coles) no incluidos en ningún otro lugar (acelga, escarola, borraja, mezcla de hortícolas)	7,7600	0,7800	0,2100	8,7500		3,9391
1.6.1.3	Hortalizas cultivadas por el fruto	56,2250	49,0700	499,5500	604,8450		16.869,8812
1.6.1.3.1	Tomates	0,0600	3,3700	27,7000	31,1300		1.525,3562
1.6.1.3.2	Pepinos	0,0550	0,0000	0,4200	0,4750		17,6161
1.6.1.3.3	Pepinillos	0,0000	0,0000	0,0000	0,0000		0,0000
1.6.1.3.4	Melones	6,1900	7,0500	278,7500	291,9900		9.005,1486
1.6.1.3.5	Sandías	5,3900	2,9200	59,5000	67,8100		1.472,5113
1.6.1.3.6	Berenjenas	0,0000	0,0200	0,8900	0,9100		27,7836
1.6.1.3.7	Calabacines	0,0600	9,3500	16,7800	26,1900		885,5803
1.6.1.3.8	Pimientos	19,5300	0,1400	52,5500	72,2200		1.515,5156
1.6.1.3.9	Otras hortalizas cultivadas por el fruto no incluidas en ningún otro lugar (calabaza, guindilla)	24,9400	26,2200	62,9600	114,1200		2.420,3695
1.6.1.4	Hortalizas de bulbos y tubérculos	68,7400	66,3400	917,9700	1.053,0500		22.894,7980
1.6.1.4.1	Zanahorias	0,0000	0,0000	0,3600	0,3600		10,4614
1.6.1.4.2	Ajos	58,1400	40,4000	737,2500	835,7900		16.820,3677
1.6.1.4.3	Cebollas	10,6000	25,9400	179,7600	216,3000		6.054,1722

## Superficies de cultivo y aprovechamiento. Año 2019

Comunidad Autónoma: CASTILLA-LA MANCHA

Código	Nivel	Superficie cultivada inscrita (ha)				Superficie total cultivada en invernadero (voluntario)	Producción ecológica estimada (tm)
		Calificada en primer año de prácticas (a)	Calificada en conversión (b)	Calificada en agricultura ecológica (c)	Superficie total (a+b+c)		
1.6.1.4.4	Chalotas	0,0000	0,0000	0,0000	0,0000		0,0000
1.6.1.4.5	Rábanos	0,0000	0,0000	0,0200	0,0200		0,6000
1.6.1.4.9	Otras hortalizas de bulbos y tuberculos no incluidas en ningún otro lugar (cebolleta, colirrábano)	0,0000	0,0000	0,5800	0,5800		9,1967
1.6.1.5	Leguminosas de verdeo para consumo humano	78,4400	2,4000	463,7400	544,5800		1.059,6941
1.6.1.5.1	Guisante	73,0500	0,3000	332,0600	405,4100		678,1927
1.6.1.5.2	Judías	0,2200	2,1000	1,0200	3,3400		9,5306
1.6.1.5.3	Habas	0,0000	0,0000	32,3700	32,3700		29,1608
1.6.1.5.4	Otras legumbres de verdeo no incluidas en ningún otro lugar (titarro, veza)	5,1700	0,0000	98,2900	103,4600		342,8100
1.6.1.6	Otras hortalizas no clasificadas en ningún otro lugar	0,0000	0,0000	0,0000	0,0000		0,0000
1.6.2	Fresas	0,0000	0,0000	0,2200	0,2200		6,1773
1.7	Otros cultivos de tierras arables	0,0000	0,0000	0,0000	0,0000		
1.8	Barbechos	2.436,7836	2.744,8000	53.180,8807	58.362,4643		
<b>2</b>	<b>Pastos permanentes</b>	<b>3.796,6500</b>	<b>5.784,4000</b>	<b>56.806,0500</b>	<b>66.387,1000</b>		
2.1	Pastos y praderas permanentes (excluidos los pastos pobres)	1.846,8300	2.626,4200	38.792,7500	43.266,0000		
2.2	Pastos pobres	913,3300	53,1300	1.476,9400	2.443,4000		
2.2.1	Eriales (erial, matorral, espartizal)	2,2200	4,6300	235,6000	242,4500		
2.2.2	Terreno forestal con carga ganadera y/o pecoreo	911,1100	48,5000	1.241,3400	2.200,9500		
2.3	Dehesa	1.036,4900	3.104,8500	16.536,3600	20.677,7000		
<b>3</b>	<b>Cultivos permanentes</b>	<b>12.393,1066</b>	<b>14.176,5300</b>	<b>153.491,5127</b>	<b>180.061,1493</b>		
3.1	Cultivos permanentes para el consumo humano	12.335,4966	14.176,5300	153.483,9827	179.996,0093		333.158,2049
3.1.1	Frutas, bayas y frutos secos (excluidos los cítricos, uvas y fresas)	5.663,9600	6.393,9300	34.857,8200	46.915,7100		12.673,5707
3.1.1.1	Frutas de zonas climáticas templadas	16,1200	98,6000	191,3700	306,0900		2.052,2670
3.1.1.1.1	Frutas de pepita	3,2000	3,3100	35,6500	42,1600		350,7406
3.1.1.1.1.1	Manzanas	0,0000	0,0000	4,1300	4,1300		52,4242
3.1.1.1.1.2	Peras	0,0000	0,0000	2,0900	2,0900		30,8030
3.1.1.1.1.9	Otras frutas de pepita no incluidas en ningún otro lugar (membrillo, azufaifo, acero-lo, granado)	3,2000	3,3100	29,4300	35,9400		267,5134
3.1.1.1.2	Frutas de hueso	12,9200	95,2900	155,7200	263,9300		1.701,5264
3.1.1.1.2.1	Melocotones	0,0000	8,9900	9,5100	18,5000		138,2628
3.1.1.1.2.2	Nectarinas	0,0000	0,0500	0,0800	0,1300		3,4000
3.1.1.1.2.3	Albaricoques	12,0900	80,5000	112,6000	205,1900		1.204,4579
3.1.1.1.2.4	Cerezas	0,0000	0,0900	11,3600	11,4500		161,0289
3.1.1.1.2.5	Ciruelas	0,0000	1,8500	12,1900	14,0400		152,0983
3.1.1.1.2.9	Otras frutas de hueso no incluidas en ningún otro lugar (paraguayo, mezcla de frutales)	0,8300	3,8100	9,9800	14,6200		42,2785
3.1.1.2	Frutas de zonas climáticas subtropicales y tropicales	9,0400	11,3600	139,3500	159,7500		255,0307
3.1.1.2.1	Higos	9,0400	11,3600	139,3000	159,7000		254,0788
3.1.1.2.2	Kiwis	0,0000	0,0000	0,0000	0,0000		0,0000
3.1.1.2.3	Aguacates	0,0000	0,0000	0,0000	0,0000		0,0000
3.1.1.2.4	Plátanos y bananas	0,0000	0,0000	0,0000	0,0000		0,0000
3.1.1.2.9	Otras frutas de zonas climáticas subtropicales no incluidas en ningún otro lugar	0,0000	0,0000	0,0500	0,0500		0,9519



## Superficies de cultivo y aprovechamiento. Año 2019

Comunidad Autónoma: CASTILLA-LA MANCHA

Código	Nivel	Superficie cultivada inscrita (ha)				Superficie total cultivada en invernadero (voluntario)	Producción ecológica estimada (tm)
		Calificada en primer año de prácticas (a)	Calificada en conversión (b)	Calificada en agricultura ecológica (c)	Superficie total (a+b+c)		
	(caqui)						
3.1.1.3	Bayas (excluyendo fresas)	0,0000	1,2300	2,1800	3,4100		14,1211
3.1.1.3.1	Grosellas negras	0,0000	0,0000	0,0000	0,0000		0,0000
3.1.1.3.2	Frambuesas	0,0000	1,2200	0,1000	1,3200		6,8643
3.1.1.3.9	Otras bayas no incluidas en ningún otro lugar (arándano, moras, madroño, sauco)	0,0000	0,0100	2,0800	2,0900		7,2568
3.1.1.4	Frutos secos	5.638,8000	6.282,7400	34.524,9200	46.446,4600		10.352,1519
3.1.1.4.1	Nueces	31,9600	26,1600	196,5500	254,6700		315,2327
3.1.1.4.2	Avellanas	0,0000	0,0000	2,1100	2,1100		0,9660
3.1.1.4.3	Almendras	2.815,5300	3.375,8800	26.743,2800	32.934,6900		6.524,0224
3.1.1.4.4	Castañas	0,0000	0,0000	0,0000	0,0000		0,0000
3.1.1.4.9	Otros frutos de cáscara no incluidos en ningún otro lugar (pistacho, pino piñonero)	2.791,3100	2.880,7000	7.582,9800	13.254,9900		3.511,9308
3.1.2	Cítricos	0,0000	0,0200	0,0000	0,0200		0,4700
3.1.2.1	Toronjas y pomelos	0,0000	0,0000	0,0000	0,0000		0,0000
3.1.2.2	Limonos y limas ácidas	0,0000	0,0000	0,0000	0,0000		0,0000
3.1.2.3	Naranjas	0,0000	0,0000	0,0000	0,0000		0,0000
3.1.2.4	Mandarinas y clementinas	0,0000	0,0200	0,0000	0,0200		0,4700
3.1.2.9	Otros cítricos no incluidos en ningún otro lugar (por favor especifica)	0,0000	0,0000	0,0000	0,0000		0,0000
3.1.3	Viñedos	3.333,6972	3.892,2400	54.034,5316	61.260,4688		223.136,4710
3.1.3.1	Viñedo para vino	3.289,4872	3.890,0900	54.032,2116	61.211,7888		223.128,8718
3.1.3.2	Viñedos para uva de mesa	44,2100	2,1500	2,3200	48,6800		7,5992
3.1.3.3	Viñedos para uvas pasas	0,0000	0,0000	0,0000	0,0000		0,0000
3.1.4	Olivar	3.336,4294	3.887,1900	64.532,3411	71.755,9605		97.293,5332
3.1.4.1	Olivar para aceitunas de mesa	299,7100	51,7300	573,0600	924,5000		859,6000
3.1.4.2	Olivar para aceite	3.036,7194	3.835,4600	63.959,2811	70.831,4605		96.433,9332
3.1.5	Otros cultivos permanentes no incluidos en ningún otro lugar para el consumo humano (cabecera cultivo permanente, asociado viña-olivar, asociado olivo-almendro)	1,4100	3,1500	59,2900	63,8500		54,1600
3.2	Viveros	0,0100	0,0000	0,7200	0,7300		
3.3	Otros cultivos permanentes (trufa, pino)	57,6000	0,0000	6,8100	64,4100		
<b>4</b>	<b>Setas cultivadas (no se suma a Total Cultivos)</b>	<b>0,2000</b>	<b>3,6900</b>	<b>12,2015</b>	<b>16,0915</b>		<b>42,7353</b>

## Superficies de cultivo y aprovechamiento. Año 2019

Comunidad Autónoma: CASTILLA Y LEÓN

Código	Nivel	Superficie cultivada inscrita (ha)				Superficie total cultivada en invernadero (voluntario)	Producción ecológica estimada (tm)
		Calificada en primer año de prácticas (a)	Calificada en conversión (b)	Calificada en agricultura ecológica (c)	Superficie total (a+b+c)		
<b>Total</b>	<b>Total Cultivos, (excluidos los huertos urbanos) (1+2+3)</b>	<b>13.682,6833</b>	<b>7.355,9252</b>	<b>38.744,5993</b>	<b>59.783,2078</b>		
<b>1</b>	<b>Cultivos de tierras arables</b>	<b>6.162,8520</b>	<b>4.387,4672</b>	<b>22.837,3221</b>	<b>33.387,6413</b>		
1.1	Cereales para la producción de grano incluido el arroz y las parcelas destinadas a la producción de semillas.	1.963,4300	1.597,6000	7.748,6000	11.309,6300		8.512,6873
1.1.1	Cereales excluido el arroz	1.963,4300	1.597,6000	7.748,6000	11.309,6300		8.512,6873
1.1.1.1	Trigo total	480,3200	88,3300	1.711,3900	2.280,0400		1.927,9741
1.1.1.1.1	Trigo común y espelta	479,6400	88,0300	1.607,2200	2.174,8900		1.789,5141
1.1.1.1.2	Trigo duro	0,6800	0,3000	104,1700	105,1500		138,4600
1.1.1.2	Centeno y tranquilón	170,0700	253,5400	1.558,9900	1.982,6000		1.071,3646
1.1.1.3	Cebada	361,4400	384,2700	2.177,8500	2.923,5600		2.991,6420
1.1.1.4	Avena	800,0300	375,6000	1.885,7200	3.061,3500		1.638,3740
1.1.1.5	Maíz grano y mezcla de mazorca de maíz	0,0000	13,5000	33,5100	47,0100		265,3400
1.1.1.6	Triticale	110,7400	475,4500	197,8900	784,0800		404,4610
1.1.1.9	Otros cereales no incluidos en ningún otro lugar (quinoa, mijo, sorgo, alforfón, tritordeum, teff)	40,8300	6,9100	183,2500	230,9900		213,5316
1.1.2	Arroz	0,0000	0,0000	0,0000	0,0000		0,0000
1.2	Legumbres secas y proteaginosas para la producción de grano (incluidas las mezclas de cereales y legumbres y las parcelas destinadas a la producción de semilla)	798,4520	917,5700	3.918,9558	5.634,9778		1.674,8882
1.3	Tubérculos y raíces	9,3400	25,7930	128,3741	163,5071		3.238,7954
1.3.1	Patatas (incluidas las patatas tempranas y para siembra)	9,3400	24,2930	114,5741	148,2071		2.743,2954
1.3.2	Remolacha azucarera (excl. semillas)	0,0000	0,0000	11,0000	11,0000		495,0000
1.3.9	Otras raíces y tuberculos no incluidos en ningun otro lugar (boniato, bardana, chufa)	0,0000	1,5000	2,8000	4,3000		0,5000
1.4	Cultivos industriales	644,5200	863,7700	2.870,9450	4.379,2350		1.151,8772
1.4.1	Cultivos oleaginosos	626,1900	833,1200	2.682,6700	4.141,9800		1.080,9410
1.4.1.1	Colza y nabina	39,1800	3,3900	20,5800	63,1500		16,4640
1.4.1.2	Girasol	558,4900	777,4300	2.627,5500	3.963,4700		1.063,8190
1.4.1.3	Soja	0,0000	0,0000	0,0000	0,0000		0,0000
1.4.1.4	Lino (aceite de linaza)	0,0000	0,0000	0,0000	0,0000		0,0000
1.4.1.5	Semilla de algodón	0,0000	0,0000	0,0000	0,0000		0,0000
1.4.1.9	Otras semillas oleaginosas no incluidas en ningún otro lugar (cártamo, camelina, mostaza)	28,5200	52,3000	34,5400	115,3600		0,6580
1.4.2	Plantas textiles (cultivos de fibra)	0,0000	0,0000	0,0000	0,0000		0,0000
1.4.2.1	Algodón	0,0000	0,0000	0,0000	0,0000		0,0000
1.4.2.9	Otras plantas textiles no incluidas en ningún otro lugar (por favor específica)	0,0000	0,0000	0,0000	0,0000		0,0000
1.4.3	Tabaco	0,0000	0,0000	0,0000	0,0000		0,0000
1.4.4	Lúpulo	3,8000	0,1300	1,9000	5,8300		2,4220
1.4.5	Plantas medicinales, aromáticas y condimentarias	14,5300	30,5200	186,3750	231,4250		68,5142
1.4.9	Otros cultivos industriales, incluyendo los cultivos energéticos, no incluidos en ningún otro lugar (por favor específica)	0,0000	0,0000	0,0000	0,0000		0,0000

## Superficies de cultivo y aprovechamiento. Año 2019

Comunidad Autónoma: CASTILLA Y LEÓN

Código	Nivel	Superficie cultivada inscrita (ha)				Superficie total cultivada en invernadero (voluntario)	Producción ecológica estimada (tm)
		Calificada en primer año de prácticas (a)	Calificada en conversión (b)	Calificada en agricultura ecológica (c)	Superficie total (a+b+c)		
1.5	Plantas cosechadas en verde (excluidos las indicadas en la casilla R9000)	1.758,0400	604,5400	5.817,3840	8.179,9640		9.844,0690
1.5.1	Plantas anuales cosechadas en verde	736,4500	159,1000	1.433,6940	2.329,2440		2.819,7120
1.5.1.1	Maíz forrajero	0,0000	0,0000	0,0000	0,0000		0,0000
1.5.1.9	Otras plantas anuales cosechadas en verde no incluidas en ningún otro lugar (forrajes, trébol, veza, diente de león, equinácea, hiperico, manzanilla, poleo, rompepiedra, melisa, salvia, calendula, malvadisco)	736,4500	159,1000	1.433,6940	2.329,2440		2.819,7120
1.5.2	Praderas y pastos temporales	31,2700	39,4100	144,1800	214,8600		342,2980
1.5.3	Otras plantas cosechadas en verde	990,3200	406,0300	4.239,5100	5.635,8600		6.682,0590
1.5.3.1	Alfalfa	814,3900	335,6300	3.748,3600	4.898,3800		5.918,5090
1.5.3.9	Otras plantas cosechadas en verde no incluidas en ningún otro lugar (forrajes, esparceta, vara de oro, menta, ajedrea, agrimonia, ajenjo)	175,9300	70,4000	491,1500	737,4800		763,5500
1.6	Hortalizas frescas y fresas	54,5900	60,9842	324,1643	439,7385		2.662,7690
1.6.1	Hortalizas frescas	54,5900	58,9835	322,3430	435,9165		2.618,4288
1.6.1.1	Coles (excluidas las de raíz)	3,6500	0,2130	3,3087	7,1717		57,4166
1.6.1.1.1	Coliflor y brócoli	2,4000	0,0928	0,6185	3,1113		3,8140
1.6.1.1.2	Repollo (blanco)	0,0500	0,0300	0,2155	0,2955		2,7926
1.6.1.1.9	Otras coles hortícolas no incluidas en ningún otro lugar (lombarda, kale, col de bruselas, remolacha de mesa)	1,2000	0,0902	2,4747	3,7649		50,8100
1.6.1.2	Hortalizas de hojas y tallo (excluidas las coles)	2,0700	7,8018	68,2893	78,1611		586,4737
1.6.1.2.1	Apio	0,0000	0,0020	1,0910	1,0930		4,0578
1.6.1.2.2	Puerros	0,2900	5,7158	32,0095	38,0153		479,2950
1.6.1.2.3	Lechugas	0,0500	0,0600	6,0373	6,1473		48,2984
1.6.1.2.4	Endivias	0,0000	0,0000	0,0000	0,0000		0,0000
1.6.1.2.5	Espinacas	0,0000	0,0000	0,2310	0,2310		1,3665
1.6.1.2.6	Espárragos	0,0000	0,0300	24,2600	24,2900		43,6050
1.6.1.2.7	Achicoria	0,0000	0,0100	0,0000	0,0100		0,0000
1.6.1.2.8	Alcachofas	0,0000	1,8820	0,0800	1,9620		0,0320
1.6.1.2.9	Otras hortalizas de hojas y tallo (salvo coles) no incluidos en ningún otro lugar (Acelga, Berza, Borraja, Escarola, Pak choi, Cardo, Canónigo, Rúcula)	1,7300	0,1020	4,5805	6,4125		9,8190
1.6.1.3	Hortalizas cultivadas por el fruto	36,4300	10,8698	117,7825	165,0823		297,7607
1.6.1.3.1	Tomates	0,1500	0,0900	4,5672	4,8072		44,6615
1.6.1.3.2	Pepinos	0,0000	0,0307	0,3314	0,3621		5,5520
1.6.1.3.3	Pepinillos	0,0000	0,0000	0,0100	0,0100		0,0900
1.6.1.3.4	Melones	0,0000	0,0330	0,4390	0,4720		2,6220
1.6.1.3.5	Sandías	0,0700	0,0300	0,8035	0,9035		2,8450
1.6.1.3.6	Berenjenas	0,0000	0,0012	0,2365	0,2377		3,4400
1.6.1.3.7	Calabacines	0,3000	0,0359	1,4808	1,8167		27,6688
1.6.1.3.8	Pimientos	0,0500	0,0950	2,7062	2,8512		24,1100
1.6.1.3.9	Otras hortalizas cultivadas por el fruto no incluidas en ningún otro lugar (calabaza, chiles, guindilla, physalis)	35,8600	10,5540	107,2079	153,6219		186,7715
1.6.1.4	Hortalizas de bulbos y tubérculos	10,5700	7,4212	104,5761	122,5673		1.643,6219
1.6.1.4.1	Zanahorias	5,9700	6,9820	36,1506	49,1026		963,1358

## Superficies de cultivo y aprovechamiento. Año 2019

Comunidad Autónoma: CASTILLA Y LEÓN

Código	Nivel	Superficie cultivada inscrita (ha)				Superficie total cultivada en invernadero (voluntario)	Producción ecológica estimada (tm)
		Calificada en primer año de prácticas (a)	Calificada en conversión (b)	Calificada en agricultura ecológica (c)	Superficie total (a+b+c)		
1.6.1.4.2	Ajos	1,2100	0,0320	48,8788	50,1208		388,8598
1.6.1.4.3	Cebollas	0,4000	0,3472	11,3427	12,0899		182,3638
1.6.1.4.4	Chalotas	0,0000	0,0000	0,0000	0,0000		0,0000
1.6.1.4.5	Rábanos	0,9900	0,0000	0,0350	1,0250		0,0105
1.6.1.4.9	Otras hortalizas de bulbos y tuberculos no incluidas en ningún otro lugar (Remolacha de mesa, nabo, colinabo, chirivía)	2,0000	0,0600	8,1690	10,2290		109,2520
1.6.1.5	Leguminosas de verdeo para consumo humano	0,0700	31,9764	26,0314	58,0778		33,1558
1.6.1.5.1	Guisante	0,0000	16,2900	24,7750	41,0650		23,6104
1.6.1.5.2	Judías	0,0700	2,8564	0,8464	3,7728		8,3255
1.6.1.5.3	Habas	0,0000	0,0300	0,0900	0,1200		0,6300
1.6.1.5.4	Otras legumbres de verdeo no incluidas en ningún otro lugar (maíz dulce, titarros)	0,0000	12,8000	0,3200	13,1200		0,5900
1.6.1.6	Otras hortalizas no clasificadas en ningún otro lugar	1,8000	0,7013	2,3550	4,8563		0,0000
1.6.2	Fresas	0,0000	2,0007	1,8213	3,8220		44,3402
1.7	Otros cultivos de tierras arables	26,0800	0,0000	0,0000	26,0800		
1.8	Barbechos	908,4000	317,2100	2.028,8989	3.254,5089		
<b>2</b>	<b>Pastos permanentes</b>	<b>5.010,3533</b>	<b>835,0300</b>	<b>10.553,4460</b>	<b>16.398,8293</b>		
2.1	Pastos y praderas permanentes (excluidos los pastos pobres)	4.454,1000	828,2400	10.225,8260	15.508,1660		
2.2	Pastos pobres	373,6200	6,7900	235,9900	616,4000		
2.2.1	Eriales (erial, matorral, espartizal)	258,9800	0,0000	42,1900	301,1700		
2.2.2	Terreno forestal con carga ganadera y/o pecoreo	114,6400	6,7900	193,8000	315,2300		
2.3	Dehesa	182,6333	0,0000	91,6300	274,2633		
<b>3</b>	<b>Cultivos permanentes</b>	<b>2.509,4780</b>	<b>2.133,4280</b>	<b>5.353,8312</b>	<b>9.996,7372</b>		
3.1	Cultivos permanentes para el consumo humano	2.317,4280	1.681,1680	4.691,5711	8.690,1671		27.612,4499
3.1.1	Frutas, bayas y frutos secos (excluidos los cítricos, uvas y fresas)	485,3900	479,8860	516,2253	1.481,5013		189,5352
3.1.1.1	Frutas de zonas climáticas templadas	9,4300	2,5460	31,4250	43,4010		48,0851
3.1.1.1.1	Frutas de pepita	3,6100	1,7460	16,5550	21,9110		37,6466
3.1.1.1.1.1	Manzanas	1,0900	0,1500	7,5100	8,7500		32,6920
3.1.1.1.1.2	Peras	0,0000	0,0760	0,5950	0,6710		1,5060
3.1.1.1.1.9	Otras frutas de pepita no incluidas en ningún otro lugar (membrillo)	2,5200	1,5200	8,4500	12,4900		3,4486
3.1.1.1.2	Frutas de hueso	5,8200	0,8000	14,8700	21,4900		10,4385
3.1.1.1.2.1	Melocotones	0,0000	0,3600	0,1200	0,4800		0,0400
3.1.1.1.2.2	Nectarinas	0,0000	0,0000	0,1200	0,1200		0,2500
3.1.1.1.2.3	Albaricoques	0,0000	0,0000	0,0000	0,0000		0,0000
3.1.1.1.2.4	Cerezas	5,8200	0,4400	12,9000	19,1600		10,0085
3.1.1.1.2.5	Ciruelas	0,0000	0,0000	1,7300	1,7300		0,1400
3.1.1.1.2.9	Otras frutas de hueso no incluidas en ningún otro lugar (por favor especifica)	0,0000	0,0000	0,0000	0,0000		0,0000
3.1.1.2	Frutas de zonas climáticas subtropicales y tropicales	2,8400	0,5000	0,7200	4,0600		4,5580
3.1.1.2.1	Higos	2,8400	0,5000	0,4300	3,7700		1,7280
3.1.1.2.2	Kiwis	0,0000	0,0000	0,2700	0,2700		2,7000
3.1.1.2.3	Aguacates	0,0000	0,0000	0,0000	0,0000		0,0000
3.1.1.2.4	Plátanos y bananas	0,0000	0,0000	0,0000	0,0000		0,0000
3.1.1.2.9	Otras frutas de zonas climáticas subtropicales no incluidas en ningún otro lugar	0,0000	0,0000	0,0200	0,0200		0,1300

## Superficies de cultivo y aprovechamiento. Año 2019

Comunidad Autónoma: CASTILLA Y LEÓN

Código	Nivel	Superficie cultivada inscrita (ha)				Superficie total cultivada en invernadero (voluntario)	Producción ecológica estimada (tm)
		Calificada en primer año de prácticas (a)	Calificada en conversión (b)	Calificada en agricultura ecológica (c)	Superficie total (a+b+c)		
	(caqui, granado)						
3.1.1.3	Bayas (excluyendo fresas)	3,6700	5,0100	21,9333	30,6133		99,9698
3.1.1.3.1	Grosellas negras	2,7900	0,9900	0,1647	3,9447		1,2042
3.1.1.3.2	Frambuesas	0,0000	0,0000	5,7030	5,7030		79,8480
3.1.1.3.9	Otras bayas no incluidas en ningún otro lugar (mora, arándano)	0,8800	4,0200	16,0656	20,9656		18,9176
3.1.1.4	Frutos secos	469,4500	471,8300	462,1470	1.403,4270		36,9223
3.1.1.4.1	Nueces	6,7300	2,1500	13,5650	22,4450		4,2791
3.1.1.4.2	Avellanas	0,0000	0,8300	2,5800	3,4100		0,0020
3.1.1.4.3	Almendras	196,1600	207,7900	107,2620	511,2120		23,0664
3.1.1.4.4	Castañas	1,4200	18,8900	23,3600	43,6700		6,9648
3.1.1.4.9	Otros frutos de cáscara no incluidos en ningún otro lugar (pino piñonero, pistacho, algarroba)	265,1400	242,1700	315,3800	822,6900		2,6100
3.1.2	Cítricos	0,0000	0,0000	0,0000	0,0000		0,0000
3.1.2.1	Toronjas y pomelos	0,0000	0,0000	0,0000	0,0000		0,0000
3.1.2.2	Limonos y limas ácidas	0,0000	0,0000	0,0000	0,0000		0,0000
3.1.2.3	Naranjas	0,0000	0,0000	0,0000	0,0000		0,0000
3.1.2.4	Mandarinas y clementinas	0,0000	0,0000	0,0000	0,0000		0,0000
3.1.2.9	Otros cítricos no incluidos en ningún otro lugar (por favor especifica)	0,0000	0,0000	0,0000	0,0000		0,0000
3.1.3	Viñedos	1.809,1480	1.134,8020	3.906,2583	6.850,2083		26.881,9577
3.1.3.1	Viñedo para vino	1.809,1480	1.134,8020	3.906,2083	6.850,1583		26.881,9577
3.1.3.2	Viñedos para uva de mesa	0,0000	0,0000	0,0500	0,0500		0,0000
3.1.3.3	Viñedos para uvas pasas	0,0000	0,0000	0,0000	0,0000		0,0000
3.1.4	Olivar	14,1800	52,8400	269,0875	336,1075		540,9570
3.1.4.1	Olivar para aceitunas de mesa	1,1400	0,0000	0,0000	1,1400		0,0000
3.1.4.2	Olivar para aceite	13,0400	52,8400	269,0875	334,9675		540,9570
3.1.5	Otros cultivos permanentes no incluidos en ningún otro lugar para el consumo humano (trufa, hierba buena)	8,7100	13,6400	0,0000	22,3500		0,0000
3.2	Viveros	0,0000	0,0000	0,1700	0,1700		
3.3	Otros cultivos permanentes (pino, chopo, otras superficies maderables, otras superficies forestales, forestación vinculada a Reglamento nº 1698/2005)	192,0500	452,2600	662,0901	1.306,4001		
<b>4</b>	<b>Setas cultivadas (no se suma a Total Cultivos)</b>	<b>0,0000</b>	<b>0,0000</b>	<b>0,0000</b>	<b>0,0000</b>		<b>0,0000</b>

# Superficies de cultivo y aprovechamiento. Año 2019

Comunidad Autónoma: CATALUÑA

Código	Nivel	Superficie cultivada inscrita (ha)				Superficie total (a+b+c)	Superficie total cultivada en invernadero (voluntario)	Producción ecológica estimada (tm)
		Calificada en primer año de prácticas (a)	Calificada en conversión (b)	Calificada en agricultura ecológica (c)				
<b>Total</b>	<b>Total Cultivos, (excluidos los huertos urbanos) (1+2+3)</b>	<b>28.869,8303</b>	<b>16.433,6408</b>	<b>184.304,7111</b>	<b>229.608,1822</b>			
<b>1</b>	<b>Cultivos de tierras arables</b>	<b>2.840,4749</b>	<b>2.185,0109</b>	<b>15.755,2413</b>	<b>20.780,7271</b>			
1.1	Cereales para la producción de grano incluido el arroz y las parcelas destinadas a la producción de semillas.	1.186,0179	885,8820	5.256,3264	7.328,2263		25.684,9482	
1.1.1	Cereales excluido el arroz	1.186,0179	885,3420	5.089,6564	7.161,0163		25.118,8042	
1.1.1.1	Trigo total	252,7971	139,6008	1.344,6176	1.737,0155		6.595,3290	
1.1.1.1.1	Trigo común y espelta	238,2571	139,6008	1.314,8076	1.692,6655		6.523,1257	
1.1.1.1.2	Trigo duro	14,5400	0,0000	29,8100	44,3500		72,2033	
1.1.1.2	Centeno y tranquilón	24,0700	19,8300	209,4684	253,3684		484,3683	
1.1.1.3	Cebada	550,5115	410,4500	1.574,7200	2.535,6815		9.566,7936	
1.1.1.4	Avena	230,9193	185,3880	1.285,1375	1.701,4448		4.720,6948	
1.1.1.5	Maíz grano y mezcla de mazorca de maíz	38,6300	21,6400	53,7600	114,0300		2.805,8832	
1.1.1.6	Triticale	25,4500	14,3400	218,8400	258,6300		298,3249	
1.1.1.9	Otros cereales no incluidos en ningún otro lugar (Trigo sarraceno, sorgo, mijo)	63,6400	94,0932	403,1129	560,8461		647,4104	
1.1.2	Arroz	0,0000	0,5400	166,6700	167,2100		566,1440	
1.2	Legumbres secas y proteaginosas para la producción de grano (incluidas las mezclas de cereales y legumbres y las parcelas destinadas a la producción de semilla)	11,9400	8,1900	292,7861	312,9161		337,5526	
1.3	Tubérculos y raíces	3,8000	2,3900	51,0500	57,2400		449,7298	
1.3.1	Patatas (incluidas las patatas tempranas y para siembra)	3,8000	2,3900	45,0600	51,2500		449,2798	
1.3.2	Remolacha azucarera (excl. semillas)	0,0000	0,0000	0,0000	0,0000		0,0000	
1.3.9	Otras raíces y tuberculos no incluidos en ningún otro lugar (por favor especifica)	0,0000	0,0000	5,9900	5,9900		0,4500	
1.4	Cultivos industriales	72,4600	80,8234	235,0467	388,3301		31,3801	
1.4.1	Cultivos oleaginosos	55,4400	71,9800	173,5400	300,9600		3,1865	
1.4.1.1	Colza y nabina	40,3200	4,7700	8,7800	53,8700		0,6900	
1.4.1.2	Girasol	0,0000	65,5100	20,3800	85,8900		0,5565	
1.4.1.3	Soja	0,0000	0,5000	28,0100	28,5100		0,3200	
1.4.1.4	Lino (aceite de linaza)	0,0000	0,0000	2,7600	2,7600		0,0000	
1.4.1.5	Semilla de algodón	0,0000	0,0000	0,0000	0,0000		0,0000	
1.4.1.9	Otras semillas oleaginosas no incluidas en ningún otro lugar (otras semillas sin especificar la especie)	15,1200	1,2000	113,6100	129,9300		1,6200	
1.4.2	Plantas textiles (cultivos de fibra)	8,6500	0,0000	9,8600	18,5100		0,0200	
1.4.2.1	Algodón	0,0000	0,0000	0,0000	0,0000		0,0000	
1.4.2.9	Otras plantas textiles no incluidas en ningún otro lugar (Cáñamo textil)	8,6500	0,0000	9,8600	18,5100		0,0200	
1.4.3	Tabaco	0,0000	0,0000	0,0000	0,0000		0,0000	
1.4.4	Lúpulo	0,0000	2,7400	8,5700	11,3100		0,5309	
1.4.5	Plantas medicinales, aromáticas y condimentarias	8,3700	6,1034	43,0767	57,5501		27,6427	
1.4.9	Otros cultivos industriales, incluyendo los cultivos energéticos, no incluidos en ningún otro lugar (por favor especifica)	0,0000	0,0000	0,0000	0,0000		0,0000	
1.5	Plantas cosechadas en verde (excluidos las indicadas en la casilla R9000)	957,1693	756,7300	7.244,6568	8.958,5561		25.397,0606	

## Superficies de cultivo y aprovechamiento. Año 2019

Comunidad Autónoma: CATALUÑA

Código	Nivel	Superficie cultivada inscrita (ha)				Superficie total cultivada en invernadero (voluntario)	Producción ecológica estimada (tm)
		Calificada en primer año de prácticas (a)	Calificada en conversión (b)	Calificada en agricultura ecológica (c)	Superficie total (a+b+c)		
1.5.1	Plantas anuales cosechadas en verde	128,8800	147,1300	1.721,5974	1.997,6074		2.230,5738
1.5.1.1	Maiz forrajero	0,0000	0,0000	0,0000	0,0000		0,0000
1.5.1.9	Otras plantas anuales cosechadas en verde no incluidas en ningún otro lugar (Fenogreco, festuca, quinoa, veza)	128,8800	147,1300	1.721,5974	1.997,6074		2.230,5738
1.5.2	Praderas y pastos temporales	492,2393	316,5000	2.824,2992	3.633,0385		16.694,4456
1.5.3	Otras plantas cosechadas en verde	336,0500	293,1000	2.698,7602	3.327,9102		6.472,0412
1.5.3.1	Alfalfa	288,9600	281,2100	1.890,1155	2.460,2855		5.205,5008
1.5.3.9	Otras plantas cosechadas en verde no incluidas en ningún otro lugar (Esparceta)	47,0900	11,8900	808,6447	867,6247		1.266,5404
1.6	Hortalizas frescas y fresas	70,0493	46,4973	702,7434	819,2900		4.815,5731
1.6.1	Hortalizas frescas	70,0493	46,4973	702,6334	819,1800		4.815,5630
1.6.1.1	Coles (excluidas las de raíz)	1,3900	0,5500	25,0800	27,0200		1,6520
1.6.1.1.1	Coliflor y brócoli	0,0000	0,4400	4,0400	4,4800		0,9700
1.6.1.1.2	Repollo (blanco)	1,3900	0,1100	21,0400	22,5400		0,6820
1.6.1.1.9	Otras coles hortícolas no incluidas en ningún otro lugar (por favor especifica)	0,0000	0,0000	0,0000	0,0000		0,0000
1.6.1.2	Hortalizas de hojas y tallo (excluidas las coles)	1,0100	1,2800	17,4900	19,7800		2,0442
1.6.1.2.1	Apio	0,0000	0,0000	0,0000	0,0000		0,0000
1.6.1.2.2	Puerros	0,0000	0,0000	0,0000	0,0000		0,0000
1.6.1.2.3	Lechugas	0,5100	1,2800	7,2700	9,0600		0,7130
1.6.1.2.4	Endivias	0,0000	0,0000	5,0200	5,0200		0,4900
1.6.1.2.5	Espinacas	0,0000	0,0000	1,5200	1,5200		0,4500
1.6.1.2.6	Esparragos	0,2800	0,0000	0,0500	0,3300		0,0200
1.6.1.2.7	Achicoria	0,0000	0,0000	0,0000	0,0000		0,0000
1.6.1.2.8	Alcachofas	0,2200	0,0000	2,5300	2,7500		0,1400
1.6.1.2.9	Otras hortalizas de hojas y tallo (salvo coles) no incluidos en ningún otro lugar (por favor especifica)	0,0000	0,0000	1,1000	1,1000		0,2312
1.6.1.3	Hortalizas cultivadas por el fruto	58,4340	42,8673	602,4755	703,7768		3.604,2148
1.6.1.3.1	Tomates	5,2500	0,0300	56,6400	61,9200		542,3595
1.6.1.3.2	Pepinos	0,0500	0,0000	0,5400	0,5900		0,0100
1.6.1.3.3	Pepinillos	0,0000	0,0000	0,0000	0,0000		0,0000
1.6.1.3.4	Melones	0,7900	0,0000	7,0200	7,8100		1,4200
1.6.1.3.5	Sandías	0,0000	0,0000	0,7500	0,7500		0,0480
1.6.1.3.6	Berenjenas	0,0200	0,0000	0,2200	0,2400		0,0000
1.6.1.3.7	Calabacines	0,3300	0,0900	0,3600	0,7800		0,3200
1.6.1.3.8	Pimientos	0,0000	0,0000	2,3200	2,3200		0,2300
1.6.1.3.9	Otras hortalizas cultivadas por el fruto no incluidas en ningún otro lugar (hortalizas sin especificar)	51,9940	42,7473	534,6255	629,3668		3.059,8273
1.6.1.4	Hortalizas de bulbos y tubérculos	6,4453	1,8000	47,7379	55,9832		1.207,4720
1.6.1.4.1	Zanahorias	0,0000	0,0000	8,9800	8,9800		0,2400
1.6.1.4.2	Ajos	0,0000	0,0000	1,6600	1,6600		0,1000
1.6.1.4.3	Cebollas	4,6200	1,1900	9,9900	15,8000		5,6410
1.6.1.4.4	Chalotas	0,0000	0,0000	0,0000	0,0000		0,0000
1.6.1.4.5	Rábanos	1,7000	0,0000	2,3200	4,0200		0,2300

# Superficies de cultivo y aprovechamiento. Año 2019

Comunidad Autónoma: CATALUÑA

Código	Nivel	Superficie cultivada inscrita (ha)				Superficie total cultivada en invernadero (voluntario)	Producción ecológica estimada (tm)
		Calificada en primer año de prácticas (a)	Calificada en conversión (b)	Calificada en agricultura ecológica (c)	Superficie total (a+b+c)		
1.6.1.4.9	Otras hortalizas de bulbos y tuberculos no incluidas en ningún otro lugar (hortalizas sin especificar)	0,1253	0,6100	24,7879	25,5232		1.201,2610
1.6.1.5	Leguminosas de verdeo para consumo humano	2,7700	0,0000	9,8500	12,6200		0,1800
1.6.1.5.1	Guisante	0,0000	0,0000	0,0000	0,0000		0,0000
1.6.1.5.2	Judías	2,7700	0,0000	9,8500	12,6200		0,1800
1.6.1.5.3	Habas	0,0000	0,0000	0,0000	0,0000		0,0000
1.6.1.5.4	Otras legumbres de verdeo no incluidas en ningún otro lugar (por favor especifica)	0,0000	0,0000	0,0000	0,0000		0,0000
1.6.1.6	Otras hortalizas no clasificadas en ningún otro lugar	0,0000	0,0000	0,0000	0,0000		0,0000
1.6.2	Fresas	0,0000	0,0000	0,1100	0,1100		0,0101
1.7	Otros cultivos de tierras arables	0,0000	0,0000	0,0000	0,0000		
1.8	Barbechos	539,0384	404,4982	1.972,6319	2.916,1685		
<b>2</b>	<b>Pastos permanentes</b>	<b>21.086,1297</b>	<b>8.988,2903</b>	<b>138.517,0882</b>	<b>168.591,5082</b>		
2.1	Pastos y praderas permanentes (excluidos los pastos pobres)	19.851,1707	7.828,3325	123.969,7769	151.649,2801		
2.2	Pastos pobres	1.234,9590	1.159,9578	14.547,3113	16.942,2281		
2.2.1	Eriales (erial, matorral, espartizal)	0,0000	0,0000	0,0000	0,0000		
2.2.2	Terreno forestal con carga ganadera y/o pecoreo	1.234,9590	1.159,9578	14.547,3113	16.942,2281		
2.3	Dehesa	0,0000	0,0000	0,0000	0,0000		
<b>3</b>	<b>Cultivos permanentes</b>	<b>4.943,2257</b>	<b>5.260,3396</b>	<b>30.032,3816</b>	<b>40.235,9469</b>		
3.1	Cultivos permanentes para el consumo humano	4.875,6057	5.202,5996	29.854,9140	39.933,1193		102.667,3736
3.1.1	Frutas, bayas y frutos secos (excluidos los cítricos, uvas y fresas)	692,5895	972,6628	2.949,2516	4.614,5039		6.867,2879
3.1.1.1	Frutas de zonas climáticas templadas	244,4948	320,1170	831,1813	1.395,7931		4.700,4276
3.1.1.1.1	Frutas de pepita	93,5500	163,4600	321,5519	578,5619		4.061,2872
3.1.1.1.1.1	Manzanas	67,2000	85,3200	209,9369	362,4569		2.772,9171
3.1.1.1.1.2	Peras	26,3500	74,8500	103,0750	204,2750		1.288,3701
3.1.1.1.1.9	Otras frutas de pepita no incluidas en ningún otro lugar (por favor especifica)	0,0000	3,2900	8,5400	11,8300		0,0000
3.1.1.1.2	Frutas de hueso	150,9448	156,6570	509,6294	817,2312		639,1404
3.1.1.1.2.1	Melocotones	72,0900	66,5600	163,0100	301,6600		193,6029
3.1.1.1.2.2	Nectarinas	46,6800	23,6400	81,9500	152,2700		6,8762
3.1.1.1.2.3	Albaricoques	16,4500	36,7800	80,1996	133,4296		332,6448
3.1.1.1.2.4	Cerezas	12,1000	19,6000	138,4200	170,1200		36,8075
3.1.1.1.2.5	Ciruelas	0,6300	9,1900	16,9500	26,7700		55,3580
3.1.1.1.2.9	Otras frutas de hueso no incluidas en ningún otro lugar (paraguayo, níspero)	2,9948	0,8870	29,0998	32,9816		13,8510
3.1.1.2	Frutas de zonas climáticas subtropicales y tropicales	33,3800	9,8600	62,9286	106,1686		397,4696
3.1.1.2.1	Higos	33,1900	6,6900	41,9700	81,8500		381,5916
3.1.1.2.2	Kiwis	0,0300	0,0000	2,7036	2,7336		12,2600
3.1.1.2.3	Aguacates	0,0000	0,0000	0,1350	0,1350		0,0217
3.1.1.2.4	Plátanos y bananas	0,0000	0,0000	0,0000	0,0000		0,0000
3.1.1.2.9	Otras frutas de zonas climáticas subtropicales no incluidas en ningún otro lugar (membrillo, granada)	0,1600	3,1700	18,1200	21,4500		3,5963
3.1.1.3	Bayas (exluyendo fresas)	0,0700	1,5400	0,6600	2,2700		0,3210
3.1.1.3.1	Grosellas negras	0,0700	0,8000	0,1100	0,9800		0,0010
3.1.1.3.2	Frambuesas	0,0000	0,0000	0,0000	0,0000		0,0000



## Superficies de cultivo y aprovechamiento. Año 2019

Comunidad Autónoma: CATALUÑA

Código	Nivel	Superficie cultivada inscrita (ha)				Superficie total cultivada en invernadero (voluntario)	Producción ecológica estimada (tm)
		Calificada en primer año de prácticas (a)	Calificada en conversión (b)	Calificada en agricultura ecológica (c)	Superficie total (a+b+c)		
3.1.1.3.9	Otras bayas no incluidas en ningún otro lugar (arándanos, moras)	0,0000	0,7400	0,5500	1,2900		0,3200
3.1.1.4	Frutos secos	414,6447	641,1458	2.054,4817	3.110,2722		1.769,0697
3.1.1.4.1	Nueces	60,9700	23,1500	16,8800	101,0000		0,5400
3.1.1.4.2	Avellanas	53,0900	78,7400	223,0557	354,8857		117,0490
3.1.1.4.3	Almendras	287,6147	525,1699	1.792,3660	2.605,1506		1.647,2138
3.1.1.4.4	Castañas	0,0000	0,0000	16,4800	16,4800		3,7456
3.1.1.4.9	Otros frutos de cáscara no incluidos en ningún otro lugar (pistacho, anacardo)	12,9700	14,0859	5,7000	32,7559		0,5213
3.1.2	Cítricos	30,5900	41,3600	118,9300	190,8800		839,3826
3.1.2.1	Toronjas y pomelos	0,0000	0,0000	0,1500	0,1500		0,0120
3.1.2.2	Limonos y limas ácidas	19,4100	0,3300	1,7100	21,4500		0,8157
3.1.2.3	Naranjas	9,3700	25,7500	48,8400	83,9600		587,6819
3.1.2.4	Mandarinas y clementinas	1,8100	15,2800	67,7800	84,8700		250,8730
3.1.2.9	Otros cítricos no incluidos en ningún otro lugar (por favor especifica)	0,0000	0,0000	0,4500	0,4500		0,0000
3.1.3	Viñedos	2.652,8588	2.758,3523	13.220,9256	18.632,1367		76.428,1581
3.1.3.1	Viñedo para vino	2.652,8588	2.757,0223	13.217,4956	18.627,3767		76.421,8936
3.1.3.2	Viñedos para uva de mesa	0,0000	1,3300	3,4300	4,7600		6,2645
3.1.3.3	Viñedos para uvas pasas	0,0000	0,0000	0,0000	0,0000		0,0000
3.1.4	Olivar	754,3654	1.090,5445	6.795,9747	8.640,8846		18.376,3388
3.1.4.1	Olivar para aceitunas de mesa	0,0000	0,0000	0,0000	0,0000		0,0000
3.1.4.2	Olivar para aceite	754,3654	1.090,5445	6.795,9747	8.640,8846		18.376,3388
3.1.5	Otros cultivos permanentes no incluidos en ningún otro lugar para el consumo humano (Eucalipto, hypericum, romero, hedera helix, malva)	745,2020	339,6800	6.769,8321	7.854,7141		156,2062
3.2	Viveros	2,3100	12,0700	18,0276	32,4076		
3.3	Otros cultivos permanentes (algarroba)	65,3100	45,6700	159,4400	270,4200		
<b>4</b>	<b>Setas cultivadas (no se suma a Total Cultivos)</b>	<b>0,0200</b>	<b>0,0000</b>	<b>1,2280</b>	<b>1,2480</b>		<b>0,0000</b>

## Superficies de cultivo y aprovechamiento. Año 2019

Comunidad Autónoma: EXTREMADURA

Código	Nivel	Superficie cultivada inscrita (ha)				Superficie total cultivada en invernadero (voluntario)	Producción ecológica estimada (tm)
		Calificada en primer año de prácticas (a)	Calificada en conversión (b)	Calificada en agricultura ecológica (c)	Superficie total (a+b+c)		
<b>Total</b>	<b>Total Cultivos, (excluidos los huertos urbanos) (1+2+3)</b>	<b>18.153,0940</b>	<b>7.919,5870</b>	<b>78.148,5542</b>	<b>104.221,2352</b>		
<b>1</b>	<b>Cultivos de tierras arables</b>	<b>2.856,1430</b>	<b>689,7500</b>	<b>8.652,5770</b>	<b>12.198,4700</b>		
1.1	Cereales para la producción de grano incluido el arroz y las parcelas destinadas a la producción de semillas.	381,4550	165,6400	2.887,8900	3.434,9850		3.477,9797
1.1.1	Cereales excluido el arroz	381,4550	165,6400	2.887,8900	3.434,9850		3.477,9797
1.1.1.1	Trigo total	8,5900	15,9400	511,4600	535,9900		949,1416
1.1.1.1.1	Trigo común y espelta	8,5900	15,9400	500,5900	525,1200		931,0974
1.1.1.1.2	Trigo duro	0,0000	0,0000	10,8700	10,8700		18,0442
1.1.1.2	Centeno y tranquilón	21,9900	19,1500	874,5200	915,6600		708,3612
1.1.1.3	Cebada	10,9100	40,8600	415,2900	467,0600		668,6169
1.1.1.4	Avena	186,2950	18,8900	1.045,5150	1.250,7000		961,8738
1.1.1.5	Maíz grano y mezcla de mazorca de maíz	0,3200	0,0000	15,6900	16,0100		153,1344
1.1.1.6	Triticale	153,3500	70,8000	25,4150	249,5650		36,8518
1.1.1.9	Otros cereales no incluidos en ningún otro lugar (por favor especifica)	0,0000	0,0000	0,0000	0,0000		0,0000
1.1.2	Arroz	0,0000	0,0000	0,0000	0,0000		0,0000
1.2	Legumbres secas y proteaginosas para la producción de grano (incluidas las mezclas de cereales y legumbres y las parcelas destinadas a la producción de semilla)	50,5200	8,8200	250,4800	309,8200		187,8600
1.3	Tubérculos y raíces	0,0000	0,0000	0,0000	0,0000		0,0000
1.3.1	Patatas (incluidas las patatas tempranas y para siembra)	0,0000	0,0000	0,0000	0,0000		0,0000
1.3.2	Remolacha azucarera (excl. semillas)	0,0000	0,0000	0,0000	0,0000		0,0000
1.3.9	Otras raíces y tuberculos no incluidos en ningun otro lugar (por favor especifica)	0,0000	0,0000	0,0000	0,0000		0,0000
1.4	Cultivos industriales	73,4030	7,8500	78,4300	159,6830		101,3560
1.4.1	Cultivos oleaginosos	53,2600	3,9400	45,0000	102,2000		34,4960
1.4.1.1	Colza y nabina	47,4400	0,0000	0,0000	47,4400		0,0000
1.4.1.2	Girasol	5,8200	3,9400	44,8000	54,5600		34,4960
1.4.1.3	Soja	0,0000	0,0000	0,0000	0,0000		0,0000
1.4.1.4	Lino (aceite de linaza)	0,0000	0,0000	0,0000	0,0000		0,0000
1.4.1.5	Semilla de algodón	0,0000	0,0000	0,0000	0,0000		0,0000
1.4.1.9	Otras semillas oleaginosas no incluidas en ningún otro lugar (cacahuete)	0,0000	0,0000	0,2000	0,2000		0,0000
1.4.2	Plantas textiles (cultivos de fibra)	17,6230	0,0000	0,0000	17,6230		0,0000
1.4.2.1	Algodón	0,0000	0,0000	0,0000	0,0000		0,0000
1.4.2.9	Otras plantas textiles no incluidas en ningún otro lugar (cáñamo fibra)	17,6230	0,0000	0,0000	17,6230		0,0000
1.4.3	Tabaco	0,0000	0,0000	0,0000	0,0000		0,0000
1.4.4	Lúpulo	0,0000	0,0000	0,0000	0,0000		0,0000
1.4.5	Plantas medicinales, aromáticas y condimentarias	2,5200	3,9100	33,4300	39,8600		66,8600
1.4.9	Otros cultivos industriales, incluyendo los cultivos energéticos, no incluidos en ningún otro lugar (por favor especifica)	0,0000	0,0000	0,0000	0,0000		0,0000
1.5	Plantas cosechadas en verde (excluidos las indicadas en la casilla R9000)	37,1550	54,6200	331,9400	423,7150		9.010,3282
1.5.1	Plantas anuales cosechadas en verde	37,0050	52,7200	285,3800	375,1050		7.555,3282

## Superficies de cultivo y aprovechamiento. Año 2019

Comunidad Autónoma: EXTREMADURA

Código	Nivel	Superficie cultivada inscrita (ha)				Superficie total cultivada en invernadero (voluntario)	Producción ecológica estimada (tm)
		Calificada en primer año de prácticas (a)	Calificada en conversión (b)	Calificada en agricultura ecológica (c)	Superficie total (a+b+c)		
1.5.1.1	Maiz forrajero	22,5200	0,0000	74,4900	97,0100		3.818,3574
1.5.1.9	Otras plantas anuales cosechadas en verde no incluidas en ningún otro lugar (veza, sorgo, cultivos mixtos)	14,4850	52,7200	210,8900	278,0950		3.736,9708
1.5.2	Praderas y pastos temporales	0,0000	0,0000	0,0000	0,0000		0,0000
1.5.3	Otras plantas cosechadas en verde	0,1500	1,9000	46,5600	48,6100		1.455,0000
1.5.3.1	Alfalfa	0,1500	1,9000	46,5600	48,6100		1.455,0000
1.5.3.9	Otras plantas cosechadas en verde no incluidas en ningún otro lugar (por favor específica)	0,0000	0,0000	0,0000	0,0000		0,0000
1.6	Hortalizas frescas y fresas	70,9400	104,7300	428,7770	604,4470		12.411,1936
1.6.1	Hortalizas frescas	70,9400	104,7300	428,6500	604,3200		12.411,1936
1.6.1.1	Coles (excluidas las de raíz)	13,0100	18,8700	158,5600	190,4400		2.153,2448
1.6.1.1.1	Coliflor y brócoli	13,0100	18,8600	158,5600	190,4300		2.153,2448
1.6.1.1.2	Repollo (blanco)	0,0000	0,0100	0,0000	0,0100		0,0000
1.6.1.1.9	Otras coles horticolas no incluidas en ningún otro lugar (por favor específica)	0,0000	0,0000	0,0000	0,0000		0,0000
1.6.1.2	Hortalizas de hojas y tallo (excluidas las coles)	0,0800	45,0600	100,7200	145,8600		429,0246
1.6.1.2.1	Apio	0,0000	0,0000	0,0000	0,0000		0,0000
1.6.1.2.2	Puerros	0,0000	0,0000	0,0000	0,0000		0,0000
1.6.1.2.3	Lechugas	0,0000	0,0000	0,0000	0,0000		0,0000
1.6.1.2.4	Endivias	0,0000	0,0000	0,0000	0,0000		0,0000
1.6.1.2.5	Espinacas	0,0000	0,0000	0,0000	0,0000		0,0000
1.6.1.2.6	Esparragos	0,0800	45,0600	100,7100	145,8500		429,0246
1.6.1.2.7	Achicoria	0,0000	0,0000	0,0000	0,0000		0,0000
1.6.1.2.8	Alcachofas	0,0000	0,0000	0,0100	0,0100		0,0000
1.6.1.2.9	Otras hortalizas de hojas y tallo (salvo coles) no incluidos en ningún otro lugar (por favor específica)	0,0000	0,0000	0,0000	0,0000		0,0000
1.6.1.3	Hortalizas cultivadas por el fruto	0,3500	22,1100	158,1000	180,5600		9.828,9242
1.6.1.3.1	Tomates	0,0600	0,0000	144,8600	144,9200		9.370,9934
1.6.1.3.2	Pepinos	0,0000	0,0000	0,0000	0,0000		0,0000
1.6.1.3.3	Pepinillos	0,0000	0,0000	0,0000	0,0000		0,0000
1.6.1.3.4	Melones	0,0000	2,8500	0,0000	2,8500		0,0000
1.6.1.3.5	Sandías	0,0000	3,2600	0,0000	3,2600		0,0000
1.6.1.3.6	Berenjenas	0,0000	0,0000	0,0000	0,0000		0,0000
1.6.1.3.7	Calabacines	0,2500	8,6300	1,5000	10,3800		55,4700
1.6.1.3.8	Pimientos	0,0000	3,0300	10,6900	13,7200		374,8983
1.6.1.3.9	Otras hortalizas cultivadas por el fruto no incluidas en ningún otro lugar (calabaza)	0,0400	4,3400	1,0500	5,4300		27,5625
1.6.1.4	Hortalizas de bulbos y tubérculos	0,0000	0,0000	0,0000	0,0000		0,0000
1.6.1.4.1	Zanahorias	0,0000	0,0000	0,0000	0,0000		0,0000
1.6.1.4.2	Ajos	0,0000	0,0000	0,0000	0,0000		0,0000
1.6.1.4.3	Cebollas	0,0000	0,0000	0,0000	0,0000		0,0000
1.6.1.4.4	Chalotas	0,0000	0,0000	0,0000	0,0000		0,0000
1.6.1.4.5	Rábanos	0,0000	0,0000	0,0000	0,0000		0,0000
1.6.1.4.9	Otras hortalizas de bulbos y tuberculos no incluidas en ningún otro lugar (por favor	0,0000	0,0000	0,0000	0,0000		0,0000

## Superficies de cultivo y aprovechamiento. Año 2019

Comunidad Autónoma: EXTREMADURA

Código	Nivel	Superficie cultivada inscrita (ha)				Superficie total cultivada en invernadero (voluntario)	Producción ecológica estimada (tm)
		Calificada en primer año de prácticas (a)	Calificada en conversión (b)	Calificada en agricultura ecológica (c)	Superficie total (a+b+c)		
	específica)						
1.6.1.5	Leguminosas de verdeo para consumo humano	57,5000	18,6900	11,2700	87,4600		0,0000
1.6.1.5.1	Guisante	57,4900	17,5100	7,1500	82,1500		0,0000
1.6.1.5.2	Judías	0,0100	0,0000	0,0000	0,0100		0,0000
1.6.1.5.3	Habas	0,0000	0,0000	0,0000	0,0000		0,0000
1.6.1.5.4	Otras legumbres de verdeo no incluidas en ningún otro lugar (hortícolas general, altramúz)	0,0000	1,1800	4,1200	5,3000		0,0000
1.6.1.6	Otras hortalizas no clasificadas en ningún otro lugar	0,0000	0,0000	0,0000	0,0000		0,0000
1.6.2	Fresas	0,0000	0,0000	0,1270	0,1270		0,0000
1.7	Otros cultivos de tierras arables	0,0000	0,0000	0,0000	0,0000		
1.8	Barbechos	2.242,6700	348,0900	4.675,0600	7.265,8200		
<b>2</b>	<b>Pastos permanentes</b>	<b>11.441,8410</b>	<b>2.757,8400</b>	<b>43.250,5600</b>	<b>57.450,2410</b>		
2.1	Pastos y praderas permanentes (excluidos los pastos pobres)	353,1500	110,4100	4.560,1100	5.023,6700		
2.2	Pastos pobres	0,0000	0,0000	0,0000	0,0000		
2.2.1	Eriales (erial, matorral, espartizal)	0,0000	0,0000	0,0000	0,0000		
2.2.2	Terreno forestal con carga ganadera y/o pecoreo	0,0000	0,0000	0,0000	0,0000		
2.3	Dehesa	11.088,6910	2.647,4300	38.690,4500	52.426,5710		
<b>3</b>	<b>Cultivos permanentes</b>	<b>3.855,1100</b>	<b>4.471,9970</b>	<b>26.245,4172</b>	<b>34.572,5242</b>		
3.1	Cultivos permanentes para el consumo humano	3.848,4400	4.471,9970	26.241,1872	34.561,6242		56.885,8347
3.1.1	Frutas, bayas y frutos secos (excluidos los cítricos, uvas y fresas)	726,7060	945,1050	2.050,2390	3.722,0500		13.177,8413
3.1.1.1	Frutas de zonas climáticas templadas	107,9750	116,2400	775,3750	999,5900		10.719,6641
3.1.1.1.1	Frutas de pepita	2,9800	1,0100	43,0800	47,0700		523,1093
3.1.1.1.1.1	Manzanas	0,0500	0,7200	28,3400	29,1100		419,4320
3.1.1.1.1.2	Peras	0,1800	0,2700	12,6900	13,1400		103,6773
3.1.1.1.1.9	Otras frutas de pepita no incluidas en ningún otro lugar (membrillero)	2,7500	0,0200	2,0500	4,8200		0,0000
3.1.1.1.2	Frutas de hueso	104,9950	115,2300	732,2950	952,5200		10.196,5548
3.1.1.1.2.1	Melocotones	6,4900	9,5100	119,5900	135,5900		2.036,6177
3.1.1.1.2.2	Nectarinas	5,4500	32,5200	274,8300	312,8000		4.163,6745
3.1.1.1.2.3	Albaricoques	2,8200	0,4800	18,9300	22,2300		264,0735
3.1.1.1.2.4	Cerezas	65,8700	31,3800	46,8650	144,1150		246,0413
3.1.1.1.2.5	Ciruelas	6,0900	10,8600	214,8100	231,7600		2.498,2403
3.1.1.1.2.9	Otras frutas de hueso no incluidas en ningún otro lugar (paraguayo, platerino, otros)	18,2750	30,4800	57,2700	106,0250		987,9075
3.1.1.2	Frutas de zonas climáticas subtropicales y tropicales	289,5690	447,3150	504,8390	1.241,7230		1.780,6869
3.1.1.2.1	Higos	288,3590	425,0550	485,0690	1.198,4830		1.479,4605
3.1.1.2.2	Kiwis	0,0400	0,4700	3,2100	3,7200		0,0000
3.1.1.2.3	Aguacates	0,0000	0,0000	0,0000	0,0000		0,0000
3.1.1.2.4	Plátanos y bananas	0,0000	0,0000	0,0000	0,0000		0,0000
3.1.1.2.9	Otras frutas de zonas climáticas subtropicales no incluidas en ningún otro lugar (caqui, granado, palosanto)	1,1700	21,7900	16,5600	39,5200		301,2264
3.1.1.3	Bayas (excluyendo fresas)	2,1400	4,6700	1,6100	8,4200		0,0000
3.1.1.3.1	Grosellas negras	0,1800	0,0400	0,0000	0,2200		0,0000
3.1.1.3.2	Frambuesas	0,0200	0,0000	0,3900	0,4100		0,0000

## Superficies de cultivo y aprovechamiento. Año 2019

Comunidad Autónoma: EXTREMADURA

Código	Nivel	Superficie cultivada inscrita (ha)				Superficie total cultivada en invernadero (voluntario)	Producción ecológica estimada (tm)
		Calificada en primer año de prácticas (a)	Calificada en conversión (b)	Calificada en agricultura ecológica (c)	Superficie total (a+b+c)		
3.1.1.3.9	Otras bayas no incluidas en ningún otro lugar (arándano)	1,9400	4,6300	1,2200	7,7900		0,0000
3.1.1.4	Frutos secos	327,0220	376,8800	768,4150	1.472,3170		677,4903
3.1.1.4.1	Nueces	15,0400	0,0000	9,3000	24,3400		0,0000
3.1.1.4.2	Avellanas	0,0000	0,0000	0,2000	0,2000		0,0000
3.1.1.4.3	Almendras	109,9820	183,8300	581,0400	874,8520		429,9696
3.1.1.4.4	Castañas	178,9400	73,2600	159,5150	411,7150		208,9647
3.1.1.4.9	Otros frutos de cáscara no incluidos en ningún otro lugar (pistachos, piñones, algarrobo)	23,0600	119,7900	18,3600	161,2100		38,5560
3.1.2	Cítricos	0,4400	0,9100	16,6300	17,9800		250,6600
3.1.2.1	Toronjas y pomelos	0,0000	0,0000	0,0000	0,0000		0,0000
3.1.2.2	Limones y limas ácidas	0,0100	0,2800	0,0300	0,3200		0,0000
3.1.2.3	Naranjas	0,4200	0,5100	10,4900	11,4200		158,3990
3.1.2.4	Mandarinas y clementinas	0,0100	0,1200	6,1100	6,2400		92,2610
3.1.2.9	Otros cítricos no incluidos en ningún otro lugar (por favor especifica)	0,0000	0,0000	0,0000	0,0000		0,0000
3.1.3	Viñedos	400,1000	269,2020	1.012,2700	1.681,5720		4.545,0924
3.1.3.1	Viñedo para vino	400,1000	269,2020	1.012,2700	1.681,5720		4.545,0924
3.1.3.2	Viñedos para uva de mesa	0,0000	0,0000	0,0000	0,0000		0,0000
3.1.3.3	Viñedos para uvas pasas	0,0000	0,0000	0,0000	0,0000		0,0000
3.1.4	Olivar	2.721,1940	3.256,7800	23.162,0482	29.140,0222		38.912,2410
3.1.4.1	Olivar para aceitunas de mesa	0,0000	0,0000	0,0000	0,0000		0,0000
3.1.4.2	Olivar para aceite	2.721,1940	3.256,7800	23.162,0482	29.140,0222		38.912,2410
3.1.5	Otros cultivos permanentes no incluidos en ningún otro lugar para el consumo humano (por favor especifica)	0,0000	0,0000	0,0000	0,0000		0,0000
3.2	Viveros	6,6700	0,0000	4,2300	10,9000		
3.3	Otros cultivos permanentes (por favor especifica)	0,0000	0,0000	0,0000	0,0000		
<b>4</b>	<b>Setas cultivadas (no se suma a Total Cultivos)</b>	<b>0,0000</b>	<b>0,0000</b>	<b>0,0000</b>	<b>0,0000</b>		<b>0,0000</b>

## Superficies de cultivo y aprovechamiento. Año 2019

Comunidad Autónoma: GALICIA

Código	Nivel	Superficie cultivada inscrita (ha)				Superficie total cultivada en invernadero (voluntario)	Producción ecológica estimada (tm)
		Calificada en primer año de prácticas (a)	Calificada en conversión (b)	Calificada en agricultura ecológica (c)	Superficie total (a+b+c)		
<b>Total</b>	<b>Total Cultivos, (excluidos los huertos urbanos) (1+2+3)</b>	<b>1.095,3770</b>	<b>2.347,9948</b>	<b>31.294,7436</b>	<b>34.738,1154</b>		
<b>1</b>	<b>Cultivos de tierras arables</b>	<b>25,6368</b>	<b>150,1261</b>	<b>1.639,2670</b>	<b>1.815,0299</b>		
1.1	Cereales para la producción de grano incluido el arroz y las parcelas destinadas a la producción de semillas.	7,9349	19,9735	206,2883	234,1967		631,6645
1.1.1	Cereales excluido el arroz	7,9349	19,9735	206,2883	234,1967		631,6645
1.1.1.1	Trigo total	4,0007	19,0192	88,8689	111,8888		210,7025
1.1.1.1.1	Trigo común y espelta	3,5601	18,2077	40,7130	62,4808		85,4972
1.1.1.1.2	Trigo duro	0,4406	0,8115	48,1559	49,4080		125,2053
1.1.1.2	Centeno y tranquilón	3,2017	0,3880	40,4531	44,0428		125,4046
1.1.1.3	Cebada	0,0000	0,0000	0,5214	0,5214		2,1377
1.1.1.4	Avena	0,0000	0,0000	0,0000	0,0000		0,0000
1.1.1.5	Maiz grano y mezcla de mazorca de maíz	0,7325	0,5663	18,9097	20,2085		66,1838
1.1.1.6	Triticale	0,0000	0,0000	55,5986	55,5986		222,3944
1.1.1.9	Otros cereales no incluidos en ningún otro lugar (mijo)	0,0000	0,0000	1,9366	1,9366		4,8415
1.1.2	Arroz	0,0000	0,0000	0,0000	0,0000		0,0000
1.2	Legumbres secas y proteaginosas para la producción de grano (incluidas las mezclas de cereales y legumbres y las parcelas destinadas a la producción de semilla)	0,0000	0,0000	1,0384	1,0384		2,0768
1.3	Tubérculos y raíces	0,0720	1,1524	13,3081	14,5325		279,4701
1.3.1	Patatas (incluidas las patatas tempranas y para siembra)	0,0720	1,1524	13,3081	14,5325		279,4701
1.3.2	Remolacha azucarera (excl. semillas)	0,0000	0,0000	0,0000	0,0000		0,0000
1.3.9	Otras raíces y tuberculos no incluidos en ningun otro lugar (por favor especifica)	0,0000	0,0000	0,0000	0,0000		0,0000
1.4	Cultivos industriales	0,0000	0,2934	15,2019	15,4953		3,5015
1.4.1	Cultivos oleaginosos	0,0000	0,0000	0,0000	0,0000		0,0000
1.4.1.1	Colza y nabina	0,0000	0,0000	0,0000	0,0000		0,0000
1.4.1.2	Girasol	0,0000	0,0000	0,0000	0,0000		0,0000
1.4.1.3	Soja	0,0000	0,0000	0,0000	0,0000		0,0000
1.4.1.4	Lino (aceite de linaza)	0,0000	0,0000	0,0000	0,0000		0,0000
1.4.1.5	Semilla de algodón	0,0000	0,0000	0,0000	0,0000		0,0000
1.4.1.9	Otras semillas oleaginosas no incluidas en ningún otro lugar (por favor especifica)	0,0000	0,0000	0,0000	0,0000		0,0000
1.4.2	Plantas textiles (cultivos de fibra)	0,0000	0,0000	0,0000	0,0000		0,0000
1.4.2.1	Algodón	0,0000	0,0000	0,0000	0,0000		0,0000
1.4.2.9	Otras plantas textiles no incluidas en ningún otro lugar (por favor especifica)	0,0000	0,0000	0,0000	0,0000		0,0000
1.4.3	Tabaco	0,0000	0,0000	0,0000	0,0000		0,0000
1.4.4	Lúpulo	0,0000	0,0000	2,4272	2,4272		1,1893
1.4.5	Plantas medicinales, aromáticas y condimentarias	0,0000	0,2934	12,7747	13,0681		2,3122
1.4.9	Otros cultivos industriales, incluyendo los cultivos energéticos, no incluidos en ningún otro lugar (por favor especifica)	0,0000	0,0000	0,0000	0,0000		0,0000
1.5	Plantas cosechadas en verde (excluidos las indicadas en la casilla R9000)	2,8321	93,3599	1.251,6140	1.347,8060		7.028,5318
1.5.1	Plantas anuales cosechadas en verde	2,3553	46,2483	131,8609	180,4645		1.386,0853

## Superficies de cultivo y aprovechamiento. Año 2019

Comunidad Autónoma: GALICIA

Código	Nivel	Superficie cultivada inscrita (ha)				Superficie total cultivada en invernadero (voluntario)	Producción ecológica estimada (tm)
		Calificada en primer año de prácticas (a)	Calificada en conversión (b)	Calificada en agricultura ecológica (c)	Superficie total (a+b+c)		
1.5.1.1	Maiz forrajero	1,8072	18,8421	92,6118	113,2611		1.111,3416
1.5.1.9	Otras plantas anuales cosechadas en verde no incluidas en ningún otro lugar (guisante forrajero y otros, nabos)	0,5481	27,4062	39,2491	67,2034		274,7437
1.5.2	Praderas y pastos temporales	0,4768	40,3513	1.105,6113	1.146,4394		5.528,0565
1.5.3	Otras plantas cosechadas en verde	0,0000	6,7603	14,1418	20,9021		114,3900
1.5.3.1	Alfalfa	0,0000	6,7603	4,9232	11,6835		59,0784
1.5.3.9	Otras plantas cosechadas en verde no incluidas en ningún otro lugar (sorgo y otros)	0,0000	0,0000	9,2186	9,2186		55,3116
1.6	Hortalizas frescas y fresas	4,3578	16,4624	103,7378	124,5580		1.187,6226
1.6.1	Hortalizas frescas	4,3345	16,2540	102,1889	122,7774		1.148,9001
1.6.1.1	Coles (excluidas las de raíz)	0,6537	2,4693	15,5009	18,6239		139,5081
1.6.1.1.1	Coliflor y brócoli	0,0000	0,0000	0,0000	0,0000		0,0000
1.6.1.1.2	Repollo (blanco)	0,6537	2,4693	15,5009	18,6239		139,5081
1.6.1.1.9	Otras coles hortícolas no incluidas en ningún otro lugar (por favor específica)	0,0000	0,0000	0,0000	0,0000		0,0000
1.6.1.2	Hortalizas de hojas y tallo (excluidas las coles)	0,6101	2,3047	14,4674	17,3822		115,7392
1.6.1.2.1	Apio	0,0000	0,0000	0,0000	0,0000		0,0000
1.6.1.2.2	Puerros	0,0000	0,0000	0,0000	0,0000		0,0000
1.6.1.2.3	Lechugas	0,6101	2,3047	14,4674	17,3822		115,7392
1.6.1.2.4	Endivias	0,0000	0,0000	0,0000	0,0000		0,0000
1.6.1.2.5	Espinacas	0,0000	0,0000	0,0000	0,0000		0,0000
1.6.1.2.6	Esparragos	0,0000	0,0000	0,0000	0,0000		0,0000
1.6.1.2.7	Achicoria	0,0000	0,0000	0,0000	0,0000		0,0000
1.6.1.2.8	Alcachofas	0,0000	0,0000	0,0000	0,0000		0,0000
1.6.1.2.9	Otras hortalizas de hojas y tallo (salvo coles) no incluidos en ningún otro lugar (por favor específica)	0,0000	0,0000	0,0000	0,0000		0,0000
1.6.1.3	Hortalizas cultivadas por el fruto	1,4381	5,4326	34,1019	40,9726		455,7255
1.6.1.3.1	Tomates	0,6537	2,4693	15,5009	18,6239		232,5135
1.6.1.3.2	Pepinos	0,0000	0,0000	0,0000	0,0000		0,0000
1.6.1.3.3	Pepinillos	0,0000	0,0000	0,0000	0,0000		0,0000
1.6.1.3.4	Melones	0,0000	0,0000	0,0000	0,0000		0,0000
1.6.1.3.5	Sandías	0,0000	0,0000	0,0000	0,0000		0,0000
1.6.1.3.6	Berenjenas	0,0000	0,0000	0,0000	0,0000		0,0000
1.6.1.3.7	Calabacines	0,0000	0,0000	0,0000	0,0000		0,0000
1.6.1.3.8	Pimientos	0,7844	2,9633	18,6010	22,3487		223,2120
1.6.1.3.9	Otras hortalizas cultivadas por el fruto no incluidas en ningún otro lugar (por favor específica)	0,0000	0,0000	0,0000	0,0000		0,0000
1.6.1.4	Hortalizas de bulbos y tubérculos	1,2404	4,5658	28,8183	34,6245		317,0013
1.6.1.4.1	Zanahorias	0,0000	0,0000	0,0000	0,0000		0,0000
1.6.1.4.2	Ajos	0,0000	0,0000	0,0000	0,0000		0,0000
1.6.1.4.3	Cebollas	1,2404	4,5658	28,8183	34,6245		317,0013
1.6.1.4.4	Chalotas	0,0000	0,0000	0,0000	0,0000		0,0000
1.6.1.4.5	Rábanos	0,0000	0,0000	0,0000	0,0000		0,0000
1.6.1.4.9	Otras hortalizas de bulbos y tuberculos no incluidas en ningún otro lugar (por favor	0,0000	0,0000	0,0000	0,0000		0,0000

# Superficies de cultivo y aprovechamiento. Año 2019

Comunidad Autónoma: GALICIA

Código	Nivel	Superficie cultivada inscrita (ha)				Superficie total cultivada en invernadero (voluntario)	Producción ecológica estimada (tm)
		Calificada en primer año de prácticas (a)	Calificada en conversión (b)	Calificada en agricultura ecológica (c)	Superficie total (a+b+c)		
	específica)						
1.6.1.5	Leguminosas de verdeo para consumo humano	0,3922	1,4816	9,3004	11,1742		120,9260
1.6.1.5.1	Guisante	0,0000	0,0000	0,0000	0,0000		0,0000
1.6.1.5.2	Judías	0,3922	1,4816	9,3004	11,1742		120,9260
1.6.1.5.3	Habas	0,0000	0,0000	0,0000	0,0000		0,0000
1.6.1.5.4	Otras legumbres de verdeo no incluidas en ningún otro lugar (por favor especifica)	0,0000	0,0000	0,0000	0,0000		0,0000
1.6.1.6	Otras hortalizas no clasificadas en ningún otro lugar	0,0000	0,0000	0,0000	0,0000		0,0000
1.6.2	Fresas	0,0233	0,2084	1,5489	1,7806		38,7225
1.7	Otros cultivos de tierras arables	0,0070	1,2934	9,6890	10,9894		
1.8	Barbechos	10,4330	17,5911	38,3895	66,4136		
<b>2</b>	<b>Pastos permanentes</b>	<b>943,0221</b>	<b>1.488,5705</b>	<b>25.014,4804</b>	<b>27.446,0730</b>		
2.1	Pastos y praderas permanentes (excluidos los pastos pobres)	526,8010	917,1822	11.547,0970	12.991,0802		
2.2	Pastos pobres	416,2211	571,3883	13.467,3834	14.454,9928		
2.2.1	Eriales (erial, matorral, espartizal)	0,0000	0,0000	0,0000	0,0000		
2.2.2	Terreno forestal con carga ganadera y/o pecoreo	416,2211	571,3883	13.467,3834	14.454,9928		
2.3	Dehesa	0,0000	0,0000	0,0000	0,0000		
<b>3</b>	<b>Cultivos permanentes</b>	<b>126,7181</b>	<b>709,2982</b>	<b>4.640,9962</b>	<b>5.477,0125</b>		
3.1	Cultivos permanentes para el consumo humano	123,8952	410,7769	4.441,5095	4.976,1816		19.113,6843
3.1.1	Frutas, bayas y frutos secos (excluidos los cítricos, uvas y fresas)	88,4436	209,8628	2.471,1304	2.769,4368		18.471,0290
3.1.1.1	Frutas de zonas climáticas templadas	44,6630	49,9140	250,2513	344,8283		4.935,7603
3.1.1.1.1	Frutas de pepita	44,1502	49,9140	234,9243	328,9885		4.703,3525
3.1.1.1.1.1	Manzanas	44,0068	49,9140	233,9510	327,8718		4.679,0200
3.1.1.1.1.2	Peras	0,1434	0,0000	0,9733	1,1167		24,3325
3.1.1.1.1.9	Otras frutas de pepita no incluidas en ningún otro lugar (por favor especifica)	0,0000	0,0000	0,0000	0,0000		0,0000
3.1.1.1.2	Frutas de hueso	0,5128	0,0000	15,3270	15,8398		232,4078
3.1.1.1.2.1	Melocotones	0,0000	0,0000	0,0285	0,0285		0,4275
3.1.1.1.2.2	Nectarinas	0,0000	0,0000	0,0000	0,0000		0,0000
3.1.1.1.2.3	Albaricoques	0,0108	0,0000	0,0877	0,0985		1,3155
3.1.1.1.2.4	Cerezas	0,4273	0,0000	6,6840	7,1113		100,2600
3.1.1.1.2.5	Ciruelas	0,0747	0,0000	0,6257	0,7004		11,8883
3.1.1.1.2.9	Otras frutas de hueso no incluidas en ningún otro lugar (mirabeles y varios)	0,0000	0,0000	7,9011	7,9011		118,5165
3.1.1.2	Frutas de zonas climáticas subtropicales y tropicales	9,6893	0,0000	17,8994	27,5887		193,1764
3.1.1.2.1	Higos	0,0000	0,0000	0,0000	0,0000		0,0000
3.1.1.2.2	Kiwis	5,2238	0,0000	17,2799	22,5037		190,0789
3.1.1.2.3	Aguacates	4,1676	0,0000	0,6195	4,7871		3,0975
3.1.1.2.4	Plátanos y bananas	0,0000	0,0000	0,0000	0,0000		0,0000
3.1.1.2.9	Otras frutas de zonas climáticas subtropicales no incluidas en ningún otro lugar (saúco)	0,2979	0,0000	0,0000	0,2979		0,0000
3.1.1.3	Bayas (excluyendo fresas)	22,7199	6,5010	29,2022	58,4231		362,0178
3.1.1.3.1	Grosellas negras	0,0000	0,0000	0,6496	0,6496		7,7952
3.1.1.3.2	Frambuesas	2,5523	0,0000	5,7957	8,3480		81,1398
3.1.1.3.9	Otras bayas no incluidas en ningún otro lugar (arándanos)	20,1676	6,5010	22,7569	49,4255		273,0828



## Superficies de cultivo y aprovechamiento. Año 2019

Comunidad Autónoma: GALICIA

Código	Nivel	Superficie cultivada inscrita (ha)				Superficie total cultivada en invernadero (voluntario)	Producción ecológica estimada (tm)
		Calificada en primer año de prácticas (a)	Calificada en conversión (b)	Calificada en agricultura ecológica (c)	Superficie total (a+b+c)		
3.1.1.4	Frutos secos	11,3714	153,4478	2.173,7775	2.338,5967		12.980,0745
3.1.1.4.1	Nueces	2,1925	1,2817	10,5610	14,0352		19,0098
3.1.1.4.2	Avellanas	0,0000	0,0000	3,5066	3,5066		2,8053
3.1.1.4.3	Almendras	0,0000	0,0000	0,0000	0,0000		0,0000
3.1.1.4.4	Castañas	9,1789	152,1661	2.159,7099	2.321,0549		12.958,2594
3.1.1.4.9	Otros frutos de cáscara no incluidos en ningún otro lugar (por favor especifica)	0,0000	0,0000	0,0000	0,0000		0,0000
3.1.2	Cítricos	2,9365	0,0304	9,0660	12,0329		78,3814
3.1.2.1	Toronjas y pomelos	0,0000	0,0000	0,0000	0,0000		0,0000
3.1.2.2	Limonos y limas ácidas	2,7494	0,0000	8,6479	11,3973		69,1832
3.1.2.3	Naranjas	0,1811	0,0304	0,4181	0,6296		9,1982
3.1.2.4	Mandarinas y clementinas	0,0060	0,0000	0,0000	0,0060		0,0000
3.1.2.9	Otros cítricos no incluidos en ningún otro lugar (por favor especifica)	0,0000	0,0000	0,0000	0,0000		0,0000
3.1.3	Viñedos	11,0652	1,3618	57,4204	69,8474		459,3632
3.1.3.1	Viñedo para vino	11,0652	1,3618	57,3388	69,7658		458,7104
3.1.3.2	Viñedos para uva de mesa	0,0000	0,0000	0,0816	0,0816		0,6528
3.1.3.3	Viñedos para uvas pasas	0,0000	0,0000	0,0000	0,0000		0,0000
3.1.4	Olivar	0,0748	144,8542	29,9745	174,9035		104,9107
3.1.4.1	Olivar para aceitunas de mesa	0,0000	0,0000	0,0000	0,0000		0,0000
3.1.4.2	Olivar para aceite	0,0748	144,8542	29,9745	174,9035		104,9107
3.1.5	Otros cultivos permanentes no incluidos en ningún otro lugar para el consumo humano (terreno forestal y plantas silvestres y terreno forestal sin aprovechamiento)	21,3751	54,6677	1.873,9182	1.949,9610		0,0000
3.2	Viveros	0,0000	0,0000	0,0000	0,0000		
3.3	Otros cultivos permanentes (otros sin cultivo)	2,8229	298,5213	199,4867	500,8309		
<b>4</b>	<b>Setas cultivadas (no se suma a Total Cultivos)</b>	<b>0,0000</b>	<b>0,0000</b>	<b>0,0000</b>	<b>0,0000</b>		<b>0,0000</b>

## Superficies de cultivo y aprovechamiento. Año 2019

Comunidad Autónoma: MADRID

Código	Nivel	Superficie cultivada inscrita (ha)				Superficie total cultivada en invernadero (voluntario)	Producción ecológica estimada (tm)
		Calificada en primer año de prácticas (a)	Calificada en conversión (b)	Calificada en agricultura ecológica (c)	Superficie total (a+b+c)		
<b>Total</b>	<b>Total Cultivos, (excluidos los huertos urbanos) (1+2+3)</b>	<b>145,9748</b>	<b>2.003,3479</b>	<b>9.511,8127</b>	<b>11.661,1354</b>		
<b>1</b>	<b>Cultivos de tierras arables</b>	<b>15,0341</b>	<b>69,3180</b>	<b>1.400,2601</b>	<b>1.484,6122</b>		
1.1	Cereales para la producción de grano incluido el arroz y las parcelas destinadas a la producción de semillas.	8,3275	17,6792	718,0201	744,0268		641,6400
1.1.1	Cereales excluido el arroz	8,3275	17,6792	718,0201	744,0268		641,6400
1.1.1.1	Trigo total	0,1555	0,0000	119,9939	120,1494		108,1600
1.1.1.1.1	Trigo común y espelta	0,0000	0,0000	21,3444	21,3444		19,2100
1.1.1.1.2	Trigo duro	0,1555	0,0000	98,6495	98,8050		88,9500
1.1.1.2	Centeno y tranquilón	0,0000	1,0151	13,8482	14,8633		7,4310
1.1.1.3	Cebada	8,1720	13,2933	377,0731	398,5384		358,7250
1.1.1.4	Avena	0,0000	0,0000	54,1193	54,1193		43,5250
1.1.1.5	Maiz grano y mezcla de mazorca de maíz	0,0000	0,0000	0,0000	0,0000		0,0000
1.1.1.6	Triticale	0,0000	3,3708	148,3656	151,7364		121,4890
1.1.1.9	Otros cereales no incluidos en ningún otro lugar (veza)	0,0000	0,0000	4,6200	4,6200		2,3100
1.1.2	Arroz	0,0000	0,0000	0,0000	0,0000		0,0000
1.2	Legumbres secas y proteaginosas para la producción de grano (incluidas las mezclas de cereales y legumbres y las parcelas destinadas a la producción de semilla)	0,7291	0,0000	104,6437	105,3728		52,9000
1.3	Tubérculos y raíces	0,0000	31,9041	0,6531	32,5572		17,9300
1.3.1	Patatas (incluidas las patatas tempranas y para siembra)	0,0000	0,0210	0,6531	0,6741		8,7900
1.3.2	Remolacha azucarera (excl. semillas)	0,0000	0,0000	0,0000	0,0000		0,0000
1.3.9	Otras raíces y tuberculos no incluidos en ningun otro lugar (regalíz)	0,0000	31,8831	0,0000	31,8831		9,1400
1.4	Cultivos industriales	0,4165	0,0499	29,4649	29,9313		16,5100
1.4.1	Cultivos oleaginosos	0,0000	0,0000	28,5984	28,5984		16,0600
1.4.1.1	Colza y nabina	0,0000	0,0000	0,0000	0,0000		0,0000
1.4.1.2	Girasol	0,0000	0,0000	24,9321	24,9321		14,9600
1.4.1.3	Soja	0,0000	0,0000	0,0000	0,0000		0,0000
1.4.1.4	Lino (aceite de linaza)	0,0000	0,0000	0,0000	0,0000		0,0000
1.4.1.5	Semilla de algodón	0,0000	0,0000	0,0000	0,0000		0,0000
1.4.1.9	Otras semillas oleaginosas no incluidas en ningún otro lugar (por favor especifica)	0,0000	0,0000	3,6663	3,6663		1,1000
1.4.2	Plantas textiles (cultivos de fibra)	0,0000	0,0000	0,0000	0,0000		0,0000
1.4.2.1	Algodón	0,0000	0,0000	0,0000	0,0000		0,0000
1.4.2.9	Otras plantas textiles no incluidas en ningún otro lugar (por favor especifica)	0,0000	0,0000	0,0000	0,0000		0,0000
1.4.3	Tabaco	0,0000	0,0000	0,0000	0,0000		0,0000
1.4.4	Lúpulo	0,4065	0,0000	0,0120	0,4185		ns
1.4.5	Plantas medicinales, aromáticas y condimentarias	0,0100	0,0499	0,8545	0,9144		0,4500
1.4.9	Otros cultivos industriales, incluyendo los cultivos energéticos, no incluidos en ningún otro lugar (por favor especifica)	0,0000	0,0000	0,0000	0,0000		0,0000
1.5	Plantas cosechadas en verde (excluidos las indicadas en la casilla R9000)	0,0100	0,0000	212,9886	212,9986		408,4300
1.5.1	Plantas anuales cosechadas en verde	0,0000	0,0000	43,8969	43,8969		108,0600

## Superficies de cultivo y aprovechamiento. Año 2019

Comunidad Autónoma: MADRID

Código	Nivel	Superficie cultivada inscrita (ha)				Superficie total cultivada en invernadero (voluntario)	Producción ecológica estimada (tm)
		Calificada en primer año de prácticas (a)	Calificada en conversión (b)	Calificada en agricultura ecológica (c)	Superficie total (a+b+c)		
1.5.1.1	Maiz forrajero	0,0000	0,0000	13,3900	13,3900		39,5200
1.5.1.9	Otras plantas anuales cosechadas en verde no incluidas en ningún otro lugar (guisante, raygrass)	0,0000	0,0000	30,5069	30,5069		68,5400
1.5.2	Praderas y pastos temporales	0,0000	0,0000	2,2252	2,2252		0,0000
1.5.3	Otras plantas cosechadas en verde	0,0100	0,0000	166,8665	166,8765		300,3700
1.5.3.1	Alfalfa	0,0100	0,0000	166,8665	166,8765		300,3700
1.5.3.9	Otras plantas cosechadas en verde no incluidas en ningún otro lugar (por favor específica)	0,0000	0,0000	0,0000	0,0000		0,0000
1.6	Hortalizas frescas y fresas	0,6692	1,2011	22,7966	24,6669		457,4755
1.6.1	Hortalizas frescas	0,6192	1,2011	17,7138	19,5341		370,1215
1.6.1.1	Coles (excluidas las de raíz)	0,0055	0,1845	1,2812	1,4712		12,7800
1.6.1.1.1	Coliflor y brócoli	0,0000	0,0300	0,6913	0,7213		6,5800
1.6.1.1.2	Repollo (blanco)	0,0000	0,1545	0,1875	0,3420		2,7500
1.6.1.1.9	Otras coles hortícolas no incluidas en ningún otro lugar (Lombarda, romanesco, pak choi, col china)	0,0055	0,0000	0,4024	0,4079		3,4500
1.6.1.2	Hortalizas de hojas y tallo (excluidas las coles)	0,0600	0,3493	2,9120	3,3213		41,1130
1.6.1.2.1	Apio	0,0000	0,0325	0,0533	0,0858		1,3800
1.6.1.2.2	Puerros	0,0000	0,0445	0,4214	0,4659		10,2500
1.6.1.2.3	Lechugas	0,0000	0,0633	0,5868	0,6501		9,8500
1.6.1.2.4	Endivias	0,0000	0,0000	0,0000	0,0000		0,0000
1.6.1.2.5	Espinacas	0,0000	0,0000	0,2250	0,2250		2,3200
1.6.1.2.6	Espárragos	0,0000	0,0000	0,5904	0,5904		4,0580
1.6.1.2.7	Achicoria	0,0000	0,0000	0,0000	0,0000		0,0000
1.6.1.2.8	Alcachofas	0,0000	0,0000	0,1672	0,1672		1,8700
1.6.1.2.9	Otras hortalizas de hojas y tallo (salvo coles) no incluidos en ningún otro lugar (acelga, cardo, escarola)	0,0600	0,2090	0,8679	1,1369		11,3850
1.6.1.3	Hortalizas cultivadas por el fruto	0,5522	0,4739	9,0192	10,0453		266,2110
1.6.1.3.1	Tomates	0,0187	0,2177	2,1799	2,4163		120,3600
1.6.1.3.2	Pepinos	0,0000	0,0245	0,2550	0,2795		6,8400
1.6.1.3.3	Pepinillos	0,0000	0,0000	0,0000	0,0000		0,0000
1.6.1.3.4	Melones	0,5335	0,0155	1,9586	2,5076		25,0980
1.6.1.3.5	Sandías	0,0000	0,0300	0,7194	0,7494		20,2560
1.6.1.3.6	Berenjenas	0,0000	0,0349	0,3085	0,3434		8,9250
1.6.1.3.7	Calabacines	0,0000	0,0169	0,5856	0,6025		15,0670
1.6.1.3.8	Pimientos	0,0000	0,0694	1,0060	1,0754		27,2450
1.6.1.3.9	Otras hortalizas cultivadas por el fruto no incluidas en ningún otro lugar (calabaza)	0,0000	0,0650	2,0062	2,0712		42,4200
1.6.1.4	Hortalizas de bulbos y tubérculos	0,0015	0,1909	4,2010	4,3934		46,8690
1.6.1.4.1	Zanahorias	0,0000	0,0000	0,0000	0,0000		0,0000
1.6.1.4.2	Ajos	0,0000	0,0070	3,3061	3,3131		23,2540
1.6.1.4.3	Cebollas	0,0000	0,1539	0,6953	0,8492		21,5400
1.6.1.4.4	Chalotas	0,0000	0,0000	0,0000	0,0000		0,0000
1.6.1.4.5	Rábanos	0,0000	0,0000	0,0160	0,0160		ns

## Superficies de cultivo y aprovechamiento. Año 2019

Comunidad Autónoma: MADRID

Código	Nivel	Superficie cultivada inscrita (ha)				Superficie total cultivada en invernadero (voluntario)	Producción ecológica estimada (tm)
		Calificada en primer año de prácticas (a)	Calificada en conversión (b)	Calificada en agricultura ecológica (c)	Superficie total (a+b+c)		
1.6.1.4.9	Otras hortalizas de bulbos y tuberculos no incluidas en ningún otro lugar (por favor específica)	0,0015	0,0300	0,1836	0,2151		2,0750
1.6.1.5	Leguminosas de verdeo para consumo humano	0,0000	0,0025	0,3004	0,3029		3,1485
1.6.1.5.1	Guisante	0,0000	0,0000	0,0896	0,0896		0,4520
1.6.1.5.2	Judías	0,0000	0,0025	0,1458	0,1483		2,2865
1.6.1.5.3	Habas	0,0000	0,0000	0,0600	0,0600		0,4100
1.6.1.5.4	Otras legumbres de verdeo no incluidas en ningún otro lugar (por favor específica)	0,0000	0,0000	0,0050	0,0050		ns
1.6.1.6	Otras hortalizas no clasificadas en ningún otro lugar	0,0000	0,0000	0,0000	0,0000		0,0000
1.6.2	Fresas	0,0500	0,0000	5,0828	5,1328		87,3540
1.7	Otros cultivos de tierras arables	0,0000	0,0000	0,0000	0,0000		
1.8	Barbechos	4,8818	18,4837	311,6931	335,0586		
<b>2</b>	<b>Pastos permanentes</b>	<b>35,0156</b>	<b>1.496,1571</b>	<b>4.302,8642</b>	<b>5.834,0369</b>		
2.1	Pastos y praderas permanentes (excluidos los pastos pobres)	0,0000	0,0000	0,0000	0,0000		
2.2	Pastos pobres	35,0156	1.496,1571	4.302,8642	5.834,0369		
2.2.1	Eriales (erial, matorral, espartizal)	26,8155	373,4928	699,3388	1.099,6471		
2.2.2	Terreno forestal con carga ganadera y/o pecoreo	8,2001	1.122,6643	3.603,5254	4.734,3898		
2.3	Dehesa	0,0000	0,0000	0,0000	0,0000		
<b>3</b>	<b>Cultivos permanentes</b>	<b>95,9251</b>	<b>437,8728</b>	<b>3.808,6884</b>	<b>4.342,4863</b>		
3.1	Cultivos permanentes para el consumo humano	95,9251	437,8692	3.807,7810	4.341,5753		3.765,8475
3.1.1	Frutas, bayas y frutos secos (excluidos los cítricos, uvas y fresas)	5,1525	55,9069	39,6227	100,6821		30,0275
3.1.1.1	Frutas de zonas climáticas templadas	0,3451	0,0807	3,4477	3,8735		13,7610
3.1.1.1.1	Frutas de pepita	0,1486	0,0393	2,0529	2,2408		6,6080
3.1.1.1.1.1	Manzanas	0,1256	0,0200	1,2014	1,3470		4,2540
3.1.1.1.1.2	Peras	0,0170	0,0093	0,8142	0,8405		2,3540
3.1.1.1.1.9	Otras frutas de pepita no incluidas en ningún otro lugar (membrillo)	0,0060	0,0100	0,0373	0,0533		ns
3.1.1.1.2	Frutas de hueso	0,1965	0,0414	1,3948	1,6327		7,1530
3.1.1.1.2.1	Melocotones	0,0200	0,0000	0,2244	0,2444		1,9850
3.1.1.1.2.2	Nectarinas	0,0000	0,0000	0,0997	0,0997		0,5980
3.1.1.1.2.3	Albaricoques	0,0000	0,0000	0,1943	0,1943		0,6580
3.1.1.1.2.4	Cerezas	0,1715	0,0214	0,3236	0,5165		1,4500
3.1.1.1.2.5	Ciruelas	0,0050	0,0200	0,3794	0,4044		2,0100
3.1.1.1.2.9	Otras frutas de hueso no incluidas en ningún otro lugar (por favor específica)	0,0000	0,0000	0,1734	0,1734		0,4520
3.1.1.2	Frutas de zonas climáticas subtropicales y tropicales	0,1075	0,1118	1,9762	2,1955		0,4125
3.1.1.2.1	Higos	0,1075	0,1118	1,9251	2,1444		0,4125
3.1.1.2.2	Kiwis	0,0000	0,0000	0,0000	0,0000		0,0000
3.1.1.2.3	Aguacates	0,0000	0,0000	0,0000	0,0000		0,0000
3.1.1.2.4	Plátanos y bananas	0,0000	0,0000	0,0000	0,0000		0,0000
3.1.1.2.9	Otras frutas de zonas climáticas subtropicales no incluidas en ningún otro lugar (caqui)	0,0000	0,0000	0,0511	0,0511		ns
3.1.1.3	Bayas (excluyendo fresas)	0,4178	0,2254	3,3084	3,9516		1,7000
3.1.1.3.1	Grosellas negras	0,1230	0,0000	0,9687	1,0917		0,3800
3.1.1.3.2	Frambuesas	0,1425	0,2204	1,4390	1,8019		0,9000

## Superficies de cultivo y aprovechamiento. Año 2019

Comunidad Autónoma: MADRID

Código	Nivel	Superficie cultivada inscrita (ha)				Superficie total cultivada en invernadero (voluntario)	Producción ecológica estimada (tm)
		Calificada en primer año de prácticas (a)	Calificada en conversión (b)	Calificada en agricultura ecológica (c)	Superficie total (a+b+c)		
3.1.1.3.9	Otras bayas no incluidas en ningún otro lugar (mora, arándano, granada)	0,1523	0,0050	0,9007	1,0580		0,4200
3.1.1.4	Frutos secos	4,2821	55,4890	30,8904	90,6615		14,1540
3.1.1.4.1	Nueces	0,1800	0,5000	0,4594	1,1394		0,6540
3.1.1.4.2	Avellanas	0,0000	0,0000	0,0095	0,0095		ns
3.1.1.4.3	Almendras	0,5639	1,1726	24,4794	26,2159		13,5000
3.1.1.4.4	Castañas	0,0000	0,0000	0,0000	0,0000		0,0000
3.1.1.4.9	Otros frutos de cáscara no incluidos en ningún otro lugar (pistacho planta joven)	3,5382	53,8164	5,9421	63,2967		ns
3.1.2	Cítricos	0,0000	0,0000	0,0320	0,0320		0,0000
3.1.2.1	Toronjas y pomelos	0,0000	0,0000	0,0000	0,0000		0,0000
3.1.2.2	Limonos y limas ácidas	0,0000	0,0000	0,0040	0,0040		ns
3.1.2.3	Naranjas	0,0000	0,0000	0,0280	0,0280		ns
3.1.2.4	Mandarinas y clementinas	0,0000	0,0000	0,0000	0,0000		0,0000
3.1.2.9	Otros cítricos no incluidos en ningún otro lugar (por favor especifica)	0,0000	0,0000	0,0000	0,0000		0,0000
3.1.3	Viñedos	3,1794	111,7451	457,5036	572,4281		800,0700
3.1.3.1	Viñedo para vino	3,1794	111,7451	455,1146	570,0391		798,5000
3.1.3.2	Viñedos para uva de mesa	0,0000	0,0000	2,3890	2,3890		1,5700
3.1.3.3	Viñedos para uvas pasas	0,0000	0,0000	0,0000	0,0000		0,0000
3.1.4	Olivar	87,5932	270,2172	3.310,6227	3.668,4331		2.935,7500
3.1.4.1	Olivar para aceitunas de mesa	0,0000	0,0000	0,0000	0,0000		0,0000
3.1.4.2	Olivar para aceite	87,5932	270,2172	3.310,6227	3.668,4331		2.935,7500
3.1.5	Otros cultivos permanentes no incluidos en ningún otro lugar para el consumo humano (por favor especifica)	0,0000	0,0000	0,0000	0,0000		0,0000
3.2	Viveros	0,0000	0,0036	0,9074	0,9110		
3.3	Otros cultivos permanentes (por favor especifica)	0,0000	0,0000	0,0000	0,0000		
<b>4</b>	<b>Setas cultivadas (no se suma a Total Cultivos)</b>	<b>0,0000</b>	<b>0,0000</b>	<b>0,0000</b>	<b>0,0000</b>		<b>0,0000</b>

## Superficies de cultivo y aprovechamiento. Año 2019

Comunidad Autónoma: MURCIA

Código	Nivel	Superficie cultivada inscrita (ha)				Superficie total cultivada en invernadero (voluntario)	Producción ecológica estimada (tm)
		Calificada en primer año de prácticas (a)	Calificada en conversión (b)	Calificada en agricultura ecológica (c)	Superficie total (a+b+c)		
<b>Total</b>	<b>Total Cultivos, (excluidos los huertos urbanos) (1+2+3)</b>	<b>1.569,7000</b>	<b>3.747,1500</b>	<b>80.054,6802</b>	<b>85.371,5302</b>		
<b>1</b>	<b>Cultivos de tierras arables</b>	<b>624,7100</b>	<b>219,8000</b>	<b>30.726,5102</b>	<b>31.571,0202</b>		
1.1	Cereales para la producción de grano incluido el arroz y las parcelas destinadas a la producción de semillas.	105,7400	16,5700	13.287,4400	13.409,7500		16.965,0000
1.1.1	Cereales excluido el arroz	105,3400	16,5700	13.223,2300	13.345,1400		16.675,0000
1.1.1.1	Trigo total	5,0300	0,0000	2.546,2100	2.551,2400		3.830,0000
1.1.1.1.1	Trigo común y espelta	5,0300	0,0000	2.495,0400	2.500,0700		3.750,0000
1.1.1.1.2	Trigo duro	0,0000	0,0000	51,1700	51,1700		80,0000
1.1.1.2	Centeno y tranquilón	0,0000	0,0000	97,0200	97,0200		100,0000
1.1.1.3	Cebada	79,3900	0,0000	6.522,9700	6.602,3600		7.900,0000
1.1.1.4	Avena	8,2800	16,5700	4.010,3100	4.035,1600		4.800,0000
1.1.1.5	Maiz grano y mezcla de mazorca de maíz	0,0000	0,0000	0,0000	0,0000		0,0000
1.1.1.6	Triticale	0,0000	0,0000	21,8200	21,8200		20,0000
1.1.1.9	Otros cereales no incluidos en ningún otro lugar (Mezcla de cereales)	12,6400	0,0000	24,9000	37,5400		25,0000
1.1.2	Arroz	0,4000	0,0000	64,2100	64,6100		290,0000
1.2	Legumbres secas y proteaginosas para la producción de grano ( incluidas las mezclas de cereales y legumbres y las parcelas destinadas a la producción de semilla)	0,0000	0,0000	417,6700	417,6700		415,0000
1.3	Tubérculos y raíces	17,5584	8,4010	191,2317	217,1911		2.300,0000
1.3.1	Patatas (incluidas las patatas tempranas y para siembra)	17,5584	8,4010	191,2317	217,1911		2.300,0000
1.3.2	Remolacha azucarera (excl. semillas)	0,0000	0,0000	0,0000	0,0000		0,0000
1.3.9	Otras raíces y tuberculos no incluidos en ningun otro lugar (por favor especifica)	0,0000	0,0000	0,0000	0,0000		0,0000
1.4	Cultivos industriales	6,4400	28,7500	954,6100	989,8000		1.430,0000
1.4.1	Cultivos oleaginosos	0,0000	0,0000	0,0000	0,0000		0,0000
1.4.1.1	Colza y nabina	0,0000	0,0000	0,0000	0,0000		0,0000
1.4.1.2	Girasol	0,0000	0,0000	0,0000	0,0000		0,0000
1.4.1.3	Soja	0,0000	0,0000	0,0000	0,0000		0,0000
1.4.1.4	Lino (aceite de linaza)	0,0000	0,0000	0,0000	0,0000		0,0000
1.4.1.5	Semilla de algodón	0,0000	0,0000	0,0000	0,0000		0,0000
1.4.1.9	Otras semillas oleaginosas no incluidas en ningún otro lugar (por favor especifica)	0,0000	0,0000	0,0000	0,0000		0,0000
1.4.2	Plantas textiles (cultivos de fibra)	0,0000	0,0000	2,1100	2,1100		25,0000
1.4.2.1	Algodón	0,0000	0,0000	0,0000	0,0000		0,0000
1.4.2.9	Otras plantas textiles no incluidas en ningún otro lugar (cáñamo textil)	0,0000	0,0000	2,1100	2,1100		25,0000
1.4.3	Tabaco	0,0000	0,0000	0,0000	0,0000		0,0000
1.4.4	Lúpulo	0,0000	0,0000	0,0000	0,0000		0,0000
1.4.5	Plantas medicinales, aromáticas y condimentarias	6,4400	28,7500	947,5000	982,6900	0,0000	1.400,0000
1.4.9	Otros cultivos industriales, incluyendo los cultivos energéticos, no incluidos en ningún otro lugar (cacahuete)	0,0000	0,0000	5,0000	5,0000		5,0000
1.5	Plantas cosechadas en verde (excluidos las indicadas en la casilla R9000)	0,0000	0,3600	614,9100	615,2700		870,0000
1.5.1	Plantas anuales cosechadas en verde	0,0000	0,0000	0,0000	0,0000		0,0000

## Superficies de cultivo y aprovechamiento. Año 2019

Comunidad Autónoma: MURCIA

Código	Nivel	Superficie cultivada inscrita (ha)				Superficie total cultivada en invernadero (voluntario)	Producción ecológica estimada (tm)
		Calificada en primer año de prácticas (a)	Calificada en conversión (b)	Calificada en agricultura ecológica (c)	Superficie total (a+b+c)		
1.5.1.1	Maiz forrajero	0,0000	0,0000	0,0000	0,0000		0,0000
1.5.1.9	Otras plantas anuales cosechadas en verde no incluidas en ningún otro lugar (por favor específica)	0,0000	0,0000	0,0000	0,0000		0,0000
1.5.2	Praderas y pastos temporales	0,0000	0,3600	527,8000	528,1600		0,0000
1.5.3	Otras plantas cosechadas en verde	0,0000	0,0000	87,1100	87,1100		870,0000
1.5.3.1	Alfalfa	0,0000	0,0000	87,1100	87,1100		870,0000
1.5.3.9	Otras plantas cosechadas en verde no incluidas en ningún otro lugar (por favor específica)	0,0000	0,0000	0,0000	0,0000		0,0000
1.6	Hortalizas frescas y fresas	201,9216	75,6090	4.530,5385	4.808,0691	446,7000	97.716,0000
1.6.1	Hortalizas frescas	201,9216	75,6090	4.530,5385	4.808,0691	446,7000	97.716,0000
1.6.1.1	Coles (excluidas las de raíz)	65,8440	8,4010	1.322,0956	1.396,3406	5,0000	26.436,0000
1.6.1.1.1	Coliflor y brócoli	54,8700	5,0406	944,3540	1.004,2646	5,0000	12.276,0000
1.6.1.1.2	Repollo (blanco)	10,9740	3,3604	188,8708	203,2052	0,0000	7.550,0000
1.6.1.1.9	Otras coles hortícolas no incluidas en ningún otro lugar (Kale, col de Milán, col picuda, mezcla de diferentes cultivos)	0,0000	0,0000	188,8708	188,8708	0,0000	6.610,0000
1.6.1.2	Hortalizas de hojas y tallo (excluidas las coles)	57,0648	32,7639	1.652,6195	1.742,4482	0,0000	19.070,0000
1.6.1.2.1	Apio	17,5584	8,4010	424,9593	450,9187	0,0000	6.000,0000
1.6.1.2.2	Puerros	6,5844	6,7208	94,4354	107,7406	0,0000	2.850,0000
1.6.1.2.3	Lechugas	15,3636	6,7208	755,4832	777,5676	0,0000	3.020,0000
1.6.1.2.4	Endivias	0,0000	0,0000	0,0000	0,0000	0,0000	0,0000
1.6.1.2.5	Espinacas	17,5584	2,5203	236,0885	256,1672	0,0000	4.720,0000
1.6.1.2.6	Espárragos	0,0000	0,0000	0,0000	0,0000	0,0000	0,0000
1.6.1.2.7	Achicoria	0,0000	0,0000	0,0000	0,0000	0,0000	0,0000
1.6.1.2.8	Alcachofas	0,0000	0,0000	47,2177	47,2177	0,0000	590,0000
1.6.1.2.9	Otras hortalizas de hojas y tallo (salvo coles) no incluidos en ningún otro lugar (Baby leaf: rúcula, mizuna, etc.)	0,0000	8,4010	94,4354	102,8364	0,0000	1.890,0000
1.6.1.3	Hortalizas cultivadas por el fruto	79,0128	17,6421	1.322,0957	1.418,7506	441,7000	49.020,0000
1.6.1.3.1	Tomates	2,1948	0,8401	20,8266	23,8615	18,0000	165,0000
1.6.1.3.2	Pepinos	2,1948	0,8401	94,4354	97,4703	25,4000	2.360,0000
1.6.1.3.3	Pepinillos	0,0000	0,0000	0,0000	0,0000	0,0000	0,0000
1.6.1.3.4	Melones	6,5844	2,5203	236,0885	245,1932	30,0000	10.625,0000
1.6.1.3.5	Sandías	2,1948	0,8401	141,6531	144,6880	35,0000	4.960,0000
1.6.1.3.6	Berenjenas	0,0000	0,8401	23,6089	24,4490	10,0000	1.180,0000
1.6.1.3.7	Calabacines	54,8700	3,3604	283,3062	341,5366	5,0000	14.165,0000
1.6.1.3.8	Pimientos	10,9740	8,4010	427,7416	447,1166	318,3000	14.165,0000
1.6.1.3.9	Otras hortalizas cultivadas por el fruto no incluidas en ningún otro lugar (Cultivos asociados)	0,0000	0,0000	94,4354	94,4354	0,0000	1.400,0000
1.6.1.4	Hortalizas de bulbos y tubérculos	0,0000	0,0000	139,2923	139,2923	0,0000	2.345,0000
1.6.1.4.1	Zanahorias	0,0000	0,0000	23,6089	23,6089	0,0000	235,0000
1.6.1.4.2	Ajos	0,0000	0,0000	11,8044	11,8044	0,0000	95,0000
1.6.1.4.3	Cebollas	0,0000	0,0000	33,0524	33,0524	0,0000	1.125,0000
1.6.1.4.4	Chalotas	0,0000	0,0000	0,0000	0,0000	0,0000	0,0000

## Superficies de cultivo y aprovechamiento. Año 2019

Comunidad Autónoma: MURCIA

Código	Nivel	Superficie cultivada inscrita (ha)				Superficie total cultivada en invernadero (voluntario)	Producción ecológica estimada (tm)
		Calificada en primer año de prácticas (a)	Calificada en conversión (b)	Calificada en agricultura ecológica (c)	Superficie total (a+b+c)		
1.6.1.4.5	Rábanos	0,0000	0,0000	23,6089	23,6089	0,0000	330,0000
1.6.1.4.9	Otras hortalizas de bulbos y tuberculos no incluidas en ningún otro lugar (Cultivos asociados)	0,0000	0,0000	47,2177	47,2177	0,0000	560,0000
1.6.1.5	Leguminosas de verdeo para consumo humano	0,0000	0,0000	94,4354	94,4354	0,0000	845,0000
1.6.1.5.1	Guisante	0,0000	0,0000	14,1653	14,1653	0,0000	70,0000
1.6.1.5.2	Judías	0,0000	0,0000	47,2177	47,2177	0,0000	475,0000
1.6.1.5.3	Habas	0,0000	0,0000	18,8871	18,8871	0,0000	190,0000
1.6.1.5.4	Otras legumbres de verdeo no incluidas en ningún otro lugar (Cultivos asociados)	0,0000	0,0000	14,1653	14,1653	0,0000	110,0000
1.6.1.6	Otras hortalizas no clasificadas en ningún otro lugar	0,0000	16,8020	0,0000	16,8020	0,0000	0,0000
1.6.2	Fresas	0,0000	0,0000	0,0000	0,0000	0,0000	0,0000
1.7	Otros cultivos de tierras arables	0,0000	0,0000	0,0000	0,0000		
1.8	Barbechos	293,0500	90,1100	10.730,1100	11.113,2700	0,0000	
<b>2</b>	<b>Pastos permanentes</b>	<b>12,6100</b>	<b>0,0000</b>	<b>1.497,6200</b>	<b>1.510,2300</b>		
2.1	Pastos y praderas permanentes (excluidos los pastos pobres)	0,0000	0,0000	0,0000	0,0000		
2.2	Pastos pobres	12,6100	0,0000	1.497,6200	1.510,2300		
2.2.1	Eriales (erial, matorral, espartizal)	0,0000	0,0000	432,2200	432,2200		
2.2.2	Terreno forestal con carga ganadera y/o pecoreo	12,6100	0,0000	1.065,4000	1.078,0100		
2.3	Dehesa	0,0000	0,0000	0,0000	0,0000		
<b>3</b>	<b>Cultivos permanentes</b>	<b>932,3800</b>	<b>3.527,3500</b>	<b>47.830,5500</b>	<b>52.290,2800</b>	<b>28,4000</b>	
3.1	Cultivos permanentes para el consumo humano	932,3800	3.527,3500	47.798,5900	52.258,3200	0,0000	162.674,0000
3.1.1	Frutas, bayas y frutos secos (excluidos los cítricos, uvas y fresas)	542,6100	1.798,3700	30.514,3300	32.855,3100		39.959,0000
3.1.1.1	Frutas de zonas climáticas templadas	30,7600	189,8600	605,3600	825,9800		9.884,0000
3.1.1.1.1	Frutas de pepita	0,0000	59,9700	78,2600	138,2300		1.065,0000
3.1.1.1.1.1	Manzanas	0,0000	0,0200	2,1400	2,1600		35,0000
3.1.1.1.1.2	Peras	0,0000	46,5100	19,4800	65,9900		350,0000
3.1.1.1.1.9	Otras frutas de pepita no incluidas en ningún otro lugar (granado, níspero, membrillo)	0,0000	13,4400	56,6400	70,0800		680,0000
3.1.1.1.2	Frutas de hueso	30,7600	129,8900	527,1000	687,7500		8.819,0000
3.1.1.1.2.1	Melocotones	1,9000	25,0000	99,0400	125,9400		1.780,0000
3.1.1.1.2.2	Nectarinas	0,6700	8,5900	66,0300	75,2900		1.190,0000
3.1.1.1.2.3	Albaricoques	28,1900	79,3800	309,5500	417,1200		4.645,0000
3.1.1.1.2.4	Cerezas	0,0000	12,4100	0,9100	13,3200		4,0000
3.1.1.1.2.5	Ciruelas	0,0000	2,7400	36,0800	38,8200		900,0000
3.1.1.1.2.9	Otras frutas de hueso no incluidas en ningún otro lugar (mexcla de frutales)	0,0000	1,7700	15,4900	17,2600		300,0000
3.1.1.2	Frutas de zonas climáticas subtropicales y tropicales	0,8500	27,8200	18,5500	47,2200		190,0000
3.1.1.2.1	Higos	0,0000	27,3500	6,9000	34,2500		40,0000
3.1.1.2.2	Kiwis	0,0000	0,0000	0,0000	0,0000		0,0000
3.1.1.2.3	Aguacates	0,0000	0,0000	0,2700	0,2700		0,0000
3.1.1.2.4	Plátanos y bananas	0,0000	0,0000	0,0000	0,0000		0,0000
3.1.1.2.9	Otras frutas de zonas climáticas subtropicales no incluidas en ningún otro lugar (chumbera, caqui, papaya, alcaparra, palmera datilera)	0,8500	0,4700	11,3800	12,7000		150,0000
3.1.1.3	Bayas (exluyendo fresas)	0,0000	0,0000	0,0000	0,0000		0,0000



## Superficies de cultivo y aprovechamiento. Año 2019

Comunidad Autónoma: MURCIA

Código	Nivel	Superficie cultivada inscrita (ha)				Superficie total cultivada en invernadero (voluntario)	Producción ecológica estimada (tm)
		Calificada en primer año de prácticas (a)	Calificada en conversión (b)	Calificada en agricultura ecológica (c)	Superficie total (a+b+c)		
3.1.1.3.1	Grosellas negras	0,0000	0,0000	0,0000	0,0000		0,0000
3.1.1.3.2	Frambuesas	0,0000	0,0000	0,0000	0,0000		0,0000
3.1.1.3.9	Otras bayas no incluidas en ningún otro lugar (por favor especifica)	0,0000	0,0000	0,0000	0,0000		0,0000
3.1.1.4	Frutos secos	511,0000	1.580,6900	29.890,4200	31.982,1100		29.885,0000
3.1.1.4.1	Nueces	0,0000	0,0300	138,0300	138,0600		135,0000
3.1.1.4.2	Avellanas	0,0000	0,0000	0,0000	0,0000		0,0000
3.1.1.4.3	Almendras	486,9800	1.232,3000	29.181,2200	30.900,5000		29.180,0000
3.1.1.4.4	Castañas	0,0000	0,0000	0,0000	0,0000		0,0000
3.1.1.4.9	Otros frutos de cáscara no incluidos en ningún otro lugar (pistacho, algarrobo)	24,0200	348,3600	571,1700	943,5500		570,0000
3.1.2	Cítricos	169,6200	1.005,4200	1.927,5800	3.102,6200		74.460,0000
3.1.2.1	Toronjas y pomelos	0,9300	12,2700	42,0200	55,2200		1.600,0000
3.1.2.2	Limonos y limas ácidas	113,5200	860,7600	1.367,0000	2.341,2800		54.680,0000
3.1.2.3	Naranjas	32,3300	53,8000	327,8300	413,9600		12.460,0000
3.1.2.4	Mandarinas y clementinas	22,8400	78,5300	190,6000	291,9700		5.720,0000
3.1.2.9	Otros cítricos no incluidos en ningún otro lugar (mezcla de cítricos)	0,0000	0,0600	0,1300	0,1900		0,0000
3.1.3	Viñedos	115,6400	343,8200	11.339,5500	11.799,0100	0,0000	42.200,0000
3.1.3.1	Viñedo para vino	114,4200	335,1300	11.241,9200	11.691,4700	0,0000	39.300,0000
3.1.3.2	Viñedos para uva de mesa	1,2200	8,6900	97,6300	107,5400	0,0000	2.900,0000
3.1.3.3	Viñedos para uvas pasas	0,0000	0,0000	0,0000	0,0000	0,0000	0,0000
3.1.4	Olivar	104,5100	379,7400	4.017,1300	4.501,3800	0,0000	6.055,0000
3.1.4.1	Olivar para aceitunas de mesa	0,0000	0,0000	6,9700	6,9700	0,0000	45,0000
3.1.4.2	Olivar para aceite	104,5100	379,7400	4.010,1600	4.494,4100	0,0000	6.010,0000
3.1.5	Otros cultivos permanentes no incluidos en ningún otro lugar para el consumo humano (por favor especifica)	0,0000	0,0000	0,0000	0,0000	0,0000	0,0000
3.2	Viveros	0,0000	0,0000	28,4000	28,4000	28,4000	
3.3	Otros cultivos permanentes (morera, alcaparra)	0,0000	0,0000	3,5600	3,5600	0,0000	
<b>4</b>	<b>Setas cultivadas (no se suma a Total Cultivos)</b>	<b>0,0000</b>	<b>0,0000</b>	<b>0,1000</b>	<b>0,1000</b>		<b>1,0000</b>

## Superficies de cultivo y aprovechamiento. Año 2019

Comunidad Autónoma: NAVARRA

Código	Nivel	Superficie cultivada inscrita (ha)				Superficie total cultivada en invernadero (voluntario)	Producción ecológica estimada (tm)
		Calificada en primer año de prácticas (a)	Calificada en conversión (b)	Calificada en agricultura ecológica (c)	Superficie total (a+b+c)		
<b>Total</b>	<b>Total Cultivos, (excluidos los huertos urbanos) (1+2+3)</b>	<b>1.330,1570</b>	<b>2.256,2670</b>	<b>80.872,5620</b>	<b>84.458,9860</b>		
<b>1</b>	<b>Cultivos de tierras arables</b>	<b>371,8080</b>	<b>1.405,5050</b>	<b>9.472,6600</b>	<b>11.249,9730</b>		
1.1	Cereales para la producción de grano incluido el arroz y las parcelas destinadas a la producción de semillas.	22,8400	171,1510	3.964,4720	4.158,4630		4.502,3670
1.1.1	Cereales excluido el arroz	22,2100	171,1510	3.951,5520	4.144,9130		4.446,9180
1.1.1.1	Trigo total	18,7880	46,5360	2.243,2100	2.308,5340		224,3180
1.1.1.1.1	Trigo común y espelta	17,5440	24,1410	2.222,9840	2.264,6690		222,2950
1.1.1.1.2	Trigo duro	1,2440	22,3950	20,2260	43,8650		2,0230
1.1.1.2	Centeno y tranquilón	0,0000	0,0000	13,8430	13,8430		20,8780
1.1.1.3	Cebada	0,5820	69,3150	1.425,5970	1.495,4940		2.203,3670
1.1.1.4	Avena	2,8400	55,3000	249,5550	307,6950		112,2560
1.1.1.5	Maíz grano y mezcla de mazorca de maíz	0,0000	0,0000	6,4440	6,4440		1.873,2550
1.1.1.6	Triticale	0,0000	0,0000	12,9030	12,9030		12,8440
1.1.1.9	Otros cereales no incluidos en ningún otro lugar (por favor especifica)	0,0000	0,0000	0,0000	0,0000		0,0000
1.1.2	Arroz	0,6300	0,0000	12,9200	13,5500		55,4490
1.2	Legumbres secas y proteaginosas para la producción de grano (incluidas las mezclas de cereales y legumbres y las parcelas destinadas a la producción de semilla)	0,0000	1,0950	106,5140	107,6090		72,9510
1.3	Tubérculos y raíces	0,3850	0,0000	23,8590	24,2440		330,0540
1.3.1	Patatas (incluidas las patatas tempranas y para siembra)	0,3850	0,0000	23,8590	24,2440		330,0540
1.3.2	Remolacha azucarera (excl. semillas)	0,0000	0,0000	0,0000	0,0000		0,0000
1.3.9	Otras raíces y tuberculos no incluidos en ningun otro lugar (por favor especifica)	0,0000	0,0000	0,0000	0,0000		0,0000
1.4	Cultivos industriales	8,2610	26,6050	101,0880	135,9540		6,8239
1.4.1	Cultivos oleaginosos	0,0000	0,0000	2,8920	2,8920		3,5119
1.4.1.1	Colza y nabina	0,0000	0,0000	0,0000	0,0000		0,0000
1.4.1.2	Girasol	0,0000	0,0000	1,6930	1,6930		1,5219
1.4.1.3	Soja	0,0000	0,0000	0,0000	0,0000		0,0000
1.4.1.4	Lino (aceite de linaza)	0,0000	0,0000	0,0000	0,0000		0,0000
1.4.1.5	Semilla de algodón	0,0000	0,0000	0,0000	0,0000		0,0000
1.4.1.9	Otras semillas oleaginosas no incluidas en ningún otro lugar (cáñamo)	0,0000	0,0000	1,1990	1,1990		1,9900
1.4.2	Plantas textiles (cultivos de fibra)	0,0000	0,0000	0,0000	0,0000		0,0000
1.4.2.1	Algodón	0,0000	0,0000	0,0000	0,0000		0,0000
1.4.2.9	Otras plantas textiles no incluidas en ningún otro lugar (por favor especifica)	0,0000	0,0000	0,0000	0,0000		0,0000
1.4.3	Tabaco	0,0000	0,0000	0,0000	0,0000		0,0000
1.4.4	Lúpulo	0,0000	0,0000	0,0510	0,0510		0,0000
1.4.5	Plantas medicinales, aromáticas y condimentarias	8,2610	26,6050	98,1450	133,0110		3,3120
1.4.9	Otros cultivos industriales, incluyendo los cultivos energéticos, no incluidos en ningún otro lugar (por favor especifica)	0,0000	0,0000	0,0000	0,0000		0,0000
1.5	Plantas cosechadas en verde (excluidos las indicadas en la casilla R9000)	161,5490	881,4060	1.486,1270	2.529,0820		3.279,6730
1.5.1	Plantas anuales cosechadas en verde	16,2690	60,1980	672,5800	749,0470		2.486,9400

## Superficies de cultivo y aprovechamiento. Año 2019

Comunidad Autónoma: NAVARRA

Código	Nivel	Superficie cultivada inscrita (ha)				Superficie total cultivada en invernadero (voluntario)	Producción ecológica estimada (tm)
		Calificada en primer año de prácticas (a)	Calificada en conversión (b)	Calificada en agricultura ecológica (c)	Superficie total (a+b+c)		
1.5.1.1	Maiz forrajero	0,0000	0,0000	0,0000	0,0000		0,0000
1.5.1.9	Otras plantas anuales cosechadas en verde no incluidas en ningún otro lugar (avena forrajera, esparceta, guisante forrajero, veza)	16,2690	60,1980	672,5800	749,0470		2.486,9400
1.5.2	Praderas y pastos temporales	25,8600	16,1900	599,2060	641,2560		0,0000
1.5.3	Otras plantas cosechadas en verde	119,4200	805,0180	214,3410	1.138,7790		792,7330
1.5.3.1	Alfalfa	119,4200	805,0180	214,3410	1.138,7790		792,7330
1.5.3.9	Otras plantas cosechadas en verde no incluidas en ningún otro lugar (por favor específica)	0,0000	0,0000	0,0000	0,0000		0,0000
1.6	Hortalizas frescas y fresas	38,3420	38,7570	402,5990	479,6980		4.143,6415
1.6.1	Hortalizas frescas	38,3420	38,7450	401,9990	479,0860		4.129,6975
1.6.1.1	Coles (excluidas las de raíz)	14,6640	0,1830	48,0840	62,9310		962,3576
1.6.1.1.1	Coliflor y brócoli	14,2540	0,0000	47,0320	61,2860		940,6400
1.6.1.1.2	Repollo (blanco)	0,4100	0,1830	0,3080	0,9010		6,8376
1.6.1.1.9	Otras coles hortícolas no incluidas en ningún otro lugar (col lombarda, kale, romanesco)	0,0000	0,0000	0,7440	0,7440		14,8800
1.6.1.2	Hortalizas de hojas y tallo (excluidas las coles)	3,4220	15,7810	141,3450	160,5480		790,0673
1.6.1.2.1	Apio	0,0000	0,0000	0,2870	0,2870		2,0090
1.6.1.2.2	Puerros	0,0000	0,0100	1,6680	1,6780		54,2430
1.6.1.2.3	Lechugas	0,0000	5,1100	2,2520	7,3620		14,7980
1.6.1.2.4	Endivias	0,0000	0,0000	0,0400	0,0400		0,2630
1.6.1.2.5	Espinacas	0,0000	0,0000	0,3590	0,3590		2,3590
1.6.1.2.6	Espárragos	3,4020	10,6370	71,2740	85,3130		356,8903
1.6.1.2.7	Achicoria	0,0000	0,0000	0,0500	0,0500		0,0750
1.6.1.2.8	Alcachofas	0,0200	0,0000	54,0220	54,0420		173,7740
1.6.1.2.9	Otras hortalizas de hojas y tallo (salvo coles) no incluidos en ningún otro lugar (cardo, escarola, acelgas, borraja)	0,0000	0,0240	11,3930	11,4170		185,6560
1.6.1.3	Hortalizas cultivadas por el fruto	18,6870	22,3680	98,2750	139,3300		2.067,1412
1.6.1.3.1	Tomates	0,0000	0,0100	33,1260	33,1360		390,5640
1.6.1.3.2	Pepinos	0,0000	0,0100	0,6160	0,6260		7,2688
1.6.1.3.3	Pepinillos	0,0000	0,0000	0,0000	0,0000		0,0000
1.6.1.3.4	Melones	0,0000	0,0000	1,4980	1,4980		43,4420
1.6.1.3.5	Sandías	0,0000	0,0000	0,4820	0,4820		13,9780
1.6.1.3.6	Berenjenas	0,0000	0,0000	2,3700	2,3700		131,0610
1.6.1.3.7	Calabacines	0,0000	7,5620	9,5440	17,1060		524,9200
1.6.1.3.8	Pimientos	15,0700	12,6580	32,8620	60,5900		298,1584
1.6.1.3.9	Otras hortalizas cultivadas por el fruto no incluidas en ningún otro lugar (calabaza, guindillas, alcaparra)	3,6170	2,1280	17,7770	23,5220		657,7490
1.6.1.4	Hortalizas de bulbos y tubérculos	0,0000	0,2470	8,1400	8,3870		244,8720
1.6.1.4.1	Zanahorias	0,0000	0,0100	0,4600	0,4700		2,7600
1.6.1.4.2	Ajos	0,0000	0,0100	1,8520	1,8620		16,6680
1.6.1.4.3	Cebollas	0,0000	0,2270	4,8840	5,1110		219,7800
1.6.1.4.4	Chalotas	0,0000	0,0000	0,0000	0,0000		0,0000

## Superficies de cultivo y aprovechamiento. Año 2019

Comunidad Autónoma: NAVARRA

Código	Nivel	Superficie cultivada inscrita (ha)				Superficie total cultivada en invernadero (voluntario)	Producción ecológica estimada (tm)
		Calificada en primer año de prácticas (a)	Calificada en conversión (b)	Calificada en agricultura ecológica (c)	Superficie total (a+b+c)		
1.6.1.4.5	Rábanos	0,0000	0,0000	0,0090	0,0090		0,0540
1.6.1.4.9	Otras hortalizas de bulbos y tuberculos no incluidas en ningún otro lugar (nabo, colinabo, remolacha)	0,0000	0,0000	0,9350	0,9350		5,6100
1.6.1.5	Leguminosas de verdeo para consumo humano	0,5490	0,0660	102,3720	102,9870		64,7487
1.6.1.5.1	Guisante	0,0000	0,0000	0,0000	0,0000		0,0000
1.6.1.5.2	Judías	0,1790	0,0400	8,3580	8,5770		2,6995
1.6.1.5.3	Habas	0,3700	0,0000	24,5940	24,9640		16,2320
1.6.1.5.4	Otras legumbres de verdeo no incluidas en ningún otro lugar (garbanzos, lentejas)	0,0000	0,0260	69,4200	69,4460		45,8172
1.6.1.6	Otras hortalizas no clasificadas en ningún otro lugar	1,0200	0,1000	3,7830	4,9030		0,5107
1.6.2	Fresas	0,0000	0,0120	0,6000	0,6120		13,9440
1.7	Otros cultivos de tierras arables	0,0000	0,0000	0,0000	0,0000		
1.8	Barbechos	140,4310	286,4910	3.388,0010	3.814,9230		
<b>2</b>	<b>Pastos permanentes</b>	<b>602,7710</b>	<b>478,5150</b>	<b>69.282,3100</b>	<b>70.363,5960</b>		
2.1	Pastos y praderas permanentes (excluidos los pastos pobres)	194,5870	65,5690	12.874,9420	13.135,0980		
2.2	Pastos pobres	408,1840	412,9460	56.407,3680	57.228,4980		
2.2.1	Eriales (erial, matorral, espartizal)	345,6650	263,7510	13.518,5320	14.127,9480		
2.2.2	Terreno forestal con carga ganadera y/o pecoreo	62,5190	149,1950	42.888,8360	43.100,5500		
2.3	Dehesa	0,0000	0,0000	0,0000	0,0000		
<b>3</b>	<b>Cultivos permanentes</b>	<b>355,5780</b>	<b>372,2470</b>	<b>2.117,5920</b>	<b>2.845,4170</b>		
3.1	Cultivos permanentes para el consumo humano	331,3180	371,1740	2.112,1990	2.814,6910		7.221,1939
3.1.1	Frutas, bayas y frutos secos (excluidos los cítricos, uvas y fresas)	55,6960	111,9260	469,2520	636,8740		3.188,2570
3.1.1.1	Frutas de zonas climáticas templadas	10,9150	69,8010	200,6870	281,4030		3.107,1306
3.1.1.1.1	Frutas de pepita	10,6150	63,0430	149,8940	223,5520		2.308,5083
3.1.1.1.1.1	Manzanas	4,7830	47,0820	109,3080	161,1730		1.545,4800
3.1.1.1.1.2	Peras	5,3700	15,3690	31,6810	52,4200		613,8705
3.1.1.1.1.9	Otras frutas de pepita no incluidas en ningún otro lugar (membrillo, kaki)	0,4620	0,5920	8,9050	9,9590		149,1578
3.1.1.1.2	Frutas de hueso	0,3000	6,7580	50,7930	57,8510		798,6223
3.1.1.1.2.1	Melocotones	0,1200	4,0200	37,4630	41,6030		631,4478
3.1.1.1.2.2	Nectarinas	0,0000	1,5030	2,0810	3,5840		35,0757
3.1.1.1.2.3	Albaricoques	0,0000	0,3500	1,8720	2,2220		30,8880
3.1.1.1.2.4	Cerezas	0,1800	0,6330	5,8250	6,6380		72,7948
3.1.1.1.2.5	Ciruelas	0,0000	0,1500	3,5520	3,7020		28,4160
3.1.1.1.2.9	Otras frutas de hueso no incluidas en ningún otro lugar (guindo)	0,0000	0,1020	0,0000	0,1020		0,0000
3.1.1.2	Frutas de zonas climáticas subtropicales y tropicales	8,2700	9,7680	23,2950	41,3330		9,8479
3.1.1.2.1	Higos	6,9000	5,9180	6,1250	18,9430		2,5725
3.1.1.2.2	Kiwis	1,3700	3,8500	17,1700	22,3900		7,2754
3.1.1.2.3	Aguacates	0,0000	0,0000	0,0000	0,0000		0,0000
3.1.1.2.4	Plátanos y bananas	0,0000	0,0000	0,0000	0,0000		0,0000
3.1.1.2.9	Otras frutas de zonas climáticas subtropicales no incluidas en ningún otro lugar (por favor específica)	0,0000	0,0000	0,0000	0,0000		0,0000
3.1.1.3	Bayas (excluyendo fresas)	1,0000	0,3100	1,5580	2,8680		2,1527
3.1.1.3.1	Grosellas negras	0,0000	0,0000	0,0000	0,0000		0,0000

## Superficies de cultivo y aprovechamiento. Año 2019

Comunidad Autónoma: NAVARRA

Código	Nivel	Superficie cultivada inscrita (ha)				Superficie total cultivada en invernadero (voluntario)	Producción ecológica estimada (tm)
		Calificada en primer año de prácticas (a)	Calificada en conversión (b)	Calificada en agricultura ecológica (c)	Superficie total (a+b+c)		
3.1.1.3.2	Frambuesas	0,0000	0,0000	0,4530	0,4530		0,9151
3.1.1.3.9	Otras bayas no incluidas en ningún otro lugar (agraz, endrino, arándano, grosella, mora)	1,0000	0,3100	1,1050	2,4150		1,2376
3.1.1.4	Frutos secos	35,5110	32,0470	243,7120	311,2700		69,1258
3.1.1.4.1	Nueces	4,9700	3,1900	16,5640	24,7240		4,6976
3.1.1.4.2	Avellanas	0,0000	0,2600	0,7450	1,0050		0,2086
3.1.1.4.3	Almendras	30,5410	27,7010	226,4030	284,6450		64,2196
3.1.1.4.4	Castañas	0,0000	0,8960	0,0000	0,8960		0,0000
3.1.1.4.9	Otros frutos de cáscara no incluidos en ningún otro lugar (por favor específica)	0,0000	0,0000	0,0000	0,0000		0,0000
3.1.2	Cítricos	0,0000	0,0000	0,0000	0,0000		0,0000
3.1.2.1	Toronjas y pomelos	0,0000	0,0000	0,0000	0,0000		0,0000
3.1.2.2	Limonos y limas ácidas	0,0000	0,0000	0,0000	0,0000		0,0000
3.1.2.3	Naranjas	0,0000	0,0000	0,0000	0,0000		0,0000
3.1.2.4	Mandarinas y clementinas	0,0000	0,0000	0,0000	0,0000		0,0000
3.1.2.9	Otros cítricos no incluidos en ningún otro lugar (por favor específica)	0,0000	0,0000	0,0000	0,0000		0,0000
3.1.3	Viñedos	209,2070	207,6480	978,9180	1.395,7730		3.425,9579
3.1.3.1	Viñedo para vino	209,2070	207,6480	978,9180	1.395,7730		3.425,9579
3.1.3.2	Viñedos para uva de mesa	0,0000	0,0000	0,0000	0,0000		0,0000
3.1.3.3	Viñedos para uvas pasas	0,0000	0,0000	0,0000	0,0000		0,0000
3.1.4	Olivar	66,4150	51,6000	664,0290	782,0440		606,9790
3.1.4.1	Olivar para aceitunas de mesa	0,0000	0,0000	0,0000	0,0000		606,9790
3.1.4.2	Olivar para aceite	66,4150	51,6000	664,0290	782,0440		0,0000
3.1.5	Otros cultivos permanentes no incluidos en ningún otro lugar para el consumo humano (por favor específica)	0,0000	0,0000	0,0000	0,0000		0,0000
3.2	Viveros	24,2600	1,0730	5,3930	30,7260		
3.3	Otros cultivos permanentes (por favor específica)	0,0000	0,0000	0,0000	0,0000		
<b>4</b>	<b>Setas cultivadas (no se suma a Total Cultivos)</b>	<b>0,0000</b>	<b>0,0000</b>	<b>0,4970</b>	<b>0,4970</b>		<b>0,0000</b>

## Superficies de cultivo y aprovechamiento. Año 2019

Comunidad Autónoma: LA RIOJA

Código	Nivel	Superficie cultivada inscrita (ha)				Superficie total cultivada en invernadero (voluntario)	Producción ecológica estimada (tm)
		Calificada en primer año de prácticas (a)	Calificada en conversión (b)	Calificada en agricultura ecológica (c)	Superficie total (a+b+c)		
<b>Total</b>	<b>Total Cultivos, (excluidos los huertos urbanos) (1+2+3)</b>	<b>404,6162</b>	<b>257,2896</b>	<b>3.338,7847</b>	<b>4.000,6905</b>		
<b>1</b>	<b>Cultivos de tierras arables</b>	<b>29,3577</b>	<b>21,5360</b>	<b>214,1810</b>	<b>265,0747</b>		
1.1	Cereales para la producción de grano incluido el arroz y las parcelas destinadas a la producción de semillas.	5,3354	5,8234	109,8834	121,0422		582,9725
1.1.1	Cereales excluido el arroz	5,3354	5,8234	109,8834	121,0422		582,9725
1.1.1.1	Trigo total	5,3354	5,8234	15,7211	26,8799		134,3995
1.1.1.1.1	Trigo común y espelta	5,3354	5,8234	15,7211	26,8799		134,3995
1.1.1.1.2	Trigo duro	0,0000	0,0000	0,0000	0,0000		0,0000
1.1.1.2	Centeno y tranquilón	0,0000	0,0000	0,0000	0,0000		0,0000
1.1.1.3	Cebada	0,0000	0,0000	49,6852	49,6852		248,4260
1.1.1.4	Avena	0,0000	0,0000	0,0000	0,0000		0,0000
1.1.1.5	Maíz grano y mezcla de mazorca de maíz	0,0000	0,0000	0,0000	0,0000		0,0000
1.1.1.6	Triticale	0,0000	0,0000	44,4771	44,4771		200,1470
1.1.1.9	Otros cereales no incluidos en ningún otro lugar (por favor especifica)	0,0000	0,0000	0,0000	0,0000		0,0000
1.1.2	Arroz	0,0000	0,0000	0,0000	0,0000		0,0000
1.2	Legumbres secas y proteaginosas para la producción de grano (incluidas las mezclas de cereales y legumbres y las parcelas destinadas a la producción de semilla)	0,0000	0,1207	13,3395	13,4602		13,3996
1.3	Tubérculos y raíces	0,0000	0,0000	2,3389	2,3389		23,3890
1.3.1	Patatas (incluidas las patatas tempranas y para siembra)	0,0000	0,0000	2,3389	2,3389		23,3890
1.3.2	Remolacha azucarera (excl. semillas)	0,0000	0,0000	0,0000	0,0000		0,0000
1.3.9	Otras raíces y tuberculos no incluidos en ningun otro lugar (por favor especifica)	0,0000	0,0000	0,0000	0,0000		0,0000
1.4	Cultivos industriales	0,0000	0,0000	4,6510	4,6510		0,0900
1.4.1	Cultivos oleaginosos	0,0000	0,0000	4,1033	4,1033		0,0000
1.4.1.1	Colza y nabina	0,0000	0,0000	0,0000	0,0000		0,0000
1.4.1.2	Girasol	0,0000	0,0000	4,1033	4,1033		0,0000
1.4.1.3	Soja	0,0000	0,0000	0,0000	0,0000		0,0000
1.4.1.4	Lino (aceite de linaza)	0,0000	0,0000	0,0000	0,0000		0,0000
1.4.1.5	Semilla de algodón	0,0000	0,0000	0,0000	0,0000		0,0000
1.4.1.9	Otras semillas oleaginosas no incluidas en ningún otro lugar (por favor especifica)	0,0000	0,0000	0,0000	0,0000		0,0000
1.4.2	Plantas textiles (cultivos de fibra)	0,0000	0,0000	0,0000	0,0000		0,0000
1.4.2.1	Algodón	0,0000	0,0000	0,0000	0,0000		0,0000
1.4.2.9	Otras plantas textiles no incluidas en ningún otro lugar (por favor especifica)	0,0000	0,0000	0,0000	0,0000		0,0000
1.4.3	Tabaco	0,0000	0,0000	0,0000	0,0000		0,0000
1.4.4	Lúpulo	0,0000	0,0000	0,0000	0,0000		0,0000
1.4.5	Plantas medicinales, aromáticas y condimentarias	0,0000	0,0000	0,5477	0,5477		0,0900
1.4.9	Otros cultivos industriales, incluyendo los cultivos energéticos, no incluidos en ningún otro lugar (por favor especifica)	0,0000	0,0000	0,0000	0,0000		0,0000
1.5	Plantas cosechadas en verde (excluidos las indicadas en la casilla R9000)	0,0000	0,0000	0,2487	0,2487		0,0000
1.5.1	Plantas anuales cosechadas en verde	0,0000	0,0000	0,0000	0,0000		0,0000

## Superficies de cultivo y aprovechamiento. Año 2019

Comunidad Autónoma: LA RIOJA

Código	Nivel	Superficie cultivada inscrita (ha)				Superficie total cultivada en invernadero (voluntario)	Producción ecológica estimada (tm)
		Calificada en primer año de prácticas (a)	Calificada en conversión (b)	Calificada en agricultura ecológica (c)	Superficie total (a+b+c)		
1.5.1.1	Maiz forrajero	0,0000	0,0000	0,0000	0,0000		0,0000
1.5.1.9	Otras plantas anuales cosechadas en verde no incluidas en ningún otro lugar (por favor especifica)	0,0000	0,0000	0,0000	0,0000		0,0000
1.5.2	Praderas y pastos temporales	0,0000	0,0000	0,0000	0,0000		0,0000
1.5.3	Otras plantas cosechadas en verde	0,0000	0,0000	0,2487	0,2487		0,0000
1.5.3.1	Alfalfa	0,0000	0,0000	0,2487	0,2487		0,0000
1.5.3.9	Otras plantas cosechadas en verde no incluidas en ningún otro lugar (por favor especifica)	0,0000	0,0000	0,0000	0,0000		0,0000
1.6	Hortalizas frescas y fresas	2,8776	2,5377	23,0638	28,4791	0,9043	438,6812
1.6.1	Hortalizas frescas	2,8776	2,5377	23,0638	28,4791	0,9043	438,6812
1.6.1.1	Coles (excluidas las de raíz)	0,0000	0,0000	0,0000	0,0000		0,0000
1.6.1.1.1	Coliflor y brócoli	0,0000	0,0000	0,0000	0,0000		0,0000
1.6.1.1.2	Repollo (blanco)	0,0000	0,0000	0,0000	0,0000		0,0000
1.6.1.1.9	Otras coles hortícolas no incluidas en ningún otro lugar (por favor especifica)	0,0000	0,0000	0,0000	0,0000		0,0000
1.6.1.2	Hortalizas de hojas y tallo (excluidas las coles)	2,8776	0,0000	3,6238	6,5014		65,0140
1.6.1.2.1	Apio	0,0000	0,0000	0,0000	0,0000		0,0000
1.6.1.2.2	Puerros	0,0000	0,0000	0,0000	0,0000		0,0000
1.6.1.2.3	Lechugas	0,0000	0,0000	0,0000	0,0000		0,0000
1.6.1.2.4	Endivias	0,0000	0,0000	0,0000	0,0000		0,0000
1.6.1.2.5	Espinacas	0,0000	0,0000	0,0000	0,0000		0,0000
1.6.1.2.6	Espárragos	0,0000	0,0000	0,0000	0,0000		0,0000
1.6.1.2.7	Achicoria	0,0000	0,0000	0,0000	0,0000		0,0000
1.6.1.2.8	Alcachofas	2,8776	0,0000	3,6238	6,5014		65,0140
1.6.1.2.9	Otras hortalizas de hojas y tallo (salvo coles) no incluidos en ningún otro lugar (por favor especifica)	0,0000	0,0000	0,0000	0,0000		0,0000
1.6.1.3	Hortalizas cultivadas por el fruto	0,0000	0,0000	2,6006	2,6006		11,8812
1.6.1.3.1	Tomates	0,0000	0,0000	0,1981	0,1981		10,3012
1.6.1.3.2	Pepinos	0,0000	0,0000	0,0000	0,0000		0,0000
1.6.1.3.3	Pepinillos	0,0000	0,0000	0,0000	0,0000		0,0000
1.6.1.3.4	Melones	0,0000	0,0000	0,0000	0,0000		0,0000
1.6.1.3.5	Sandías	0,0000	0,0000	0,0000	0,0000		0,0000
1.6.1.3.6	Berenjenas	0,0000	0,0000	0,0000	0,0000		0,0000
1.6.1.3.7	Calabacines	0,0000	0,0000	0,0000	0,0000		0,0000
1.6.1.3.8	Pimientos	0,0000	0,0000	1,1347	1,1347		1,5800
1.6.1.3.9	Otras hortalizas cultivadas por el fruto no incluidas en ningún otro lugar (calabaza)	0,0000	0,0000	1,2678	1,2678		0,0000
1.6.1.4	Hortalizas de bulbos y tubérculos	0,0000	0,0000	0,0000	0,0000		0,0000
1.6.1.4.1	Zanahorias	0,0000	0,0000	0,0000	0,0000		0,0000
1.6.1.4.2	Ajos	0,0000	0,0000	0,0000	0,0000		0,0000
1.6.1.4.3	Cebollas	0,0000	0,0000	0,0000	0,0000		0,0000
1.6.1.4.4	Chalotas	0,0000	0,0000	0,0000	0,0000		0,0000
1.6.1.4.5	Rábanos	0,0000	0,0000	0,0000	0,0000		0,0000
1.6.1.4.9	Otras hortalizas de bulbos y tuberculos no incluidas en ningún otro lugar (por favor	0,0000	0,0000	0,0000	0,0000		0,0000

# Superficies de cultivo y aprovechamiento. Año 2019

Comunidad Autónoma: LA RIOJA

Código	Nivel	Superficie cultivada inscrita (ha)				Superficie total cultivada en invernadero (voluntario)	Producción ecológica estimada (tm)
		Calificada en primer año de prácticas (a)	Calificada en conversión (b)	Calificada en agricultura ecológica (c)	Superficie total (a+b+c)		
	especifica)						
1.6.1.5	Leguminosas de verdeo para consumo humano	0,0000	0,0000	2,1618	2,1618		17,5600
1.6.1.5.1	Guisante	0,0000	0,0000	0,0000	0,0000		0,0000
1.6.1.5.2	Judías	0,0000	0,0000	2,1618	2,1618		17,5600
1.6.1.5.3	Habas	0,0000	0,0000	0,0000	0,0000		0,0000
1.6.1.5.4	Otras legumbres de verdeo no incluidas en ningún otro lugar (por favor especifica)	0,0000	0,0000	0,0000	0,0000		0,0000
1.6.1.6	Otras hortalizas no clasificadas en ningún otro lugar (mezcla de hortalizas)	0,0000	2,5377	14,6776	17,2153	0,9043	344,2260
1.6.2	Fresas	0,0000	0,0000	0,0000	0,0000	0,0000	0,0000
1.7	Otros cultivos de tierras arables	0,0000	0,0000	0,0000	0,0000		
1.8	Barbechos	21,1447	13,0542	60,6557	94,8546	0,0000	
<b>2</b>	<b>Pastos permanentes</b>	<b>0,1558</b>	<b>1,6192</b>	<b>920,0177</b>	<b>921,7927</b>		
2.1	Pastos y praderas permanentes (excluidos los pastos pobres)	0,1558	1,6192	34,2629	36,0379		
2.2	Pastos pobres	0,0000	0,0000	885,7548	885,7548		
2.2.1	Eriales (erial, matorral, espartizal)	0,0000	0,0000	0,0571	0,0571		
2.2.2	Terreno forestal con carga ganadera y/o pecoreo	0,0000	0,0000	885,6977	885,6977		
2.3	Dehesa	0,0000	0,0000	0,0000	0,0000		
<b>3</b>	<b>Cultivos permanentes</b>	<b>375,1027</b>	<b>234,1344</b>	<b>2.204,5860</b>	<b>2.813,8231</b>		
3.1	Cultivos permanentes para el consumo humano	375,1027	234,1344	2.196,6753	2.805,9124		12.562,6336
3.1.1	Frutas, bayas y frutos secos (excluidos los cítricos, uvas y fresas)	152,1162	105,1668	708,7999	966,0829		3.995,0251
3.1.1.1	Frutas de zonas climáticas templadas	48,3385	44,3820	77,8806	170,6011		3.226,2719
3.1.1.1.1	Frutas de pepita	44,4306	39,8485	60,7765	145,0556		3.022,1004
3.1.1.1.1.1	Manzanas	4,8548	10,0436	31,2807	46,1791		848,0000
3.1.1.1.1.2	Peras	39,5758	29,8049	28,3544	97,7351		2.171,0000
3.1.1.1.1.9	Otras frutas de pepita no incluidas en ningún otro lugar (membrillo y nashi)	0,0000	0,0000	1,1414	1,1414		3,1004
3.1.1.1.2	Frutas de hueso	3,9079	4,5335	17,1041	25,5455		204,1715
3.1.1.1.2.1	Melocotones	0,0000	3,4245	10,8475	14,2720		171,2640
3.1.1.1.2.2	Nectarinas	0,0000	0,0000	0,0000	0,0000		0,0000
3.1.1.1.2.3	Albaricoques	2,1470	0,0000	2,1490	4,2960		17,1840
3.1.1.1.2.4	Cerezas	0,0000	0,3643	3,1727	3,5370		8,8425
3.1.1.1.2.5	Ciruelas	1,7609	0,7447	0,9349	3,4405		6,8810
3.1.1.1.2.9	Otras frutas de hueso no incluidas en ningún otro lugar (por favor especifica)	0,0000	0,0000	0,0000	0,0000		0,0000
3.1.1.2	Frutas de zonas climáticas subtropicales y tropicales	0,3722	0,0000	0,5416	0,9138		5,5496
3.1.1.2.1	Higos	0,0000	0,0000	0,5416	0,5416		1,0832
3.1.1.2.2	Kiwis	0,0000	0,0000	0,0000	0,0000		0,0000
3.1.1.2.3	Aguacates	0,0000	0,0000	0,0000	0,0000		0,0000
3.1.1.2.4	Plátanos y bananas	0,0000	0,0000	0,0000	0,0000		0,0000
3.1.1.2.9	Otras frutas de zonas climáticas subtropicales no incluidas en ningún otro lugar (granado)	0,3722	0,0000	0,0000	0,3722		4,4664
3.1.1.3	Bayas (exluyendo fresas)	0,0000	0,0000	0,0000	0,0000		0,0000
3.1.1.3.1	Grosellas negras	0,0000	0,0000	0,0000	0,0000		0,0000
3.1.1.3.2	Frambuesas	0,0000	0,0000	0,0000	0,0000		0,0000
3.1.1.3.9	Otras bayas no incluidas en ningún otro lugar (por favor especifica)	0,0000	0,0000	0,0000	0,0000		0,0000



## Superficies de cultivo y aprovechamiento. Año 2019

Comunidad Autónoma: LA RIOJA

Código	Nivel	Superficie cultivada inscrita (ha)				Superficie total cultivada en invernadero (voluntario)	Producción ecológica estimada (tm)
		Calificada en primer año de prácticas (a)	Calificada en conversión (b)	Calificada en agricultura ecológica (c)	Superficie total (a+b+c)		
3.1.1.4	Frutos secos	103,4055	60,7848	630,3777	794,5680		763,2036
3.1.1.4.1	Nueces	0,3300	0,0300	8,5009	8,8609		7,0890
3.1.1.4.2	Avellanas	0,0000	0,0000	0,0000	0,0000		0,0000
3.1.1.4.3	Almendras	85,0930	49,4042	621,6174	756,1146		756,1146
3.1.1.4.4	Castañas	0,0000	0,0000	0,0000	0,0000		0,0000
3.1.1.4.9	Otros frutos de cáscara no incluidos en ningún otro lugar (pistacho)	17,9825	11,3506	0,2594	29,5925		0,0000
3.1.2	Cítricos	0,0000	0,0000	0,0000	0,0000		0,0000
3.1.2.1	Toronjas y pomelos	0,0000	0,0000	0,0000	0,0000		0,0000
3.1.2.2	Limonos y limas ácidas	0,0000	0,0000	0,0000	0,0000		0,0000
3.1.2.3	Naranjas	0,0000	0,0000	0,0000	0,0000		0,0000
3.1.2.4	Mandarinas y clementinas	0,0000	0,0000	0,0000	0,0000		0,0000
3.1.2.9	Otros cítricos no incluidos en ningún otro lugar (por favor especifica)	0,0000	0,0000	0,0000	0,0000		0,0000
3.1.3	Viñedos	161,4838	119,0732	807,4692	1.088,0262		7.063,6085
3.1.3.1	Viñedo para vino	161,4838	119,0732	805,3520	1.085,9090		7.058,4085
3.1.3.2	Viñedos para uva de mesa	0,0000	0,0000	2,1172	2,1172		5,2000
3.1.3.3	Viñedos para uvas pasas	0,0000	0,0000	0,0000	0,0000		0,0000
3.1.4	Olivar	61,5027	9,8944	680,4062	751,8033		1.504,0000
3.1.4.1	Olivar para aceitunas de mesa	0,0000	0,0000	0,0000	0,0000		0,0000
3.1.4.2	Olivar para aceite	61,5027	9,8944	680,4062	751,8033		1.504,0000
3.1.5	Otros cultivos permanentes no incluidos en ningún otro lugar para el consumo humano (por favor especifica)	0,0000	0,0000	0,0000	0,0000		0,0000
3.2	Viveros	0,0000	0,0000	7,9107	7,9107		
3.3	Otros cultivos permanentes (por favor especifica)	0,0000	0,0000	0,0000	0,0000		
<b>4</b>	<b>Setas cultivadas (no se suma a Total Cultivos)</b>	<b>0,0000</b>	<b>0,0000</b>	<b>1,9712</b>	<b>1,9712</b>		<b>158,0000</b>

## Superficies de cultivo y aprovechamiento. Año 2019

Comunidad Autónoma: PAÍS VASCO

Código	Nivel	Superficie cultivada inscrita (ha)				Superficie total cultivada en invernadero (voluntario)	Producción ecológica estimada (tm)
		Calificada en primer año de prácticas (a)	Calificada en conversión (b)	Calificada en agricultura ecológica (c)	Superficie total (a+b+c)		
<b>Total</b>	<b>Total Cultivos, (excluidos los huertos urbanos) (1+2+3)</b>	<b>806,2600</b>	<b>751,6300</b>	<b>4.103,0600</b>	<b>5.660,9500</b>		
<b>1</b>	<b>Cultivos de tierras arables</b>	<b>106,5000</b>	<b>48,4300</b>	<b>991,7500</b>	<b>1.146,6800</b>		
1.1	Cereales para la producción de grano incluido el arroz y las parcelas destinadas a la producción de semillas.	26,3100	7,4500	262,5900	296,3500		948,7200
1.1.1	Cereales excluido el arroz	26,3100	7,4500	262,5900	296,3500		948,7200
1.1.1.1	Trigo total	9,9500	1,6100	63,9300	75,4900		227,2000
1.1.1.1.1	Trigo común y espelta	9,9500	1,6100	63,9300	75,4900		227,2000
1.1.1.1.2	Trigo duro	0,0000	0,0000	0,0000	0,0000		0,0000
1.1.1.2	Centeno y tranquilón	0,0000	0,0000	16,3200	16,3200		57,1200
1.1.1.3	Cebada	9,5300	0,5500	70,5000	80,5800		282,0000
1.1.1.4	Avena	6,8300	4,9600	89,2000	100,9900		302,0000
1.1.1.5	Maíz grano y mezcla de mazorca de maíz	0,0000	0,0000	5,3500	5,3500		18,7300
1.1.1.6	Triticale	0,0000	0,0000	12,1000	12,1000		42,3500
1.1.1.9	Otros cereales no incluidos en ningún otro lugar (quinoa, trigo sarraceno, mijo)	0,0000	0,3300	5,1900	5,5200		19,3200
1.1.2	Arroz	0,0000	0,0000	0,0000	0,0000		0,0000
1.2	Legumbres secas y proteaginosas para la producción de grano (incluidas las mezclas de cereales y legumbres y las parcelas destinadas a la producción de semilla)	25,7500	3,4900	234,9600	264,2000		132,0900
1.3	Tubérculos y raíces	0,0000	1,1900	34,8300	36,0200		647,8000
1.3.1	Patatas (incluidas las patatas tempranas y para siembra)	0,0000	1,1900	34,8300	36,0200		647,8000
1.3.2	Remolacha azucarera (excl. semillas)	0,0000	0,0000	0,0000	0,0000		0,0000
1.3.9	Otras raíces y tuberculos no incluidos en ningún otro lugar (por favor especifica)	0,0000	0,0000	0,0000	0,0000		0,0000
1.4	Cultivos industriales	0,0000	0,6000	22,6600	23,2600		23,2600
1.4.1	Cultivos oleaginosos	0,0000	0,6000	22,6600	23,2600		23,2600
1.4.1.1	Colza y nabina	0,0000	0,0000	0,0000	0,0000		0,0000
1.4.1.2	Girasol	0,0000	0,6000	18,2100	18,8100		18,8100
1.4.1.3	Soja	0,0000	0,0000	0,0000	0,0000		0,0000
1.4.1.4	Lino (aceite de linaza)	0,0000	0,0000	0,0000	0,0000		0,0000
1.4.1.5	Semilla de algodón	0,0000	0,0000	0,0000	0,0000		0,0000
1.4.1.9	Otras semillas oleaginosas no incluidas en ningún otro lugar (mostaza)	0,0000	0,0000	4,4500	4,4500		4,4500
1.4.2	Plantas textiles (cultivos de fibra)	0,0000	0,0000	0,0000	0,0000		0,0000
1.4.2.1	Algodón	0,0000	0,0000	0,0000	0,0000		0,0000
1.4.2.9	Otras plantas textiles no incluidas en ningún otro lugar (por favor especifica)	0,0000	0,0000	0,0000	0,0000		0,0000
1.4.3	Tabaco	0,0000	0,0000	0,0000	0,0000		0,0000
1.4.4	Lúpulo	0,0000	0,0000	0,0000	0,0000		0,0000
1.4.5	Plantas medicinales, aromáticas y condimentarias	0,0000	0,0000	0,0000	0,0000		0,0000
1.4.9	Otros cultivos industriales, incluyendo los cultivos energéticos, no incluidos en ningún otro lugar (por favor especifica)	0,0000	0,0000	0,0000	0,0000		0,0000
1.5	Plantas cosechadas en verde (excluidos las indicadas en la casilla R9000)	37,3400	10,2500	158,5700	206,1600		11.222,0600
1.5.1	Plantas anuales cosechadas en verde	7,1300	0,0000	0,0100	7,1400		24,9200

## Superficies de cultivo y aprovechamiento. Año 2019

Comunidad Autónoma: PAÍS VASCO

Código	Nivel	Superficie cultivada inscrita (ha)				Superficie total cultivada en invernadero (voluntario)	Producción ecológica estimada (tm)
		Calificada en primer año de prácticas (a)	Calificada en conversión (b)	Calificada en agricultura ecológica (c)	Superficie total (a+b+c)		
1.5.1.1	Maiz forrajero	7,1300	0,0000	0,0100	7,1400		24,9200
1.5.1.9	Otras plantas anuales cosechadas en verde no incluidas en ningún otro lugar (por favor especifica)	0,0000	0,0000	0,0000	0,0000		0,0000
1.5.2	Praderas y pastos temporales	0,0000	0,0000	0,0000	0,0000		0,0000
1.5.3	Otras plantas cosechadas en verde	30,2100	10,2500	158,5600	199,0200		11.197,1400
1.5.3.1	Alfalfa	25,8200	3,6900	114,5600	144,0700		288,1400
1.5.3.9	Otras plantas cosechadas en verde no incluidas en ningún otro lugar (gramínea pratensis)	4,3900	6,5600	44,0000	54,9500		10.909,0000
1.6	Hortalizas frescas y fresas	16,0900	21,8600	206,9200	244,8700		503,4450
1.6.1	Hortalizas frescas	16,0900	21,8600	206,8000	244,7500		502,8450
1.6.1.1	Coles (excluidas las de raíz)	4,0500	4,4200	40,9000	49,3700		123,3500
1.6.1.1.1	Coliflor y brócoli	4,0500	4,4200	40,9000	49,3700		123,3500
1.6.1.1.2	Repollo (blanco)	0,0000	0,0000	0,0000	0,0000		0,0000
1.6.1.1.9	Otras coles horticolas no incluidas en ningún otro lugar (por favor especifica)	0,0000	0,0000	0,0000	0,0000		0,0000
1.6.1.2	Hortalizas de hojas y tallo (excluidas las coles)	4,0500	4,4200	40,9100	49,3800		123,3900
1.6.1.2.1	Apio	0,0000	0,0000	0,0000	0,0000		0,0000
1.6.1.2.2	Puerros	3,9200	3,1400	32,0900	39,1500		97,8200
1.6.1.2.3	Lechugas	0,1300	1,2800	8,8200	10,2300		25,5700
1.6.1.2.4	Endivias	0,0000	0,0000	0,0000	0,0000		0,0000
1.6.1.2.5	Espinacas	0,0000	0,0000	0,0000	0,0000		0,0000
1.6.1.2.6	Esparragos	0,0000	0,0000	0,0000	0,0000		0,0000
1.6.1.2.7	Achicoria	0,0000	0,0000	0,0000	0,0000		0,0000
1.6.1.2.8	Alcachofas	0,0000	0,0000	0,0000	0,0000		0,0000
1.6.1.2.9	Otras hortalizas de hojas y tallo (salvo coles) no incluidos en ningún otro lugar (por favor especifica)	0,0000	0,0000	0,0000	0,0000		0,0000
1.6.1.3	Hortalizas cultivadas por el fruto	4,0500	4,4300	43,9400	52,4200		131,0650
1.6.1.3.1	Tomates	4,0500	4,4300	40,9000	49,3800		123,4700
1.6.1.3.2	Pepinos	0,0000	0,0000	0,0000	0,0000		0,0000
1.6.1.3.3	Pepinillos	0,0000	0,0000	0,0000	0,0000		0,0000
1.6.1.3.4	Melones	0,0000	0,0000	0,0000	0,0000		0,0000
1.6.1.3.5	Sandías	0,0000	0,0000	0,0000	0,0000		0,0000
1.6.1.3.6	Berenjenas	0,0000	0,0000	0,0000	0,0000		0,0000
1.6.1.3.7	Calabacines	0,0000	0,0000	0,0000	0,0000		0,0000
1.6.1.3.8	Pimientos	0,0000	0,0000	1,2500	1,2500		3,1200
1.6.1.3.9	Otras hortalizas cultivadas por el fruto no incluidas en ningún otro lugar (calabaza)	0,0000	0,0000	1,7900	1,7900		4,4750
1.6.1.4	Hortalizas de bulbos y tubérculos	3,9400	3,1400	32,0800	39,1600		97,8400
1.6.1.4.1	Zanahorias	0,0000	0,0000	0,0000	0,0000		0,0000
1.6.1.4.2	Ajos	0,0000	0,0000	0,0000	0,0000		0,0000
1.6.1.4.3	Cebollas	3,9400	3,1400	32,0800	39,1600		97,8400
1.6.1.4.4	Chalotas	0,0000	0,0000	0,0000	0,0000		0,0000
1.6.1.4.5	Rábanos	0,0000	0,0000	0,0000	0,0000		0,0000
1.6.1.4.9	Otras hortalizas de bulbos y tuberculos no incluidas en ningún otro lugar (por favor	0,0000	0,0000	0,0000	0,0000		0,0000

# Superficies de cultivo y aprovechamiento. Año 2019

Comunidad Autónoma: PAÍS VASCO

Código	Nivel	Superficie cultivada inscrita (ha)				Superficie total cultivada en invernadero (voluntario)	Producción ecológica estimada (tm)
		Calificada en primer año de prácticas (a)	Calificada en conversión (b)	Calificada en agricultura ecológica (c)	Superficie total (a+b+c)		
	específica)						
1.6.1.5	Leguminosas de verdeo para consumo humano	0,0000	5,4500	48,9700	54,4200		27,2000
1.6.1.5.1	Guisante	0,0000	0,0000	0,0000	0,0000		0,0000
1.6.1.5.2	Judías	0,0000	3,6900	23,3600	27,0500		13,5200
1.6.1.5.3	Habas	0,0000	0,0000	0,0000	0,0000		0,0000
1.6.1.5.4	Otras legumbres de verdeo no incluidas en ningún otro lugar (garbanzo, lenteja)	0,0000	1,7600	25,6100	27,3700		13,6800
1.6.1.6	Otras hortalizas no clasificadas en ningún otro lugar	0,0000	0,0000	0,0000	0,0000		0,0000
1.6.2	Fresas	0,0000	0,0000	0,1200	0,1200		0,6000
1.7	Otros cultivos de tierras arables	0,0000	0,0000	0,0000	0,0000		
1.8	Barbechos	1,0100	3,5900	71,2200	75,8200		
<b>2</b>	<b>Pastos permanentes</b>	<b>445,7400</b>	<b>375,1200</b>	<b>2.349,8500</b>	<b>3.170,7100</b>		
2.1	Pastos y praderas permanentes (excluidos los pastos pobres)	445,7400	375,1200	2.349,8500	3.170,7100		
2.2	Pastos pobres	0,0000	0,0000	0,0000	0,0000		
2.2.1	Eriales (erial, matorral, espartizal)	0,0000	0,0000	0,0000	0,0000		
2.2.2	Terreno forestal con carga ganadera y/o pecoreo	0,0000	0,0000	0,0000	0,0000		
2.3	Dehesa	0,0000	0,0000	0,0000	0,0000		
<b>3</b>	<b>Cultivos permanentes</b>	<b>254,0200</b>	<b>328,0800</b>	<b>761,4600</b>	<b>1.343,5600</b>		
3.1	Cultivos permanentes para el consumo humano	254,0200	324,1800	753,5200	1.331,7200		9.352,0300
3.1.1	Frutas, bayas y frutos secos (excluidos los cítricos, uvas y fresas)	43,9900	84,4900	247,8600	376,3400		3.758,7000
3.1.1.1	Frutas de zonas climáticas templadas	38,2200	80,8300	204,5700	323,6200		3.232,7000
3.1.1.1.1	Frutas de pepita	38,2200	80,8300	204,5000	323,5500		3.232,0000
3.1.1.1.1.1	Manzanas	35,5900	53,6300	133,0400	222,2600		2.221,0000
3.1.1.1.1.2	Peras	0,0000	0,0000	2,4000	2,4000		24,0000
3.1.1.1.1.9	Otras frutas de pepita no incluidas en ningún otro lugar (huerto frutal, membrillo)	2,6300	27,2000	69,0600	98,8900		987,0000
3.1.1.1.2	Frutas de hueso	0,0000	0,0000	0,0700	0,0700		0,7000
3.1.1.1.2.1	Melocotones	0,0000	0,0000	0,0000	0,0000		0,0000
3.1.1.1.2.2	Nectarinas	0,0000	0,0000	0,0000	0,0000		0,0000
3.1.1.1.2.3	Albaricoques	0,0000	0,0000	0,0000	0,0000		0,0000
3.1.1.1.2.4	Cerezas	0,0000	0,0000	0,0700	0,0700		0,7000
3.1.1.1.2.5	Ciruelas	0,0000	0,0000	0,0000	0,0000		0,0000
3.1.1.1.2.9	Otras frutas de hueso no incluidas en ningún otro lugar (por favor específica)	0,0000	0,0000	0,0000	0,0000		0,0000
3.1.1.2	Frutas de zonas climáticas subtropicales y tropicales	2,5900	2,9200	7,2800	12,7900		127,5000
3.1.1.2.1	Higos	0,0000	0,0000	0,0000	0,0000		0,0000
3.1.1.2.2	Kiwis	2,5900	2,9200	7,2800	12,7900		127,5000
3.1.1.2.3	Aguacates	0,0000	0,0000	0,0000	0,0000		0,0000
3.1.1.2.4	Plátanos y bananas	0,0000	0,0000	0,0000	0,0000		0,0000
3.1.1.2.9	Otras frutas de zonas climáticas subtropicales no incluidas en ningún otro lugar (por favor específica)	0,0000	0,0000	0,0000	0,0000		0,0000
3.1.1.3	Bayas (excluyendo fresas)	1,7700	0,2700	17,0500	19,0900		190,1000
3.1.1.3.1	Grosellas negras	0,0000	0,0000	0,1400	0,1400		1,4000
3.1.1.3.2	Frambuesas	0,0000	0,0600	0,5300	0,5900		5,9000
3.1.1.3.9	Otras bayas no incluidas en ningún otro lugar (arándano, zarzamoras)	1,7700	0,2100	16,3800	18,3600		182,8000

## Superficies de cultivo y aprovechamiento. Año 2019

Comunidad Autónoma: PAÍS VASCO

Código	Nivel	Superficie cultivada inscrita (ha)				Superficie total cultivada en invernadero (voluntario)	Producción ecológica estimada (tm)
		Calificada en primer año de prácticas (a)	Calificada en conversión (b)	Calificada en agricultura ecológica (c)	Superficie total (a+b+c)		
3.1.1.4	Frutos secos	1,4100	0,4700	18,9600	20,8400		208,4000
3.1.1.4.1	Nueces	1,4100	0,3500	17,6600	19,4200		194,2000
3.1.1.4.2	Avellanas	0,0000	0,1200	0,1900	0,3100		3,1000
3.1.1.4.3	Almendras	0,0000	0,0000	0,0600	0,0600		0,6000
3.1.1.4.4	Castañas	0,0000	0,0000	1,0500	1,0500		10,5000
3.1.1.4.9	Otros frutos de cáscara no incluidos en ningún otro lugar (por favor especifica)	0,0000	0,0000	0,0000	0,0000		0,0000
3.1.2	Cítricos	0,1700	0,0000	0,3200	0,4900		4,9000
3.1.2.1	Toronjas y pomelos	0,0000	0,0000	0,0000	0,0000		0,0000
3.1.2.2	Limonos y limas ácidas	0,1700	0,0000	0,3200	0,4900		4,9000
3.1.2.3	Naranjas	0,0000	0,0000	0,0000	0,0000		0,0000
3.1.2.4	Mandarinas y clementinas	0,0000	0,0000	0,0000	0,0000		0,0000
3.1.2.9	Otros cítricos no incluidos en ningún otro lugar (por favor especifica)	0,0000	0,0000	0,0000	0,0000		0,0000
3.1.3	Viñedos	205,9400	238,4700	485,5000	929,9100		5.578,7000
3.1.3.1	Viñedo para vino	205,9400	238,4700	485,5000	929,9100		5.578,7000
3.1.3.2	Viñedos para uva de mesa	0,0000	0,0000	0,0000	0,0000		0,0000
3.1.3.3	Viñedos para uvas pasas	0,0000	0,0000	0,0000	0,0000		0,0000
3.1.4	Olivar	3,9200	1,2200	19,8400	24,9800		9,7300
3.1.4.1	Olivar para aceitunas de mesa	0,0000	0,0000	0,0000	0,0000		0,0000
3.1.4.2	Olivar para aceite	3,9200	1,2200	19,8400	24,9800		9,7300
3.1.5	Otros cultivos permanentes no incluidos en ningún otro lugar para el consumo humano (por favor especifica)	0,0000	0,0000	0,0000	0,0000		0,0000
3.2	Viveros	0,0000	0,0000	0,6500	0,6500		
3.3	Otros cultivos permanentes (trufa, recolección silvestre)	0,0000	3,9000	7,2900	11,1900		
<b>4</b>	<b>Setas cultivadas (no se suma a Total Cultivos)</b>	<b>0,0000</b>	<b>0,0000</b>	<b>0,0000</b>	<b>0,0000</b>		<b>0,0000</b>

## Superficies de cultivo y aprovechamiento. Año 2019

Comunidad Autónoma: COMUNIDAD VALENCIANA

Código	Nivel	Superficie cultivada inscrita (ha)				Superficie total cultivada en invernadero (voluntario)	Producción ecológica estimada (tm)
		Calificada en primer año de prácticas (a)	Calificada en conversión (b)	Calificada en agricultura ecológica (c)	Superficie total (a+b+c)		
<b>Total</b>	<b>Total Cultivos, (excluidos los huertos urbanos) (1+2+3)</b>	<b>5.090,5806</b>	<b>26.149,0006</b>	<b>96.669,6926</b>	<b>127.909,2738</b>		
<b>1</b>	<b>Cultivos de tierras arables</b>	<b>242,7760</b>	<b>1.583,1214</b>	<b>5.256,7390</b>	<b>7.082,6364</b>		
1.1	Cereales para la producción de grano incluido el arroz y las parcelas destinadas a la producción de semillas.	56,4315	743,7095	3.218,7966	4.018,9376		4.505,5719
1.1.1	Cereales excluido el arroz	56,4315	743,7095	3.218,3371	4.018,4781		4.501,8959
1.1.1.1	Trigo total	16,3567	222,7534	929,6203	1.168,7304		1.115,0224
1.1.1.1.1	Trigo común y espelta	4,0390	52,0853	226,2045	282,3288		271,3236
1.1.1.1.2	Trigo duro	12,3177	170,6681	703,4158	886,4016		843,6988
1.1.1.2	Centeno y tranquilón	5,6380	75,6595	301,5933	382,8908		391,8791
1.1.1.3	Cebada	16,5987	222,9203	947,1003	1.186,6193		1.561,9977
1.1.1.4	Avena	15,8611	201,3214	927,8287	1.145,0112		1.298,4120
1.1.1.5	Maíz grano y mezcla de mazorca de maíz	0,0000	0,0000	0,0000	0,0000		0,0000
1.1.1.6	Triticale	1,9770	21,0549	112,1945	135,2264		134,5847
1.1.1.9	Otros cereales no incluidos en ningún otro lugar (por favor especifica)	0,0000	0,0000	0,0000	0,0000		0,0000
1.1.2	Arroz	0,0000	0,0000	0,4595	0,4595		3,6760
1.2	Legumbres secas y proteaginosas para la producción de grano (incluidas las mezclas de cereales y legumbres y las parcelas destinadas a la producción de semilla)	0,0000	0,0000	0,0000	0,0000		0,0000
1.3	Tubérculos y raíces	0,9358	1,6547	21,2897	23,8802		766,4292
1.3.1	Patatas (incluidas las patatas tempranas y para siembra)	0,9358	1,6547	21,2897	23,8802		766,4292
1.3.2	Remolacha azucarera (excl. semillas)	0,0000	0,0000	0,0000	0,0000		0,0000
1.3.9	Otras raíces y tuberculos no incluidos en ningun otro lugar (por favor especifica)	0,0000	0,0000	0,0000	0,0000		0,0000
1.4	Cultivos industriales	3,3753	45,7709	338,3845	387,5307		305,5553
1.4.1	Cultivos oleaginosos	0,0000	0,0000	111,5700	111,5700		133,8840
1.4.1.1	Colza y nabina	0,0000	0,0000	0,0000	0,0000		0,0000
1.4.1.2	Girasol	0,0000	0,0000	111,5700	111,5700		133,8840
1.4.1.3	Soja	0,0000	0,0000	0,0000	0,0000		0,0000
1.4.1.4	Lino (aceite de linaza)	0,0000	0,0000	0,0000	0,0000		0,0000
1.4.1.5	Semilla de algodón	0,0000	0,0000	0,0000	0,0000		0,0000
1.4.1.9	Otras semillas oleaginosas no incluidas en ningún otro lugar (por favor especifica)	0,0000	0,0000	0,0000	0,0000		0,0000
1.4.2	Plantas textiles (cultivos de fibra)	0,0000	17,6362	7,1846	24,8208		14,3692
1.4.2.1	Algodón	0,0000	0,0000	0,0000	0,0000		0,0000
1.4.2.9	Otras plantas textiles no incluidas en ningún otro lugar (cáñamo industrial)	0,0000	17,6362	7,1846	24,8208		14,3692
1.4.3	Tabaco	0,0000	0,0000	0,0000	0,0000		0,0000
1.4.4	Lúpulo	0,0000	0,0000	0,0000	0,0000		0,0000
1.4.5	Plantas medicinales, aromáticas y condimentarias	3,3753	28,1347	219,6299	251,1399		157,3021
1.4.9	Otros cultivos industriales, incluyendo los cultivos energéticos, no incluidos en ningún otro lugar (por favor especifica)	0,0000	0,0000	0,0000	0,0000		0,0000
1.5	Plantas cosechadas en verde (excluidos las indicadas en la casilla R9000)	0,0000	35,7035	54,4953	90,1988		81,6988
1.5.1	Plantas anuales cosechadas en verde	0,0000	0,0000	0,0000	0,0000		0,0000

## Superficies de cultivo y aprovechamiento. Año 2019

Comunidad Autónoma: COMUNIDAD VALENCIANA

Código	Nivel	Superficie cultivada inscrita (ha)				Superficie total cultivada en invernadero (voluntario)	Producción ecológica estimada (tm)
		Calificada en primer año de prácticas (a)	Calificada en conversión (b)	Calificada en agricultura ecológica (c)	Superficie total (a+b+c)		
1.5.1.1	Maiz forrajero	0,0000	0,0000	0,0000	0,0000		0,0000
1.5.1.9	Otras plantas anuales cosechadas en verde no incluidas en ningún otro lugar (por favor especifica)	0,0000	0,0000	0,0000	0,0000		0,0000
1.5.2	Praderas y pastos temporales	0,0000	0,0000	0,0000	0,0000		0,0000
1.5.3	Otras plantas cosechadas en verde	0,0000	35,7035	54,4953	90,1988		81,6988
1.5.3.1	Alfalfa	0,0000	0,0000	0,0000	0,0000		0,0000
1.5.3.9	Otras plantas cosechadas en verde no incluidas en ningún otro lugar (cebada forrajera)	0,0000	35,7035	54,4953	90,1988		81,6988
1.6	Hortalizas frescas y fresas	23,0622	163,8745	714,4302	901,3669		20.585,3811
1.6.1	Hortalizas frescas	23,0622	163,8693	713,5288	900,4603		20.562,4459
1.6.1.1	Coles (excluidas las de raíz)	2,7196	20,7791	87,5799	111,0786		2.236,7188
1.6.1.1.1	Coliflor y brócoli	2,0639	14,7484	64,0874	80,8997		1.580,6797
1.6.1.1.2	Repollo (blanco)	0,4600	3,2411	14,1768	17,8779		434,6207
1.6.1.1.9	Otras coles horticolas no incluidas en ningún otro lugar (romanesco)	0,1957	2,7896	9,3157	12,3010		221,4184
1.6.1.2	Hortalizas de hojas y tallo (excluidas las coles)	10,7236	73,1309	324,4109	408,2654		5.762,4115
1.6.1.2.1	Apio	0,8116	5,8291	25,2705	31,9112		960,8874
1.6.1.2.2	Puerros	0,5472	3,9747	17,1427	21,6646		586,0256
1.6.1.2.3	Lechugas	0,5845	4,5060	18,9171	24,0076		580,8229
1.6.1.2.4	Endivias	0,4656	3,3208	14,4430	18,2294		168,8662
1.6.1.2.5	Espinacas	0,6882	4,9637	21,4775	27,1294		200,4024
1.6.1.2.6	Esparragos	0,0082	0,0606	0,2595	0,3283		1,6526
1.6.1.2.7	Achicoria	0,0000	0,0000	0,0000	0,0000		0,0000
1.6.1.2.8	Alcachofas	7,6138	50,4451	226,7651	284,8240		3.259,5218
1.6.1.2.9	Otras hortalizas de hojas y tallo (salvo coles) no incluidos en ningún otro lugar (acelga, escarola)	0,0045	0,0309	0,1355	0,1709		4,2326
1.6.1.3	Hortalizas cultivadas por el fruto	6,0772	44,8244	191,9644	242,8660		10.166,7445
1.6.1.3.1	Tomates	0,5913	4,2837	18,4974	23,3724		741,9217
1.6.1.3.2	Pepinos	0,4544	3,1614	13,9107	17,5265		426,3696
1.6.1.3.3	Pepinillos	0,1827	2,6036	8,6947	11,4810		278,2303
1.6.1.3.4	Melones	0,6100	4,5494	19,3846	24,5440		554,9206
1.6.1.3.5	Sandías	0,5862	4,2750	18,4038	23,2650		1.391,0234
1.6.1.3.6	Berenjenas	0,5317	3,7843	16,4749	20,7909		679,2124
1.6.1.3.7	Calabacines	0,9878	7,0654	30,6890	38,7422		1.370,5611
1.6.1.3.8	Pimientos	1,9383	13,5995	59,6035	75,1413		4.544,2059
1.6.1.3.9	Otras hortalizas cultivadas por el fruto no incluidas en ningún otro lugar (hortaliza invernadero)	0,1948	1,5021	6,3058	8,0027		180,2995
1.6.1.4	Hortalizas de bulbos y tubérculos	1,6180	11,5837	50,2926	63,4943		1.795,6451
1.6.1.4.1	Zanahorias	0,1491	2,1254	7,0977	9,3722		191,6383
1.6.1.4.2	Ajos	0,0429	0,6110	2,0406	2,6945		22,4465
1.6.1.4.3	Cebollas	0,7184	4,5007	20,8344	26,0535		1.028,7656
1.6.1.4.4	Chalotas	0,0022	0,0319	0,1065	0,1406		3,4069
1.6.1.4.5	Rábanos	0,6625	3,7037	18,1728	22,5390		492,2512

## Superficies de cultivo y aprovechamiento. Año 2019

Comunidad Autónoma: COMUNIDAD VALENCIANA

Código	Nivel	Superficie cultivada inscrita (ha)				Superficie total cultivada en invernadero (voluntario)	Producción ecológica estimada (tm)
		Calificada en primer año de prácticas (a)	Calificada en conversión (b)	Calificada en agricultura ecológica (c)	Superficie total (a+b+c)		
1.6.1.4.9	Otras hortalizas de bulbos y tuberculos no incluidas en ningún otro lugar (Nabo, colinabo, colirrábano, hinojo, chirivía)	0,0429	0,6110	2,0406	2,6945		57,1366
1.6.1.5	Leguminosas de verdeo para consumo humano	1,9238	13,5512	59,2810	74,7560		600,9260
1.6.1.5.1	Guisante	0,3338	2,2069	9,9498	12,4905		73,3878
1.6.1.5.2	Judías	0,7837	5,4306	23,9396	30,1539		343,5687
1.6.1.5.3	Habas	0,7429	5,0104	22,3751	28,1284		171,9034
1.6.1.5.4	Otras legumbres de verdeo no incluidas en ningún otro lugar (Cacahuete)	0,0634	0,9033	3,0165	3,9832		12,0661
1.6.1.6	Otras hortalizas no clasificadas en ningún otro lugar	0,0000	0,0000	0,0000	0,0000		0,0000
1.6.2	Fresas	0,0000	0,0052	0,9014	0,9066		22,9352
1.7	Otros cultivos de tierras arables	156,0012	553,2657	739,9566	1.449,2235		
1.8	Barbechos	2,9700	39,1426	169,3861	211,4987		
<b>2</b>	<b>Pastos permanentes</b>	<b>2.826,0000</b>	<b>16.929,7007</b>	<b>46.154,1495</b>	<b>65.909,8502</b>		
2.1	Pastos y praderas permanentes (excluidos los pastos pobres)	0,0000	0,0000	0,0000	0,0000		
2.2	Pastos pobres	2.826,0000	16.929,7007	46.154,1495	65.909,8502		
2.2.1	Eriales (erial, matorral, espartizal)	0,0000	0,0000	10.042,2472	10.042,2472		
2.2.2	Terreno forestal con carga ganadera y/o pecoreo	2.826,0000	16.929,7007	36.111,9023	55.867,6030		
2.3	Dehesa	0,0000	0,0000	0,0000	0,0000		
<b>3</b>	<b>Cultivos permanentes</b>	<b>2.021,8046</b>	<b>7.636,1785</b>	<b>45.258,8041</b>	<b>54.916,7872</b>		
3.1	Cultivos permanentes para el consumo humano	2.021,8046	7.358,0450	24.473,2844	33.853,1340		104.689,5848
3.1.1	Frutas, bayas y frutos secos (excluidos los cítricos, uvas y fresas)	577,7017	2.566,5102	8.398,0482	11.542,2601		11.689,6071
3.1.1.1	Frutas de zonas climáticas templadas	31,4599	278,7362	380,9178	691,1139		2.761,5706
3.1.1.1.1	Frutas de pepita	2,9653	18,6847	21,2582	42,9082		185,1043
3.1.1.1.1.1	Manzanas	2,6542	12,6989	14,0175	29,3706		124,3372
3.1.1.1.1.2	Peras	0,3111	5,9858	7,2407	13,5376		60,7671
3.1.1.1.1.9	Otras frutas de pepita no incluidas en ningún otro lugar (por favor especifica)	0,0000	0,0000	0,0000	0,0000		0,0000
3.1.1.1.2	Frutas de hueso	28,4946	260,0515	359,6596	648,2057		2.576,4663
3.1.1.1.2.1	Melocotones	4,5824	18,7432	49,9691	73,2947		793,0158
3.1.1.1.2.2	Nectarinas	0,0000	6,7069	25,0074	31,7143		367,5379
3.1.1.1.2.3	Albaricoques	9,0003	136,1645	106,9602	252,1250		609,3061
3.1.1.1.2.4	Cerezas	4,4928	70,4536	72,4617	147,4081		215,3063
3.1.1.1.2.5	Ciruelas	3,3574	1,8019	30,2727	35,4320		327,7020
3.1.1.1.2.9	Otras frutas de hueso no incluidas en ningún otro lugar (acerolo, membrillero, moringa, níspero, platerina, paraguay, maracuyá, azufaifo)	7,0617	26,1814	74,9885	108,2316		263,5982
3.1.1.2	Frutas de zonas climáticas subtropicales y tropicales	57,2430	201,7699	489,2314	748,2443		2.017,8969
3.1.1.2.1	Higos	0,0247	2,0258	6,3035	8,3540		41,0258
3.1.1.2.2	Kiwis	0,8464	11,2379	7,9015	19,9858		165,9315
3.1.1.2.3	Aguacates	22,6627	29,0969	53,8525	105,6121		781,5473
3.1.1.2.4	Plátanos y bananas	0,0000	0,0000	0,1004	0,1004		0,2763
3.1.1.2.9	Otras frutas de zonas climáticas subtropicales no incluidas en ningún otro lugar (caqui, chirimoyo, granado, mango, palmera datilera, papaya, lichi, maracuyá, guayabo, pitahaya)	33,7092	159,4093	421,0735	614,1920		1.029,1160
3.1.1.3	Bayas (excluyendo fresas)	0,0000	0,0000	0,4058	0,4058		20,2727



## Superficies de cultivo y aprovechamiento. Año 2019

Comunidad Autónoma: COMUNIDAD VALENCIANA

Código	Nivel	Superficie cultivada inscrita (ha)				Superficie total cultivada en invernadero (voluntario)	Producción ecológica estimada (tm)
		Calificada en primer año de prácticas (a)	Calificada en conversión (b)	Calificada en agricultura ecológica (c)	Superficie total (a+b+c)		
3.1.1.3.1	Grosellas negras	0,0000	0,0000	0,3465	0,3465		18,0180
3.1.1.3.2	Frambuesas	0,0000	0,0000	0,0593	0,0593		2,2547
3.1.1.3.9	Otras bayas no incluidas en ningún otro lugar (por favor especifica)	0,0000	0,0000	0,0000	0,0000		0,0000
3.1.1.4	Frutos secos	488,9988	2.086,0041	7.527,4932	10.102,4961		6.889,8669
3.1.1.4.1	Nueces	1,1976	37,5059	48,7646	87,4681		30,0836
3.1.1.4.2	Avellanas	0,0000	0,0417	0,4148	0,4565		0,1703
3.1.1.4.3	Almendras	478,1852	1.968,6006	7.249,2106	9.695,9964		6.537,0409
3.1.1.4.4	Castañas	0,0000	0,0000	0,0168	0,0168		0,0069
3.1.1.4.9	Otros frutos de cáscara no incluidos en ningún otro lugar (pistacho, algarrobo, pecana)	9,6160	79,8559	229,0864	318,5583		322,5652
3.1.2	Cítricos	771,1464	1.657,5713	1.839,6236	4.268,3413		48.013,5761
3.1.2.1	Toronjas y pomelos	8,4587	17,3870	34,1155	59,9612		804,4640
3.1.2.2	Limonos y limas ácidas	458,0794	884,3499	808,8149	2.151,2442		22.592,8333
3.1.2.3	Naranjas	201,5838	359,3268	589,1158	1.150,0264		14.627,1887
3.1.2.4	Mandarinas y clementinas	102,1489	391,9578	400,6481	894,7548		9.967,4822
3.1.2.9	Otros cítricos no incluidos en ningún otro lugar (kumquat, limequat, mano de buda, fingerlime)	0,8756	4,5498	6,9293	12,3547		21,6079
3.1.3	Viñedos	369,0070	2.174,3748	10.263,0787	12.806,4605		40.334,1748
3.1.3.1	Viñedo para vino	362,4034	2.155,9661	10.195,4980	12.713,8675		40.103,1132
3.1.3.2	Viñedos para uva de mesa	6,6036	18,4087	67,5807	92,5930		231,0616
3.1.3.3	Viñedos para uvas pasas	0,0000	0,0000	0,0000	0,0000		0,0000
3.1.4	Olivar	233,8127	868,0043	3.874,6124	4.976,4294		4.649,5348
3.1.4.1	Olivar para aceitunas de mesa	0,0000	0,0000	0,0000	0,0000		0,0000
3.1.4.2	Olivar para aceite	233,8127	868,0043	3.874,6124	4.976,4294		4.649,5348
3.1.5	Otros cultivos permanentes no incluidos en ningún otro lugar para el consumo humano (cultivo de trufa, carrasca trufera)	70,1368	91,5844	97,9215	259,6427		2,6920
3.2	Viveros	0,0000	0,0000	2,4540	2,4540		
3.3	Otros cultivos permanentes (recolección silvestre)	0,0000	278,1335	20.783,0657	21.061,1992		
<b>4</b>	<b>Setas cultivadas (no se suma a Total Cultivos)</b>	<b>0,0000</b>	<b>0,0000</b>	<b>0,0200</b>	<b>0,0200</b>		<b>6,3000</b>

## Ganadería ecológica certificada. Año 2019 (3a)

### NACIONAL

Código	Ganadería	Nº de cabezas de ganado			Nº de explotaciones ganaderas		
		Carne	Leche	Total	Carne	Leche	Total
<b>1</b>	<b>Bóvidos (total)</b>	<b>203.435</b>	<b>12.367</b>	<b>215.802</b>	<b>3.521</b>	<b>232</b>	<b>3.753</b>
1.1	Bóvidos para sacrificio	199.661	0	199.661	3.498	4	3.502
1.2	Vacas lecheras	0	10.413	10.413	4	228	232
1.3	Otros animales bovinos	3.774	1.954	5.728	19	0	19
<b>2</b>	<b>Porcino (total)</b>			<b>32.343</b>			<b>161</b>
2.1	Cerdos de engorde			29.990			105
2.2	Cerdas de cría			2.318			54
2.3	Otros cerdos			35			2
<b>3</b>	<b>Ovino (total)</b>	<b>553.758</b>	<b>41.117</b>	<b>594.875</b>	<b>1.918</b>	<b>109</b>	<b>2.027</b>
3.1	Hembras de cría	552.532	28.547	581.079	1.918	51	1.969
3.2	Otro ovino	1.226	12.570	13.796	0	58	58
<b>4</b>	<b>Caprino (total)</b>	<b>35.422</b>	<b>44.544</b>	<b>79.966</b>	<b>489</b>	<b>192</b>	<b>681</b>
4.1	Hembras de cría	35.272	19.804	55.076	489	66	555
4.2	Otro caprino	150	24.740	24.890	0	126	126
<b>5</b>	<b>Aves de corral (total)</b>			<b>1.826.581</b>			<b>429</b>
5.1	Pollos para carne			968.820			103
5.2	Gallinas para puesta (incluyendo las de cría)			833.937			308
5.3	Otras aves (incluyendo las de cría)			23.824			18
5.3.1	Pavos			18.789			11
5.3.2	Patos			9			1
5.3.3	Gansos			5.016			4
5.3.9	Otros (Ratities)			10			2
<b>6</b>	<b>Équidos</b>			<b>7.267</b>			<b>458</b>
6.1	Caballos			7.226			452
6.9	Otros (Burros, Mulas)			41			6
<b>7</b>	<b>Conejos</b>			<b>1.267</b>			<b>3</b>
<b>8</b>	<b>Apicultura (número de colmenas)</b>			<b>77.020</b>			<b>278</b>
<b>9</b>	<b>Otra ganadería (Caracoles 197.412 m<sup>2</sup>)</b>			<b>-</b>			<b>13</b>

## Ganadería ecológica certificada. Año 2019 (3a)

Comunidad Autónoma: ANDALUCÍA

Código	Ganadería	Nº de cabezas de ganado			Nº de explotaciones ganaderas		
		Carne	Leche	Total	Carne	Leche	Total
<b>1</b>	<b>Bóvidos (total)</b>	<b>108.180</b>	<b>64</b>	<b>108.244</b>	<b>2.238</b>	<b>1</b>	<b>2.239</b>
1.1	Bóvidos para sacrificio	105.427	0	105.427	2.222	0	2.222
1.2	Vacas lecheras	0	64	64	0	1	1
1.3	Otros animales bovinos	2.753	0	2.753	16	0	16
<b>2</b>	<b>Porcino (total)</b>			<b>5.557</b>			<b>59</b>
2.1	Cerdos de engorde			4.967			49
2.2	Cerdas de cría			590			10
2.3	Otros cerdos			0			0
<b>3</b>	<b>Ovino (total)</b>	<b>368.063</b>	<b>12.432</b>	<b>380.495</b>	<b>1.369</b>	<b>48</b>	<b>1.417</b>
3.1	Hembras de cría	368.063	0	368.063	1.369	0	1.369
3.2	Otro ovino	0	12.432	12.432	0	48	48
<b>4</b>	<b>Caprino (total)</b>	<b>16.839</b>	<b>24.272</b>	<b>41.111</b>	<b>307</b>	<b>120</b>	<b>427</b>
4.1	Hembras de cría	16.839	0	16.839	307	0	307
4.2	Otro caprino	0	24.272	24.272	0	120	120
<b>5</b>	<b>Aves de corral (total)</b>			<b>120.585</b>			<b>43</b>
5.1	Pollos para carne			0			1
5.2	Gallinas para puesta (incluyendo las de cría)			115.569			38
5.3	Otras aves (incluyendo las de cría)			5.016			4
5.3.1	Pavos			0			0
5.3.2	Patos			0			0
5.3.3	Gansos			5.016			4
5.3.9	Otros (especificar)			0			0
<b>6</b>	<b>Équidos</b>			<b>1.119</b>			<b>231</b>
6.1	Caballos			1.119			231
6.9	Otros (especificar)			0			0
<b>7</b>	<b>Conejos</b>			<b>0</b>			<b>0</b>
<b>8</b>	<b>Apicultura (número de colmenas)</b>			<b>26.496</b>			<b>92</b>
<b>9</b>	<b>Otra ganadería (Caracoles, 175.400 m<sup>2</sup>)</b>			<b>-</b>			<b>3</b>

## Ganadería ecológica certificada. Año 2019 (3a)

Comunidad Autónoma: ARAGÓN

Código	Ganadería	Nº de cabezas de ganado			Nº de explotaciones ganaderas		
		Carne	Leche	Total	Carne	Leche	Total
<b>1</b>	<b>Bóvidos (total)</b>	<b>882</b>	<b>29</b>	<b>911</b>	<b>9</b>	<b>1</b>	<b>10</b>
1.1	Bóvidos para sacrificio	376	0	376	9	0	9
1.2	Vacas lecheras	0	29	29	0	1	1
1.3	Otros animales bovinos	506	0	506	0	0	0
<b>2</b>	<b>Porcino (total)</b>			<b>3.301</b>			<b>8</b>
2.1	Cerdos de engorde			2.580			3
2.2	Cerdas de cría			721			5
2.3	Otros cerdos			0			0
<b>3</b>	<b>Ovino (total)</b>	<b>9.516</b>	<b>0</b>	<b>9.516</b>	<b>15</b>	<b>0</b>	<b>15</b>
3.1	Hembras de cría	9.310	0	9.310	15	0	15
3.2	Otro ovino	206	0	206	0	0	0
<b>4</b>	<b>Caprino (total)</b>	<b>1.154</b>	<b>0</b>	<b>1.154</b>	<b>2</b>	<b>0</b>	<b>2</b>
4.1	Hembras de cría	1.123	0	1.123	2	0	2
4.2	Otro caprino	31	0	31	0	0	0
<b>5</b>	<b>Aves de corral (total)</b>			<b>52.973</b>			<b>8</b>
5.1	Pollos para carne			4.800			1
5.2	Gallinas para puesta (incluyendo las de cría)			48.173			7
5.3	Otras aves (incluyendo las de cría)			0			0
5.3.1	Pavos			0			0
5.3.2	Patos			0			0
5.3.3	Gansos			0			0
5.3.9	Otros (especificar)			0			0
<b>6</b>	<b>Équidos</b>			<b>0</b>			<b>0</b>
6.1	Caballos			0			0
6.9	Otros (especificar)			0			0
<b>7</b>	<b>Conejos</b>			<b>0</b>			<b>0</b>
<b>8</b>	<b>Apicultura (número de colmenas)</b>			<b>46</b>			<b>1</b>
<b>9</b>	<b>Otra ganadería (especificar)</b>			<b>0</b>			<b>0</b>

## Ganadería ecológica certificada. Año 2019 (3a)

Comunidad Autónoma: ASTURIAS

Código	Ganadería	Nº de cabezas de ganado			Nº de explotaciones ganaderas		
		Carne	Leche	Total	Carne	Leche	Total
<b>1</b>	<b>Bóvidos (total)</b>	<b>10.518</b>	<b>2.802</b>	<b>13.320</b>	<b>161</b>	<b>53</b>	<b>214</b>
1.1	Bóvidos para sacrificio	10.518	0	10.518	161	0	161
1.2	Vacas lecheras	0	1.725	1.725	0	53	53
1.3	Otros animales bovinos	0	1.077	1.077	0	0	0
<b>2</b>	<b>Porcino (total)</b>			<b>0</b>			<b>0</b>
2.1	Cerdos de engorde			0			0
2.2	Cerdas de cría			0			0
2.3	Otros cerdos			0			0
<b>3</b>	<b>Ovino (total)</b>	<b>1.173</b>	<b>0</b>	<b>1.173</b>	<b>25</b>	<b>0</b>	<b>25</b>
3.1	Hembras de cría	1.173	0	1.173	25	0	25
3.2	Otro ovino	0	0	0	0	0	0
<b>4</b>	<b>Caprino (total)</b>	<b>1.257</b>	<b>0</b>	<b>1.257</b>	<b>15</b>	<b>0</b>	<b>15</b>
4.1	Hembras de cría	1.257	0	1.257	15	0	15
4.2	Otro caprino	0	0	0	0	0	0
<b>5</b>	<b>Aves de corral (total)</b>			<b>10.456</b>			<b>6</b>
5.1	Pollos para carne			0			0
5.2	Gallinas para puesta (incluyendo las de cría)			10.456			6
5.3	Otras aves (incluyendo las de cría)			0			0
5.3.1	Pavos			0			0
5.3.2	Patos			0			0
5.3.3	Gansos			0			0
5.3.9	Otros (especificar)			0			0
<b>6</b>	<b>Équidos</b>			<b>150</b>			<b>14</b>
6.1	Caballos			150			14
6.9	Otros (especificar)			0			0
<b>7</b>	<b>Conejos</b>			<b>0</b>			<b>0</b>
<b>8</b>	<b>Apicultura (número de colmenas)</b>			<b>1.197</b>			<b>9</b>
<b>9</b>	<b>Otra ganadería (especificar)</b>			<b>0</b>			<b>0</b>

## Ganadería ecológica certificada. Año 2019 (3a)

Comunidad Autónoma: BALEARES

Código	Ganadería	Nº de cabezas de ganado			Nº de explotaciones ganaderas		
		Carne	Leche	Total	Carne	Leche	Total
<b>1</b>	<b>Bóvidos (total)</b>	<b>291</b>	<b>49</b>	<b>340</b>	<b>49</b>	<b>4</b>	<b>53</b>
1.1	Bóvidos para sacrificio	291	0	291	49	0	49
1.2	Vacas lecheras	0	49	49	0	4	4
1.3	Otros animales bovinos	0	0	0	0	0	0
<b>2</b>	<b>Porcino (total)</b>			<b>1.296</b>			<b>34</b>
2.1	Cerdos de engorde			995			6
2.2	Cerdas de cría			301			28
2.3	Otros cerdos			0			0
<b>3</b>	<b>Ovino (total)</b>	<b>15.032</b>	<b>725</b>	<b>15.757</b>	<b>140</b>	<b>3</b>	<b>143</b>
3.1	Hembras de cría	15.032	725	15.757	140	3	143
3.2	Otro ovino	0	0	0	0	0	0
<b>4</b>	<b>Caprino (total)</b>	<b>161</b>	<b>91</b>	<b>252</b>	<b>9</b>	<b>4</b>	<b>13</b>
4.1	Hembras de cría	161	91	252	9	4	13
4.2	Otro caprino	0	0	0	0	0	0
<b>5</b>	<b>Aves de corral (total)</b>			<b>10.737</b>			<b>49</b>
5.1	Pollos para carne			2.893			4
5.2	Gallinas para puesta (incluyendo las de cría)			7.820			41
5.3	Otras aves (incluyendo las de cría)			24			4
5.3.1	Pavos			5			1
5.3.2	Patos			9			1
5.3.3	Gansos			0			0
5.3.9	Otros (Ratites)			10			2
<b>6</b>	<b>Équidos</b>			<b>65</b>			<b>4</b>
6.1	Caballos			65			4
6.9	Otros (especificar)			0			0
<b>7</b>	<b>Conejos</b>			<b>0</b>			<b>0</b>
<b>8</b>	<b>Apicultura (número de colmenas)</b>			<b>158</b>			<b>5</b>
<b>9</b>	<b>Otra ganadería (Caracoles, 672 m<sup>2</sup>)</b>			<b>-</b>			<b>1</b>

## Ganadería ecológica certificada. Año 2019 (3a)

Comunidad Autónoma: CANARIAS

Código	Ganadería	Nº de cabezas de ganado			Nº de explotaciones ganaderas		
		Carne	Leche	Total	Carne	Leche	Total
<b>1</b>	<b>Bóvidos (total)</b>	<b>145</b>	<b>0</b>	<b>145</b>	<b>4</b>	<b>0</b>	<b>4</b>
1.1	Bóvidos para sacrificio	96	0	96	2	0	2
1.2	Vacas lecheras	0	0	0	0	0	0
1.3	Otros animales bovinos	49	0	49	2	0	2
<b>2</b>	<b>Porcino (total)</b>			<b>75</b>			<b>4</b>
2.1	Cerdos de engorde			30			1
2.2	Cerdas de cría			20			1
2.3	Otros cerdos			25			2
<b>3</b>	<b>Ovino (total)</b>	<b>0</b>	<b>1.165</b>	<b>1.165</b>	<b>0</b>	<b>16</b>	<b>16</b>
3.1	Hembras de cría	0	1.084	1.084	0	12	12
3.2	Otro ovino	0	81	81	0	4	4
<b>4</b>	<b>Caprino (total)</b>	<b>0</b>	<b>291</b>	<b>291</b>	<b>0</b>	<b>11</b>	<b>11</b>
4.1	Hembras de cría	0	241	241	0	7	7
4.2	Otro caprino	0	50	50	0	4	4
<b>5</b>	<b>Aves de corral (total)</b>			<b>9.364</b>			<b>48</b>
5.1	Pollos para carne			1.800			3
5.2	Gallinas para puesta (incluyendo las de cría)			7.564			45
5.3	Otras aves (incluyendo las de cría)			0			0
5.3.1	Pavos			0			0
5.3.2	Patos			0			0
5.3.3	Gansos			0			0
5.3.9	Otros (especificar)			0			0
<b>6</b>	<b>Équidos</b>			<b>0</b>			<b>0</b>
6.1	Caballos			0			0
6.9	Otros (especificar)			0			0
<b>7</b>	<b>Conejos</b>			<b>0</b>			<b>0</b>
<b>8</b>	<b>Apicultura (número de colmenas)</b>			<b>959</b>			<b>24</b>
<b>9</b>	<b>Otra ganadería (especificar)</b>			<b>0</b>			<b>0</b>

## Ganadería ecológica certificada. Año 2019 (3a)

Comunidad Autónoma: CANTABRIA

Código	Ganadería	Nº de cabezas de ganado			Nº de explotaciones ganaderas		
		Carne	Leche	Total	Carne	Leche	Total
<b>1</b>	<b>Bóvidos (total)</b>	<b>4.469</b>	<b>1.940</b>	<b>6.409</b>	<b>61</b>	<b>25</b>	<b>86</b>
1.1	Bóvidos para sacrificio	4.469	0	4.469	57	4	61
1.2	Vacas lecheras	0	1.065	1.065	4	21	25
1.3	Otros animales bovinos	0	875	875	0	0	0
<b>2</b>	<b>Porcino (total)</b>			<b>0</b>			<b>1</b>
2.1	Cerdos de engorde			0			1
2.2	Cerdas de cría			0			0
2.3	Otros cerdos			0			0
<b>3</b>	<b>Ovino (total)</b>	<b>638</b>	<b>0</b>	<b>638</b>	<b>7</b>	<b>0</b>	<b>7</b>
3.1	Hembras de cría	638	0	638	7	0	7
3.2	Otro ovino	0	0	0	0	0	0
<b>4</b>	<b>Caprino (total)</b>	<b>305</b>	<b>0</b>	<b>305</b>	<b>3</b>	<b>0</b>	<b>3</b>
4.1	Hembras de cría	305	0	305	3	0	3
4.2	Otro caprino	0	0	0	0	0	0
<b>5</b>	<b>Aves de corral (total)</b>			<b>2.990</b>			<b>9</b>
5.1	Pollos para carne			0			0
5.2	Gallinas para puesta (incluyendo las de cría)			2.990			9
5.3	Otras aves (incluyendo las de cría)			0			0
5.3.1	Pavos			0			0
5.3.2	Patos			0			0
5.3.3	Gansos			0			0
5.3.9	Otros (especificar)			0			0
<b>6</b>	<b>Équidos</b>			<b>568</b>			<b>22</b>
6.1	Caballos			568			22
6.9	Otros (especificar)			0			0
<b>7</b>	<b>Conejos</b>			<b>0</b>			<b>0</b>
<b>8</b>	<b>Apicultura (número de colmenas)</b>			<b>1.446</b>			<b>9</b>
<b>9</b>	<b>Otra ganadería (especificar)</b>			<b>0</b>			<b>0</b>



## Ganadería ecológica certificada. Año 2019 (3a)

Comunidad Autónoma: CASTILLA-LA MANCHA

Código	Ganadería	Nº de cabezas de ganado			Nº de explotaciones ganaderas		
		Carne	Leche	Total	Carne	Leche	Total
<b>1</b>	<b>Bóvidos (total)</b>	<b>6.752</b>	<b>83</b>	<b>6.835</b>	<b>90</b>	<b>1</b>	<b>91</b>
1.1	Bóvidos para sacrificio	6.629	0	6.629	90	0	90
1.2	Vacas lecheras	0	83	83	0	1	1
1.3	Otros animales bovinos	123	0	123	0	0	0
<b>2</b>	<b>Porcino (total)</b>			<b>5</b>			<b>2</b>
2.1	Cerdos de engorde			1			1
2.2	Cerdas de cría			4			1
2.3	Otros cerdos			0			0
<b>3</b>	<b>Ovino (total)</b>	<b>42.544</b>	<b>16.025</b>	<b>58.569</b>	<b>94</b>	<b>15</b>	<b>109</b>
3.1	Hembras de cría	41.617	16.025	57.642	94	15	109
3.2	Otro ovino	927	0	927	0	0	0
<b>4</b>	<b>Caprino (total)</b>	<b>5.067</b>	<b>8.108</b>	<b>13.175</b>	<b>29</b>	<b>22</b>	<b>51</b>
4.1	Hembras de cría	4.975	8.060	13.035	29	22	51
4.2	Otro caprino	92	48	140	0	0	0
<b>5</b>	<b>Aves de corral (total)</b>			<b>176.969</b>			<b>19</b>
5.1	Pollos para carne			2.263			2
5.2	Gallinas para puesta (incluyendo las de cría)			174.586			16
5.3	Otras aves (incluyendo las de cría)			120			1
5.3.1	Pavos			120			1
5.3.2	Patos			0			0
5.3.3	Gansos			0			0
5.3.9	Otros (especificar)			0			0
<b>6</b>	<b>Équidos</b>			<b>39</b>			<b>6</b>
6.1	Caballos			39			6
6.9	Otros (especificar)			0			0
<b>7</b>	<b>Conejos</b>			<b>0</b>			<b>0</b>
<b>8</b>	<b>Apicultura (número de colmenas)</b>			<b>4.804</b>			<b>18</b>
<b>9</b>	<b>Otra ganadería (especificar)</b>			<b>0</b>			<b>0</b>

## Ganadería ecológica certificada. Año 2019 (3a)

Comunidad Autónoma: CASTILLA Y LEÓN

Código	Ganadería	Nº de cabezas de ganado			Nº de explotaciones ganaderas		
		Carne	Leche	Total	Carne	Leche	Total
<b>1</b>	<b>Bóvidos (total)</b>	<b>3.779</b>	<b>44</b>	<b>3.823</b>	<b>36</b>	<b>1</b>	<b>37</b>
1.1	Bóvidos para sacrificio	3.779	0	3.779	36	0	36
1.2	Vacas lecheras	0	44	44	0	1	1
1.3	Otros animales bovinos	0	0	0	0	0	0
<b>2</b>	<b>Porcino (total)</b>			<b>5.162</b>			<b>3</b>
2.1	Cerdos de engorde			5.162			3
2.2	Cerdas de cría			0			0
2.3	Otros cerdos			0			0
<b>3</b>	<b>Ovino (total)</b>	<b>7.604</b>	<b>5.096</b>	<b>12.700</b>	<b>13</b>	<b>6</b>	<b>19</b>
3.1	Hembras de cría	7.604	5.096	12.700	13	6	19
3.2	Otro ovino	0	0	0	0	0	0
<b>4</b>	<b>Caprino (total)</b>	<b>955</b>	<b>1.298</b>	<b>2.253</b>	<b>2</b>	<b>5</b>	<b>7</b>
4.1	Hembras de cría	955	1.298	2.253	2	5	7
4.2	Otro caprino	0	0	0	0	0	0
<b>5</b>	<b>Aves de corral (total)</b>			<b>72.538</b>			<b>27</b>
5.1	Pollos para carne			8.137			7
5.2	Gallinas para puesta (incluyendo las de cría)			61.866			18
5.3	Otras aves (incluyendo las de cría)			2.535			2
5.3.1	Pavos			2.535			2
5.3.2	Patos			0			0
5.3.3	Gansos			0			0
5.3.9	Otros (especificar)			0			0
<b>6</b>	<b>Équidos</b>			<b>0</b>			<b>0</b>
6.1	Caballos			0			0
6.9	Otros (especificar)			0			0
<b>7</b>	<b>Conejos</b>			<b>0</b>			<b>0</b>
<b>8</b>	<b>Apicultura (número de colmenas)</b>			<b>19.660</b>			<b>39</b>
<b>9</b>	<b>Otra ganadería (Caracoles, 6.200 m<sup>2</sup>)</b>			<b>-</b>			<b>2</b>

## Ganadería ecológica certificada. Año 2019 (3a)

Comunidad Autónoma: CATALUÑA

Código	Ganadería	Nº de cabezas de ganado			Nº de explotaciones ganaderas		
		Carne	Leche	Total	Carne	Leche	Total
<b>1</b>	<b>Bóvidos (total)</b>	<b>42.989</b>	<b>1.377</b>	<b>44.366</b>	<b>500</b>	<b>14</b>	<b>514</b>
1.1	Bóvidos para sacrificio	42.989	0	42.989	500	0	500
1.2	Vacas lecheras	0	1.377	1.377	0	14	14
1.3	Otros animales bovinos	0	0	0	0	0	0
<b>2</b>	<b>Porcino (total)</b>			<b>5.501</b>			<b>16</b>
2.1	Cerdos de engorde			5.501			16
2.2	Cerdas de cría			0			0
2.3	Otros cerdos			0			0
<b>3</b>	<b>Ovino (total)</b>	<b>44.853</b>	<b>2.247</b>	<b>47.100</b>	<b>104</b>	<b>5</b>	<b>109</b>
3.1	Hembras de cría	44.853	2.247	47.100	104	5	109
3.2	Otro ovino	0	0	0	0	0	0
<b>4</b>	<b>Caprino (total)</b>	<b>6.172</b>	<b>4.748</b>	<b>10.920</b>	<b>83</b>	<b>18</b>	<b>101</b>
4.1	Hembras de cría	6.172	4.748	10.920	83	18	101
4.2	Otro caprino	0	0	0	0	0	0
<b>5</b>	<b>Aves de corral (total)</b>			<b>265.201</b>			<b>112</b>
5.1	Pollos para carne			79.683			44
5.2	Gallinas para puesta (incluyendo las de cría)			169.389			61
5.3	Otras aves (incluyendo las de cría)			16.129			7
5.3.1	Pavos			16.129			7
5.3.2	Patos			0			0
5.3.3	Gansos			0			0
5.3.9	Otros (especificar)			0			0
<b>6</b>	<b>Équidos</b>			<b>3.517</b>			<b>103</b>
6.1	Caballos			3.517			103
6.9	Otros (especificar)			0			0
<b>7</b>	<b>Conejos</b>			<b>1.267</b>			<b>3</b>
<b>8</b>	<b>Apicultura (número de colmenas)</b>			<b>1.543</b>			<b>12</b>
<b>9</b>	<b>Otra ganadería (Caracoles, 2.770 m<sup>2</sup>)</b>			<b>-</b>			<b>1</b>

## Ganadería ecológica certificada. Año 2019 (3a)

Comunidad Autónoma: EXTREMADURA

Código	Ganadería	Nº de cabezas de ganado			Nº de explotaciones ganaderas		
		Carne	Leche	Total	Carne	Leche	Total
<b>1</b>	<b>Bóvidos (total)</b>	<b>13.987</b>	<b>0</b>	<b>13.987</b>	<b>131</b>	<b>0</b>	<b>131</b>
1.1	Bóvidos para sacrificio	13.987	0	13.987	131	0	131
1.2	Vacas lecheras	0	0	0	0	0	0
1.3	Otros animales bovinos	0	0	0	0	0	0
<b>2</b>	<b>Porcino (total)</b>			<b>897</b>			<b>11</b>
2.1	Cerdos de engorde			870			10
2.2	Cerdas de cría			27			1
2.3	Otros cerdos			0			0
<b>3</b>	<b>Ovino (total)</b>	<b>55.872</b>	<b>62</b>	<b>55.934</b>	<b>95</b>	<b>1</b>	<b>96</b>
3.1	Hembras de cría	55.872	62	55.934	95	1	96
3.2	Otro ovino	0	0	0	0	0	0
<b>4</b>	<b>Caprino (total)</b>	<b>331</b>	<b>759</b>	<b>1.090</b>	<b>17</b>	<b>6</b>	<b>23</b>
4.1	Hembras de cría	331	759	1.090	17	6	23
4.2	Otro caprino	0	0	0	0	0	0
<b>5</b>	<b>Aves de corral (total)</b>			<b>7.040</b>			<b>5</b>
5.1	Pollos para carne			280			2
5.2	Gallinas para puesta (incluyendo las de cría)			6.760			3
5.3	Otras aves (incluyendo las de cría)			0			0
5.3.1	Pavos			0			0
5.3.2	Patos			0			0
5.3.3	Gansos			0			0
5.3.9	Otros (especificar)			0			0
<b>6</b>	<b>Équidos</b>			<b>162</b>			<b>25</b>
6.1	Caballos			121			19
6.9	Otros (Burros, Mulas)			41			6
<b>7</b>	<b>Conejos</b>			<b>0</b>			<b>0</b>
<b>8</b>	<b>Apicultura (número de colmenas)</b>			<b>1.383</b>			<b>9</b>
<b>9</b>	<b>Otra ganadería (especificar)</b>			<b>0</b>			<b>0</b>

## Ganadería ecológica certificada. Año 2019 (3a)

Comunidad Autónoma: GALICIA

Código	Ganadería	Nº de cabezas de ganado			Nº de explotaciones ganaderas		
		Carne	Leche	Total	Carne	Leche	Total
<b>1</b>	<b>Bóvidos (total)</b>	<b>6.291</b>	<b>4.770</b>	<b>11.061</b>	<b>167</b>	<b>119</b>	<b>286</b>
1.1	Bóvidos para sacrificio	6.291	0	6.291	167	0	167
1.2	Vacas lecheras	0	4.770	4.770	0	119	119
1.3	Otros animales bovinos	0	0	0	0	0	0
<b>2</b>	<b>Porcino (total)</b>			<b>9.084</b>			<b>17</b>
2.1	Cerdos de engorde			8.596			9
2.2	Cerdas de cría			488			8
2.3	Otros cerdos			0			0
<b>3</b>	<b>Ovino (total)</b>	<b>2.735</b>	<b>0</b>	<b>2.735</b>	<b>34</b>	<b>0</b>	<b>34</b>
3.1	Hembras de cría	2.735	0	2.735	34	0	34
3.2	Otro ovino	0	0	0	0	0	0
<b>4</b>	<b>Caprino (total)</b>	<b>429</b>	<b>0</b>	<b>429</b>	<b>8</b>	<b>0</b>	<b>8</b>
4.1	Hembras de cría	429	0	429	8	0	8
4.2	Otro caprino	0	0	0	0	0	0
<b>5</b>	<b>Aves de corral (total)</b>			<b>999.848</b>			<b>63</b>
5.1	Pollos para carne			860.464			36
5.2	Gallinas para puesta (incluyendo las de cría)			139.384			27
5.3	Otras aves (incluyendo las de cría)			0			0
5.3.1	Pavos			0			0
5.3.2	Patos			0			0
5.3.3	Gansos			0			0
5.3.9	Otros (especificar)			0			0
<b>6</b>	<b>Équidos</b>			<b>29</b>			<b>4</b>
6.1	Caballos			29			4
6.9	Otros (especificar)			0			0
<b>7</b>	<b>Conejos</b>			<b>0</b>			<b>0</b>
<b>8</b>	<b>Apicultura (número de colmenas)</b>			<b>14.152</b>			<b>35</b>
<b>9</b>	<b>Otra ganadería (especificar)</b>			<b>0</b>			<b>0</b>

## Ganadería ecológica certificada. Año 2019 (3a)

Comunidad Autónoma: MADRID

Código	Ganadería	Nº de cabezas de ganado			Nº de explotaciones ganaderas		
		Carne	Leche	Total	Carne	Leche	Total
<b>1</b>	<b>Bóvidos (total)</b>	<b>1.348</b>	<b>821</b>	<b>2.169</b>	<b>11</b>	<b>2</b>	<b>13</b>
1.1	Bóvidos para sacrificio	1.348	0	1.348	11	0	11
1.2	Vacas lecheras	0	821	821	0	2	2
1.3	Otros animales bovinos	0	0	0	0	0	0
<b>2</b>	<b>Porcino (total)</b>			<b>0</b>			<b>0</b>
2.1	Cerdos de engorde			0			0
2.2	Cerdas de cría			0			0
2.3	Otros cerdos			0			0
<b>3</b>	<b>Ovino (total)</b>	<b>75</b>	<b>0</b>	<b>75</b>	<b>1</b>	<b>0</b>	<b>1</b>
3.1	Hembras de cría	72	0	72	1	0	1
3.2	Otro ovino	3	0	3	0	0	0
<b>4</b>	<b>Caprino (total)</b>	<b>0</b>	<b>2.328</b>	<b>2.328</b>	<b>0</b>	<b>1</b>	<b>1</b>
4.1	Hembras de cría	0	2.008	2.008	0	1	1
4.2	Otro caprino	0	320	320	0	0	0
<b>5</b>	<b>Aves de corral (total)</b>			<b>0</b>			<b>0</b>
5.1	Pollos para carne			0			0
5.2	Gallinas para puesta (incluyendo las de cría)			0			0
5.3	Otras aves (incluyendo las de cría)			0			0
5.3.1	Pavos			0			0
5.3.2	Patos			0			0
5.3.3	Gansos			0			0
5.3.9	Otros (especificar)			0			0
<b>6</b>	<b>Équidos</b>			<b>36</b>			<b>1</b>
6.1	Caballos			36			1
6.9	Otros (especificar)			0			0
<b>7</b>	<b>Conejos</b>			<b>0</b>			<b>0</b>
<b>8</b>	<b>Apicultura (número de colmenas)</b>			<b>889</b>			<b>5</b>
<b>9</b>	<b>Otra ganadería (especificar)</b>			<b>0</b>			<b>0</b>

## Ganadería ecológica certificada. Año 2019 (3a)

Comunidad Autónoma: MURCIA

Código	Ganadería	Nº de cabezas de ganado			Nº de explotaciones ganaderas		
		Carne	Leche	Total	Carne	Leche	Total
<b>1</b>	<b>Bóvidos (total)</b>	<b>0</b>	<b>0</b>	<b>0</b>	<b>0</b>	<b>0</b>	<b>0</b>
1.1	Bóvidos para sacrificio	0	0	0	0	0	0
1.2	Vacas lecheras	0	0	0	0	0	0
1.3	Otros animales bovinos	0	0	0	0	0	0
<b>2</b>	<b>Porcino (total)</b>			<b>288</b>			<b>1</b>
2.1	Cerdos de engorde			250			1
2.2	Cerdas de cría			32			0
2.3	Otros cerdos			6			0
<b>3</b>	<b>Ovino (total)</b>	<b>0</b>	<b>0</b>	<b>0</b>	<b>0</b>	<b>0</b>	<b>0</b>
3.1	Hembras de cría	0	0	0	0	0	0
3.2	Otro ovino	0	0	0	0	0	0
<b>4</b>	<b>Caprino (total)</b>	<b>0</b>	<b>2.440</b>	<b>2.440</b>	<b>0</b>	<b>2</b>	<b>2</b>
4.1	Hembras de cría	0	2.395	2.395	0	2	2
4.2	Otro caprino	0	45	45	0	0	0
<b>5</b>	<b>Aves de corral (total)</b>			<b>700</b>			<b>1</b>
5.1	Pollos para carne			0			0
5.2	Gallinas para puesta (incluyendo las de cría)			700			1
5.3	Otras aves (incluyendo las de cría)			0			0
5.3.1	Pavos			0			0
5.3.2	Patos			0			0
5.3.3	Gansos			0			0
5.3.9	Otros (especificar)			0			0
<b>6</b>	<b>Équidos</b>			<b>0</b>			<b>0</b>
6.1	Caballos			0			0
6.9	Otros (especificar)			0			0
<b>7</b>	<b>Conejos</b>			<b>0</b>			<b>0</b>
<b>8</b>	<b>Apicultura (número de colmenas)</b>			<b>338</b>			<b>2</b>
<b>9</b>	<b>Otra ganadería (especificar)</b>			<b>0</b>			<b>0</b>

## Ganadería ecológica certificada. Año 2019 (3a)

Comunidad Autónoma: NAVARRA

Código	Ganadería	Nº de cabezas de ganado			Nº de explotaciones ganaderas		
		Carne	Leche	Total	Carne	Leche	Total
<b>1</b>	<b>Bóvidos (total)</b>	<b>1.334</b>	<b>76</b>	<b>1.410</b>	<b>15</b>	<b>2</b>	<b>17</b>
1.1	Bóvidos para sacrificio	1.014	0	1.014	15	0	15
1.2	Vacas lecheras	0	74	74	0	2	2
1.3	Otros animales bovinos	320	2	322	0	0	0
<b>2</b>	<b>Porcino (total)</b>			<b>0</b>			<b>0</b>
2.1	Cerdos de engorde			0			0
2.2	Cerdas de cría			0			0
2.3	Otros cerdos			0			0
<b>3</b>	<b>Ovino (total)</b>	<b>2.252</b>	<b>1.430</b>	<b>3.682</b>	<b>20</b>	<b>6</b>	<b>26</b>
3.1	Hembras de cría	2.162	1.373	3.535	20	0	20
3.2	Otro ovino	90	57	147	0	6	6
<b>4</b>	<b>Caprino (total)</b>	<b>662</b>	<b>148</b>	<b>810</b>	<b>7</b>	<b>2</b>	<b>9</b>
4.1	Hembras de cría	635	143	778	7	0	7
4.2	Otro caprino	27	5	32	0	2	2
<b>5</b>	<b>Aves de corral (total)</b>			<b>34.940</b>			<b>10</b>
5.1	Pollos para carne			7.800			1
5.2	Gallinas para puesta (incluyendo las de cría)			27.140			9
5.3	Otras aves (incluyendo las de cría)			0			0
5.3.1	Pavos			0			0
5.3.2	Patos			0			0
5.3.3	Gansos			0			0
5.3.9	Otros (especificar)			0			0
<b>6</b>	<b>Équidos</b>			<b>1.160</b>			<b>33</b>
6.1	Caballos			1.160			33
6.9	Otros (especificar)			0			0
<b>7</b>	<b>Conejos</b>			<b>0</b>			<b>0</b>
<b>8</b>	<b>Apicultura (número de colmenas)</b>			<b>1.306</b>			<b>7</b>
<b>9</b>	<b>Otra ganadería (especificar)</b>			<b>0</b>			<b>0</b>



## Ganadería ecológica certificada. Año 2019 (3a)

Comunidad Autónoma: LA RIOJA

Código	Ganadería	Nº de cabezas de ganado			Nº de explotaciones ganaderas		
		Carne	Leche	Total	Carne	Leche	Total
<b>1</b>	<b>Bóvidos (total)</b>	<b>23</b>	<b>0</b>	<b>23</b>	<b>1</b>	<b>0</b>	<b>1</b>
1.1	Bóvidos para sacrificio	0	0	0	0	0	0
1.2	Vacas lecheras	0	0	0	0	0	0
1.3	Otros animales bovinos	23	0	23	1	0	1
<b>2</b>	<b>Porcino (total)</b>			<b>1.119</b>			<b>1</b>
2.1	Cerdos de engorde			980			1
2.2	Cerdas de cría			135			0
2.3	Otros cerdos			4			0
<b>3</b>	<b>Ovino (total)</b>	<b>0</b>	<b>0</b>	<b>0</b>	<b>0</b>	<b>0</b>	<b>0</b>
3.1	Hembras de cría	0	0	0	0	0	0
3.2	Otro ovino	0	0	0	0	0	0
<b>4</b>	<b>Caprino (total)</b>	<b>0</b>	<b>0</b>	<b>0</b>	<b>0</b>	<b>0</b>	<b>0</b>
4.1	Hembras de cría	0	0	0	0	0	0
4.2	Otro caprino	0	0	0	0	0	0
<b>5</b>	<b>Aves de corral (total)</b>			<b>2.620</b>			<b>2</b>
5.1	Pollos para carne			0			0
5.2	Gallinas para puesta (incluyendo las de cría)			2.620			2
5.3	Otras aves (incluyendo las de cría)			0			0
5.3.1	Pavos			0			0
5.3.2	Patos			0			0
5.3.3	Gansos			0			0
5.3.9	Otros (especificar)			0			0
<b>6</b>	<b>Équidos</b>			<b>0</b>			<b>0</b>
6.1	Caballos			0			0
6.9	Otros (especificar)			0			0
<b>7</b>	<b>Conejos</b>			<b>0</b>			<b>0</b>
<b>8</b>	<b>Apicultura (número de colmenas)</b>			<b>793</b>			<b>3</b>
<b>9</b>	<b>Otra ganadería (especificar)</b>			<b>0</b>			<b>0</b>

## Ganadería ecológica certificada. Año 2019 (3a)

Comunidad Autónoma: PAÍS VASCO

Código	Ganadería	Nº de cabezas de ganado			Nº de explotaciones ganaderas		
		Carne	Leche	Total	Carne	Leche	Total
<b>1</b>	<b>Bóvidos (total)</b>	<b>1.854</b>	<b>312</b>	<b>2.166</b>	<b>41</b>	<b>9</b>	<b>50</b>
1.1	Bóvidos para sacrificio	1.854	0	1.854	41	0	41
1.2	Vacas lecheras	0	312	312	0	9	9
1.3	Otros animales bovinos	0	0	0	0	0	0
<b>2</b>	<b>Porcino (total)</b>			<b>58</b>			<b>4</b>
2.1	Cerdos de engorde			58			4
2.2	Cerdas de cría			0			0
2.3	Otros cerdos			0			0
<b>3</b>	<b>Ovino (total)</b>	<b>1.281</b>	<b>1.935</b>	<b>3.216</b>	<b>22</b>	<b>9</b>	<b>31</b>
3.1	Hembras de cría	1.281	1.935	3.216	22	9	31
3.2	Otro ovino	0	0	0	0	0	0
<b>4</b>	<b>Caprino (total)</b>	<b>55</b>	<b>61</b>	<b>116</b>	<b>2</b>	<b>1</b>	<b>3</b>
4.1	Hembras de cría	55	61	116	2	1	3
4.2	Otro caprino	0	0	0	0	0	0
<b>5</b>	<b>Aves de corral (total)</b>			<b>28.552</b>			<b>21</b>
5.1	Pollos para carne			700			2
5.2	Gallinas para puesta (incluyendo las de cría)			27.852			19
5.3	Otras aves (incluyendo las de cría)			0			0
5.3.1	Pavos			0			0
5.3.2	Patos			0			0
5.3.3	Gansos			0			0
5.3.9	Otros (especificar)			0			0
<b>6</b>	<b>Équidos</b>			<b>412</b>			<b>14</b>
6.1	Caballos			412			14
6.9	Otros (especificar)			0			0
<b>7</b>	<b>Conejos</b>			<b>0</b>			<b>0</b>
<b>8</b>	<b>Apicultura (número de colmenas)</b>			<b>575</b>			<b>4</b>
<b>9</b>	<b>Otra ganadería (Caracoles, 6.067 m<sup>2</sup>)</b>			<b>-</b>			<b>4</b>

## Ganadería ecológica certificada. Año 2019 (3a)

Comunidad Autónoma: COMUNIDAD VALENCIANA

Código	Ganadería	Nº de cabezas de ganado			Nº de explotaciones ganaderas		
		Carne	Leche	Total	Carne	Leche	Total
<b>1</b>	<b>Bóvidos (total)</b>	<b>593</b>	<b>0</b>	<b>593</b>	<b>7</b>	<b>0</b>	<b>7</b>
1.1	Bóvidos para sacrificio	593	0	593	7	0	7
1.2	Vacas lecheras	0	0	0	0	0	0
1.3	Otros animales bovinos	0	0	0	0	0	0
<b>2</b>	<b>Porcino (total)</b>			<b>0</b>			<b>0</b>
2.1	Cerdos de engorde			0			0
2.2	Cerdas de cría			0			0
2.3	Otros cerdos			0			0
<b>3</b>	<b>Ovino (total)</b>	<b>2.120</b>	<b>0</b>	<b>2.120</b>	<b>3</b>	<b>0</b>	<b>3</b>
3.1	Hembras de cría	2.120	0	2.120	3	0	3
3.2	Otro ovino	0	0	0	0	0	0
<b>4</b>	<b>Caprino (total)</b>	<b>2.035</b>	<b>0</b>	<b>2.035</b>	<b>5</b>	<b>0</b>	<b>5</b>
4.1	Hembras de cría	2.035	0	2.035	5	0	5
4.2	Otro caprino	0	0	0	0	0	0
<b>5</b>	<b>Aves de corral (total)</b>			<b>31.068</b>			<b>6</b>
5.1	Pollos para carne			0			0
5.2	Gallinas para puesta (incluyendo las de cría)			31.068			6
5.3	Otras aves (incluyendo las de cría)			0			0
5.3.1	Pavos			0			0
5.3.2	Patos			0			0
5.3.3	Gansos			0			0
5.3.9	Otros (especificar)			0			0
<b>6</b>	<b>Équidos</b>			<b>10</b>			<b>1</b>
6.1	Caballos			10			1
6.9	Otros (especificar)			0			0
<b>7</b>	<b>Conejos</b>			<b>0</b>			<b>0</b>
<b>8</b>	<b>Apicultura (número de colmenas)</b>			<b>1.275</b>			<b>4</b>
<b>9</b>	<b>Otra ganadería (Caracoles, 6.303 m<sup>2</sup>)</b>			<b>-</b>			<b>2</b>

## Actividades industriales. Año 2019

### NACIONAL

Código	Industrias	Número de industrias
<b>1</b>	<b>Industrias relacionadas con la producción vegetal</b>	<b>8275</b>
<b>1.1</b>	<b>Elaboración de aceites y grasas vegetales</b>	<b>1054</b>
1.1.1	Almazaras y/o envasadoras de aceite	1002
1.1.9	Otros aceites y grasas vegetales (margarina...)	52
<b>1.2</b>	<b>Elaboración y conservación de frutas y hortalizas</b>	<b>3013</b>
1.2.1	Manipulación y envasado de productos hortofrutícolas frescos	1329
1.2.2	Conservas, semiconservas y zumos vegetales	662
1.2.3	Manipulación y envasado de frutos secos	460
1.2.4	Aderezado y envasado de aceitunas de mesa	29
1.2.9	Otras industrias no incluidas anteriormente	533
<b>1.3</b>	<b>Fabricación de productos de molienda, almidones y productos amiláceos</b>	<b>105</b>
<b>1.4</b>	<b>Elaboración de productos panadería y harináceos</b>	<b>699</b>
1.4.1	Panificación	349
1.4.2	Galletas, confitería y pastelería	165
1.4.3	Pastas alimenticias pasta fresca, macarrones, cuscus y similares	61
1.4.9	Otras industrias no incluidas anteriormente	124
<b>1.5</b>	<b>Fábrica de piensos</b>	<b>127</b>
1.5.1	Piensos para el ganado y animales de granja	125
1.5.2	Piensos para mascotas	2
<b>1.6</b>	<b>Elaboración de bebidas</b>	<b>1395</b>
1.6.1	Cervezas y derivados	41
1.6.2	Bodegas y embotelladoras de vinos	1152
1.6.3	Fabricación de otras bebidas alcohólicas procedentes de la fermentación de otros frutos distintos de la uva	47
1.6.4	Bebidas alcohólicas no contempladas anteriormente	62
1.6.5	Bebidas no alcohólicas (a excepción de los zumos vegetales, incluye refrescos, agua mineral y otras aguas)	93
<b>1.9</b>	<b>Elaboración de otros productos alimenticios de origen vegetal</b>	<b>1882</b>
1.9.1	Fabricación de azúcar	74
1.9.2	Fabricación de cacao, chocolate y otros dulces	114
1.9.3	Café, té y otros preparados para infusiones	284
1.9.4	Condimentos	296
1.9.5	Manipulación y envasado de cereales y legumbres	369
1.9.9	Otros preparados alimenticios (incluir entre otros alimentos infantiles y dietéticos)	745
<b>2</b>	<b>Industrias relacionadas con la producción animal</b>	<b>1360</b>
<b>2.1</b>	<b>Elaboración y conservación de carne y productos cárnicos</b>	<b>540</b>
2.1.1	Mataderos y salas de despiece	238
2.1.2	Embutidos y salazones cárnicos	145
2.1.3	Carnes frescas	74
2.1.9	Otras industrias no incluidas anteriormente	83
<b>2.2</b>	<b>Elaboración de aceites y grasas animales</b>	<b>10</b>
<b>2.3</b>	<b>Elaboración de productos lácteos</b>	<b>205</b>
<b>2.4</b>	<b>Elaboración y conservación de pescados, crustáceos y moluscos</b>	<b>85</b>
<b>2.9</b>	<b>Elaboración de otros productos alimenticios de origen animal</b>	<b>520</b>
2.9.1	Otros preparados alimenticios de origen animal (incluir entre otros alimentos infantiles y dietéticos)	104
2.9.2	Preparados de carnes y pescados, preparados de comida homogeneizados	31
2.9.3	Miel	167
2.9.4	Huevos	185
2.9.9	Otras industrias no incluidas anteriormente	33

## Actividades industriales. Año 2019

Comunidad Autónoma: ANDALUCÍA

Código	Industrias	Número de industrias
<b>1</b>	<b>Industrias relacionadas con la producción vegetal</b>	<b>2331</b>
<b>1.1</b>	<b>Elaboración de aceites y grasas vegetales</b>	<b>473</b>
1.1.1	Almazaras y/o envasadoras de aceite	456
1.1.9	Otros aceites y grasas vegetales (margarina...)	17
<b>1.2</b>	<b>Elaboración y conservación de frutas y hortalizas</b>	<b>1053</b>
1.2.1	Manipulación y envasado de productos hortofrutícolas frescos	530
1.2.2	Conservas, semiconservas y zumos vegetales	228
1.2.3	Manipulación y envasado de frutos secos	131
1.2.4	Aderezado y envasado de aceitunas de mesa	0
1.2.9	Otras industrias no incluidas anteriormente	164
<b>1.3</b>	<b>Fabricación de productos de molienda, almidones y productos amiláceos</b>	<b>46</b>
<b>1.4</b>	<b>Elaboración de productos panadería y harináceos</b>	<b>179</b>
1.4.1	Panificación	83
1.4.2	Galletas, confitería y pastelería	62
1.4.3	Pastas alimenticias pasta fresca, macarrones, cuscus y similares	34
1.4.9	Otras industrias no incluidas anteriormente	0
<b>1.5</b>	<b>Fábrica de piensos</b>	<b>5</b>
1.5.1	Piensos para el ganado y animales de granja	5
1.5.2	Piensos para mascotas	0
<b>1.6</b>	<b>Elaboración de bebidas</b>	<b>190</b>
1.6.1	Cervezas y derivados	0
1.6.2	Bodegas y embotelladoras de vinos	102
1.6.3	Fabricación de otras bebidas alcohólicas procedentes de la fermentación de otros frutos distintos de la uva	0
1.6.4	Bebidas alcohólicas no contempladas anteriormente	29
1.6.5	Bebidas no alcohólicas (a excepción de los zumos vegetales, incluye refrescos, agua mineral y otras aguas)	59
<b>1.9</b>	<b>Elaboración de otros productos alimenticios de origen vegetal</b>	<b>385</b>
1.9.1	Fabricación de azúcar	35
1.9.2	Fabricación de cacao, chocolate y otros dulces	31
1.9.3	Café, té y otros preparados para infusiones	83
1.9.4	Condimentos	130
1.9.5	Manipulación y envasado de cereales y legumbres	106
1.9.9	Otros preparados alimenticios (incluir entre otros alimentos infantiles y dietéticos)	0
<b>2</b>	<b>Industrias relacionadas con la producción animal</b>	<b>359</b>
<b>2.1</b>	<b>Elaboración y conservación de carne y productos cárnicos</b>	<b>121</b>
2.1.1	Mataderos y salas de despiece	48
2.1.2	Embutidos y salazones cárnicos	33
2.1.3	Carnes frescas	13
2.1.9	Otras industrias no incluidas anteriormente	27
<b>2.2</b>	<b>Elaboración de aceites y grasas animales</b>	<b>9</b>
<b>2.3</b>	<b>Elaboración de productos lácteos</b>	<b>47</b>
<b>2.4</b>	<b>Elaboración y conservación de pescados, crustáceos y moluscos</b>	<b>1</b>
<b>2.9</b>	<b>Elaboración de otros productos alimenticios de origen animal</b>	<b>181</b>
2.9.1	Otros preparados alimenticios de origen animal (incluir entre otros alimentos infantiles y dietéticos)	96
2.9.2	Preparados de carnes y pescados, preparados de comida homogeneizados	12
2.9.3	Miel	44
2.9.4	Huevos	29
2.9.9	Otras industrias no incluidas anteriormente	0

## Actividades industriales. Año 2019

Comunidad Autónoma: ARAGÓN

Código	Industrias	Número de industrias
<b>1</b>	<b>Industrias relacionadas con la producción vegetal</b>	<b>204</b>
<b>1.1</b>	<b>Elaboración de aceites y grasas vegetales</b>	<b>20</b>
1.1.1	Almazaras y/o envasadoras de aceite	20
1.1.9	Otros aceites y grasas vegetales (margarina...)	0
<b>1.2</b>	<b>Elaboración y conservación de frutas y hortalizas</b>	<b>81</b>
1.2.1	Manipulación y envasado de productos hortofrutícolas frescos	39
1.2.2	Conservas, semiconservas y zumos vegetales	14
1.2.3	Manipulación y envasado de frutos secos	9
1.2.4	Aderezado y envasado de aceitunas de mesa	9
1.2.9	Otras industrias no incluidas anteriormente	10
<b>1.3</b>	<b>Fabricación de productos de molienda, almidones y productos amiláceos</b>	<b>8</b>
<b>1.4</b>	<b>Elaboración de productos panadería y harináceos</b>	<b>14</b>
1.4.1	Panificación	5
1.4.2	Galletas, confitería y pastelería	4
1.4.3	Pastas alimenticias pasta fresca, macarrones, cuscus y similares	4
1.4.9	Otras industrias no incluidas anteriormente	1
<b>1.5</b>	<b>Fábrica de piensos</b>	<b>2</b>
1.5.1	Piensos para el ganado y animales de granja	2
1.5.2	Piensos para mascotas	0
<b>1.6</b>	<b>Elaboración de bebidas</b>	<b>30</b>
1.6.1	Cervezas y derivados	1
1.6.2	Bodegas y embotelladoras de vinos	28
1.6.3	Fabricación de otras bebidas alcohólicas procedentes de la fermentación de otros frutos distintos de la uva	0
1.6.4	Bebidas alcohólicas no contempladas anteriormente	1
1.6.5	Bebidas no alcohólicas (a excepción de los zumos vegetales, incluye refrescos, agua mineral y otras aguas)	0
<b>1.9</b>	<b>Elaboración de otros productos alimenticios de origen vegetal</b>	<b>49</b>
1.9.1	Fabricación de azúcar	0
1.9.2	Fabricación de cacao, chocolate y otros dulces	2
1.9.3	Café, té y otros preparados para infusiones	4
1.9.4	Condimentos	2
1.9.5	Manipulación y envasado de cereales y legumbres	27
1.9.9	Otros preparados alimenticios (incluir entre otros alimentos infantiles y dietéticos)	14
<b>2</b>	<b>Industrias relacionadas con la producción animal</b>	<b>28</b>
<b>2.1</b>	<b>Elaboración y conservación de carne y productos cárnicos</b>	<b>13</b>
2.1.1	Mataderos y salas de despiece	8
2.1.2	Embutidos y salazones cárnicos	3
2.1.3	Carnes frescas	2
2.1.9	Otras industrias no incluidas anteriormente	0
<b>2.2</b>	<b>Elaboración de aceites y grasas animales</b>	<b>0</b>
<b>2.3</b>	<b>Elaboración de productos lácteos</b>	<b>1</b>
<b>2.4</b>	<b>Elaboración y conservación de pescados, crustáceos y moluscos</b>	<b>2</b>
<b>2.9</b>	<b>Elaboración de otros productos alimenticios de origen animal</b>	<b>12</b>
2.9.1	Otros preparados alimenticios de origen animal (incluir entre otros alimentos infantiles y dietéticos)	1
2.9.2	Preparados de carnes y pescados, preparados de comida homogeneizados	0
2.9.3	Miel	2
2.9.4	Huevos	9
2.9.9	Otras industrias no incluidas anteriormente	0

## Actividades industriales. Año 2019

Comunidad Autónoma: ASTURIAS

Código	Industrias	Número de industrias
<b>1</b>	<b>Industrias relacionadas con la producción vegetal</b>	<b>81</b>
<b>1.1</b>	<b>Elaboración de aceites y grasas vegetales</b>	<b>0</b>
1.1.1	Almazaras y/o envasadoras de aceite	0
1.1.9	Otros aceites y grasas vegetales (margarina...)	0
<b>1.2</b>	<b>Elaboración y conservación de frutas y hortalizas</b>	<b>31</b>
1.2.1	Manipulación y envasado de productos hortofrutícolas frescos	18
1.2.2	Conservas, semiconservas y zumos vegetales	10
1.2.3	Manipulación y envasado de frutos secos	2
1.2.4	Aderezado y envasado de aceitunas de mesa	0
1.2.9	Otras industrias no incluidas anteriormente	1
<b>1.3</b>	<b>Fabricación de productos de molienda, almidones y productos amiláceos</b>	<b>2</b>
<b>1.4</b>	<b>Elaboración de productos panadería y harináceos</b>	<b>15</b>
1.4.1	Panificación	11
1.4.2	Galletas, confitería y pastelería	4
1.4.3	Pastas alimenticias pasta fresca, macarrones, cuscus y similares	0
1.4.9	Otras industrias no incluidas anteriormente	0
<b>1.5</b>	<b>Fábrica de piensos</b>	<b>3</b>
1.5.1	Piensos para el ganado y animales de granja	3
1.5.2	Piensos para mascotas	0
<b>1.6</b>	<b>Elaboración de bebidas</b>	<b>16</b>
1.6.1	Cervezas y derivados	1
1.6.2	Bodegas y embotelladoras de vinos	0
1.6.3	Fabricación de otras bebidas alcohólicas procedentes de la fermentación de otros frutos distintos de la uva	13
1.6.4	Bebidas alcohólicas no contempladas anteriormente	1
1.6.5	Bebidas no alcohólicas (a excepción de los zumos vegetales, incluye refrescos, agua mineral y otras aguas)	1
<b>1.9</b>	<b>Elaboración de otros productos alimenticios de origen vegetal</b>	<b>14</b>
1.9.1	Fabricación de azúcar	0
1.9.2	Fabricación de cacao, chocolate y otros dulces	2
1.9.3	Café, té y otros preparados para infusiones	4
1.9.4	Condimentos	0
1.9.5	Manipulación y envasado de cereales y legumbres	5
1.9.9	Otros preparados alimenticios (incluir entre otros alimentos infantiles y dietéticos)	3
<b>2</b>	<b>Industrias relacionadas con la producción animal</b>	<b>46</b>
<b>2.1</b>	<b>Elaboración y conservación de carne y productos cárnicos</b>	<b>21</b>
2.1.1	Mataderos y salas de despiece	15
2.1.2	Embutidos y salazones cárnicos	3
2.1.3	Carnes frescas	3
2.1.9	Otras industrias no incluidas anteriormente	0
<b>2.2</b>	<b>Elaboración de aceites y grasas animales</b>	<b>0</b>
<b>2.3</b>	<b>Elaboración de productos lácteos</b>	<b>7</b>
<b>2.4</b>	<b>Elaboración y conservación de pescados, crustáceos y moluscos</b>	<b>2</b>
<b>2.9</b>	<b>Elaboración de otros productos alimenticios de origen animal</b>	<b>16</b>
2.9.1	Otros preparados alimenticios de origen animal (incluir entre otros alimentos infantiles y dietéticos)	1
2.9.2	Preparados de carnes y pescados, preparados de comida homogeneizados	2
2.9.3	Miel	7
2.9.4	Huevos	6
2.9.9	Otras industrias no incluidas anteriormente	0

## Actividades industriales. Año 2019

Comunidad Autónoma: BALEARES

Código	Industrias	Número de industrias
<b>1</b>	<b>Industrias relacionadas con la producción vegetal</b>	<b>179</b>
<b>1.1</b>	<b>Elaboración de aceites y grasas vegetales</b>	<b>43</b>
1.1.1	Almazaras y/o envasadoras de aceite	42
1.1.9	Otros aceites y grasas vegetales (margarina...)	1
<b>1.2</b>	<b>Elaboración y conservación de frutas y hortalizas</b>	<b>40</b>
1.2.1	Manipulación y envasado de productos hortofrutícolas frescos	4
1.2.2	Conservas, semiconservas y zumos vegetales	15
1.2.3	Manipulación y envasado de frutos secos	17
1.2.4	Aderezado y envasado de aceitunas de mesa	2
1.2.9	Otras industrias no incluidas anteriormente	2
<b>1.3</b>	<b>Fabricación de productos de molienda, almidones y productos amiláceos</b>	<b>6</b>
<b>1.4</b>	<b>Elaboración de productos panadería y harináceos</b>	<b>31</b>
1.4.1	Panificación	21
1.4.2	Galletas, confitería y pastelería	9
1.4.3	Pastas alimenticias pasta fresca, macarrones, cuscus y similares	1
1.4.9	Otras industrias no incluidas anteriormente	0
<b>1.5</b>	<b>Fábrica de piensos</b>	<b>2</b>
1.5.1	Piensos para el ganado y animales de granja	2
1.5.2	Piensos para mascotas	0
<b>1.6</b>	<b>Elaboración de bebidas</b>	<b>34</b>
1.6.1	Cervezas y derivados	1
1.6.2	Bodegas y embotelladoras de vinos	30
1.6.3	Fabricación de otras bebidas alcohólicas procedentes de la fermentación de otros frutos distintos de la uva	0
1.6.4	Bebidas alcohólicas no contempladas anteriormente	2
1.6.5	Bebidas no alcohólicas (a excepción de los zumos vegetales, incluye refrescos, agua mineral y otras aguas)	1
<b>1.9</b>	<b>Elaboración de otros productos alimenticios de origen vegetal</b>	<b>23</b>
1.9.1	Fabricación de azúcar	0
1.9.2	Fabricación de cacao, chocolate y otros dulces	0
1.9.3	Café, té y otros preparados para infusiones	5
1.9.4	Condimentos	10
1.9.5	Manipulación y envasado de cereales y legumbres	2
1.9.9	Otros preparados alimenticios (incluir entre otros alimentos infantiles y dietéticos)	6
<b>2</b>	<b>Industrias relacionadas con la producción animal</b>	<b>46</b>
<b>2.1</b>	<b>Elaboración y conservación de carne y productos cárnicos</b>	<b>25</b>
2.1.1	Mataderos y salas de despiece	10
2.1.2	Embutidos y salazones cárnicos	12
2.1.3	Carnes frescas	1
2.1.9	Otras industrias no incluidas anteriormente	2
<b>2.2</b>	<b>Elaboración de aceites y grasas animales</b>	<b>0</b>
<b>2.3</b>	<b>Elaboración de productos lácteos</b>	<b>12</b>
<b>2.4</b>	<b>Elaboración y conservación de pescados, crustáceos y moluscos</b>	<b>0</b>
<b>2.9</b>	<b>Elaboración de otros productos alimenticios de origen animal</b>	<b>9</b>
2.9.1	Otros preparados alimenticios de origen animal (incluir entre otros alimentos infantiles y dietéticos)	0
2.9.2	Preparados de carnes y pescados, preparados de comida homogeneizados	0
2.9.3	Miel	1
2.9.4	Huevos	8
2.9.9	Otras industrias no incluidas anteriormente	0



## Actividades industriales. Año 2019

Comunidad Autónoma: CANARIAS

Código	Industrias	Número de industrias
<b>1</b>	<b>Industrias relacionadas con la producción vegetal</b>	<b>177</b>
<b>1.1</b>	<b>Elaboración de aceites y grasas vegetales</b>	<b>6</b>
1.1.1	Almazaras y/o envasadoras de aceite	6
1.1.9	Otros aceites y grasas vegetales (margarina...)	0
<b>1.2</b>	<b>Elaboración y conservación de frutas y hortalizas</b>	<b>92</b>
1.2.1	Manipulación y envasado de productos hortofrutícolas frescos	79
1.2.2	Conservas, semiconservas y zumos vegetales	11
1.2.3	Manipulación y envasado de frutos secos	0
1.2.4	Aderezado y envasado de aceitunas de mesa	1
1.2.9	Otras industrias no incluidas anteriormente	1
<b>1.3</b>	<b>Fabricación de productos de molienda, almidones y productos amiláceos (Gofio)</b>	<b>3</b>
<b>1.4</b>	<b>Elaboración de productos panadería y harináceos (Gofio)</b>	<b>14</b>
1.4.1	Panificación (Gofio)	14
1.4.2	Galletas, confitería y pastelería	0
1.4.3	Pastas alimenticias pasta fresca, macarrones, cuscus y similares	0
1.4.9	Otras industrias no incluidas anteriormente	0
<b>1.5</b>	<b>Fábrica de piensos</b>	<b>1</b>
1.5.1	Piensos para el ganado y animales de granja	1
1.5.2	Piensos para mascotas	0
<b>1.6</b>	<b>Elaboración de bebidas</b>	<b>31</b>
1.6.1	Cervezas y derivados	1
1.6.2	Bodegas y embotelladoras de vinos	27
1.6.3	Fabricación de otras bebidas alcohólicas procedentes de la fermentación de otros frutos distintos de la uva (Ron, Licor)	3
1.6.4	Bebidas alcohólicas no contempladas anteriormente	0
1.6.5	Bebidas alcohólicas no contempladas anteriormente	0
<b>1.9</b>	<b>Elaboración de otros productos alimenticios de origen vegetal</b>	<b>30</b>
1.9.1	Fabricación de azúcar	1
1.9.2	Fabricación de cacao, chocolate y otros dulces	0
1.9.3	Café, té y otros preparados para infusiones	6
1.9.4	Condimentos	2
1.9.5	Manipulación y envasado de cereales y legumbres	0
1.9.9	Otros preparados alimenticios (incluir entre otros alimentos infantiles y dietéticos) (Moringa, Sabia de Palmera, Noni, Flores, Cactus)	21
<b>2</b>	<b>Industrias relacionadas con la producción animal</b>	<b>34</b>
<b>2.1</b>	<b>Elaboración y conservación de carne y productos cárnicos</b>	<b>10</b>
2.1.1	Mataderos y salas de despiece	5
2.1.2	Embutidos y salazones cárnicos	1
2.1.3	Carnes frescas	4
2.1.9	Otras industrias no incluidas anteriormente	0
<b>2.2</b>	<b>Elaboración de aceites y grasas animales</b>	<b>0</b>
<b>2.3</b>	<b>Elaboración de productos lácteos</b>	<b>6</b>
<b>2.4</b>	<b>Elaboración y conservación de pescados, crustáceos y moluscos</b>	<b>0</b>
<b>2.9</b>	<b>Elaboración de otros productos alimenticios de origen animal</b>	<b>18</b>
2.9.1	Otros preparados alimenticios de origen animal (incluir entre otros alimentos infantiles y dietéticos)	0
2.9.2	Preparados de carnes y pescados, preparados de comida homogeneizados	0
2.9.3	Miel	8
2.9.4	Huevos	10
2.9.9	Otras industrias no incluidas anteriormente	0

## Actividades industriales. Año 2019

Comunidad Autónoma: CANTABRIA

Código	Industrias	Número de industrias
<b>1</b>	<b>Industrias relacionadas con la producción vegetal</b>	<b>47</b>
<b>1.1</b>	<b>Elaboración de aceites y grasas vegetales</b>	<b>0</b>
1.1.1	Almazaras y/o envasadoras de aceite	0
1.1.9	Otros aceites y grasas vegetales (margarina...)	0
<b>1.2</b>	<b>Elaboración y conservación de frutas y hortalizas</b>	<b>17</b>
1.2.1	Manipulación y envasado de productos hortofrutícolas frescos	11
1.2.2	Conservas, semiconservas y zumos vegetales	5
1.2.3	Manipulación y envasado de frutos secos	1
1.2.4	Aderezado y envasado de aceitunas de mesa	0
1.2.9	Otras industrias no incluidas anteriormente	0
<b>1.3</b>	<b>Fabricación de productos de molienda, almidones y productos amiláceos</b>	<b>0</b>
<b>1.4</b>	<b>Elaboración de productos panadería y harináceos</b>	<b>17</b>
1.4.1	Panificación	7
1.4.2	Galletas, confitería y pastelería	10
1.4.3	Pastas alimenticias pasta fresca, macarrones, cuscus y similares	0
1.4.9	Otras industrias no incluidas anteriormente	0
<b>1.5</b>	<b>Fábrica de piensos</b>	<b>1</b>
1.5.1	Piensos para el ganado y animales de granja	1
1.5.2	Piensos para mascotas	0
<b>1.6</b>	<b>Elaboración de bebidas</b>	<b>8</b>
1.6.1	Cervezas y derivados	2
1.6.2	Bodegas y embotelladoras de vinos	2
1.6.3	Fabricación de otras bebidas alcohólicas procedentes de la fermentación de otros frutos distintos de la uva	2
1.6.4	Bebidas alcohólicas no contempladas anteriormente	2
1.6.5	Bebidas no alcohólicas (a excepción de los zumos vegetales, incluye refrescos, agua mineral y otras aguas)	0
<b>1.9</b>	<b>Elaboración de otros productos alimenticios de origen vegetal</b>	<b>4</b>
1.9.1	Fabricación de azúcar	0
1.9.2	Fabricación de cacao, chocolate y otros dulces	0
1.9.3	Café, té y otros preparados para infusiones	1
1.9.4	Condimentos	0
1.9.5	Manipulación y envasado de cereales y legumbres	0
1.9.9	Otros preparados alimenticios (incluir entre otros alimentos infantiles y dietéticos)	3
<b>2</b>	<b>Industrias relacionadas con la producción animal</b>	<b>51</b>
<b>2.1</b>	<b>Elaboración y conservación de carne y productos cárnicos</b>	<b>10</b>
2.1.1	Mataderos y salas de despiece	8
2.1.2	Embutidos y salazones cárnicos	0
2.1.3	Carnes frescas	0
2.1.9	Otras industrias no incluidas anteriormente	2
<b>2.2</b>	<b>Elaboración de aceites y grasas animales</b>	<b>0</b>
<b>2.3</b>	<b>Elaboración de productos lácteos</b>	<b>11</b>
<b>2.4</b>	<b>Elaboración y conservación de pescados, crustáceos y moluscos</b>	<b>16</b>
<b>2.9</b>	<b>Elaboración de otros productos alimenticios de origen animal</b>	<b>14</b>
2.9.1	Otros preparados alimenticios de origen animal(incluir entre otros alimentos infantiles y dietéticos)	0
2.9.2	Preparados de carnes y pescados, preparados de comida homogeneizados	0
2.9.3	Miel	10
2.9.4	Huevos	4
2.9.9	Otras industrias no incluidas anteriormente	0

## Actividades industriales. Año 2019

Comunidad Autónoma: CASTILLA-LA MANCHA

Código	Industrias	Número de industrias
<b>1</b>	<b>Industrias relacionadas con la producción vegetal</b>	<b>796</b>
<b>1.1</b>	<b>Elaboración de aceites y grasas vegetales</b>	<b>175</b>
1.1.1	Almazaras y/o envasadoras de aceite	166
1.1.9	Otros aceites y grasas vegetales (margarina...)	9
<b>1.2</b>	<b>Elaboración y conservación de frutas y hortalizas</b>	<b>185</b>
1.2.1	Manipulación y envasado de productos hortofrutícolas frescos	73
1.2.2	Conservas, semiconservas y zumos vegetales	28
1.2.3	Manipulación y envasado de frutos secos	68
1.2.4	Aderezado y envasado de aceitunas de mesa	8
1.2.9	Otras industrias no incluidas anteriormente	8
<b>1.3</b>	<b>Fabricación de productos de molienda, almidones y productos amiláceos</b>	<b>6</b>
<b>1.4</b>	<b>Elaboración de productos panadería y harináceos</b>	<b>17</b>
1.4.1	Panificación	8
1.4.2	Galletas, confitería y pastelería	6
1.4.3	Pastas alimenticias pasta fresca, macarrones, cuscus y similares	2
1.4.9	Otras industrias no incluidas anteriormente	1
<b>1.5</b>	<b>Fábrica de piensos</b>	<b>32</b>
1.5.1	Piensos para el ganado y animales de granja	32
1.5.2	Piensos para mascotas	0
<b>1.6</b>	<b>Elaboración de bebidas</b>	<b>226</b>
1.6.1	Cervezas y derivados	2
1.6.2	Bodegas y embotelladoras de vinos	213
1.6.3	Fabricación de otras bebidas alcohólicas procedentes de la fermentación de otros frutos distintos de la uva	0
1.6.4	Bebidas alcohólicas no contempladas anteriormente	6
1.6.5	Bebidas no alcohólicas (a excepción de los zumos vegetales, incluye refrescos, agua mineral y otras aguas)	5
<b>1.9</b>	<b>Elaboración de otros productos alimenticios de origen vegetal</b>	<b>155</b>
1.9.1	Fabricación de azúcar	4
1.9.2	Fabricación de cacao, chocolate y otros dulces	9
1.9.3	Café, té y otros preparados para infusiones	15
1.9.4	Condimentos	28
1.9.5	Manipulación y envasado de cereales y legumbres	72
1.9.9	Otros preparados alimenticios (incluir entre otros alimentos infantiles y dietéticos)	27
<b>2</b>	<b>Industrias relacionadas con la producción animal</b>	<b>68</b>
<b>2.1</b>	<b>Elaboración y conservación de carne y productos cárnicos</b>	<b>12</b>
2.1.1	Mataderos y salas de despiece	4
2.1.2	Embutidos y salazones cárnicos	4
2.1.3	Carnes frescas	1
2.1.9	Otras industrias no incluidas anteriormente	3
<b>2.2</b>	<b>Elaboración de aceites y grasas animales</b>	<b>1</b>
<b>2.3</b>	<b>Elaboración de productos lácteos</b>	<b>10</b>
<b>2.4</b>	<b>Elaboración y conservación de pescados, crustáceos y moluscos</b>	<b>3</b>
<b>2.9</b>	<b>Elaboración de otros productos alimenticios de origen animal</b>	<b>42</b>
2.9.1	Otros preparados alimenticios de origen animal (incluir entre otros alimentos infantiles y dietéticos)	0
2.9.2	Preparados de carnes y pescados, preparados de comida homogeneizados	0
2.9.3	Miel	11
2.9.4	Huevos	19
2.9.9	Otras industrias no incluidas anteriormente	12

## Actividades industriales. Año 2019

Comunidad Autónoma: CASTILLA Y LEÓN

Código	Industrias	Número de industrias
<b>1</b>	<b>Industrias relacionadas con la producción vegetal</b>	<b>267</b>
<b>1.1</b>	<b>Elaboración de aceites y grasas vegetales</b>	<b>7</b>
1.1.1	Almazaras y/o envasadoras de aceite	7
1.1.9	Otros aceites y grasas vegetales (margarina...)	0
<b>1.2</b>	<b>Elaboración y conservación de frutas y hortalizas</b>	<b>54</b>
1.2.1	Manipulación y envasado de productos hortofrutícolas frescos	24
1.2.2	Conservas, semiconservas y zumos vegetales	14
1.2.3	Manipulación y envasado de frutos secos	11
1.2.4	Aderezado y envasado de aceitunas de mesa	0
1.2.9	Otras industrias no incluidas anteriormente	5
<b>1.3</b>	<b>Fabricación de productos de molienda, almidones y productos amiláceos</b>	<b>8</b>
<b>1.4</b>	<b>Elaboración de productos panadería y harináceos</b>	<b>18</b>
1.4.1	Panificación	7
1.4.2	Galletas, confitería y pastelería	6
1.4.3	Pastas alimenticias pasta fresca, macarrones, cuscus y similares	2
1.4.9	Otras industrias no incluidas anteriormente	3
<b>1.5</b>	<b>Fábrica de piensos</b>	<b>3</b>
1.5.1	Piensos para el ganado y animales de granja	3
1.5.2	Piensos para mascotas	0
<b>1.6</b>	<b>Elaboración de bebidas</b>	<b>123</b>
1.6.1	Cervezas y derivados	5
1.6.2	Bodegas y embotelladoras de vinos	117
1.6.3	Fabricación de otras bebidas alcohólicas procedentes de la fermentación de otros frutos distintos de la uva	0
1.6.4	Bebidas alcohólicas no contempladas anteriormente	1
1.6.5	Bebidas no alcohólicas (a excepción de los zumos vegetales, incluye refrescos, agua mineral y otras aguas)	0
<b>1.9</b>	<b>Elaboración de otros productos alimenticios de origen vegetal</b>	<b>54</b>
1.9.1	Fabricación de azúcar	4
1.9.2	Fabricación de cacao, chocolate y otros dulces	1
1.9.3	Café, té y otros preparados para infusiones	9
1.9.4	Condimentos	0
1.9.5	Manipulación y envasado de cereales y legumbres	27
1.9.9	Otros preparados alimenticios (incluir entre otros alimentos infantiles y dietéticos)	13
<b>2</b>	<b>Industrias relacionadas con la producción animal</b>	<b>84</b>
<b>2.1</b>	<b>Elaboración y conservación de carne y productos cárnicos</b>	<b>30</b>
2.1.1	Mataderos y salas de despiece	15
2.1.2	Embutidos y salazones cárnicos	12
2.1.3	Carnes frescas	2
2.1.9	Otras industrias no incluidas anteriormente	1
<b>2.2</b>	<b>Elaboración de aceites y grasas animales</b>	<b>0</b>
<b>2.3</b>	<b>Elaboración de productos lácteos</b>	<b>12</b>
<b>2.4</b>	<b>Elaboración y conservación de pescados, crustáceos y moluscos</b>	<b>3</b>
<b>2.9</b>	<b>Elaboración de otros productos alimenticios de origen animal</b>	<b>39</b>
2.9.1	Otros preparados alimenticios de origen animal (incluir entre otros alimentos infantiles y dietéticos)	0
2.9.2	Preparados de carnes y pescados, preparados de comida homogeneizados	0
2.9.3	Miel	18
2.9.4	Huevos	21
2.9.9	Otras industrias no incluidas anteriormente	0

## Actividades industriales. Año 2019

Comunidad Autónoma: CATALUÑA

Código	Industrias	Número de industrias
<b>1</b>	<b>Industrias relacionadas con la producción vegetal</b>	<b>1142</b>
<b>1.1</b>	<b>Elaboración de aceites y grasas vegetales</b>	<b>115</b>
1.1.1	Almazaras y/o envasadoras de aceite	115
1.1.9	Otros aceites y grasas vegetales (margarina...)	0
<b>1.2</b>	<b>Elaboración y conservación de frutas y hortalizas</b>	<b>282</b>
1.2.1	Manipulación y envasado de productos hortofrutícolas frescos	85
1.2.2	Conservas, semiconservas y zumos vegetales	114
1.2.3	Manipulación y envasado de frutos secos	61
1.2.4	Aderezado y envasado de aceitunas de mesa	0
1.2.9	Otras industrias no incluidas anteriormente	22
<b>1.3</b>	<b>Fabricación de productos de molienda, almidones y productos amiláceos</b>	<b>0</b>
<b>1.4</b>	<b>Elaboración de productos panadería y harináceos</b>	<b>152</b>
1.4.1	Panificación	54
1.4.2	Galletas, confitería y pastelería	15
1.4.3	Pastas alimenticias pasta fresca, macarrones, cuscus y similares	9
1.4.9	Otras industrias no incluidas anteriormente	74
<b>1.5</b>	<b>Fábrica de piensos</b>	<b>45</b>
1.5.1	Piensos para el ganado y animales de granja	44
1.5.2	Piensos para mascotas	1
<b>1.6</b>	<b>Elaboración de bebidas</b>	<b>288</b>
1.6.1	Cervezas y derivados	14
1.6.2	Bodegas y embotelladoras de vinos	273
1.6.3	Fabricación de otras bebidas alcohólicas procedentes de la fermentación de otros frutos distintos de la uva	1
1.6.4	Bebidas alcohólicas no contempladas anteriormente	0
1.6.5	Bebidas no alcohólicas (a excepción de los zumos vegetales, incluye refrescos, agua mineral y otras aguas)	0
<b>1.9</b>	<b>Elaboración de otros productos alimenticios de origen vegetal</b>	<b>260</b>
1.9.1	Fabricación de azúcar	19
1.9.2	Fabricación de cacao, chocolate y otros dulces	23
1.9.3	Café, té y otros preparados para infusiones	47
1.9.4	Condimentos	44
1.9.5	Manipulación y envasado de cereales y legumbres	56
1.9.9	Otros preparados alimenticios (incluir entre otros alimentos infantiles y dietéticos)	71
<b>2</b>	<b>Industrias relacionadas con la producción animal</b>	<b>268</b>
<b>2.1</b>	<b>Elaboración y conservación de carne y productos cárnicos</b>	<b>152</b>
2.1.1	Mataderos y salas de despiece	78
2.1.2	Embutidos y salazones cárnicos	54
2.1.3	Carnes frescas	20
2.1.9	Otras industrias no incluidas anteriormente	0
<b>2.2</b>	<b>Elaboración de aceites y grasas animales</b>	<b>0</b>
<b>2.3</b>	<b>Elaboración de productos lácteos</b>	<b>39</b>
<b>2.4</b>	<b>Elaboración y conservación de pescados, crustáceos y moluscos</b>	<b>5</b>
<b>2.9</b>	<b>Elaboración de otros productos alimenticios de origen animal</b>	<b>72</b>
2.9.1	Otros preparados alimenticios de origen animal (incluir entre otros alimentos infantiles y dietéticos)	0
2.9.2	Preparados de carnes y pescados, preparados de comida homogeneizados	9
2.9.3	Miel	19
2.9.4	Huevos	40
2.9.9	Otras industrias no incluidas anteriormente	4

## Actividades industriales. Año 2019

Comunidad Autónoma: EXTREMADURA

Código	Industrias	Número de industrias
<b>1</b>	<b>Industrias relacionadas con la producción vegetal</b>	<b>169</b>
<b>1.1</b>	<b>Elaboración de aceites y grasas vegetales</b>	<b>56</b>
1.1.1	Almazaras y/o envasadoras de aceite	56
1.1.9	Otros aceites y grasas vegetales (margarina...)	0
<b>1.2</b>	<b>Elaboración y conservación de frutas y hortalizas</b>	<b>72</b>
1.2.1	Manipulación y envasado de productos hortofrutícolas frescos	64
1.2.2	Conservas, semiconservas y zumos vegetales	2
1.2.3	Manipulación y envasado de frutos secos	5
1.2.4	Aderezado y envasado de aceitunas de mesa	1
1.2.9	Otras industrias no incluidas anteriormente	0
<b>1.3</b>	<b>Fabricación de productos de molienda, almidones y productos amiláceos</b>	<b>0</b>
<b>1.4</b>	<b>Elaboración de productos panadería y harináceos</b>	<b>1</b>
1.4.1	Panificación	1
1.4.2	Galletas, confitería y pastelería	0
1.4.3	Pastas alimenticias pasta fresca, macarrones, cuscus y similares	0
1.4.9	Otras industrias no incluidas anteriormente	0
<b>1.5</b>	<b>Fábrica de piensos</b>	<b>3</b>
1.5.1	Piensos para el ganado y animales de granja	3
1.5.2	Piensos para mascotas	0
<b>1.6</b>	<b>Elaboración de bebidas</b>	<b>16</b>
1.6.1	Cervezas y derivados	0
1.6.2	Bodegas y embotelladoras de vinos	14
1.6.3	Fabricación de otras bebidas alcohólicas procedentes de la fermentación de otros frutos distintos de la uva	2
1.6.4	Bebidas alcohólicas no contempladas anteriormente	0
1.6.5	Bebidas no alcohólicas (a excepción de los zumos vegetales, incluye refrescos, agua mineral y otras aguas)	0
<b>1.9</b>	<b>Elaboración de otros productos alimenticios de origen vegetal</b>	<b>21</b>
1.9.1	Fabricación de azúcar	0
1.9.2	Fabricación de cacao, chocolate y otros dulces	2
1.9.3	Café, té y otros preparados para infusiones	2
1.9.4	Condimentos	11
1.9.5	Manipulación y envasado de cereales y legumbres	6
1.9.9	Otros preparados alimenticios (incluir entre otros alimentos infantiles y dietéticos)	0
<b>2</b>	<b>Industrias relacionadas con la producción animal</b>	<b>28</b>
<b>2.1</b>	<b>Elaboración y conservación de carne y productos cárnicos</b>	<b>9</b>
2.1.1	Mataderos y salas de despiece	2
2.1.2	Embutidos y salazones cárnicos	3
2.1.3	Carnes frescas	4
2.1.9	Otras industrias no incluidas anteriormente	0
<b>2.2</b>	<b>Elaboración de aceites y grasas animales</b>	<b>0</b>
<b>2.3</b>	<b>Elaboración de productos lácteos</b>	<b>7</b>
<b>2.4</b>	<b>Elaboración y conservación de pescados, crustáceos y moluscos</b>	<b>0</b>
<b>2.9</b>	<b>Elaboración de otros productos alimenticios de origen animal</b>	<b>12</b>
2.9.1	Otros preparados alimenticios de origen animal (incluir entre otros alimentos infantiles y dietéticos)	3
2.9.2	Preparados de carnes y pescados, preparados de comida homogeneizados	4
2.9.3	Miel	0
2.9.4	Huevos	1
2.9.9	Otras industrias no incluidas anteriormente	4

## Actividades industriales. Año 2019

Comunidad Autónoma: GALICIA

Código	Industrias	Número de industrias
<b>1</b>	<b>Industrias relacionadas con la producción vegetal</b>	<b>167</b>
<b>1.1</b>	<b>Elaboración de aceites y grasas vegetales</b>	<b>5</b>
1.1.1	Almazaras y/o envasadoras de aceite	3
1.1.9	Otros aceites y grasas vegetales (margarina...)	2
<b>1.2</b>	<b>Elaboración y conservación de frutas y hortalizas</b>	<b>57</b>
1.2.1	Manipulación y envasado de productos hortofrutícolas frescos	24
1.2.2	Conservas, semiconservas y zumos vegetales	14
1.2.3	Manipulación y envasado de frutos secos	13
1.2.4	Aderezado y envasado de aceitunas de mesa	0
1.2.9	Otras industrias no incluidas anteriormente	6
<b>1.3</b>	<b>Fabricación de productos de molienda, almidones y productos amiláceos</b>	<b>5</b>
<b>1.4</b>	<b>Elaboración de productos panadería y harináceos</b>	<b>30</b>
1.4.1	Panificación	17
1.4.2	Galletas, confitería y pastelería	7
1.4.3	Pastas alimenticias pasta fresca, macarrones, cuscus y similares	3
1.4.9	Otras industrias no incluidas anteriormente	3
<b>1.5</b>	<b>Fábrica de piensos</b>	<b>4</b>
1.5.1	Piensos para el ganado y animales de granja	4
1.5.2	Piensos para mascotas	0
<b>1.6</b>	<b>Elaboración de bebidas</b>	<b>37</b>
1.6.1	Cervezas y derivados	5
1.6.2	Bodegas y embotelladoras de vinos	19
1.6.3	Fabricación de otras bebidas alcohólicas procedentes de la fermentación de otros frutos distintos de la uva	4
1.6.4	Bebidas alcohólicas no contempladas anteriormente	4
1.6.5	Bebidas no alcohólicas (a excepción de los zumos vegetales, incluye refrescos, agua mineral y otras aguas)	5
<b>1.9</b>	<b>Elaboración de otros productos alimenticios de origen vegetal</b>	<b>29</b>
1.9.1	Fabricación de azúcar	0
1.9.2	Fabricación de cacao, chocolate y otros dulces	0
1.9.3	Café, té y otros preparados para infusiones	9
1.9.4	Condimentos	3
1.9.5	Manipulación y envasado de cereales y legumbres	5
1.9.9	Otros preparados alimenticios (incluir entre otros alimentos infantiles y dietéticos)	12
<b>2</b>	<b>Industrias relacionadas con la producción animal</b>	<b>112</b>
<b>2.1</b>	<b>Elaboración y conservación de carne y productos cárnicos</b>	<b>31</b>
2.1.1	Mataderos y salas de despiece	18
2.1.2	Embutidos y salazones cárnicos	3
2.1.3	Carnes frescas	9
2.1.9	Otras industrias no incluidas anteriormente	1
<b>2.2</b>	<b>Elaboración de aceites y grasas animales</b>	<b>0</b>
<b>2.3</b>	<b>Elaboración de productos lácteos</b>	<b>17</b>
<b>2.4</b>	<b>Elaboración y conservación de pescados, crustáceos y moluscos</b>	<b>38</b>
<b>2.9</b>	<b>Elaboración de otros productos alimenticios de origen animal</b>	<b>26</b>
2.9.1	Otros preparados alimenticios de origen animal (incluir entre otros alimentos infantiles y dietéticos)	0
2.9.2	Preparados de carnes y pescados, preparados de comida homogeneizados	0
2.9.3	Miel	15
2.9.4	Huevos	11
2.9.9	Otras industrias no incluidas anteriormente	0

## Actividades industriales. Año 2019

Comunidad Autónoma: MADRID

Código	Industrias	Número de industrias
<b>1</b>	<b>Industrias relacionadas con la producción vegetal</b>	<b>188</b>
<b>1.1</b>	<b>Elaboración de aceites y grasas vegetales</b>	<b>11</b>
1.1.1	Almazaras y/o envasadoras de aceite	9
1.1.9	Otros aceites y grasas vegetales (Girasol, coco)	2
<b>1.2</b>	<b>Elaboración y conservación de frutas y hortalizas</b>	<b>47</b>
1.2.1	Manipulación y envasado de productos hortofrutícolas frescos	20
1.2.2	Conservas, semiconservas y zumos vegetales	15
1.2.3	Manipulación y envasado de frutos secos	11
1.2.4	Aderezado y envasado de aceitunas de mesa	1
1.2.9	Otras industrias no incluidas anteriormente	0
<b>1.3</b>	<b>Fabricación de productos de molienda, almidones y productos amiláceos</b>	<b>0</b>
<b>1.4</b>	<b>Elaboración de productos panadería y harináceos</b>	<b>55</b>
1.4.1	Panificación	44
1.4.2	Galletas, confitería y pastelería	10
1.4.3	Pastas alimenticias pasta fresca, macarrones, cuscus y similares	1
1.4.9	Otras industrias no incluidas anteriormente	0
<b>1.5</b>	<b>Fábrica de piensos</b>	<b>4</b>
1.5.1	Piensos para el ganado y animales de granja	4
1.5.2	Piensos para mascotas	0
<b>1.6</b>	<b>Elaboración de bebidas</b>	<b>12</b>
1.6.1	Cervezas y derivados	2
1.6.2	Bodegas y embotelladoras de vinos	9
1.6.3	Fabricación de otras bebidas alcohólicas procedentes de la fermentación de otros frutos distintos de la uva	0
1.6.4	Bebidas alcohólicas no contempladas anteriormente (Sangría y vermut)	1
1.6.5	Bebidas no alcohólicas (a excepción de los zumos vegetales, incluye refrescos, agua mineral y otras aguas)	0
<b>1.9</b>	<b>Elaboración de otros productos alimenticios de origen vegetal</b>	<b>59</b>
1.9.1	Fabricación de azúcar	7
1.9.2	Fabricación de cacao, chocolate y otros dulces	5
1.9.3	Café, té y otros preparados para infusiones	13
1.9.4	Condimentos	4
1.9.5	Manipulación y envasado de cereales y legumbres	14
1.9.9	Otros preparados alimenticios (incluir entre otros alimentos infantiles y dietéticos)	16
<b>2</b>	<b>Industrias relacionadas con la producción animal</b>	<b>31</b>
<b>2.1</b>	<b>Elaboración y conservación de carne y productos cárnicos</b>	<b>17</b>
2.1.1	Mataderos y salas de despiece	8
2.1.2	Embutidos y salazones cárnicos	1
2.1.3	Carnes frescas	1
2.1.9	Otras industrias no incluidas anteriormente (Preparados cárnicos)	7
<b>2.2</b>	<b>Elaboración de aceites y grasas animales</b>	<b>0</b>
<b>2.3</b>	<b>Elaboración de productos lácteos</b>	<b>3</b>
<b>2.4</b>	<b>Elaboración y conservación de pescados, crustáceos y moluscos</b>	<b>1</b>
<b>2.9</b>	<b>Elaboración de otros productos alimenticios de origen animal</b>	<b>10</b>
2.9.1	Otros preparados alimenticios de origen animal (incluir entre otros alimentos infantiles y dietéticos)	2
2.9.2	Preparados de carnes y pescados, preparados de comida homogeneizados	0
2.9.3	Miel	4
2.9.4	Huevos	0
2.9.9	Otras industrias no incluidas anteriormente (Polen)	4



## Actividades industriales. Año 2019

Comunidad Autónoma: MURCIA

Código	Industrias	Número de industrias
<b>1</b>	<b>Industrias relacionadas con la producción vegetal</b>	<b>451</b>
<b>1.1</b>	<b>Elaboración de aceites y grasas vegetales</b>	<b>29</b>
1.1.1	Almazaras y/o envasadoras de aceite	29
1.1.9	Otros aceites y grasas vegetales (margarina...)	0
<b>1.2</b>	<b>Elaboración y conservación de frutas y hortalizas</b>	<b>263</b>
1.2.1	Manipulación y envasado de productos hortofrutícolas frescos	171
1.2.2	Conservas, semiconservas y zumos vegetales	51
1.2.3	Manipulación y envasado de frutos secos	39
1.2.4	Aderezado y envasado de aceitunas de mesa	2
1.2.9	Otras industrias no incluidas anteriormente	0
<b>1.3</b>	<b>Fabricación de productos de molienda, almidones y productos amiláceos</b>	<b>2</b>
<b>1.4</b>	<b>Elaboración de productos panadería y harináceos</b>	<b>7</b>
1.4.1	Panificación	5
1.4.2	Galletas, confitería y pastelería	1
1.4.3	Pastas alimenticias pasta fresca, macarrones, cuscus y similares	1
1.4.9	Otras industrias no incluidas anteriormente	0
<b>1.5</b>	<b>Fábrica de piensos</b>	<b>13</b>
1.5.1	Piensos para el ganado y animales de granja	13
1.5.2	Piensos para mascotas	0
<b>1.6</b>	<b>Elaboración de bebidas</b>	<b>53</b>
1.6.1	Cervezas y derivados	1
1.6.2	Bodegas y embotelladoras de vinos	52
1.6.3	Fabricación de otras bebidas alcohólicas procedentes de la fermentación de otros frutos distintos de la uva	0
1.6.4	Bebidas alcohólicas no contempladas anteriormente	0
1.6.5	Bebidas no alcohólicas (a excepción de los zumos vegetales, incluye refrescos, agua mineral y otras aguas)	0
<b>1.9</b>	<b>Elaboración de otros productos alimenticios de origen vegetal</b>	<b>84</b>
1.9.1	Fabricación de azúcar	3
1.9.2	Fabricación de cacao, chocolate y otros dulces	1
1.9.3	Café, té y otros preparados para infusiones	9
1.9.4	Condimentos	44
1.9.5	Manipulación y envasado de cereales y legumbres	4
1.9.9	Otros preparados alimenticios (incluir entre otros alimentos infantiles y dietéticos)	23
<b>2</b>	<b>Industrias relacionadas con la producción animal</b>	<b>10</b>
<b>2.1</b>	<b>Elaboración y conservación de carne y productos cárnicos</b>	<b>0</b>
2.1.1	Mataderos y salas de despiece	0
2.1.2	Embutidos y salazones cárnicos	0
2.1.3	Carnes frescas	0
2.1.9	Otras industrias no incluidas anteriormente	0
<b>2.2</b>	<b>Elaboración de aceites y grasas animales</b>	<b>0</b>
<b>2.3</b>	<b>Elaboración de productos lácteos</b>	<b>3</b>
<b>2.4</b>	<b>Elaboración y conservación de pescados, crustáceos y moluscos</b>	<b>0</b>
<b>2.9</b>	<b>Elaboración de otros productos alimenticios de origen animal</b>	<b>7</b>
2.9.1	Otros preparados alimenticios de origen animal (incluir entre otros alimentos infantiles y dietéticos)	0
2.9.2	Preparados de carnes y pescados, preparados de comida homogeneizados	0
2.9.3	Miel	5
2.9.4	Huevos	2
2.9.9	Otras industrias no incluidas anteriormente	0

## Actividades industriales. Año 2019

Comunidad Autónoma: NAVARRA

Código	Industrias	Número de industrias
<b>1</b>	<b>Industrias relacionadas con la producción vegetal</b>	<b>136</b>
<b>1.1</b>	<b>Elaboración de aceites y grasas vegetales</b>	<b>9</b>
1.1.1	Almazaras y/o envasadoras de aceite	9
1.1.9	Otros aceites y grasas vegetales (margarina...)	0
<b>1.2</b>	<b>Elaboración y conservación de frutas y hortalizas</b>	<b>54</b>
1.2.1	Manipulación y envasado de productos hortofrutícolas frescos	17
1.2.2	Conservas, semiconservas y zumos vegetales	36
1.2.3	Manipulación y envasado de frutos secos	1
1.2.4	Aderezado y envasado de aceitunas de mesa	0
1.2.9	Otras industrias no incluidas anteriormente	0
<b>1.3</b>	<b>Fabricación de productos de molienda, almidones y productos amiláceos</b>	<b>1</b>
<b>1.4</b>	<b>Elaboración de productos panadería y harináceos</b>	<b>19</b>
1.4.1	Panificación	12
1.4.2	Galletas, confitería y pastelería	6
1.4.3	Pastas alimenticias pasta fresca, macarrones, cuscus y similares	1
1.4.9	Otras industrias no incluidas anteriormente	0
<b>1.5</b>	<b>Fábrica de piensos</b>	<b>2</b>
1.5.1	Piensos para el ganado y animales de granja	2
1.5.2	Piensos para mascotas	0
<b>1.6</b>	<b>Elaboración de bebidas</b>	<b>32</b>
1.6.1	Cervezas y derivados	1
1.6.2	Bodegas y embotelladoras de vinos	28
1.6.3	Fabricación de otras bebidas alcohólicas procedentes de la fermentación de otros frutos distintos de la uva	1
1.6.4	Bebidas alcohólicas no contempladas anteriormente	1
1.6.5	Bebidas no alcohólicas (a excepción de los zumos vegetales, incluye refrescos, agua mineral y otras aguas)	1
<b>1.9</b>	<b>Elaboración de otros productos alimenticios de origen vegetal</b>	<b>19</b>
1.9.1	Fabricación de azúcar	1
1.9.2	Fabricación de cacao, chocolate y otros dulces	0
1.9.3	Café, té y otros preparados para infusiones	5
1.9.4	Condimentos	3
1.9.5	Manipulación y envasado de cereales y legumbres	3
1.9.9	Otros preparados alimenticios (incluir entre otros alimentos infantiles y dietéticos)	7
<b>2</b>	<b>Industrias relacionadas con la producción animal</b>	<b>41</b>
<b>2.1</b>	<b>Elaboración y conservación de carne y productos cárnicos</b>	<b>17</b>
2.1.1	Mataderos y salas de despiece	9
2.1.2	Embutidos y salazones cárnicos	8
2.1.3	Carnes frescas	0
2.1.9	Otras industrias no incluidas anteriormente	0
<b>2.2</b>	<b>Elaboración de aceites y grasas animales</b>	<b>0</b>
<b>2.3</b>	<b>Elaboración de productos lácteos</b>	<b>8</b>
<b>2.4</b>	<b>Elaboración y conservación de pescados, crustáceos y moluscos</b>	<b>2</b>
<b>2.9</b>	<b>Elaboración de otros productos alimenticios de origen animal</b>	<b>14</b>
2.9.1	Otros preparados alimenticios de origen animal (incluir entre otros alimentos infantiles y dietéticos)	0
2.9.2	Preparados de carnes y pescados, preparados de comida homogeneizados	0
2.9.3	Miel	4
2.9.4	Huevos	10
2.9.9	Otras industrias no incluidas anteriormente	0

## Actividades industriales. Año 2019

Comunidad Autónoma: PAÍS VASCO

Código	Industrias	Número de industrias
<b>1</b>	<b>Industrias relacionadas con la producción vegetal</b>	<b>171</b>
<b>1.1</b>	<b>Elaboración de aceites y grasas vegetales</b>	<b>2</b>
1.1.1	Almazaras y/o envasadoras de aceite	2
1.1.9	Otros aceites y grasas vegetales (margarina...)	0
<b>1.2</b>	<b>Elaboración y conservación de frutas y hortalizas</b>	<b>42</b>
1.2.1	Manipulación y envasado de productos hortofrutícolas frescos	6
1.2.2	Conservas, semiconservas y zumos vegetales	32
1.2.3	Manipulación y envasado de frutos secos	2
1.2.4	Aderezado y envasado de aceitunas de mesa	0
1.2.9	Otras industrias no incluidas anteriormente	2
<b>1.3</b>	<b>Fabricación de productos de molienda, almidones y productos amiláceos</b>	<b>1</b>
<b>1.4</b>	<b>Elaboración de productos panadería y harináceos</b>	<b>46</b>
1.4.1	Panificación	30
1.4.2	Galletas, confitería y pastelería	15
1.4.3	Pastas alimenticias pasta fresca, macarrones, cuscus y similares	1
1.4.9	Otras industrias no incluidas anteriormente	0
<b>1.5</b>	<b>Fábrica de piensos</b>	<b>3</b>
1.5.1	Piensos para el ganado y animales de granja	3
1.5.2	Piensos para mascotas	0
<b>1.6</b>	<b>Elaboración de bebidas</b>	<b>53</b>
1.6.1	Cervezas y derivados	1
1.6.2	Bodegas y embotelladoras de vinos	35
1.6.3	Fabricación de otras bebidas alcohólicas procedentes de la fermentación de otros frutos distintos de la uva	16
1.6.4	Bebidas alcohólicas no contempladas anteriormente	1
1.6.5	Bebidas no alcohólicas (a excepción de los zumos vegetales, incluye refrescos, agua mineral y otras aguas)	0
<b>1.9</b>	<b>Elaboración de otros productos alimenticios de origen vegetal</b>	<b>24</b>
1.9.1	Fabricación de azúcar	0
1.9.2	Fabricación de cacao, chocolate y otros dulces	1
1.9.3	Café, té y otros preparados para infusiones	10
1.9.4	Condimentos	2
1.9.5	Manipulación y envasado de cereales y legumbres	6
1.9.9	Otros preparados alimenticios (incluir entre otros alimentos infantiles y dietéticos)	5
<b>2</b>	<b>Industrias relacionadas con la producción animal</b>	<b>44</b>
<b>2.1</b>	<b>Elaboración y conservación de carne y productos cárnicos</b>	<b>13</b>
2.1.1	Mataderos y salas de despiece	6
2.1.2	Embutidos y salazones cárnicos	3
2.1.3	Carnes frescas	4
2.1.9	Otras industrias no incluidas anteriormente	0
<b>2.2</b>	<b>Elaboración de aceites y grasas animales</b>	<b>0</b>
<b>2.3</b>	<b>Elaboración de productos lácteos</b>	<b>17</b>
<b>2.4</b>	<b>Elaboración y conservación de pescados, crustáceos y moluscos</b>	<b>10</b>
<b>2.9</b>	<b>Elaboración de otros productos alimenticios de origen animal</b>	<b>4</b>
2.9.1	Otros preparados alimenticios de origen animal (incluir entre otros alimentos infantiles y dietéticos)	0
2.9.2	Preparados de carnes y pescados, preparados de comida homogeneizados	0
2.9.3	Miel	3
2.9.4	Huevos	1
2.9.9	Otras industrias no incluidas anteriormente	0

## Actividades industriales. Año 2019

Comunidad Autónoma: LA RIOJA

Código	Industrias	Número de industrias
<b>1</b>	<b>Industrias relacionadas con la producción vegetal</b>	<b>118</b>
<b>1.1</b>	<b>Elaboración de aceites y grasas vegetales</b>	<b>10</b>
1.1.1	Almazaras y/o envasadoras de aceite	10
1.1.9	Otros aceites y grasas vegetales (margarina...)	0
<b>1.2</b>	<b>Elaboración y conservación de frutas y hortalizas</b>	<b>28</b>
1.2.1	Manipulación y envasado de productos hortofrutícolas frescos	4
1.2.2	Conservas, semiconservas y zumos vegetales	11
1.2.3	Manipulación y envasado de frutos secos	3
1.2.4	Aderezado y envasado de aceitunas de mesa	0
1.2.9	Otras industrias no incluidas anteriormente	10
<b>1.3</b>	<b>Fabricación de productos de molienda, almidones y productos amiláceos</b>	<b>0</b>
<b>1.4</b>	<b>Elaboración de productos panadería y harináceos</b>	<b>4</b>
1.4.1	Panificación	2
1.4.2	Galletas, confitería y pastelería	2
1.4.3	Pastas alimenticias pasta fresca, macarrones, cuscus y similares	0
1.4.9	Otras industrias no incluidas anteriormente	0
<b>1.5</b>	<b>Fábrica de piensos</b>	<b>0</b>
1.5.1	Piensos para el ganado y animales de granja	0
1.5.2	Piensos para mascotas	0
<b>1.6</b>	<b>Elaboración de bebidas</b>	<b>67</b>
1.6.1	Cervezas y derivados	0
1.6.2	Bodegas y embotelladoras de vinos	62
1.6.3	Fabricación de otras bebidas alcohólicas procedentes de la fermentación de otros frutos distintos de la uva	0
1.6.4	Bebidas alcohólicas no contempladas anteriormente	4
1.6.5	Bebidas no alcohólicas (a excepción de los zumos vegetales, incluye refrescos, agua mineral y otras aguas)	1
<b>1.9</b>	<b>Elaboración de otros productos alimenticios de origen vegetal</b>	<b>9</b>
1.9.1	Fabricación de azúcar	0
1.9.2	Fabricación de cacao, chocolate y otros dulces	0
1.9.3	Café, té y otros preparados para infusiones	2
1.9.4	Condimentos	3
1.9.5	Manipulación y envasado de cereales y legumbres	2
1.9.9	Otros preparados alimenticios (incluir entre otros alimentos infantiles y dietéticos)	2
<b>2</b>	<b>Industrias relacionadas con la producción animal</b>	<b>21</b>
<b>2.1</b>	<b>Elaboración y conservación de carne y productos cárnicos</b>	<b>10</b>
2.1.1	Mataderos y salas de despiece	1
2.1.2	Embutidos y salazones cárnicos	5
2.1.3	Carnes frescas	1
2.1.9	Otras industrias no incluidas anteriormente	3
<b>2.2</b>	<b>Elaboración de aceites y grasas animales</b>	<b>0</b>
<b>2.3</b>	<b>Elaboración de productos lácteos</b>	<b>0</b>
<b>2.4</b>	<b>Elaboración y conservación de pescados, crustáceos y moluscos</b>	<b>1</b>
<b>2.9</b>	<b>Elaboración de otros productos alimenticios de origen animal</b>	<b>10</b>
2.9.1	Otros preparados alimenticios de origen animal (incluir entre otros alimentos infantiles y dietéticos)	1
2.9.2	Preparados de carnes y pescados, preparados de comida homogeneizados	4
2.9.3	Miel	3
2.9.4	Huevos	2
2.9.9	Otras industrias no incluidas anteriormente	0

## Actividades industriales. Año 2019

Comunidad Autónoma: COMUNIDAD VALENCIANA

Código	Industrias	Número de industrias
<b>1</b>	<b>Industrias relacionadas con la producción vegetal</b>	<b>1651</b>
<b>1.1</b>	<b>Elaboración de aceites y grasas vegetales</b>	<b>93</b>
1.1.1	Almazaras y/o envasadoras de aceite	72
1.1.9	Otros aceites y grasas vegetales (margarina...)	21
<b>1.2</b>	<b>Elaboración y conservación de frutas y hortalizas</b>	<b>615</b>
1.2.1	Manipulación y envasado de productos hortofrutícolas frescos	160
1.2.2	Conservas, semiconservas y zumos vegetales	62
1.2.3	Manipulación y envasado de frutos secos	86
1.2.4	Aderezado y envasado de aceitunas de mesa	5
1.2.9	Otras industrias no incluidas anteriormente	302
<b>1.3</b>	<b>Fabricación de productos de molienda, almidones y productos amiláceos</b>	<b>17</b>
<b>1.4</b>	<b>Elaboración de productos panadería y harináceos</b>	<b>80</b>
1.4.1	Panificación	28
1.4.2	Galletas, confitería y pastelería	8
1.4.3	Pastas alimenticias pasta fresca, macarrones, cuscus y similares	2
1.4.9	Otras industrias no incluidas anteriormente	42
<b>1.5</b>	<b>Fábrica de piensos</b>	<b>4</b>
1.5.1	Piensos para el ganado y animales de granja	3
1.5.2	Piensos para mascotas	1
<b>1.6</b>	<b>Elaboración de bebidas</b>	<b>179</b>
1.6.1	Cervezas y derivados	4
1.6.2	Bodegas y embotelladoras de vinos	141
1.6.3	Fabricación de otras bebidas alcohólicas procedentes de la fermentación de otros frutos distintos de la uva	5
1.6.4	Bebidas alcohólicas no contempladas anteriormente	9
1.6.5	Bebidas no alcohólicas (a excepción de los zumos vegetales, incluye refrescos, agua mineral y otras aguas)	20
<b>1.9</b>	<b>Elaboración de otros productos alimenticios de origen vegetal</b>	<b>663</b>
1.9.1	Fabricación de azúcar	0
1.9.2	Fabricación de cacao, chocolate y otros dulces	37
1.9.3	Café, té y otros preparados para infusiones	60
1.9.4	Condimentos	10
1.9.5	Manipulación y envasado de cereales y legumbres	34
1.9.9	Otros preparados alimenticios (incluir entre otros alimentos infantiles y dietéticos)	522
<b>2</b>	<b>Industrias relacionadas con la producción animal</b>	<b>89</b>
<b>2.1</b>	<b>Elaboración y conservación de carne y productos cárnicos</b>	<b>49</b>
2.1.1	Mataderos y salas de despiece	3
2.1.2	Embutidos y salazones cárnicos	0
2.1.3	Carnes frescas	9
2.1.9	Otras industrias no incluidas anteriormente	37
<b>2.2</b>	<b>Elaboración de aceites y grasas animales</b>	<b>0</b>
<b>2.3</b>	<b>Elaboración de productos lácteos</b>	<b>5</b>
<b>2.4</b>	<b>Elaboración y conservación de pescados, crustáceos y moluscos</b>	<b>1</b>
<b>2.9</b>	<b>Elaboración de otros productos alimenticios de origen animal</b>	<b>34</b>
2.9.1	Otros preparados alimenticios de origen animal (incluir entre otros alimentos infantiles y dietéticos)	0
2.9.2	Preparados de carnes y pescados, preparados de comida homogeneizados	0
2.9.3	Miel	13
2.9.4	Huevos	12
2.9.9	Otras industrias no incluidas anteriormente	9