

INFORME SEMANTAL COYUNTURA

Precios según Reglamentación
Comunitaria

24 de Octubre de 2006



MINISTERIO
DE AGRICULTURA, PESCA
Y ALIMENTACIÓN

SUBSECRETARÍA

SECRETARÍA GENERAL TÉCNICA

S. G. Estadísticas

INFORME SEMANAL DE COYUNTURA

PRECIOS SEGÚN REGLAMENTACIÓN COMUNITARIA

ÍNDICE

Pág.

I- PRECIOS EN MERCADOS NACIONALES

I-1 Precios medios y gráficos.....	3 a 6
I-2 Precios en mercados representativos de cereales:	
Trigo (R CE 1784/03).....	7
Cebada (R CE 1784/03).....	8
Maíz (R CE 1784/03).....	9
Arroz (R CE 1785/03).....	9
I-3 Precios en mercados representativos de vino de mesa (R CE 1282/01).....	10
I-4 Precios en mercados representativos de aceites (R CEE 136/66 y R CE513/01).....	11
I-5 Precios en mercados representativos de frutas y hortalizas:	
Frutas (R CE 2200/96, R CE 659/97 y R CE 877/04).....	12
Hortalizas (R CE 2200/96, R CE 659/97 y R CE 877/04).....	13
I-6 Precios en mercados representativos de vacuno y ovino:	
Vacuno pesado. Canal Clasificación EUROP (R CE 295/96).....	14
Vacuno (R CE 1254/99 y R CE 273/02).....	15
Cordero (R CE 2529/01 y R CE 315/02).....	15
I-7 Precios en mercados representativos de porcino	
Porcino Canal Clasificación EUROP (RCE 1572/95).....	16
Porcino Precoz y Tronco Ibérico.....	17

*Servicio de Precios y Salarios Agrarios. Subdirección General de Estadísticas Agroalimentarias.
Secretaría General Técnica. Subsecretaría. MAPA*

Queda prohibida la reproducción total o parcial de los datos contenidos en esta publicación sin citar la procedencia.

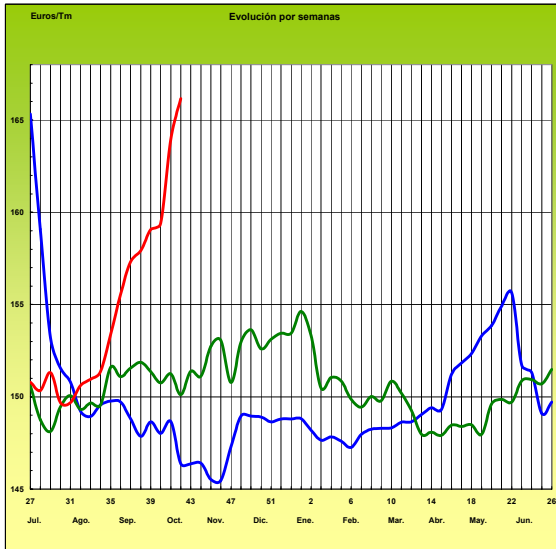
I-1 PRECIOS MEDIOS NACIONALES
(EUROS/Unidad)

PRODUCTOS Y ESPECIFICACIONES	UNIDAD	POSICION COMERCIAL	Semana 9-15/10 2.006	Semana 16-22/10 2.006	Variación
Trigo blando panificable	Tonelada	Entrada industria transformadora	163,98	166,16	2,18
Cebada	Tonelada	Entrada industria transformadora	143,01	148,73	5,72
Maíz	Tonelada	Entrada industria transformadora	164,91	169,06	4,15
Arroz cáscara	Tonelada	Salida almacén agricultor	209,41	215,41	6,00
Arroz blanco	Tonelada	Salida industria	389,46	388,62	-0,84
Alfalfa	Tonelada	Sobre almacén	108,84	109,14	0,30
Vino blanco mesa	Hgdo.	Salida bodega	2,05	2,03	-0,02
Vino tinto mesa Rgto.(C.E.) 1282/2001	Hgdo.	Salida bodega	2,68	2,68	0,00
Aceite de oliva virgen de 0,8 a 2º	100 Kg.	Salida almazara	253,23	257,99	4,76
Aceite de oliva lampante, más de 2º Rgto.(C.E.) 1513/2001	100 Kg.	Salida almazara	247,95	252,29	4,34
Patata	100 Kg.	Mercado zonas de producción	22,82	24,10	1,28
Vacuno pesado	100 Kg.vivo	Entrada matadero	177,26	178,20	0,94
Vacuno pesado (Categoría A,CI R) Rgto. (C.E.) 295/96	100 Kg.canal	Entrada matadero	356,84	352,57	-4,27
Corderos (9-19 kilos canal)	100 Kg.canal	Entrada matadero	575,89	571,59	-4,30
Corderos I y II Rgto. (C.E.) 2529/2001 y (C.E.) 315/2002	100 Kg.canal	Entrada matadero	555,76	548,54	-7,22
Porcino Clase E Rgto. (C.E.) 1572/95	100 Kg.canal	Entrada matadero	139,86	133,23	-6,63
Porcino Clase U	100 Kg.canal	Entrada matadero	136,36	129,39	-6,97
Porcino Cat. II	100 Kg.canal	Entrada matadero	133,36	126,63	-6,73
Pollo Media ponderada de las cotizaciones de las canales 83% y 65%	100 Kg.canal	Salida muelle matadero	162,58	165,78	3,20
Huevos - Clase L	Docena	Salida muelle centro de embalaje	0,71	0,72	0,01
Huevos - Clase M Rgto. (C.E.E.)1511/96 y (C.E.) 572/99	Docena	Salida muelle centro de embalaje	0,62	0,63	0,01
Conejo (1,8-2,2 kilos, vivo)	100 Kg.vivo	Salida granja	203,98	204,92	0,94
Leche de vaca 3,7 % de materia grasa	100 Litros	Salida muelle industria o centro de recogida	31,02 (agosto 06)		

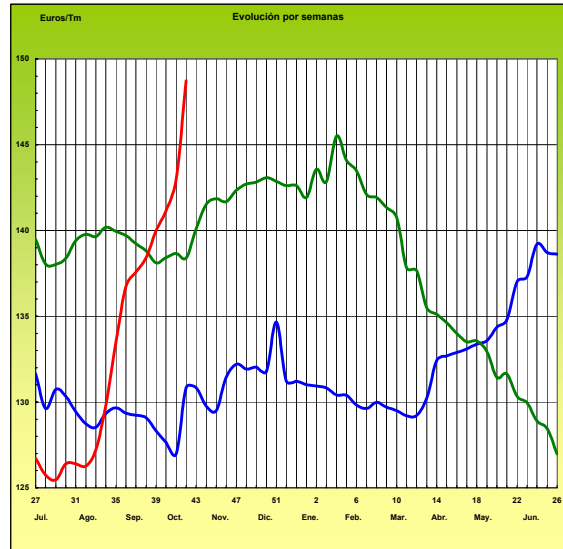
PRECIOS MEDIOS NACIONALES

2004/05 2005/06 2006/07

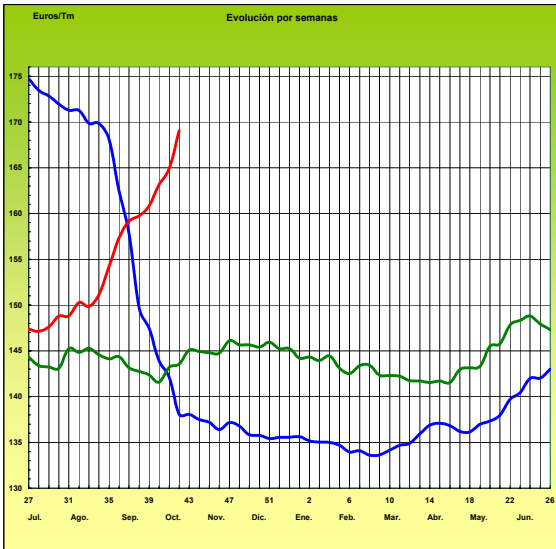
TRIGO BLANDO PANIFICABLE



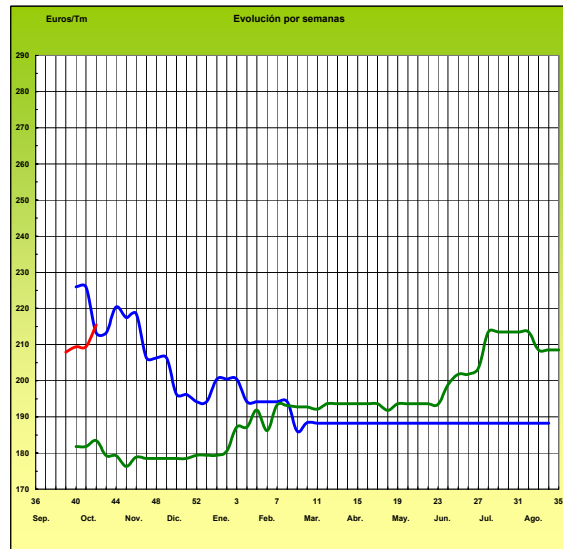
CEBADA



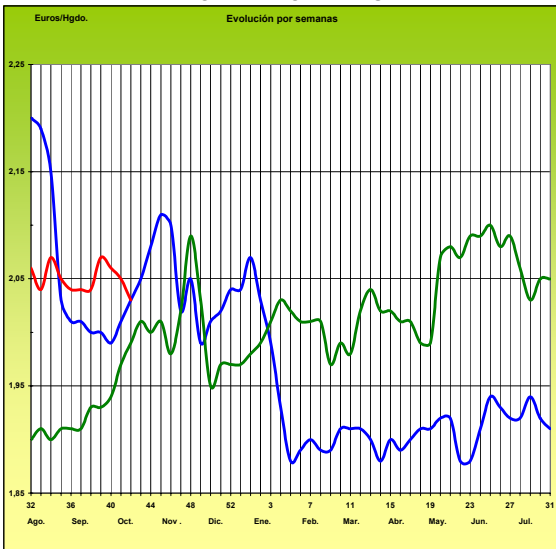
MAÍZ



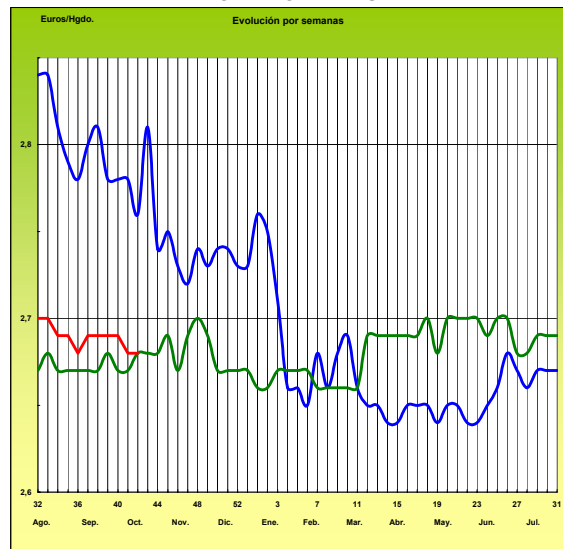
ARROZ CÁSCARA



VINO BLANCO DE MESA

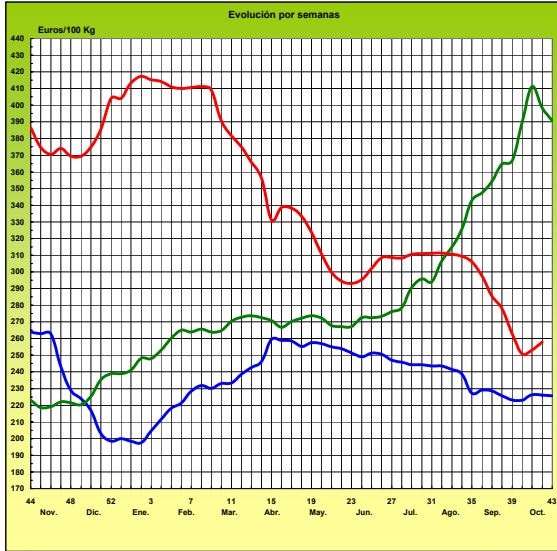


VINO TINTO DE MESA

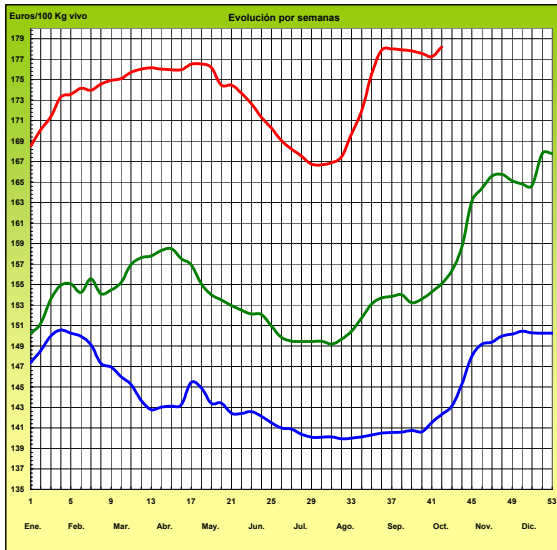


PRECIOS MEDIOS NACIONALES

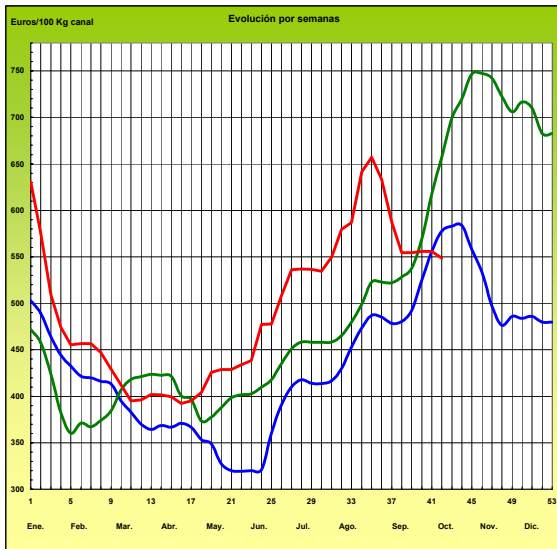
ACEITE DE OLIVA VIRGEN (Rgto. C.E. 1513/01)



VACUNO PESADO VIVO



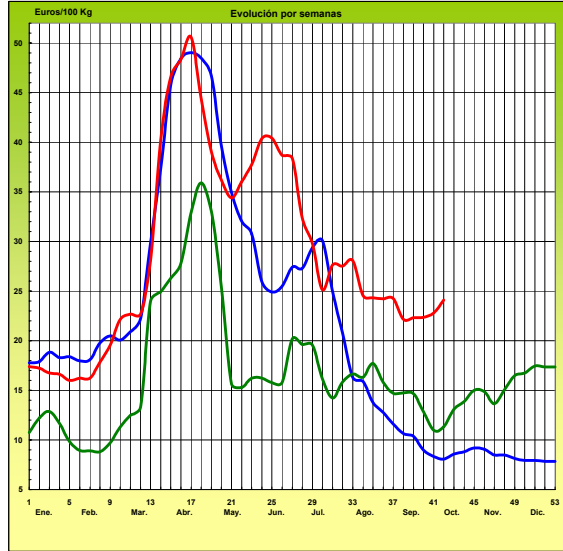
CORDERO, 12-16 Kg/Canal Rgto. C.E.E. 1481/86 y 2617/97



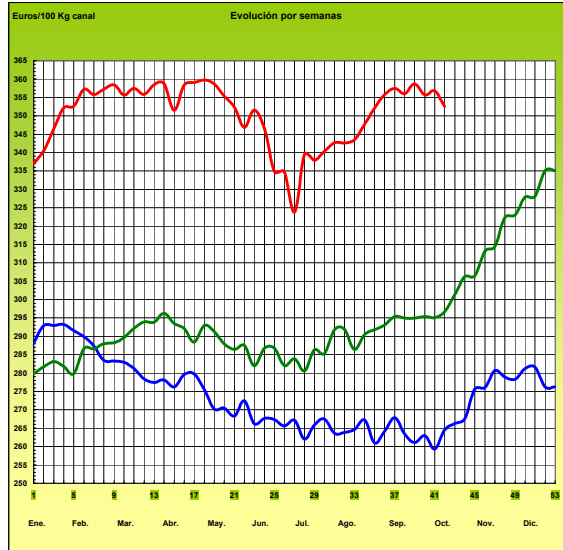
— 2004 — 2005 — 2006

-5-

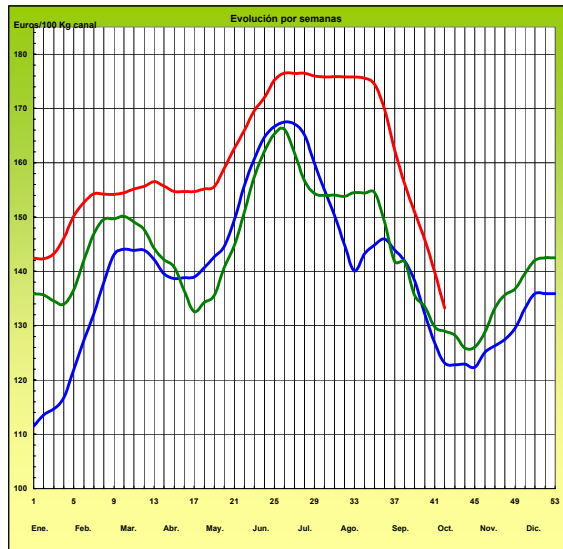
PATATA



AÑOJO, Clase R Rgto. C.E. 295/96

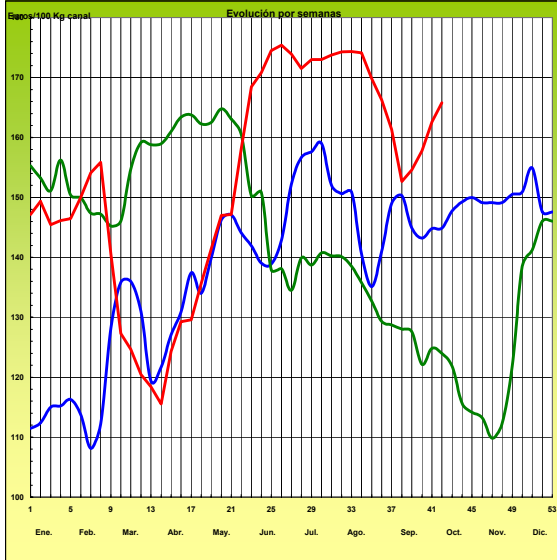


PORCINO Clase E Rgto. C.E.E. 1572/95



PRECIOS MEDIOS NACIONALES

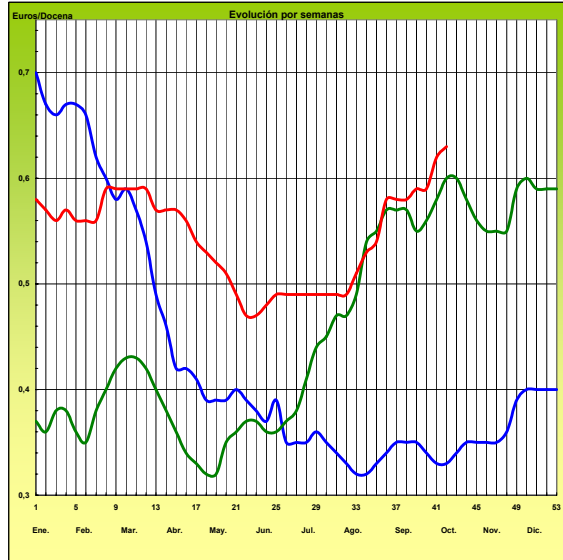
POLLO Canales del 83% y 65% rdto.



2004 2005 2006

-6-

HUEVOS Clase M Rgto. C.E.E. 1511/86 y C.E. 572/99



I-2 PRECIOS EN MERCADOS REPRESENTATIVOS - CEREALES

Euros/Tm.

Trigos Rgto. CE 1784/03

Precios de comercio al por mayor. Mercancía nacional y/o importada, sobre vehículo en posición almacén

PRODUCTO	MERCADO REPRESENTATIVO	Semana 09-15/10 2006	Semana 16-22/10 2006	Variación
TRIGO BLANDO PANIFICABLE	Alava	159,00	162,00	3,00
	Albacete	154,00	154,40	0,40
	Avila	157,26	162,27	5,01
	Barcelona	163,00	171,50	8,50
	Burgos	152,31	159,41	7,10
	Cadiz	168,28	168,28	0,00
	Cantabria	151,00	153,00	2,00
	Córdoba	156,26	162,27	6,01
	Cuenca	156,40	157,20	0,80
	Gerona	163,00	171,50	8,50
	Huesca	157,80	166,00	8,20
	León	144,24	150,25	6,01
	Orense	144,24	153,12	8,88
	Palencia	141,67	144,32	2,65
	Rioja	159,00	162,00	3,00
	Salamanca	152,41	158,42	6,01
	Sevilla	163,62	163,62	0,00
	Soria	156,74	160,19	3,45
	Tarragona	167,50	173,00	5,50
	Teruel	156,00	161,00	5,00
Valencia	166,00	172,79	6,79	
Valladolid	150,36	155,08	4,72	
Zamora	141,95	144,78	2,83	
Zaragoza	156,00	166,00	10,00	
TRIGO DURO	Burgos	151,94	158,43	6,49
	Córdoba	156,26	168,28	12,02
	Navarra	159,00	168,00	9,00
	Sevilla	164,17	164,17	0,00
	Zamora	144,82	148,40	3,58
	Zaragoza	159,00	168,00	9,00

I-2 PRECIOS EN MERCADOS REPRESENTATIVOS - CEREALES

Euros/Tm.
Cebada Rto. CE 1784/03
Precios de comercio al por mayor. Mercancía nacional y/o importada, sobre vehículo en posición almacén

PRODUCTO	MERCADO REPRESENTATIVO	Semana 09-15/10 2006	Semana 16-22/10 2006	Variación
CEBADA PIENSO	Alava	135,00	141,00	6,00
	Albacete	133,40	135,80	2,40
	Avila	136,23	147,25	11,02
	Barcelona	150,00	154,00	4,00
	Burgos	133,41	140,62	7,21
	Cantabria	142,00	144,00	2,00
	Ciudad Real	131,80	135,60	3,80
	Coruña	138,23	150,12	11,89
	Gerona	150,00	158,00	8,00
	Granada	144,24	147,25	3,01
	Guadalajara	134,10	138,10	4,00
	Huesca	138,80	143,70	4,90
	Leon	132,22	141,24	9,02
	Lerida	146,00	150,00	4,00
	Murcia	147,00	153,00	6,00
	Navarra	135,00	141,00	6,00
	Orense	138,23	148,12	9,89
	Palencia	131,00	132,80	1,80
	Rioja	135,00	141,00	6,00
	Salamanca	136,42	143,88	7,46
Segovia	129,40	129,60	0,20	
Sevilla	148,71	153,51	4,80	
Soria	134,56	139,51	4,95	
Teruel	137,00	144,00	7,00	
Toledo	140,19	146,90	6,71	
Valencia	150,00	157,27	7,27	
Valladolid	133,07	140,33	7,26	
CEBADA MALTA	Burgos	156,25	164,63	8,38
	Guadalajara	151,50	153,00	1,50
	Huesca	153,00	162,50	9,50
	Navarra	156,00	162,50	6,50
	Palencia	156,25	164,63	8,38
	Segovia	156,00	159,00	3,00

I-2 PRECIOS EN MERCADOS REPRESENTATIVOS - CEREALES

Euros/Tm.
 Maíz Rgto. CE 1784/03
 Arroz cáscara Rto. CE 1785/03

Precios de comercio al por mayor. Mercancía nacional y/o importada, sobre vehículo en posición almacén

PRODUCTO	MERCADO REPRESENTATIVO	Semana 09-15/10 2006	Semana 16-22/10 2006	Variación
MAIZ-GRANO	Albacete	158,20	160,20	2,00
	Asturias	163,00	171,50	8,50
	Avila	166,28	168,28	2,00
	Badajoz	163,18	168,28	5,10
	Barcelona	166,00	175,00	9,00
	Coruña	163,00	169,00	6,00
	Gerona	171,00	175,00	4,00
	Huesca	159,80	163,80	4,00
	León	156,26	165,00	8,74
	Lérida	166,00	169,00	3,00
	Madrid	165,00	166,00	1,00
	Murcia	162,00	166,00	4,00
	Navarra	162,00	165,00	3,00
	Pontevedra	163,00	169,00	6,00
	Rioja	162,00	165,00	3,00
	Salamanca	163,74	165,63	1,89
	Sevilla	166,81	166,81	0,00
	Tarragona	167,00	175,00	8,00
	Teruel	159,00	165,00	6,00
	Valencia	167,00	171,29	4,29
Valladolid	160,44	162,33	1,89	
Zaragoza	159,00	162,00	3,00	
ARROZ CASCARA	Sevilla			
	Tipo Japónica	-	223,00	-
	Tipo Indica	-	222,50	-
	Valencia			
	Tipo Japónica(V.Bahía)	220,00	217,00	-3,00
	Badajoz			
Tipo Japónica	198,33	198,33	0,00	
Tipo Indica	198,33	196,83	-1,50	
ARROZ BLANCO EXTRA	Tarragona	370,00	370,00	0,00
	Valencia	393,00	392,00	-1,00

I-3 PRECIOS EN MERCADOS REPRESENTATIVOS - VINOS DE MESA
--

Reglamento C.E.1282/2001

**En Euros/Hgdo., salida bodega, a granel, pago al contado sin I.V.A.
Precios de vino tinto de mesa referidos al producto de 12 puntos de color**

PRODUCTO	MERCADO REPRESENTATIVO	Semana 9-15/10 2.006	Semana 16-22/10 2.006	Variación
VINO BLANCO DE MESA	Albacete	2,14	2,15	0,01
	Badajoz	2,04	2,05	0,01
	Ciudad Real	2,05	2,02	-0,03
	Cuenca	2,10	2,10	0,00
	Huelva	2,05	2,06	0,01
	Toledo	2,02	1,99	-0,03
VINO TINTO DE MESA	Albacete	2,68	2,68	0,00
	Ciudad Real	2,67	2,69	0,02
	Cuenca	2,68	2,67	-0,01
	Madrid	2,66	2,66	0,00
	Murcia	2,67	2,71	0,04
	Toledo	2,68	2,68	0,00
	Valencia	2,72	2,71	-0,01

I-4 PRECIOS EN MERCADOS REPRESENTATIVOS DE ACEITES

Aceites. Precios sobre almazara, en Euros/100kgs., sin I.V.A. Rgto C.E.E.136/66 y Rgto C.E. 1513/2001

Semilla de girasol. Precios en centros de demanda, en Euros/100kgs., sin I.V.A.. Rgto C.E.E. 3405/93

PRODUCTO Y ESPECIFICACIONES	MERCADO REPRESENTATIVO	Semana 9-15/10 2006	Semana 16-22/10 2006	Variación
ACEITE DE OLIVA VIRGEN EXTRA Menos de 0,8°	Jaén	258,43	263,01	4,58
	Córdoba	262,20	262,95	0,75
	Málaga	266,00	269,00	3,00
	Sevilla	-	266,19	-
	Tarragona	255,43	255,43	0,00
	Toledo	261,30	265,00	3,70
ACEITE DE OLIVA VIRGEN De 0,8° a 2°	Jaén	249,42	258,43	9,01
	Badajoz	249,90	251,90	2,00
	Ciudad Real	253,03	261,44	8,41
	Córdoba	259,70	259,20	-0,50
	Sevilla	249,40	255,40	6,00
	Tarragona	249,42	249,42	0,00
	Toledo	252,00	258,00	6,00
ACEITE DE OLIVA LAMPANTE A partir de 2°	Jaén	247,92	252,42	4,50
	Córdoba	253,20	253,95	0,75
	Málaga	243,00	257,00	14,00
	Sevilla	244,40	256,50	12,10
	Tarragona	231,39	231,39	0,00
ACEITE DE OLIVA REFINADO	Jaén	267,45	264,45	-3,00
	Córdoba	263,70	262,70	-1,00
	Tarragona	265,95	265,95	0,00
ACEITE DE ORUJO CRUDO 7° BASE10	Jaén	99,16	99,16	0,00
	Córdoba	98,05	96,83	-1,22
	Tarragona	96,16	102,17	6,01
ACEITE DE ORUJO REFINADO WINTERIZADO	Jaén	132,23	132,23	0,00
	Córdoba	137,35	137,35	0,00
	Tarragona	144,24	144,24	0,00
ACEITE DE GIRASOL CRUDO	Córdoba	54,10	54,10	0,00
	Sevilla	52,00	52,00	0,00
ACEITE DE GIRASOL REFINADO	Córdoba	60,05	60,55	0,50
	Sevilla	59,55	59,55	0,00
	Tarragona	61,90	62,51	0,60
SEMILLA DE GIRASOL	Andalucía	23,49	23,67	0,18
	Centro-Norte	22,27	22,28	0,01

I-5 PRECIOS EN MERCADOS REPRESENTATIVOS - FRUTAS Y HORTALIZAS

PRECIOS DE PRODUCTOS NACIONALES

Mercados representativos de producción

Rgtos. CE 2.200/96, 659/97 y 877/04

En Euros/ 100 kg., a salida agrupación de productores, envasado, sin incluir I.V.A

CITRICOS

PRODUCTO	MERCADO	VARIEDAD O TIPO	CAT.	CALIBRE mm.	DIA/MES				
					16/10	17/10	18/10	19/10	20/10
CLEMENTINA	Castellón	-	I	1x1	-	59,21	-	-	58,39
	Valencia	-	I	1x2	57,26	57,18	56,19	57,85	55,78
LIMON	Alicante	-	I	1-3	65,00	70,00	70,00	68,00	70,00
	Murcia	-	I	1-3	75,45	75,93	75,42	75,36	75,91
SATSUMA	Valencia	-	I	1x2	52,73	53,57	53,70	53,16	51,33

FRUTAS DE PEPITA

PRODUCTO	MERCADO	VARIEDAD O TIPO	CAT.	CALIBRE mm.	DIA/MES				
					16/10	17/10	18/10	19/10	20/10
MANZANA	Girona	Fuji	I	70-80	-	62,00	62,00	62,00	62,00
	Girona	Golden Delicious	I	70-80	54,84	53,83	54,00	54,15	53,25
	Girona	Red Chief	I	70-80	-	49,84	-	-	-
	Girona	Royal Gala	I	70-80	53,11	52,87	-	49,93	50,27
	Lleida	Fuji	I	70-80	-	58,00	-	-	56,00
	Lleida	Golden Delicious	I	70-80	51,70	50,76	51,36	51,68	50,67
	Lleida	Granny Smith	I	70-80	52,00	50,53	52,00	52,00	52,00
	Lleida	Red Chief	I	70-80	48,82	48,66	49,00	49,37	51,27
	Lleida	Royal Gala	I	70-80	50,25	50,70	50,08	49,99	50,37
PERA	Lleida	Blanquilla	I	55-60	58,97	59,17	59,09	57,87	58,66
	Lleida	Conferencia	I	60-65	66,79	67,33	65,70	65,30	65,86
	Lleida	Williams	I	65-70	50,00	50,00	50,00	50,00	50,00
	Zaragoza	Blanquilla	I	55-60	47,74	47,67	-	47,57	-
UVA DE MESA	Alicante	Italia	I	-	-	113,92	118,04	120,59	121,90
	Alicante	Red Globe	I	-	-	98,28	103,64	108,70	-
	Murcia	Red Globe	I	-	70,00	70,00	70,00	70,00	70,00
	Murcia	Sultanine-thomson seedless	I	-	120,00	120,00	120,00	120,00	120,00

FRUTAS DE HUESO

PRODUCTO	MERCADO	VARIEDAD O TIPO	CAT.	CALIBRE mm	DIA/MES				
					16/10	17/10	18/10	19/10	20/10
MELOCOTON	Lleida	Carne amarilla	I	A/B	51,72	52,41	54,32	54,93	57,08

I-5 PRECIOS EN MERCADOS REPRESENTATIVOS - FRUTAS Y HORTALIZAS
--

PRECIOS DE PRODUCTOS NACIONALES

Mercados representativos de producción

Rgtos. CE 2.200/96, 659/97 y 877/04

En Euros/ 100 kg., a salida agrupación de productores, envasado, sin incluir I.V.A.

HORTALIZAS

PRODUCTO	MERCADO	VARIEDAD O TIPO	CAT.	CALIBRE mm.	DIA/MES				
					16/10	17/10	18/10	19/10	20/10
AJO	Cuenca Cuenca	Blanco	I	50-80	118,33	118,33	118,33	118,33	118,33
		Morado	I	50-80	142,50	142,50	142,50	142,50	142,50
BERENJENA	Almería	Larga	I	40y+	40,00	-	-	40,00	40,00
CALABACIN	Almería	-	I	140-210	-	-	51,00	51,00	51,00
CEBOLLA	Albacete	Amarilla	I	-	28,81	28,81	28,81	28,81	28,81
CHAMPIÑON	La Rioja	Cerrado	I	30-65	129,97	131,82	128,55	130,37	129,51
COLIFLOR	La Rioja	Coronada	I	160-200	20,32	20,32	20,32	20,32	21,36
JUDIA VERDE	Almería	Plana	I	-	91,00	91,00	-	91,00	-
LECHUGA	Almería	Iceberg	I	400y+	86,38	-	86,40	-	-
PEPINO	Almería	Liso	I	-	-	45,00	-	45,24	-
PIMIENTO	Almería	Alargado verde	I	40y+	92,00	92,00	92,00	92,00	92,00
TOMATE	Almería	Racimo	I	-	-	82,56	80,81	77,36	-
	Almería	Redondo	I	57-82	65,12	63,18	61,84	57,87	-
	Granada	Cereza	I	-	185,00	180,00	175,00	170,00	170,00
	Murcia	Cereza	I	-	215,00	215,00	215,00	215,00	215,00
	Murcia	Redondo	I	57-82	56,47	56,47	56,47	56,47	56,47
ZANAHORIA	Cádiz	-	I	-	80,00	80,00	80,00	80,00	80,00

I-6 PRECIOS EN MERCADOS REPRESENTATIVOS VACUNO Y OVINO

A) VACUNO PESADO

Media nacional

Canal clasificación EUROP, Reg. (CE) 295/96

Euros/100 kilo canal

Precios medios constatados en mataderos colaboradores

CATEGORIA	CLASE	Semana '9-15/10 2006	Semana '16-22/10 2006	Variación
a) Añojos Machos no castrados menores de 24 meses	U-2	366,55	365,80	-0,75
	U-3	357,16	360,98	3,82
	U	360,63	362,76	2,13
	R-2	401,06	387,89	-13,17
	R-3	330,86	331,83	0,97
	R	356,84	352,57	-4,27
	O-2	296,83	309,65	12,83
	O-3	327,47	326,57	-0,90
	O	314,91	319,63	4,73
	d) Vacas Hembras ya paridas	R-3	209,56	217,33
R-4		265,32	256,12	-9,20
R		223,50	227,03	3,53
O-2		177,15	163,01	-14,14
O-3		186,25	186,78	0,53
O-4		129,01	136,54	7,53
O		169,91	169,91	0,00
P-2		155,95	157,29	1,34
P-3		150,19	153,29	3,10
P		152,09	154,61	2,52
e) Terneras	U-2	352,59	355,78	3,19
	U-3	360,05	348,13	-11,92
	U	356,17	352,11	-4,06
	R-2	295,31	310,37	15,06
	R-3	343,86	339,76	-4,10
	R-4	266,26	266,34	0,08
	R	311,43	330,37	18,94
	O-2	284,43	290,80	6,37
	O-3	282,48	294,89	12,41
	O-4	279,70	279,70	0,00
O	283,42	287,71	4,29	

I-6 PRECIOS EN MERCADOS REPRESENTATIVOS VACUNO Y OVINO
B)-BOVINO
1)- R(CE) 1254/1999 y 2273/2002

OTROS BOVINOS	Semana 9-15/10 2006	Semana 16-22/10 2006	Variación
Terneros machos de ocho días a cuatro semanas			
tipo frisón	147,06	140,81	-5,00
tipo cruzado	344,11	343,11	-16,25
<i>Media ponderada nacional (EURO/cabeza)</i>	245,58	241,96	-10,63
Vacunos ligeros entre seis y doce meses			
tipo cruzado	256,32	256,32	-2,79
tipo país	163,63	163,63	-2,79
<i>Media ponderada nacional (EURO/100 kg.vivo)</i>	223,88	223,88	-2,79

2)- BOVINO PESADO VIVO

VACUNO PESADO	Semana 9-15/10 2006	Semana 16-22/10 2006	Variación
Añojo, Categoría AR	202,79	204,27	1,48
Añojo, Categoría AO	183,88	184,63	0,75
Vacuno mayor, Categoría DR, O, P	81,75	81,58	-0,17
Vacuno menor, Categoría BR	125,60	125,60	0,00
Ternera, Categoría ER	200,73	201,59	0,86
<i>Media ponderada nacional (EURO/100 kg.vivo)</i>	177,26	178,20	0,94

C)-CORDEROS
1)- R(CE) 2529/01 y 315/02 (EUROS/100 kg canal)

CORDEROS I y II	Semana 9-15/10 2006	Semana 16-22/10 2006	Variación
Cordero I (12 a 13 kg/ canal)	565,29	558,74	-6,55
Cordero II (13,1 a 16 kg /canal)	546,23	538,34	-7,89
<i>Media nacional</i>	555,76	548,54	-7,22

2)- Corderos de 9 a 19 kg canal (EUROS/100 kg canal)

MERCADO REPRESENTATIVO	Semana 9-15/10 2006	Semana 16-22/10 2006	Variación
Barcelona	583,82	585,90	2,08
Madrid	632,78	662,78	30,00
Valencia	456,64	454,04	-2,60
Albacete	605,60	585,80	-19,80
Zaragoza	633,18	631,68	-1,50
Medina del Campo	512,50	508,50	-4,00
Talavera de la Reina	587,39	587,39	0,00
Extremadura	540,00	518,85	-21,15
<i>Media ponderada nacional</i>	575,89	571,59	-4,30

PRECIOS EN MERCADOS REPRESENTATIVOS - PRODUCTOS GANADEROS

D)-PORCINO
 Clasificación EUROP. R(CEE) 1572/95

Euros/100 kg canal

MERCADO REPRESENTATIVO	CLASE E		
	Semana 9-15/10 2006	Semana 16-22/10 2006	Variación
LONJAS			
Ebro	143,00	136,99	-6,01
Mercolleida	130,12	124,06	-6,07
Campillos	145,00	132,00	-13,00
Segovia	138,19	132,03	-6,16
Segura	134,85	128,81	-6,05
Silleda	142,92	135,12	-7,79
Conjunto de Lonjas Media ponderada	136,39	129,74	-6,66
MATADEROS Media ponderada	143,33	136,73	-6,60
Media nacional	139,86	133,23	-6,63

MERCADO REPRESENTATIVO	CLASE U			CATEGORIA II		
	Semana 9-15/10 2005	Semana 16-22/10 2005	Variación	Semana 9-15/10 2005	Semana 16-22/10 2005	Variación
LONJAS						
Ebro	139,53	133,12	-6,41	134,15	127,74	-6,41
Mercolleida	126,97	120,56	-6,41	125,43	119,02	-6,41
Campillos	137,00	125,00	-12,00	129,00	117,00	-12,00
Segovia	134,84	128,30	-6,54	132,22	125,69	-6,54
Segura	131,58	125,17	-6,41	130,30	123,89	-6,41
Silleda	139,45	131,31	-8,14	136,55	128,76	-7,79
Conjunto de Lonjas Media ponderada	132,86	125,91	-6,95	130,16	123,26	-6,90
MATADEROS Media ponderada	139,85	132,87	-6,98	136,55	130,00	-6,55
Media nacional	136,36	129,39	-6,96	133,36	126,63	-6,72

PRECIOS EN MERCADOS REPRESENTATIVOS - PRODUCTOS GANADEROS**E)- PORCINO PRECOZ**

Lechones, Otras calidades

Euros/100 kg vivo

LECHONES	Semana 9-15/10 2006	Semana 16-22/10 2006	Variación
Normal.Base 20 kg de peso.	166,60	158,35	-8,25
Lleida.Base 20 kg de peso.	150,00	145,00	-5,00
Segovia . Base 20 kg de peso.	177,50	172,50	-5,00
CERDOS CEBADOS			
Categoría U.	105,00	99,63	-5,36
DESVIEJE			
Cerdas de desvieje.	52,23	50,25	-1,98

F)- TRONCO IBERICO

Euros/100 kg vivo

LECHONES	Semana 9-15/10 2006	Semana 16-22/10 2006	Variación
Lechones (Base 23 kg)	339,08	334,51	-4,57
DESVIEJE			
Reproductores de desvieje	82,61	82,61	0,00
CEBADOS			
Marranillos, de 35 a 60 kg	248,21	245,17	-3,04
Primales, de 60 a 100 kg	238,50	238,50	0,00
Cerdos cebados de pienso (extensivo)	180,76	180,92	0,15
Cerdos cebados de bellota	S/COT	S/COT	-----

ISC



MINISTERIO
DE AGRICULTURA, PESCA
Y ALIMENTACIÓN

CENTRO DE PUBLICACIONES
Paseo de la Infanta Isabel, 1 - 28014 MADRID