

# INFORME SEMANTAL COYUNTURA

Precios según Reglamentación  
Comunitaria

8 de mayo de 2007



MINISTERIO  
DE AGRICULTURA, PESCA  
Y ALIMENTACIÓN

SUBSECRETARÍA

SECRETARÍA GENERAL TÉCNICA

S. G. Estadísticas

# **INFORME SEMANAL DE COYUNTURA**

## **PRECIOS SEGÚN REGLAMENTACIÓN COMUNITARIA**

### **ÍNDICE**

<b>PRECIOS EN MERCADOS A LA PRODUCCION</b>	<b>Pág.</b>
1 Precios medios nacionales y gráficos.....	3 a 6
2 Precios en mercados representativos de cereales.....	7 a 9
3 Precios en mercados representativos de vino de mesa.....	10
4 Precios en mercados representativos de materias grasas.....	11
5 Precios en mercados representativos de frutas y hortalizas.....	12 y 13
5 Precios en mercados representativos de vacuno.....	14 y 15
6 Precios en mercados representativos de ovino.....	15
7 Precios en mercados representativos de porcino.....	16 y 17

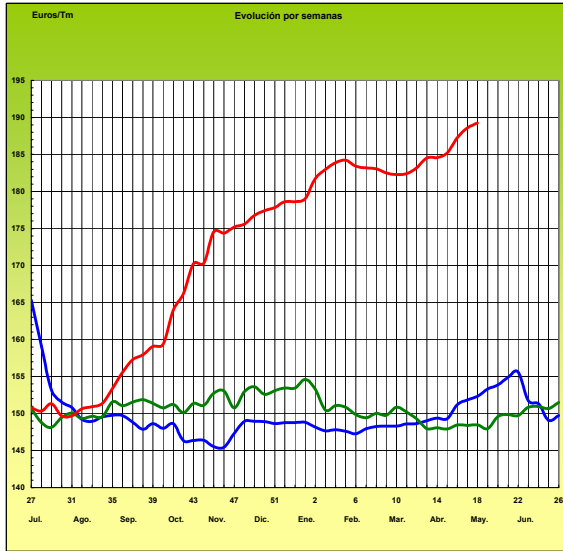
**I-1 PRECIOS MEDIOS NACIONALES**  
**(EUROS/Unidad)**

<b>PRODUCTOS Y ESPECIFICACIONES</b>	<b>UNIDAD</b>	<b>POSICION COMERCIAL</b>	<b>Semana 23-29/04 2.007</b>	<b>Semana 30/04-6/05 2.007</b>	<b>Variación</b>
<b>Trigo blando panificable</b>	<b>Tonelada</b>	Entrada industria transformadora	<b>188,60</b>	<b>189,27</b>	<b>0,67</b>
<b>Cebada</b>	<b>Tonelada</b>	Entrada industria transformadora	<b>174,52</b>	<b>176,40</b>	<b>1,88</b>
<b>Maíz</b>	<b>Tonelada</b>	Entrada industria transformadora	<b>181,02</b>	<b>181,86</b>	<b>0,84</b>
<b>Arroz cáscara</b>	<b>Tonelada</b>	Salida almacén agricultor	<b>239,36</b>	<b>239,36</b>	<b>0,00</b>
<b>Arroz blanco</b>	<b>Tonelada</b>	Salida industria	<b>432,54</b>	<b>430,00</b>	<b>-2,54</b>
<b>Alfalfa</b>	<b>Tonelada</b>	Sobre almacén	<b>116,39</b>	<b>117,61</b>	<b>1,22</b>
<b>Vino blanco mesa</b>	<b>Hgdo.</b>	Salida bodega	<b>2,13</b>	<b>2,11</b>	<b>-0,02</b>
<b>Vino tinto mesa</b> Rgto.(C.E.) 1282/2001	<b>Hgdo.</b>	Salida bodega	<b>2,73</b>	<b>2,74</b>	<b>0,01</b>
<b>Aceite de oliva virgen de 0,8 a 2°</b>	<b>100 Kg.</b>	Salida almazara	<b>263,16</b>	<b>263,05</b>	<b>-0,11</b>
<b>Aceite de oliva lampante, más de 2°</b> Rgto.(C.E.) 2153/05 y 865/04	<b>100 Kg.</b>	Salida almazara	<b>256,53</b>	<b>255,22</b>	<b>-1,31</b>
<b>Patata</b>	<b>100 Kg.</b>	Mercado zonas de producción	<b>41,90</b>	<b>40,24</b>	<b>-1,66</b>
<b>Vacuno pesado</b>	<b>100 Kg.vivo</b>	Entrada matadero	<b>186,31</b>	<b>184,53</b>	<b>-1,78</b>
<b>Vacuno pesado (Categoría A,CI R)</b> Rgto. (C.E.) 295/96	<b>100 Kg.canal</b>	Entrada matadero	<b>361,85</b>	<b>360,66</b>	<b>-1,19</b>
<b>Corderos (9-19 kilos canal)</b>	<b>100 Kg.canal</b>	Entrada matadero	<b>427,73</b>	<b>424,80</b>	<b>-2,93</b>
<b>Corderos I y II</b> Rgto. (C.E.) 2529/2001 y (C.E.) 315/2002	<b>100 Kg.canal</b>	Entrada matadero	<b>410,00</b>	<b>405,00</b>	<b>-5,00</b>
<b>Porcino Clase E</b> Rgto. (C.E.) 1572/95	<b>100 Kg.canal</b>	Entrada matadero	<b>142,70</b>	<b>140,32</b>	<b>-2,38</b>
<b>Porcino Clase U</b>	<b>100 Kg.canal</b>	Entrada matadero	<b>139,65</b>	<b>137,64</b>	<b>-2,01</b>
<b>Porcino Cat. II</b>	<b>100 Kg.canal</b>	Entrada matadero	<b>137,11</b>	<b>135,16</b>	<b>-1,95</b>
<b>Pollo</b> Media ponderada de las cotizaciones de las canales 83% y 65%	<b>100 Kg.canal</b>	Salida muelle matadero	<b>183,51</b>	<b>189,39</b>	<b>5,88</b>
<b>Huevos - Clase L</b>	<b>Docena</b>	Salida muelle centro de embalaje	<b>0,76</b>	<b>0,74</b>	<b>-0,02</b>
<b>Huevos - Clase M</b> Rgto. (C.E.E.)1511/96 y (C.E.) 572/99	<b>Docena</b>	Salida muelle centro de embalaje	<b>0,67</b>	<b>0,65</b>	<b>-0,02</b>
<b>Conejo (1,8-2,2 kilos, vivo)</b>	<b>100 Kg.vivo</b>	Salida granja	<b>158,69</b>	<b>148,06</b>	<b>-10,63</b>
<b>Leche de vaca</b> 3,7 % de materia grasa	<b>100 Litros</b>	Salida muelle industria o centro de recogida	<b>32,38</b> <b>(feb.07)</b>	<b>32,08</b> <b>(mar.07)</b>	<b>-0,30</b>

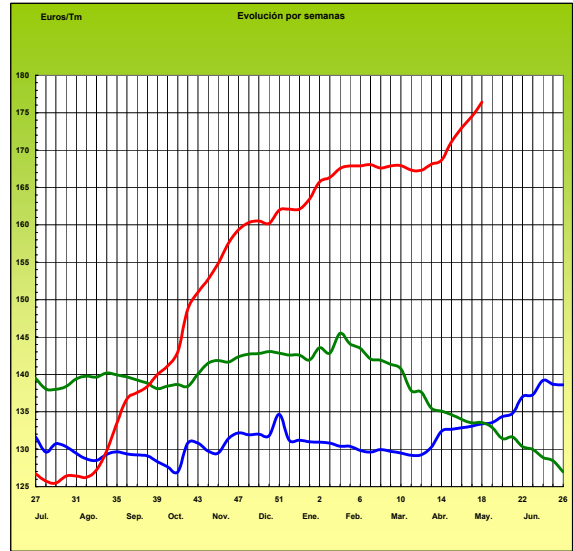
# PRECIOS MEDIOS NACIONALES

2004/05      2005/06      2006/07

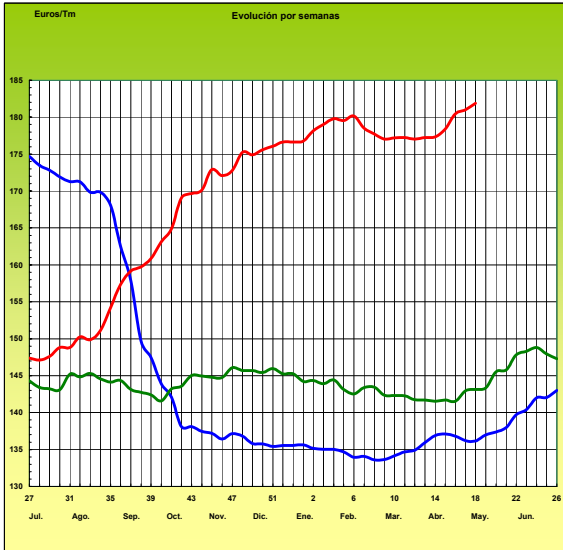
## TRIGO BLANDO PANIFICABLE



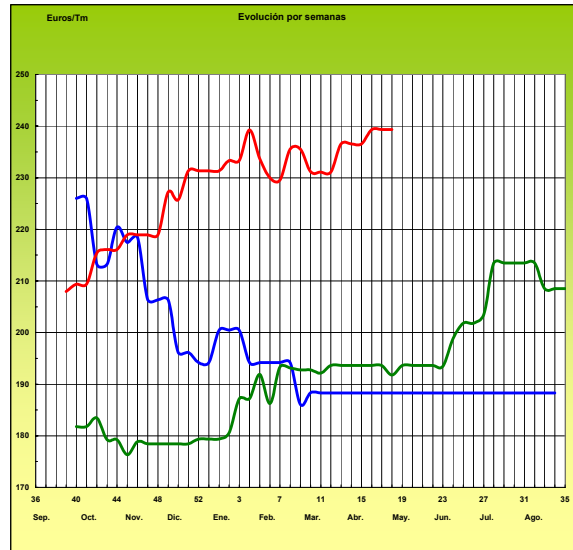
## CEBADA



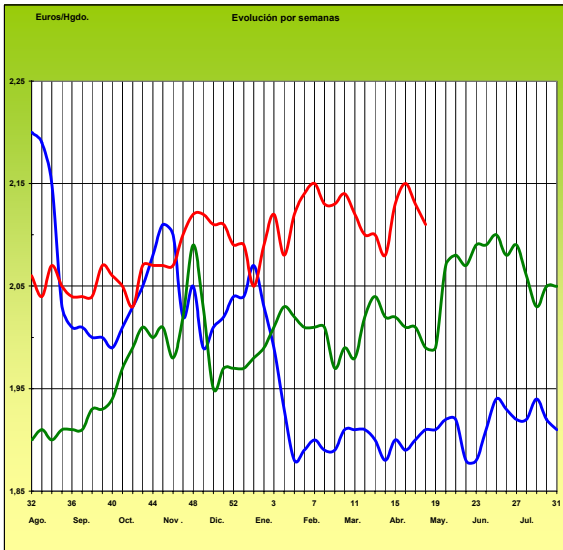
## MAÍZ



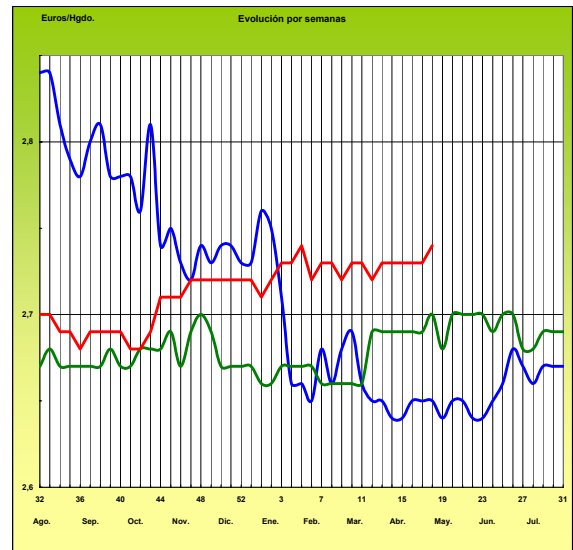
## ARROZ CÁSCARA



## VINO BLANCO DE MESA



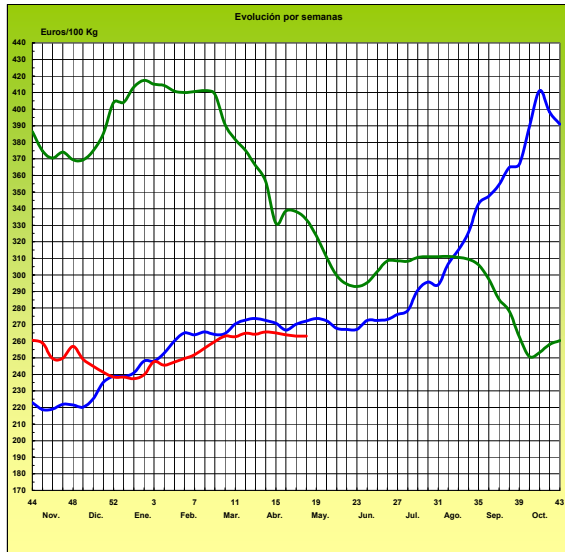
## VINO TINTO DE MESA



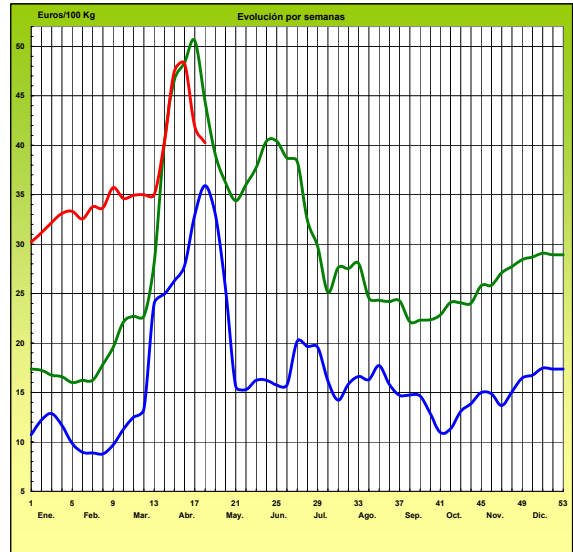
# PRECIOS MEDIOS NACIONALES

— 2005 — 2006 — 2007

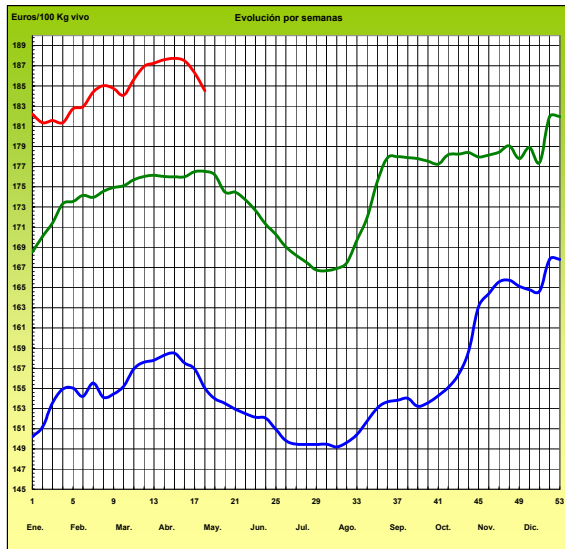
## ACEITE DE OLIVA VIRGEN (Rgto. C.E. 1513/01)



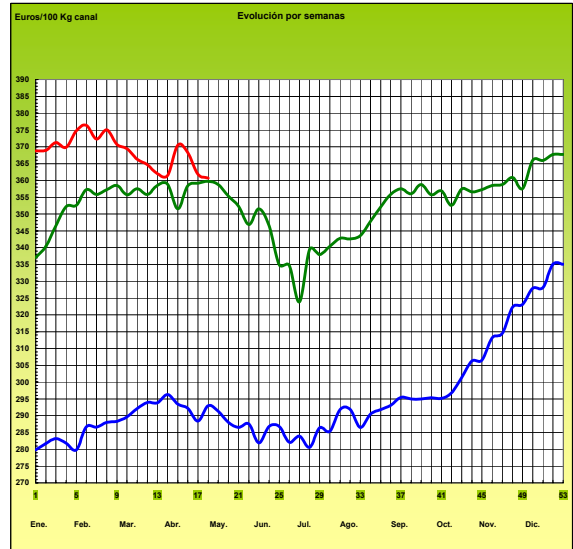
## PATATA



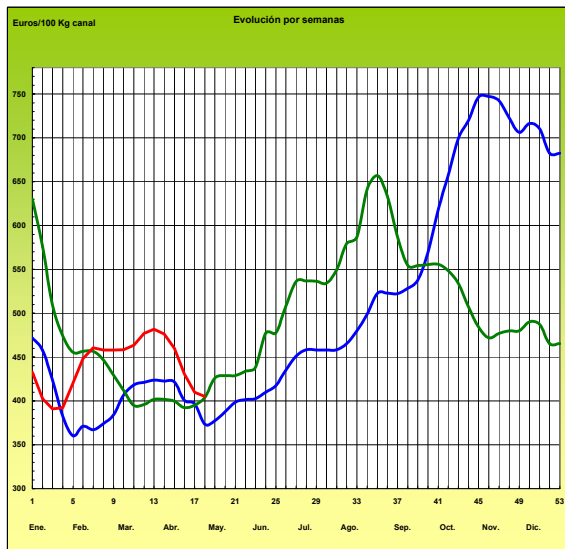
## VACUNO PESADO VIVO



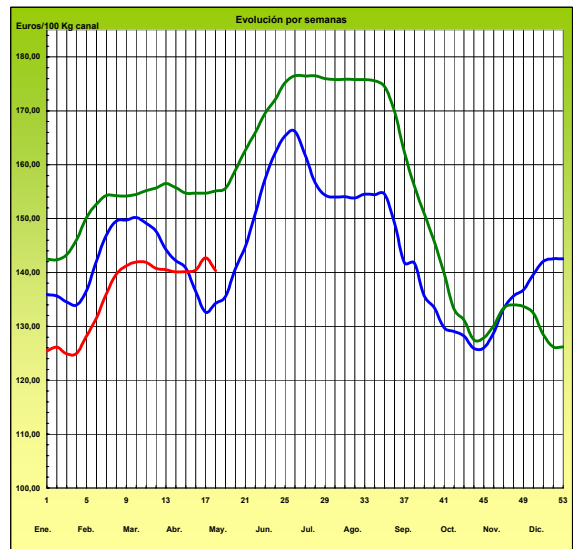
## AÑOJO, Clase R Rgto. C.E. 295/96



## CORDERO, 12-16 Kg/Canal Rgto. C.E.E. 1481/86 y 2617/97

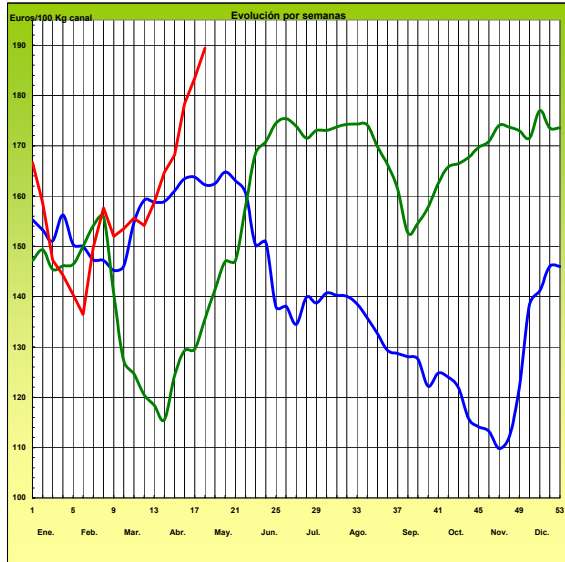


## PORCINO Clase E Rgto. C.E.E. 1572/95



# PRECIOS MEDIOS NACIONALES

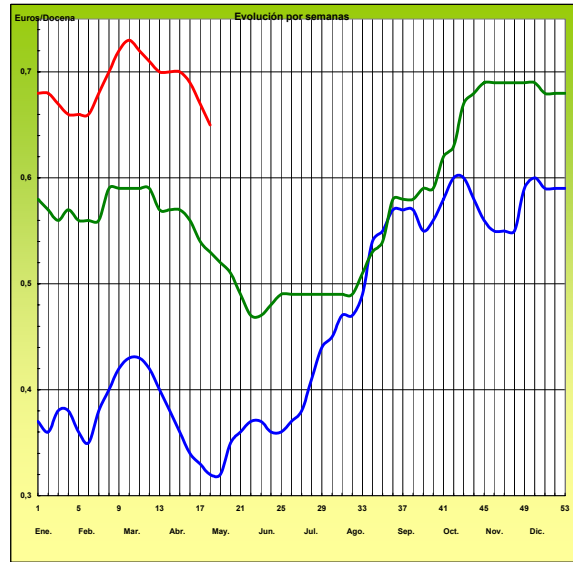
POLLO Canales del 83% y 65% rdto.



— 2005 — 2006 — 2007

-6-

HUEVOS Clase M Rgts. C.E.E. 1511/96 y C.E. 572/99



**I-2 PRECIOS EN MERCADOS REPRESENTATIVOS - CEREALES**

Euros/Tm.

Trigos Rgto. CE 1784/03

Precios de comercio al por mayor. Mercancía nacional y/o importada, sobre vehículo en posición almacén

PRODUCTO	MERCADO REPRESENTATIVO	Semana 23-29/04 2007	Semana 30/04-06/05 2007	Variación
TRIGO BLANDO PANIFICABLE	Alava	176,00	176,00	0,00
	Albacete	175,80	175,80	0,00
	Avila	182,55	186,00	3,45
	Barcelona	185,00	185,00	0,00
	Burgos	175,51	176,41	0,90
	Cadiz	180,00	186,00	6,00
	Cantabria	181,00	187,00	6,00
	Córdoba	186,30	186,30	0,00
	Cuenca	178,20	178,20	0,00
	Gerona	185,00	185,00	0,00
	Huesca	179,20	180,00	0,80
	León	171,00	174,00	3,00
	Orense	174,00	175,00	1,00
	Palencia	176,53	178,73	2,20
	Rioja	176,00	176,00	0,00
	Salamanca	181,04	183,80	2,76
	Sevilla	189,11	190,65	1,54
	Soria	177,23	178,58	1,35
	Tarragona	179,00	180,00	1,00
	Teruel	174,29	178,00	3,71
Valencia	177,00	179,00	2,00	
Valladolid	180,48	180,38	-0,10	
Zamora	169,70	172,04	2,34	
Zaragoza	174,29	178,00	3,71	
TRIGO DURO	Burgos	175,55	176,04	0,49
	Córdoba	183,30	183,30	0,00
	Navarra	180,00	180,00	0,00
	Sevilla	183,77	188,07	4,30
	Zamora	174,20	174,80	0,60
	Zaragoza	180,30	180,30	0,00

**I-2 PRECIOS EN MERCADOS REPRESENTATIVOS - CEREALES**

Euros/Tm.  
Cebada Rto. CE 1784/03  
Precios de comercio al por mayor. Mercancía nacional y/o importada, sobre vehículo en posición almacén

PRODUCTO	MERCADO REPRESENTATIVO	Semana 23-29/04 2007	Semana 30/04-06/05 2007	Variación
CEBADA PIENSO	Alava	166,00	170,00	4,00
	Albacete	159,80	162,60	2,80
	Avila	169,39	173,20	3,81
	Barcelona	184,00	184,00	0,00
	Burgos	163,32	169,39	6,07
	Cantabria	171,00	174,00	3,00
	Ciudad Real	159,90	165,10	5,20
	Coruña	171,00	174,00	3,00
	Gerona	184,00	184,00	0,00
	Granada	169,79	175,05	5,26
	Guadalajara	163,50	166,75	3,25
	Huesca	170,80	176,80	6,00
	Leon	163,00	167,50	4,50
	Lerida	180,00	182,00	2,00
	Murcia	173,25	177,00	3,75
	Navarra	166,00	170,00	4,00
	Orense	171,00	174,00	3,00
	Palencia	159,20	162,10	2,90
	Rioja	166,00	170,00	4,00
	Salamanca	166,35	169,80	3,45
	Segovia	155,80	159,80	4,00
	Sevilla	181,15	185,12	3,97
Soria	163,32	169,21	5,89	
Teruel	165,26	172,00	6,74	
Toledo	170,63	170,63	0,00	
Valencia	170,00	174,00	4,00	
Valladolid	163,09	166,70	3,61	
CEBADA MALTA	Burgos	177,29	177,29	0,00
	Guadalajara	166,00	170,00	4,00
	Huesca	180,30	182,30	2,00
	Navarra	180,30	182,30	2,00
	Palencia	177,29	177,29	0,00
	Segovia	172,00	177,50	5,50



<b>I-2 PRECIOS EN MERCADOS REPRESENTATIVOS - CEREALES</b>
---

Euros/Tm.  
Maíz Rgto. CE 1784/03  
Arroz cáscara Rto. CE 1785/03

Precios de comercio al por mayor. Mercancía nacional y/o importada, sobre vehículo en posición almacén

PRODUCTO	MERCADO REPRESENTATIVO	Semana 23-29/04 2007	Semana 30/04-06/05 2007	Variación
MAIZ-GRANO	Albacete	175,00	177,40	2,40
	Asturias	182,00	180,00	-2,00
	Avila	183,00	183,00	0,00
	Badajoz	183,30	183,50	0,20
	Barcelona	181,00	181,00	0,00
	Coruña	180,00	177,00	-3,00
	Gerona	181,00	181,00	0,00
	Huesca	175,00	177,00	2,00
	León	175,00	175,00	0,00
	Lérida	182,00	181,00	-1,00
	Madrid	183,00	183,00	0,00
	Murcia	175,00	176,00	1,00
	Navarra	176,00	177,00	1,00
	Pontevedra	180,00	177,00	-3,00
	Rioja	176,00	177,00	1,00
	Salamanca	178,62	178,78	0,16
	Sevilla	182,96	182,76	-0,20
	Tarragona	174,00	175,00	1,00
	Teruel	174,69	175,00	0,31
	Valencia	177,00	179,00	2,00
Valladolid	176,12	178,68	2,56	
Zaragoza	174,69	175,00	0,31	
ARROZ CASCARA	Sevilla			
	Tipo Indica	233,50	233,50	0,00
	Valencia			
	Tipo Japónica(V.Bahía)	247,00	247,00	0,00
	Badajoz			
Tipo Japónica	230,50	230,50	0,00	
Tipo Indica	252,43	252,43	0,00	
ARROZ BLANCO EXTRA	Tarragona	430,00	430,00	0,00
	Valencia	433,00	430,00	-3,00

<b>I-3 PRECIOS EN MERCADOS REPRESENTATIVOS - VINOS DE MESA</b>
--

**Reglamento C.E.1282/2001**

**En Euros/Hgdo.,salida bodega, a granel, pago al contado sin I.V.A.  
Precios de vino tinto de mesa referidos al producto de 12 puntos de color**

<b>PRODUCTO</b>	<b>MERCADO REPRESENTATIVO</b>	<b>Semana 23-29/04 2.007</b>	<b>Semana 30/04-6/05 2.007</b>	<b>Variación</b>
<b>VINO BLANCO DE MESA</b>	<b>Albacete</b>	<b>2,20</b>	<b>2,15</b>	<b>-0,05</b>
	<b>Badajoz</b>	<b>2,14</b>	<b>2,13</b>	<b>-0,01</b>
	<b>Ciudad Real</b>	<b>2,17</b>	<b>2,17</b>	<b>0,00</b>
	<b>Cuenca</b>	<b>2,19</b>	<b>2,19</b>	<b>0,00</b>
	<b>Huelva</b>	<b>2,10</b>	<b>2,10</b>	<b>0,00</b>
	<b>Toledo</b>	<b>2,04</b>	<b>2,00</b>	<b>-0,04</b>
<b>VINO TINTO DE MESA</b>	<b>Albacete</b>	<b>2,73</b>	<b>2,76</b>	<b>0,03</b>
	<b>Ciudad Real</b>	<b>2,75</b>	<b>2,75</b>	<b>0,00</b>
	<b>Cuenca</b>	<b>2,74</b>	<b>2,76</b>	<b>0,02</b>
	<b>Madrid</b>	<b>2,75</b>	<b>2,75</b>	<b>0,00</b>
	<b>Murcia</b>	<b>2,72</b>	<b>2,74</b>	<b>0,02</b>
	<b>Toledo</b>	<b>2,70</b>	<b>2,70</b>	<b>0,00</b>
	<b>Valencia</b>	<b>2,72</b>	<b>2,72</b>	<b>0,00</b>

**I-4 PRECIOS EN MERCADOS REPRESENTATIVOS DE ACEITES**

Aceites. Precios sobre almazara, en Euros/100kgs., sin I.V.A. Rgto C.E2153/05 y Rgto C.E. 865/04

<b>PRODUCTO Y ESPECIFICACIONES</b>	<b>MERCADO REPRESENTATIVO</b>	<b>Semana 23-29/04 2007</b>	<b>Semana 30/04-6/05 2007</b>	<b>Variación</b>
<b>ACEITE DE OLIVA VIRGEN EXTRA</b> Menos de 0,8°	Jaén	267,45	267,45	0,00
	Córdoba	265,75	270,21	4,46
	Málaga	268,00	268,00	0,00
	Sevilla	272,87	269,41	-3,46
	Tarragona	264,45	264,45	0,00
	Toledo	265,00	264,00	-1,00
<b>ACEITE DE OLIVA VIRGEN</b> De 0,8° a 2°	Jaén	264,45	264,45	0,00
	Badajoz	262,95	262,95	0,00
	Ciudad Real	265,65	259,05	-6,60
	Córdoba	262,20	262,90	0,70
	Granada	260,00	262,50	2,50
	Sevilla	264,02	257,04	-6,99
	Tarragona	258,44	258,44	0,00
Toledo	261,50	257,00	-4,50	
<b>ACEITE DE OLIVA LAMPANTE</b> A partir de 2°	Jaén	258,44	258,44	0,00
	Badajoz	246,40	246,40	0,00
	Córdoba	258,20	256,90	-1,30
	Málaga	255,00	247,00	-8,00
	Sevilla	255,40	247,24	-8,16
	Tarragona	238,90	238,90	0,00
<b>ACEITE DE OLIVA REFINADO</b>	Jaén	264,45	264,45	0,00
	Córdoba	258,95	258,95	0,00
	Sevilla	-	260,25	-
	Tarragona	262,94	262,94	0,00
<b>ACEITE DE ORUJO CRUDO 7° BASE10</b>	Jaén	99,17	99,17	0,00
	Córdoba	99,05	99,05	0,00
	Tarragona	99,17	99,17	0,00
<b>ACEITE DE ORUJO REFINADO</b> WINTERIZADO	Jaén	144,25	144,25	0,00
	Córdoba	145,60	144,85	-0,75
	Tarragona	150,25	150,25	0,00
<b>ACEITE DE GIRASOL CRUDO</b>	Córdoba	57,40	57,40	0,00
	Sevilla	52,00	52,00	0,00
<b>ACEITE DE GIRASOL REFINADO</b>	Córdoba	63,20	63,20	0,00
	Sevilla	62,20	63,00	0,80
	Tarragona	64,31	64,31	0,00

## I-5 PRECIOS EN MERCADOS REPRESENTATIVOS - FRUTAS Y HORTALIZAS

### PRECIOS DE PRODUCTOS NACIONALES

Mercados representativos de producción

Rgtos. CE 2.200/96, 659/97 y 877/04

En Euros/ 100 kg., a salida agrupación de productores, envasado, sin incluir I.V.A.

### CITRICOS

PRODUCTO	MERCADO	VARIEDAD O TIPO	CAT.	CALIBRE mm.	DIA/MES				
					30/4	1/5	2/5	3/5	4/5
LIMON	Alicante	-	I	1-3	51,06	-	51,06	51,06	51,06
	Murcia	-	I	1-3	50,00	-	50,00	50,00	50,00
NARANJA	Alicante	Navel Lane Late	I	2-4	38,72	-	38,72	38,72	38,72
	Alicante	Valencia Late	I	2-4	43,58	-	41,87	-	-
	Sevilla	Valencia Late	I	2-4	31,00	-	31,00	31,00	31,00
	Valencia	Navel Lane Late	I	2-4	-	-	-	47,21	47,21
	Valencia	Valencia Late	I	2-4	41,88	-	41,88	41,88	41,88

### FRUTAS NO CÍTRICAS

PRODUCTO	MERCADO	VARIEDAD O TIPO	CAT.	CALIBRE mm.	DIA/MES				
					30/4	1/5	2/5	3/5	4/5
AGUACATE	Granada	Hass	I	160-200	186,39	-	186,19	186,19	186,19
MANZANA	Girona	Golden Delicious	I	70-80	-	-	54,26	54,13	54,06
	Girona	Granny Smith	I	70-80	-	-	-	60,03	-
	Lleida	Fuji	I	70-80	60,00	-	-	60,00	60,00
	Lleida	Golden Delicious	I	70-80	54,40	-	54,03	54,87	54,36
	Lleida	Red Delicious	I	70-80	50,57	-	50,13	49,81	48,94
PERA	Lleida	Blanquilla	I	55-60	64,82	-	-	66,12	65,03
	Lleida	Conferencia	I	60-65	67,73	-	65,53	68,05	68,57
	Zaragoza	Blanquilla	I	55-60	-	-	63,77	-	-
	Zaragoza	Conferencia	I	60-65	-	-	70,91	-	70,91

**I-5 PRECIOS EN MERCADOS REPRESENTATIVOS - FRUTAS Y HORTALIZAS**

**PRECIOS DE PRODUCTOS NACIONALES**

Mercados representativos de producción

Rgtos. CE 2.200/96, 659/97 y 877/04

En Euros/ 100 kg., a salida agrupación de productores, envasado, sin incluir I.V.A.

**HORTALIZAS**

PRODUCTO	MERCADO	VARIEDAD O TIPO	CAT.	CALIBRE mm.	DIA/MES				
					30/4	1/5	2/5	3/5	4/5
AJO	Cuenca	Blanco	I	50-80	133,33	-	133,33	133,33	133,33
	Cuenca	Morado	I	50-80	162,50	-	162,50	162,50	162,50
BERENJENA	Almería	-	I	-	56,15	-	55,76	56,00	54,66
CALABACIN	Almería	-	I	-	52,94	-	52,86	53,53	54,12
CHAMPIÑÓN	La Rioja	Cerrado	I	30-65	132,90	-	133,15	133,99	135,75
COLIFLOR	La Rioja	Coronada	I	160-200	22,50	-	21,00	20,00	20,00
FRESÓN	Huelva	-	I	-	97,64	-	97,64	97,64	97,64
JUDIA VERDE	Almería	Plana	I	-	139,68	-	128,57	125,40	-
	Granada	Plana	I	-	160,00	-	-	150,00	140,00
LECHUGA	Almería	Iceberg	I	400y+	146,06	-	142,10	-	143,24
	Murcia	Iceberg	I	400y+	145,50	-	145,50	145,50	145,50
MELÓN	Almería	Amarillo	I	-	77,65	-	74,12	71,00	67,06
	Almería	Globo Galia	I	-	102,00	-	96,67	94,00	91,00
PEPINO	Almería	Liso	I	-	45,68	-	49,45	51,13	53,51
PIMIENTO	Almería	Alargado Verde	I	-	-	-	-	106,00	107,06
	Murcia	Cuadrado color (rojo o amarillo)	I	-	192,42	-	192,42	192,42	192,42
TOMATE	Almería	Racimo	I	-	57,14	-	55,56	52,94	-
	Almería	Redondo	I	57-82	55,80	-	54,78	51,41	50,02
	Granada	Cereza	I	-	162,61	-	-	159,76	156,00
	Murcia	Cereza	I	-	220,00	-	220,00	220,00	220,00
	Murcia	Racimo	I	-	90,00	-	90,00	90,00	90,00
	Murcia	Redondo	I	57-82	67,28	-	67,28	67,28	67,28
ZANAHORIA	Cádiz	-	I	-	52,00	-	52,00	52,00	52,00

<b>I-6 PRECIOS EN MERCADOS REPRESENTATIVOS VACUNO Y OVINO</b>
---

**A) BOVINO**

**1.- PRECIO MEDIO NACIONAL (EUROS\100 KG. CANAL) DE CANALES DE BOVINO PESADO  
SEGÚN MODELO COMUNITARIO DE CLASIFICACIÓN (RGTO 295/96).**

<b>CATEGORIA</b>	<b>CLASE DE CONFORMACION Y DE ESTADO DE ENGRASAMIENTO</b>	<b>Semana 23-29/04 2007</b>	<b>Semana 30/04-6/05 2007</b>	<b>Variación</b>
<b>Categoría A: Canales de machos jóvenes sin castrar de menos de 2 años</b>	Muy buena y poco cubierta (U-2)	355,68	353,34	-2,34
	Muy buena y cubierta (U-3)	356,05	355,75	-0,30
	Precio medio ponderado categoría U	355,91	354,86	-1,05
	Buena y poco cubierta (R-2)	409,57	408,70	-0,87
	Buena y cubierta (R-3)	333,82	332,44	-1,38
	Precio medio ponderado categoría R	361,85	360,66	-1,20
<b>Categoría D: Canales de hembras que hayan parido</b>	Menos buena y poco cubierta (O-2)	271,19	280,25	9,07
	Menos buena y cubierta (O-3)	311,89	314,66	2,77
	Precio medio ponderado categoría O	295,20	300,55	5,35
	Buena y cubierta (R-3)	188,60	189,16	0,56
	Buena y grasa (R-4)	255,76	255,76	0,00
	Precio medio ponderado categoría R	205,39	205,81	0,42
<b>Categoría E Canales de otras hembras</b>	Menos buena y poco cubierta (O-2)	155,49	157,67	2,19
	Menos buena y cubierta (O-3)	172,90	175,42	2,51
	Menos buena y grasa (O-4)	146,52	146,52	0,00
	Precio medio ponderado categoría O	163,26	165,06	1,81
	Mediocre y poco cubierta (P-2)	138,08	138,73	0,65
	Mediocre y cubierta (P-3)	141,06	143,31	2,25
<b>Categoría E Canales de otras hembras</b>	Precio medio ponderado categoría P	140,08	141,80	1,72
	Muy buena y poco cubierta (U-2)	345,97	347,80	1,83
	Muy buena y cubierta (U-3)	368,18	370,40	2,22
	Precio medio ponderado categoría U	356,63	358,65	2,02
	Buena y poco cubierta (R-2)	318,98	318,38	-0,60
	Buena y cubierta (R-3)	347,72	346,08	-1,64
Buena y grasa (R-4)	288,54	284,16	-4,38	
<b>Categoría E Canales de otras hembras</b>	Precio medio ponderado categoría R	327,47	326,17	-1,30
	Menos buena y poco cubierta (O-2)	284,68	282,21	-2,47
	Menos buena y cubierta (O-3)	289,63	292,01	2,38
	Menos buena y grasa (O-4)	218,00	218,00	0,00
	Precio medio ponderado categoría O	284,09	283,76	-0,34

**I-6 PRECIOS EN MERCADOS REPRESENTATIVOS VACUNO Y OVINO**

**2.- PRECIO MEDIO NACIONAL DE OTROS ANIMALES DE LA ESPECIE BOVINA (RGTO 2273/02).**

<b>OTROS BOVINOS</b>	<b>Semana 23-29/04 2007</b>	<b>Semana 30/04-6/05 2007</b>	<b>Variación</b>
<b>Terneros machos de ocho días a cuatro semanas</b>			
<b>tipo frisón</b>	133,81	132,56	-1,25
<b>tipo cruzado</b>	349,37	349,37	0,00
<b>Media ponderada nacional (Euros/cabeza)</b>	241,59	240,96	-0,63
<b>Bovinos ligeros entre seis y doce meses</b>			
<b>tipo cruzado</b>	259,05	259,05	0,00
<b>tipo país</b>	167,76	167,76	0,00
<b>Media ponderada nacional (Euros/100 kg. vivo)</b>	227,10	227,10	0,00

**\*3.- PRECIO MEDIO NACIONAL DEL BOVINO (EUROS/100KG. VIVO)**

<b>CATEGORÍAS</b>	<b>Semana 23-29/04 2006</b>	<b>Semana 30/04-6/05 2007</b>	<b>Variación</b>
<b>Machos hasta 480 kg. vivo</b>	196,72	194,08	-2,65
<b>Machos de más de 480 kg. vivo</b>	194,30	191,18	-3,12
<b>Hembras que hayan parido</b>	83,69	83,61	-0,08
<b>Otras hembras de hasta 380 kg. vivo</b>	216,57	215,03	-1,54
<b>Otras hembras de más de 380 kg. vivo</b>	208,44	204,81	-3,63

\*Precio de las diferentes categorías calculados según nueva metodología basada en el sexo del animal y en sus pesos.

**B) CORDEROS**

**1.- PRECIOS MEDIOS NACIONALES DE CANALES DE OVINO FRESCAS O REFRIGERADAS (RGTO 315/02).**

<b>CORDEROS I y II</b>	<b>Semana 23-29/04 2006</b>	<b>Semana 30/04-6/05 2007</b>	<b>Variación</b>
<b>Cordero I ( 12 a 13 Kg.\canal)</b>	431,80	425,38	-6,42
<b>Cordero II ( 13,1 a 16 Kg.\canal)</b>	388,19	384,62	-3,57
<b>Media ponderada nacional (Euros/100 kg. canal)</b>	410,00	405,00	-5,00

**2.- PRECIOS MEDIOS DE CANALES DE OVINO FRESCAS O REFRIGERADAS EN LOS MERCADOS NACIONALES REPRESENTATIVOS PARA LA C.E.**

<b>MERCADO REPRESENTATIVO</b>	<b>Semana 23-29/04 2006</b>	<b>Semana 30/04-6/05 2007</b>	<b>Variación</b>
<b>Barcelona</b>	503,14	478,14	-25,00
<b>Madrid</b>	512,78	512,78	0,00
<b>Valencia</b>	383,54	383,54	0,00
<b>Albacete</b>	388,40	388,40	0,00
<b>Zaragoza</b>	446,67	436,67	-10,00
<b>Medina del Campo</b>	378,33	386,67	8,34
<b>Talavera de la Reina</b>	433,78	433,78	0,00
<b>Extremadura</b>	395,15	395,15	0,00
<b>Media ponderada nacional (Euros/100 kg. canal)</b>	427,73	424,80	-2,93

**PRECIOS EN MERCADOS REPRESENTATIVOS - PRODUCTOS GANADEROS**

**D)-PORCINO**  
 Clasificación EUROP. R(CEE) 1572/95

**Euros/100 kg canal**

<b>MERCADO REPRESENTATIVO</b>	<b>CLASE E</b>			
	<b>LONJAS</b>	Semana 23-29/04 2007	Semana 30/04-06/05 2007	Variación
<b>Ebro</b>		144,54	142,90	-1,64
<b>Mercolleida</b>		138,26	136,63	-1,63
<b>Segovia</b>		143,13	142,80	-0,33
<b>Segura</b>		142,97	141,33	-1,64
<b>Silleda</b>		142,40	140,45	-1,95
<b>Conjunto de Lonjas Media ponderada</b>		141,51	140,02	-1,49
<b>MATADEROS Media ponderada</b>		143,89	140,62	-3,27
<b>Media nacional</b>		142,70	140,32	-2,38

<b>MERCADO REPRESENTATIVO</b>	<b>CLASE U</b>			<b>CATEGORIA II</b>			
	<b>LONJAS</b>	Semana 23-29/04 2007	Semana 30/04-06/05 2007	Variación	Semana 23-29/04 2007	Semana 30/04-06/05 2007	Variación
<b>Ebro</b>		141,45	140,17	-1,28	136,07	134,79	-1,28
<b>Mercolleida</b>		135,30	134,02	-1,28	133,76	132,48	-1,28
<b>Segovia</b>		140,07	140,07	0,00	138,76	138,76	0,00
<b>Segura</b>		139,92	138,63	-1,28	138,63	137,35	-1,28
<b>Silleda</b>		139,35	137,76	-1,59	139,15	137,20	-1,95
<b>Conjunto de Lonjas Media ponderada</b>		138,49	137,34	-1,15	136,48	135,29	-1,20
<b>MATADEROS Media ponderada</b>		140,81	137,93	-2,88	137,74	135,03	-2,71
<b>Media nacional</b>		139,65	137,64	-2,01	137,11	135,16	-1,95



**PRECIOS EN MERCADOS REPRESENTATIVOS - PRODUCTOS GANADEROS****E)- PORCINO PRECOZ**

Lechones, Otras calidades

**Euros/100 kg vivo**

<b>LECHONES</b>	Semana 23-29/04 2007	Semana 30/04-6/05 2007	Variación
Normal.Base 20 kg de peso.	174,20	170,80	-3,40
Lleida.Base 20 kg de peso.	162,50	157,50	-5,00
Segovia . Base 20 kg de peso.	190,00	185,00	-5,00
<b>CERDOS CEBADOS</b>			
Categoría U.	107,53	105,98	-1,55
<b>DESVIEJE</b>			
Cerdas de desvieje.	52,17	51,92	-0,25

**F)- TRONCO IBERICO**

Euros/100 kg vivo

<b>LECHONES</b>	Semana 23-29/04 2007	Semana 30/04-6/05 2007	Variación
Lechones (Base 23 kg)	354,18	332,88	-21,30
<b>DESVIEJE</b>			
Reproductores de desvieje	100,00	100,00	0,00
<b>CEBADOS</b>			
Marranillos, de 35 a 60 kg	253,98	248,12	-5,87
Primales, de 60 a 100 kg	224,49	224,49	0,00
Cerdos cebados de pienso (extensivo)	169,01	166,70	-2,30
Cerdos cebados de bellota	240,43	240,43	0,00

ISC



MINISTERIO  
DE AGRICULTURA, PESCA  
Y ALIMENTACIÓN

**CENTRO DE PUBLICACIONES**  
Paseo de la Infanta Isabel, 1 - 28014 MADRID