



Afiliación y Paro Registrado en el Sector Primario

Agricultura, ganadería, silvicultura y pesca

NOVIEMBRE 2022

El número medio de **afiliados** a la Seguridad Social fue de **20.283.631** en el total de la economía en **NOVIEMBRE** de 2022. Respecto al mes anterior, la afiliación disminuye en 156 afiliados (-0,001%) y respecto al año anterior se incrementa en 531.273 afiliados (2,69%). El número de **parados registrados** en las oficinas del Servicio Público de Empleo Estatal (SEPE) fue de **2.881.380** personas en el último día del mes de noviembre de 2022. Respecto al mes anterior, el paro registrado disminuye en 33.512 personas (-1,15%) y respecto al año anterior disminuye en 301.307 personas (-9,47%). En el resto de sectores: aumenta la **afiliación** este mes en industria (0,20%) y en construcción (0,85%), disminuyendo en servicios (-0,14%); por su parte, el **paro registrado** disminuye en industria (-1,59%), construcción (-0,86%) y servicios (-1,21%), mientras que sube en el colectivo sin empleo anterior (0,71%).

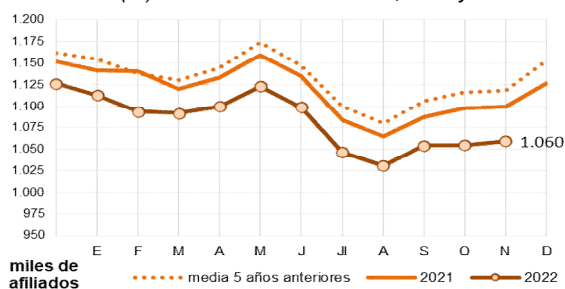
1. Afiliación a la Seguridad Social en el Sector Primario

▲ 4.713 (+0,45) mes anterior ▼ 39.550 (-3,60%) año anterior

La afiliación aumenta en 4.713 afiliados en noviembre, aunque se sitúa un 3,60% por debajo de la afiliación de 2021.

El número medio de **afiliados** en el sector primario es de **1.059.746** afiliados. La afiliación se encuentra a una distancia de 58.953 afiliados por debajo del promedio de los 5 años anteriores.

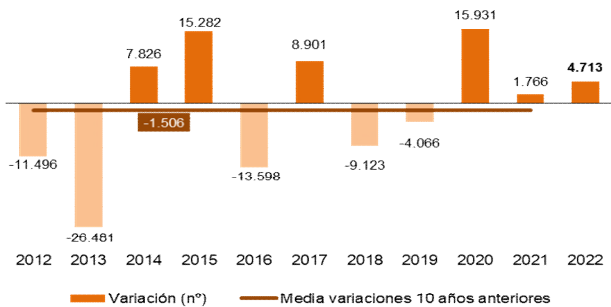
Gráfico 1. Afiliados (nº). Evolución mensual 2022, 2021 y media 2017-2021



Evolución respecto al mes anterior

La afiliación ha aumentado en 4.713 afiliados (0,45%) con respecto al mes anterior. La afiliación no posee una estacionalidad definida en este mes. En 2020 y 2021, la afiliación subió en 15.931 y 1.766 afiliados respectivamente en noviembre.

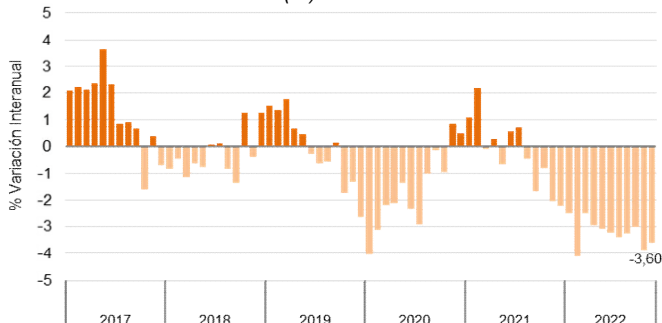
Gráfico 2. Afiliados. Variación (nº) respecto al mes anterior -mes de noviembre de cada año-



Evolución respecto al año anterior

La afiliación se sitúa un 3,60% por debajo del mismo mes de 2021, registrándose 39.550 afiliados menos. Se mantiene el ritmo de descenso de la afiliación por debajo del -3% que se sobrepasó a principios de 2022.

Gráfico 3. Afiliados. Variación (%) interanual



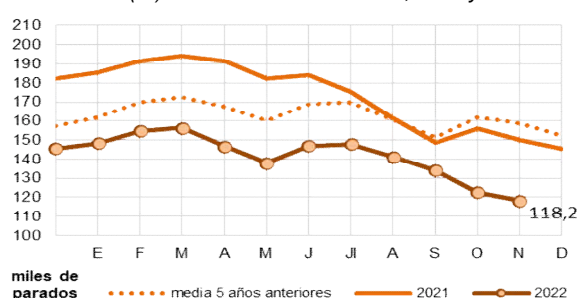
2. Paro Registrado en el Sector Primario

▼ 4.507 (-3,67%) mes anterior ▼ 31.886 (-21,24%) año anterior

El paro disminuye en 4.507 personas en noviembre y se sitúa un 21,24% por debajo de la cifra de 2021.

El número de **parados registrados** en el sector primario es de **118.230** personas. El desempleo se encuentra 40.621 parados por debajo de la cifra media de los 5 años anteriores.

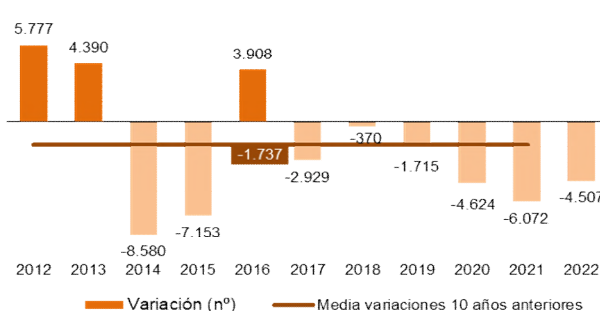
Gráfico 4. Parados (nº). Evolución mensual 2022, 2021 y media 2017-2021



Evolución respecto al mes anterior

El paro registrado ha disminuido en 4.507 personas (-3,67%). El desempleo suele disminuir en el mes de noviembre. En los dos años anteriores, la bajada fue de 4.624 personas en 2020 y de 6.072 personas en 2021.

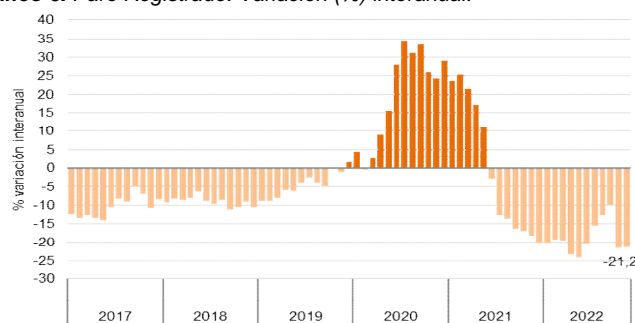
Gráfico 5. Parados registrados. Variación (nº) respecto al mes anterior -mes de octubre de cada año-



Evolución respecto al año anterior

La cifra de desempleados es un 21,2% inferior con respecto a 2021, es decir, 31.886 personas menos paradas. El ritmo de descenso interanual del desempleo experimenta una súbita aceleración por segundo mes consecutivo hasta niveles de disminución máximos.

Gráfico 6. Paro Registrado. Variación (%) interanual



Nota: los datos de afiliación son medias mensuales, sin ajuste estacional. Los datos de paro registrado se refieren al último día del mes correspondiente.

Datos publicados por el Ministerio de Inclusión, Seguridad Social y Migraciones (dato de afiliación) y el Ministerio de Trabajo y Economía Social (paro registrado) el 2 de diciembre de 2022

