











	Etapa 20		Monumento
	Etapa 21		Otros puntos de interés
	Área de descanso		Panel informativo
	Castillo		Parque Nacional
	Cruce		Paso
	Desvío		Población
	Espacio de interés natural		Puente
	Fin de etapa		Zona monumental
	Inicio de etapa		


Huso 30
Escala 1:40.000