










-  Área de descanso
-  Cruce
-  Espacio de interés natural
-  Fin de etapa
-  Fuente
-  Inicio de etapa
-  Paso
-  Población
-  Etapa 13
-  Etapa 14

Huso 30  
Escala 1:30.000