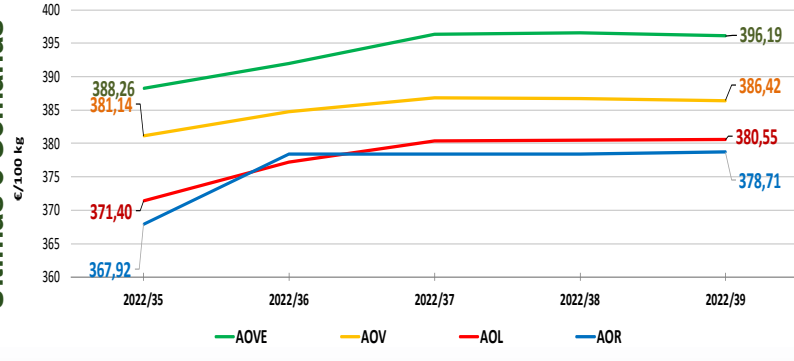


NACIONALES

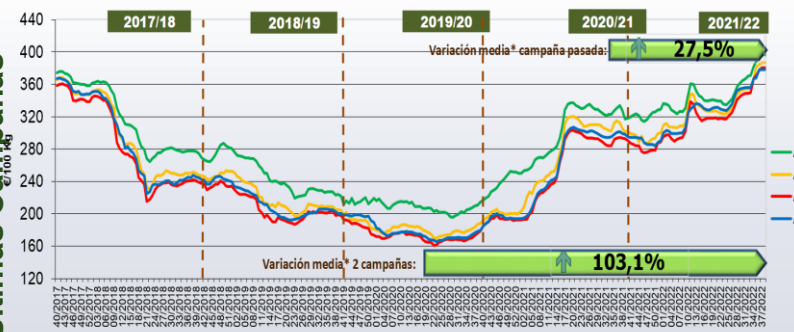
CCAA

INTERNACIONALES

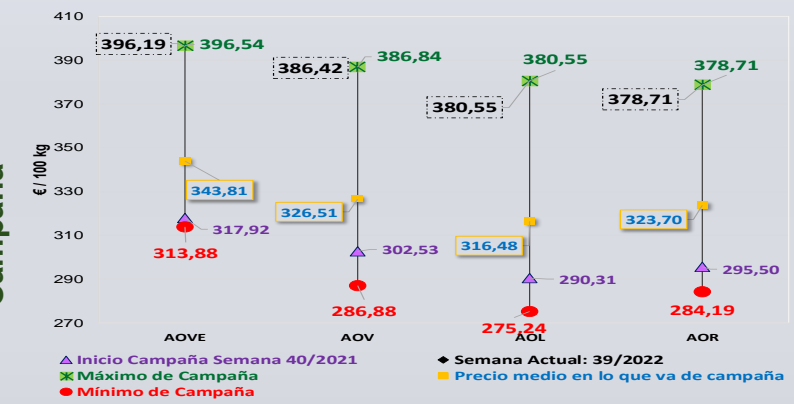
Última Semana y Últimas 5 Semanas



Semanas equivalentes Últimas Campañas



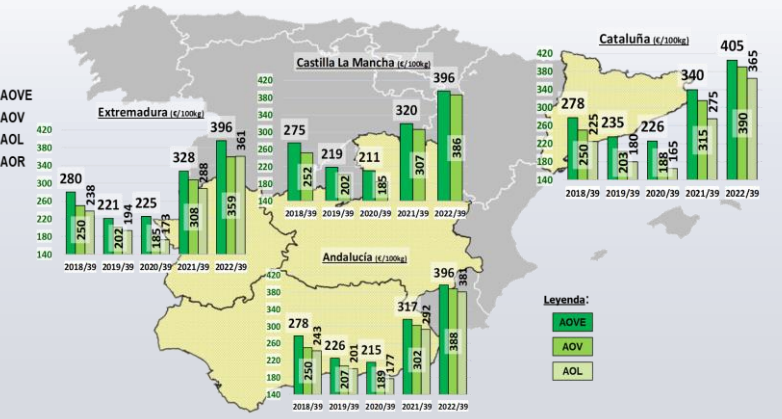
Precios Medios Campaña



Virgen Extra	Semana					vs. Semana Anterior		vs. Últimas 5 Semanas		vs. Campaña anterior	
	2022/35	2022/36	2022/37	2022/38	2022/39	€/100 kg	%	€/100 kg	%	Inicio campaña	Campaña anterior
Andalucía	388,99	392,73	396,10	396,10	396,17	0,07	0,02%	7,18	1,8%	34,9%	25,1%
Castilla-La Mancha	390,50	384,25	397,00	397,00	395,50	-1,50	-0,38%	5,00	1,3%	23,3%	23,7%
Cataluña	400,00	410,00	410,00	410,00	405,00	-5,00	-1,22%	5,00	1,3%	20,9%	19,1%
Extremadura	374,33	372,00	400,33	401,00	396,00	-5,00	-1,25%	21,67	5,8%	22,4%	20,9%
ESPAÑA	388,26	391,99	396,32	396,54	396,19	-0,35	-0,09%	7,93	2,04%	24,6%	24,7%

Virgen	Semana					vs. Semana Anterior		vs. Últimas 5 Semanas		vs. Campaña anterior	
	2022/35	2022/36	2022/37	2022/38	2022/39	€/100 kg	%	€/100 kg	%	Inicio campaña	Campaña anterior
Andalucía	370,50	375,38	380,13	379,63	388,38	8,75	2,30%	17,88	4,8%	29,6%	28,4%
Castilla-La Mancha	382,00	383,60	384,10	383,50	386,00	2,50	0,65%	4,00	1,0%	26,8%	25,9%
Cataluña	392,50	395,00	395,00	395,00	390,00	-5,00	-1,27%	-2,50	-0,6%	25,8%	23,8%
Extremadura	357,17	358,50	359,17	359,17	359,17	0,00	0,00%	2,00	0,6%	16,0%	16,7%
ESPAÑA	381,14	384,73	386,84	386,72	386,42	-0,30	-0,08%	5,28	1,39%	27,7%	28,3%

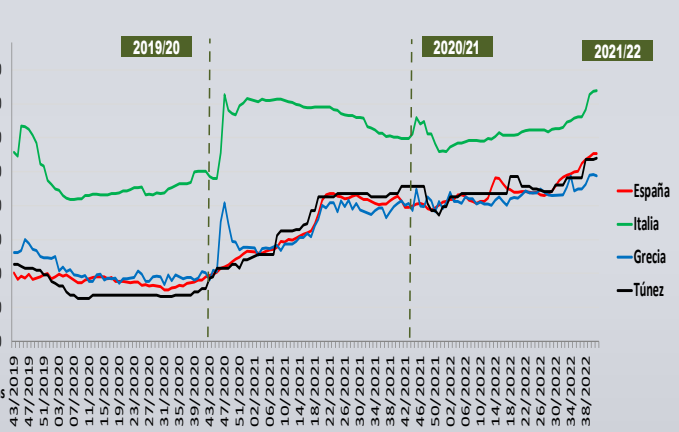
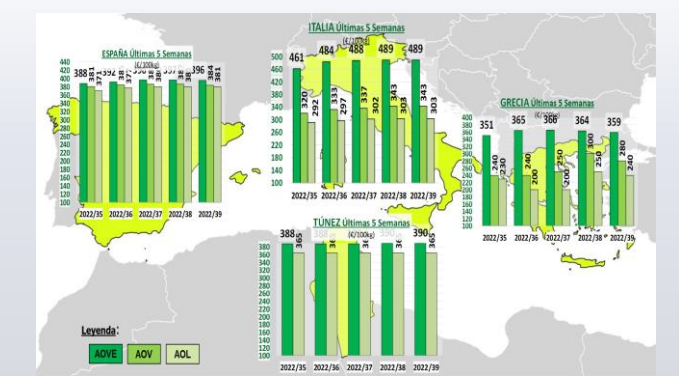
Lampante	Semana					vs. Semana Anterior		vs. Últimas 5 Semanas		vs. Campaña anterior	
	2022/35	2022/36	2022/37	2022/38	2022/39	€/100 kg	%	€/100 kg	%	Inicio campaña	Campaña anterior
Andalucía	369,90	376,60	382,40	381,50	381,13	-0,37	-0,10%	11,23	3,0%	31,4%	30,3%
Castilla-La Mancha	355,00	360,00	360,00	360,00	365,00	5,00	1,39%	10,00	2,8%	32,7%	32,7%
Cataluña	357,50	358,83	360,83	360,83	360,83	0,00	0,00%	3,33	0,9%	26,6%	25,5%
ESPAÑA	371,40	377,17	380,39	380,54	380,55	0,01	0,00%	9,15	2,46%	31,1%	30,1%



Semana 39/2022
 (del 26 de septiembre al 2 de octubre de 2022)

Últimos datos publicados: SEMANA 39/2022

Categoría	Semana (€/100kg)	vs. Semana Anterior	vs. Campaña anterior	vs. Inicio Campaña	vs. España
ITALIA					
AOVE	489,00	0,0%	16,7%	16,7%	23,4%
AOV	343,00	0,0%	25,6%	27,5%	-10,8%
AOL	303,00	0,0%	26,3%	28,4%	-20,4%
AOR	407,00	0,2%	29,2%	31,7%	7,5%
GRECIA					
AOVE	358,67	-1,33%	12,1%	11,0%	-9,5%
AOV	280,00	-6,7%	12,0%	12,0%	-27,2%
AOL	240,00	-4,0%	-4,0%	20,0%	-36,9%
TÚNEZ					
AOVE	390,00	0,0%	12,1%	12,1%	-1,6%
AOL	365,00	0,0%	20,5%	20,5%	-4,1%



PRECIOS NACIONALES

Precios por categoría (€/100kg). Última Semana

CATEGORIA	SEMANA		Variación vs. Semana Anterior		Variaciones vs.			
	2022/38	2022/39	€/100 kg	%	Inicio Campaña Semana 40/2021	Misma semana campaña anterior	Misma semana 2 campañas anteriores	Media de cuatro campañas anteriores
	19-25/09	26/09-02/10						
Aceite de oliva virgen extra	396,54	396,19	↓ -0,35	↓ -0,09%	↑ 24,62%	↑ 24,72%	↑ 84,50%	↑ 53,37%
Aceite de oliva virgen	386,72	386,42	↓ -0,30	↓ -0,08%	↑ 27,73%	↑ 28,31%	↑ 104,87%	↑ 63,66%
Aceite de oliva lampante	380,54	380,55	↑ 0,01	↑ 0,00%	↑ 31,08%	↑ 30,11%	↑ 112,55%	↑ 67,14%
Aceite de oliva refinado	378,38	378,71	↑ 0,33	↑ 0,09%	↑ 28,16%	↑ 27,03%	↑ 110,48%	↑ 64,00%
Aceite de orujo de oliva refinado**	271,47	271,39	↓ -0,08	↓ -0,03%	↑ 72,2%	↑ 71,82%	↑ 185,74%	↑ 107,20%
MEDIA SIN ORUJO	385,55	385,47	↓ -0,08	↓ -0,02%	↑ 27,9%	↑ 27,5%	↑ 103,1%	↑ 62,0%



Inicio

Ligero ascenso de precios en AOR y AOL

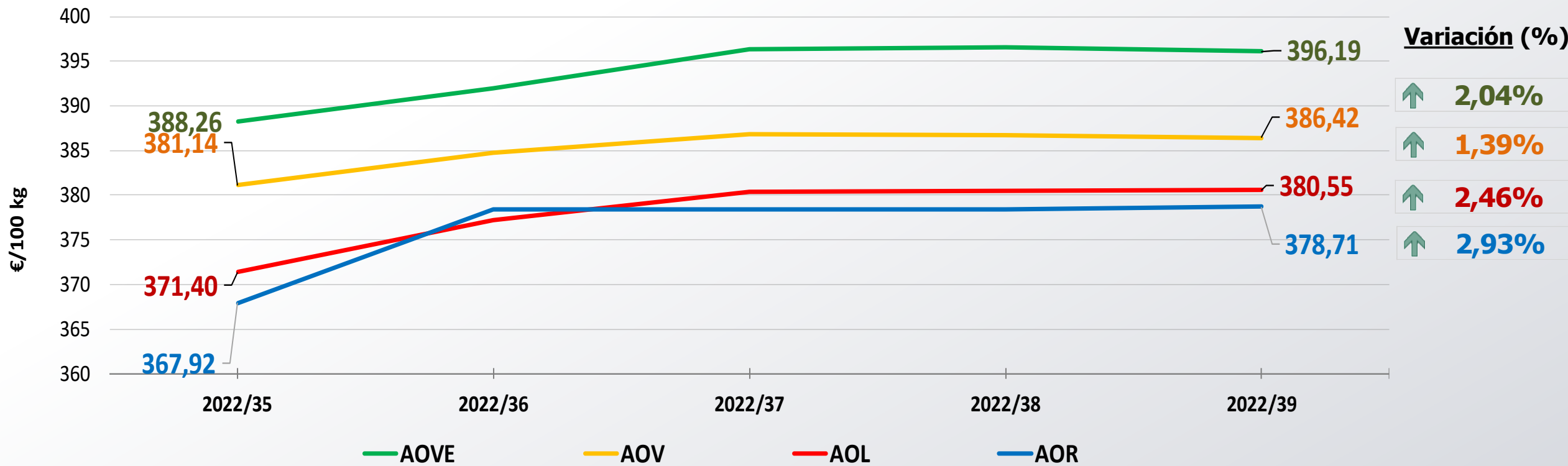


Siguiete

**Nota: El precio medio nacional se obtiene a partir de la ponderación de las cotizaciones en Jaén, Córdoba, Tarragona y otros mercados representativos

PRECIOS NACIONALES

Precios por categoría (€/100kg). Últimas 5 Semanas



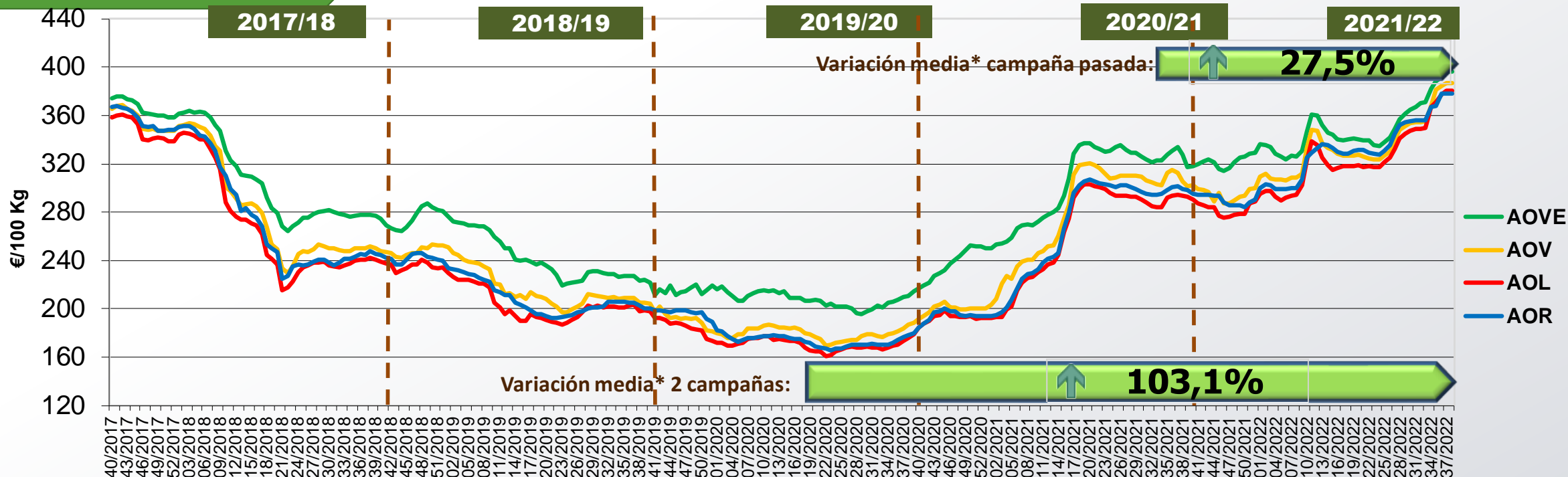
Inicio

Cotizaciones superiores al precio mercado hace 5 semanas para todas las categorías.

Siguiente

PRECIOS NACIONALES

Precios por categoría (€/100kg). Últimas 5 Campañas



CATEGORÍA	Semana 39 de las últimas 5 campañas					Variación vs.	
	2018/39	2019/39	2020/39	2021/39	2022/39	Campaña Anterior	2 Campañas Anteriores
Aceite de oliva virgen extra	277,25	223,63	214,73	317,66	396,19	↑ 24,7%	↑ 84,5%
Aceite de oliva virgen	249,82	204,87	188,62	301,16	386,42	↑ 28,3%	↑ 104,9%
Aceite de oliva lampante	240,44	198,76	179,04	292,48	380,55	↑ 30,1%	↑ 112,5%
Aceite de oliva refinado	245,31	200,31	179,92	298,13	378,71	↑ 27,0%	↑ 110,5%
Aceite de orujo de oliva refinado**	161,33	109,67	94,98	157,95	271,39	↑ 71,8%	↑ 185,7%
MEDIA SIN ORUJO	253,21	206,89	190,58	302,36	385,47	↑ 27,5%	↑ 103,1%



Inicio



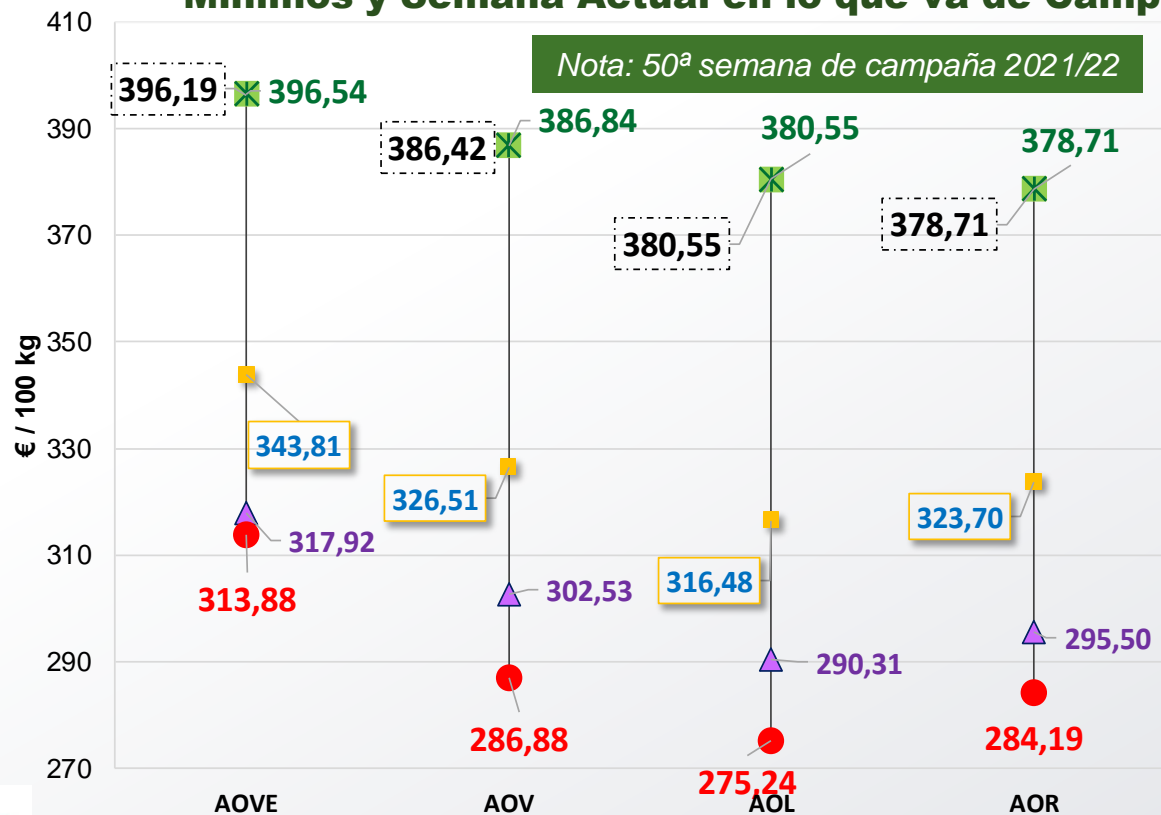
Siguiente

*Se refiere a la media de las variaciones de las diferentes categorías de aceite de oliva en la última semana respecto a 12 meses y 24 meses previos.

**Nota: El precio medio nacional se obtiene a partir de la ponderación de las cotizaciones en Jaén, Córdoba, Tarragona y otros mercados representativos

PRECIOS NACIONALES

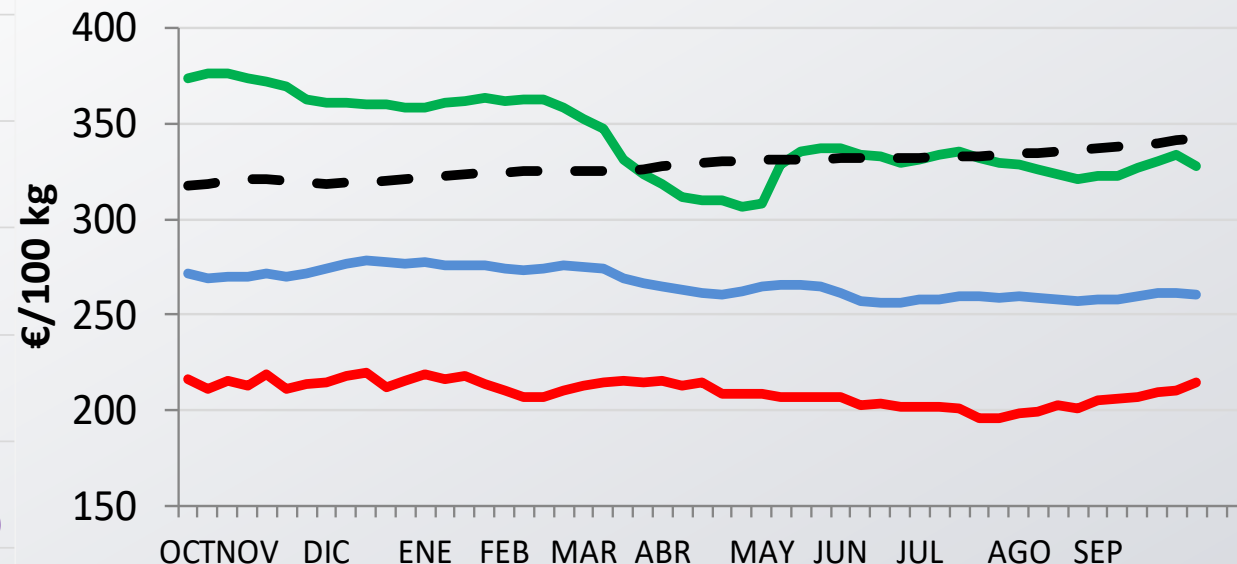
Cotizaciones de Inicio de Campaña, Máximos, Medios, Mínimos y Semana Actual en lo que va de Campaña



Inicio

- ▲ Inicio Campaña Semana 40/2021
- ◆ Semana Actual: 39/2022
- ✕ Máximo de Campaña
- Mínimo de Campaña
- Precio medio en lo que va de campaña

Evolución precio medio semanal de AOVE respecto las máximas y mínimas semanales de las 4 campañas anteriores



- Máximo cuatro campañas
- Media cuatro campañas
- Mínimo cuatro campañas
- Precio medio campaña en curso



Siguiente

PRECIOS CCAA

Precios por categoría (€/100kg). Últimas 5 Semanas

Virgen Extra	Semana					vs. Semana Anterior		vs. Últimas 5 Semanas		vs.	
	2022/35	2022/36	2022/37	2022/38	2022/39	€/100 kg	%	€/100 kg	%	Inicio campaña	Campaña anterior
Andalucía	388,99	392,73	396,10	396,10	396,17	↑ 0,07	↑ 0,02%	↑ 7,18	↑ 1,8%	↑ 24,9%	↑ 25,1%
Castilla-La Mancha	390,50	394,25	397,00	397,00	395,50	↓ -1,50	↓ -0,38%	↑ 5,00	↑ 1,3%	↑ 23,3%	↑ 23,7%
Cataluña	400,00	410,00	410,00	410,00	405,00	↓ -5,00	↓ -1,22%	↑ 5,00	↑ 1,3%	↑ 20,9%	↑ 19,1%
Extremadura	374,33	372,00	400,33	401,00	396,00	↓ -5,00	↓ -1,25%	↑ 21,67	↑ 5,8%	↑ 22,4%	↑ 20,9%
ESPAÑA	388,26	391,99	396,32	396,54	396,19	↓ -0,35	↓ -0,09%	↑ 7,93	↑ 2,04%	↑ 24,6%	↑ 24,7%

Virgen	Semana					vs. Semana Anterior		vs. Últimas 5 Semanas		vs.	
	2022/35	2022/36	2022/37	2022/38	2022/39	€/100 kg	%	€/100 kg	%	Inicio campaña	Campaña anterior
Andalucía	370,50	375,38	380,13	379,63	388,38	↑ 8,75	↑ 2,30%	↑ 17,88	↑ 4,8%	↑ 29,6%	↑ 28,4%
Castilla-La Mancha	382,00	383,60	384,10	383,50	386,00	↑ 2,50	↑ 0,65%	↑ 4,00	↑ 1,0%	↑ 26,8%	↑ 25,9%
Cataluña	392,50	395,00	395,00	395,00	390,00	↓ -5,00	↓ -1,27%	↓ -2,50	↓ -0,6%	↑ 25,8%	↑ 23,8%
Extremadura	357,17	358,50	359,17	359,17	359,17	→ 0,00	→ 0,00%	↑ 2,00	↑ 0,6%	↑ 16,0%	↑ 16,7%
ESPAÑA	381,14	384,73	386,84	386,72	386,42	↓ -0,30	↓ -0,08%	↑ 5,28	↑ 1,39%	↑ 27,7%	↑ 28,3%

Lampante	Semana					vs. Semana Anterior		vs. Últimas 5 Semanas		vs.	
	2022/35	2022/36	2022/37	2022/38	2022/39	€/100 kg	%	€/100 kg	%	Inicio campaña	Campaña anterior
Andalucía	369,90	376,60	382,40	381,50	381,13	↓ -0,37	↓ -0,10%	↑ 11,23	↑ 3,0%	↑ 31,4%	↑ 30,3%
Cataluña	355,00	360,00	360,00	360,00	365,00	↑ 5,00	↑ 1,39%	↑ 10,00	↑ 2,8%	↑ 32,7%	↑ 32,7%
Extremadura	357,50	358,83	360,83	360,83	360,83	→ 0,00	→ 0,00%	↑ 3,33	↑ 0,9%	↑ 26,6%	↑ 25,5%
ESPAÑA	371,40	377,17	380,39	380,54	380,55	↑ 0,01	↑ 0,00%	↑ 9,15	↑ 2,46%	↑ 31,1%	↑ 30,1%



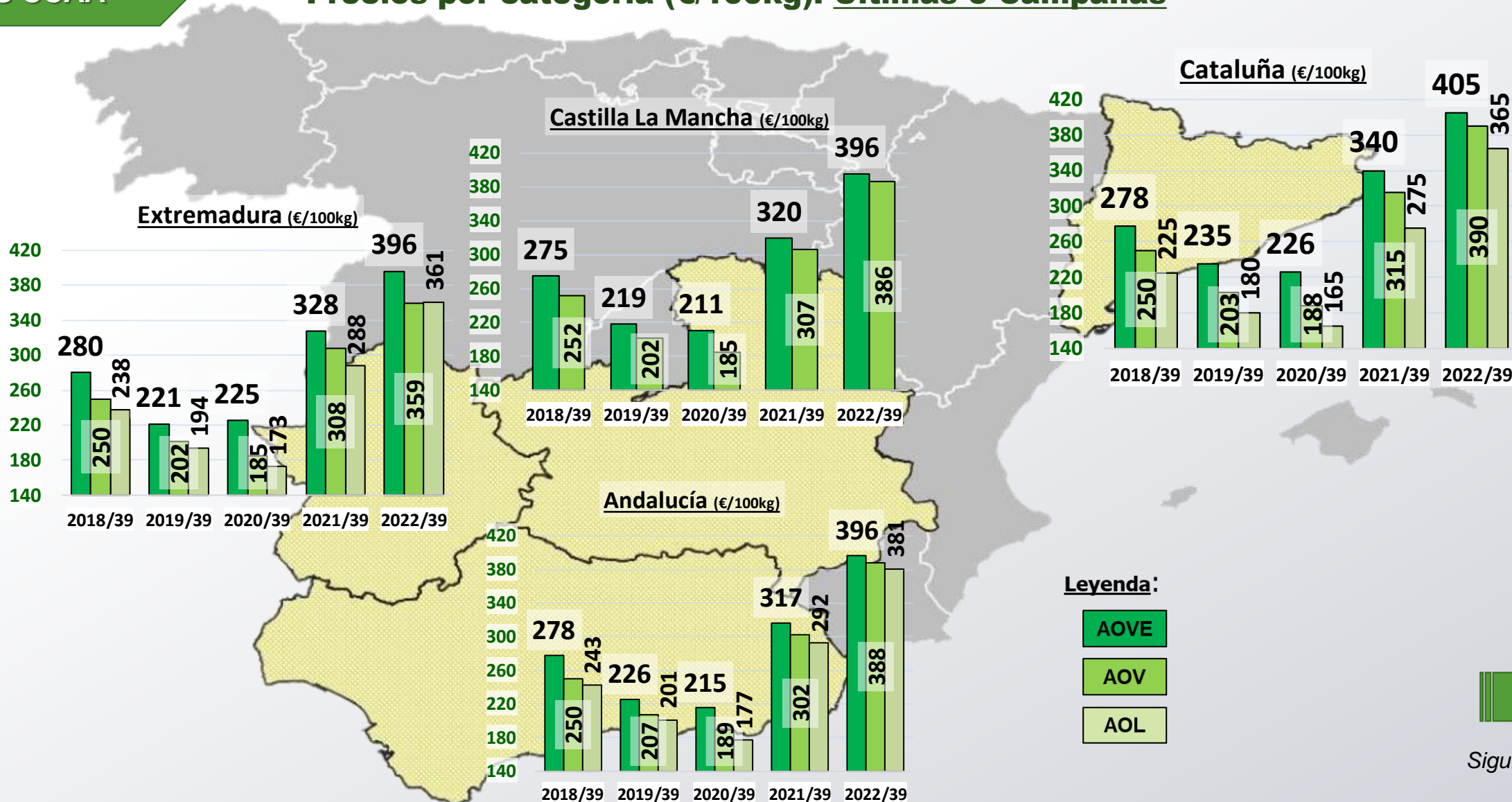
Inicio




Siguiete

PRECIOS CCAA

Precios por categoría (€/100kg). Últimas 5 Campañas



Inicio





Siguiente


PRECIOS INTERNACIONALES

Precios por categoría (€/100kg). Última Semana

Últimos datos publicados: SEMANA 39/2022					
Categoría	Semana (€/100kg)	vs. Semana Anterior	vs. Campaña anterior	vs. Inicio Campaña	vs. España


ITALIA					
 AOVE	489,00	→ 0,0%	↑ 16,7%	↑ 16,7%	↑ 23,4%
AOV	343,00	→ 0,0%	↑ 25,6%	↑ 27,5%	↓ -10,8%
AOL	303,00	→ 0,0%	↑ 26,3%	↑ 28,4%	↓ -20,4%
AOR	407,00	↑ 0,2%	↑ 29,2%	↑ 31,7%	↑ 7,5%

GRECIA					
 AOVE	358,67	↓ -1,33%	↑ 12,1%	↑ 11,0%	↓ -9,5%
AOV	280,00	↓ -6,7%	↑ 12,0%	↑ 12,0%	↓ -27,2%
AOL	240,00	↓ -4,0%	↓ -4,0%	↑ 20,0%	↓ -36,9%

TÚNEZ					
 AOVE	390,00	→ 0,0%	↑ 12,1%	↑ 12,1%	↓ -1,6%
AOL	365,00	→ 0,0%	↑ 20,5%	↑ 20,5%	↓ -4,1%



Inicio



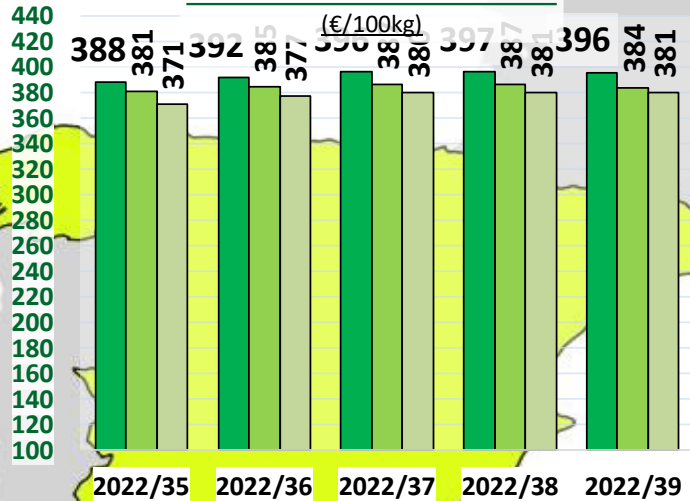
Siguiente

Últimos datos publicados: SEMANA 39/2022

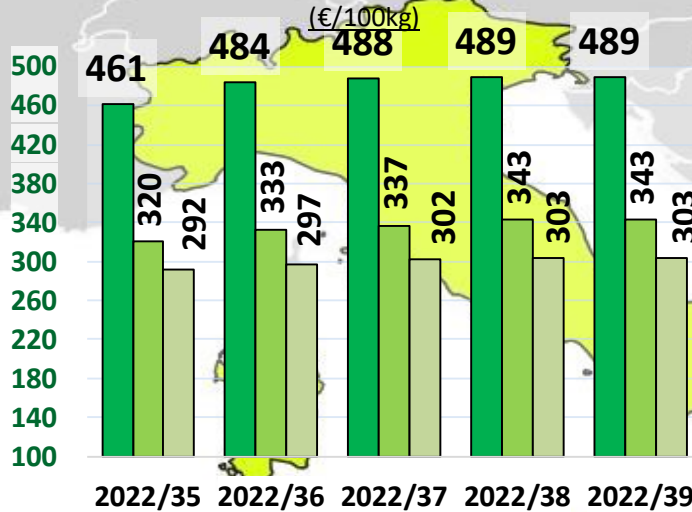
PRECIOS INTERNACIONALES

Precios por categoría (€/100kg). Últimas 5 Semanas

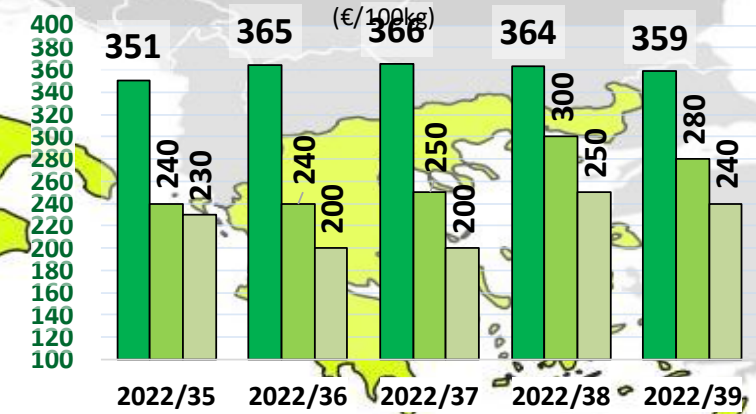
ESPAÑA Últimas 5 Semanas



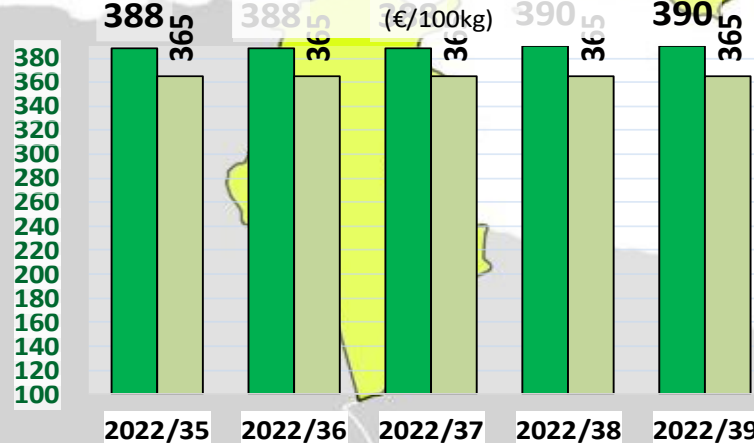
ITALIA Últimas 5 Semanas



GRECIA Últimas 5 Semanas



TÚNEZ Últimas 5 Semanas



Leyenda:

- AOVE
- AOV
- AOL

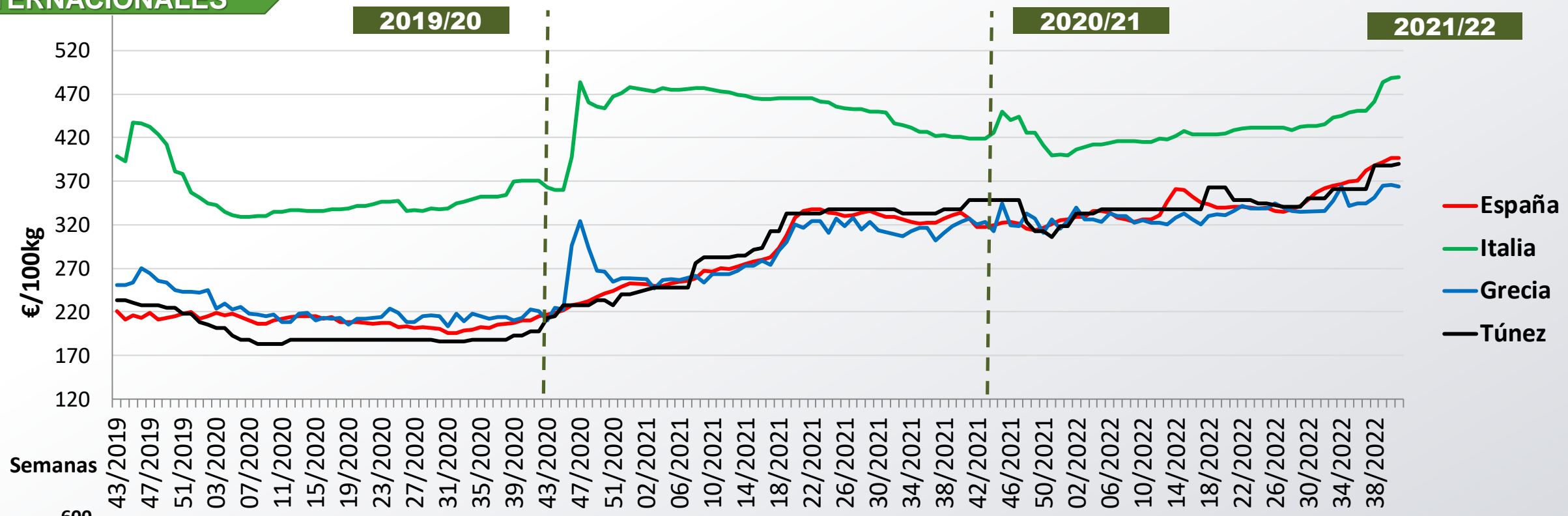


Siguiente

Últimos datos publicados: SEMANA 39/2022

PRECIOS INTERNACIONALES

Precios categoría Virgen Extra (€/100kg). Últimas 3 Campañas



Inicio



Siguiente

Últimos datos publicados: SEMANA 39/2022

ANEXO Mercados Representativos de España



Mercados representativos Unidad: €/100 kg	Semana:	35/2022	36/2022	37/2022	38/2022	39/2022	Variación respecto a:			
	Fecha:	29/08-04/09	5-11/09	12-18/09	19-25/09	26/09-02/10	Última Semana (€/100kg)	Última Semana (%)	Inicio de Campaña (%)	Misma Semana Campaña Anterior (%)
Aceite de Oliva Virgen Extra - AOVE (menos de 0,8º)	Jaén	390,50	393,50	393,50	395,50	395,28	-0,22	-0,1%	24,9%	26,3%
	Córdoba	386,50	393,50	395,50	396,00	398,00	2,00	0,5%	26,8%	25,6%
	Málaga	391,12	393,28	396,00	395,50	395,08	-0,42	-0,1%	25,2%	23,8%
	Sevilla	391,00	394,50	400,00	400,00	400,00	0,00	0,0%	23,6%	26,4%
	Toledo	390,50	394,50	396,50	397,00	395,50	-1,50	-0,4%	22,4%	24,0%
	Badajoz	374,33	372,00	400,33	401,00	396,00	-5,00	-1,2%	22,4%	20,9%
	Ciudad Real	390,50	394,00	397,50	397,00	395,50	-1,50	-0,4%	24,2%	23,4%
	Granada	385,85	388,85	395,50	393,50	392,50	-1,00	-0,3%	24,2%	23,6%
	Tarragona	400,00	410,00	410,00	410,00	405,00	-5,00	-1,2%	20,9%	19,1%
Aceite de Oliva Virgen - AOV (de 0,8º a 2º)	Jaén	371,50	375,00	387,50	385,50	384,50	-1,00	-0,3%	26,1%	28,9%
	Badajoz	357,17	358,50	359,17	359,17	359,17	0,00	0,0%	16,0%	16,7%
	Córdoba	354,00	354,00	354,00	354,00	390,00	36,00	10,2%	31,5%	28,3%
	Tarragona	392,50	395,00	395,00	395,00	390,00	-5,00	-1,3%	25,8%	23,8%
	Granada	377,50	386,50	389,00	389,00	389,00	0,00	0,0%	30,3%	29,7%
	Sevilla	379,00	386,00	390,00	390,00	390,00	0,00	0,0%	30,7%	27,9%
	Toledo	382,00	383,60	384,10	383,50	386,00	2,50	0,7%	26,8%	25,9%
Aceite de Oliva Lampante - AOL (más de 2º)	Jaén	375,00	377,50	381,00	382,00	381,78	-0,22	-0,1%	31,1%	30,3%
	Córdoba	367,50	381,50	384,50	383,50	382,50	-1,00	-0,3%	31,7%	30,3%
	Tarragona	355,00	360,00	360,00	360,00	365,00	5,00	1,4%	32,7%	32,7%
	Badajoz	357,50	358,83	360,83	360,83	360,83	0,00	0,0%	26,6%	25,5%
	Málaga	375,50	379,00	383,50	381,50	380,88	-0,62	-0,2%	32,9%	31,3%
	Sevilla	367,50	379,00	382,50	381,50	381,50	0,00	0,0%	29,5%	29,1%
Aceite de Oliva Refinado - AOR	Jaén	370,61	373,11	373,11	373,11	373,11	0,00	0,0%	27,8%	26,7%
	Córdoba	358,00	385,00	385,00	385,00	386,00	1,00	0,3%	29,7%	29,5%
	Sevilla	370,00	372,50	372,50	372,50	372,50	0,00	0,0%	25,8%	24,6%
	Tarragona	392,50	395,00	395,00	395,00	395,00	0,00	0,0%	32,3%	31,2%
Aceite de Orujo Refinado - AORR	Jaén	270,50	272,00	272,00	272,00	272,00	0,00	0,0%	71,2%	71,2%
	Córdoba	273,50	274,50	274,50	274,50	274,50	0,00	0,0%	74,8%	74,8%
	Tarragona	267,50	267,50	267,50	267,50	267,50	0,00	0,0%	84,5%	84,5%

