

**SEGUIMIENTO DE LOS MERCADOS DE OLEAGINOSAS  
Y DEL MERCADO NACIONAL DE LEGUMINOSAS GRANO**

***Campaña 2023/2024***

***OCTUBRE 2023  
Semana 41***

***ÍNDICE:***

***Mercado oleaginosas: Precios mundiales, comunitarios y nacionales***

***Mercado nacional de leguminosas grano***

*Resumen semanal*

*Evolución por campañas de los precios de las semillas oleaginosas:*

- Precios mundiales de la soja
- Precios mundiales, comunitarios y nacionales del girasol
- Precios mundiales, comunitario y nacional de la colza

*Evolución por campañas de los precios de las tortas o harinas de las oleaginosas*

- Precios mundiales de la torta de soja
- Precios nacionales de las harinas/tortas oleaginosas

*Evolución anual*

- Comparativa de las principales oleaginosas
- Precios de las semillas de oleaginosas
- Precios de las tortas de oleaginosas

*Comparativa por campañas de los precios nacionales:*

- Precios nacionales de oleaginosas
- Precios nacionales de leguminosas grano

Precios nacionales semillas oleaginosas: Semana 41 (del 9 al 15 de octubre)

Precios nacionales harinas/tortas oleaginosas: 20 de octubre

Precios mundiales y comunitarios: 17 de octubre

Los datos de los precios están referidos a la campaña de comercialización que empieza el 1 de julio hasta el 30 de junio del año siguiente.

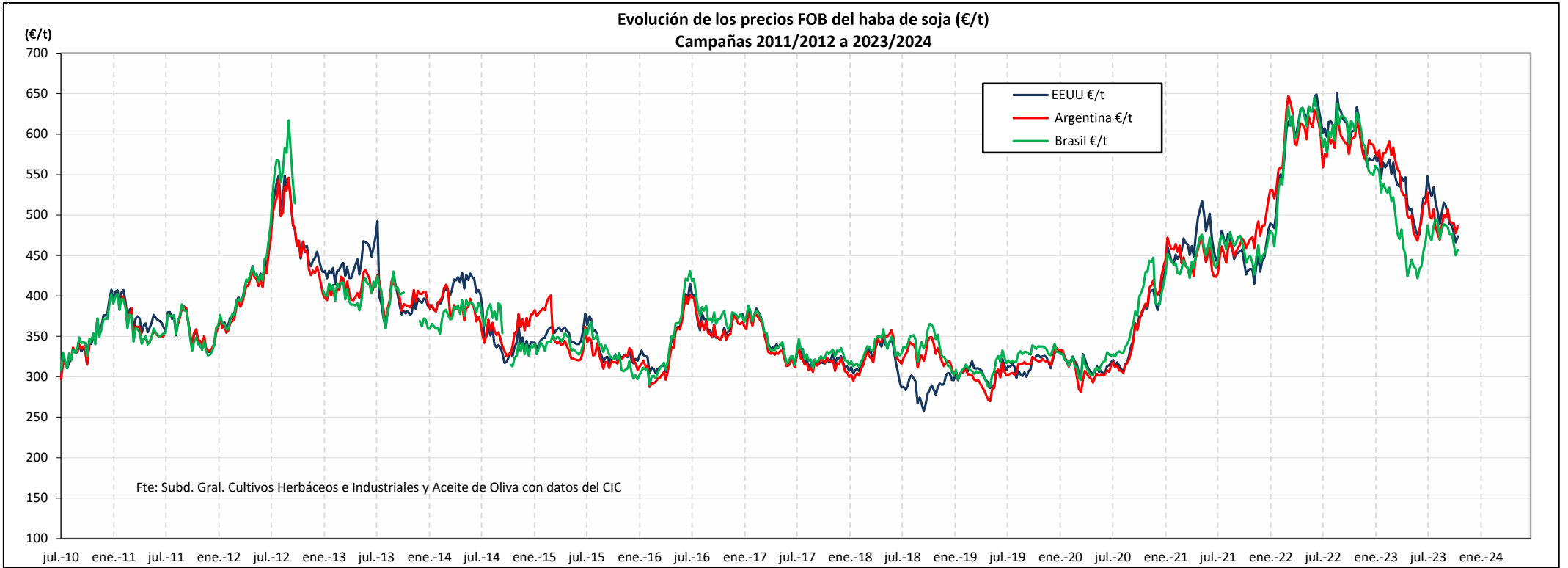
Nota: Entre las informaciones manejadas para elaborar este informe se encuentran las de la S. G. Análisis, Coordinación y Estadísticas de la Subsecretaría del MAPA, el Consejo Internacional de Cereales (CIC), la FAO, el USDA, la Comisión Europea, Mercolleida y diversas publicaciones del ámbito agrario nacional e internacional.

PRECIOS SEMANALES SEMILLAS OLEAGINOSAS. CAMPAÑA 2023/24										
Semana 41. Octubre 2023										
	Última cotización \$/t	Diferencia semanal \$/t	% sobre la cotización			Campaña 2023/24				
			semana anterior	mes anterior	año anterior	Mínimo campaña \$/t	Máximo campaña \$/t			
<b>HABA DE SOJA \$/t</b> <small>Elaboración Subdirección General de Cultivos Herbáceos e Industriales y Aceite de Oliva con fuente del Consejo Internacional de Cereales (CIC)</small>										
<b>Mundiales</b>										
EEUU (Golfo)	504	+9	↑ +2	↓ -3	↓ -15	495	598			
Argentina (Up River)	517	+10	↑ +2	↓ -2	↓ -12	507	577			
Brasil (Paraná)	486	+8	↑ +2	↓ -5	↓ -19	478	543			
<b>COLZA \$/t</b> <small>Elaboración Subdirección General de Cultivos Herbáceos e Industriales y Aceite de Oliva con fuente del Consejo Internacional de Cereales (CIC) y de la SGACE del MAPA</small>										
<b>Mundiales</b>										
Canadá (Vancouver)	565	+9	↑ +2	↓ -3	↓ -16	556	671			
Australia (Fremantle)	506	-7	↓ -1	↓ -4	↓ -24	506	578			
Ucrania	335	-10	↓ -3	↓ -7	↓ -39	335	385			
<b>Unión Europea</b>										
Francia (Marsella)	445	+2	→ +0	↓ -5	↓ -27	443	535			
<b>España</b>										
Precio medio	469	-2	↓ -0	↑ +2	↓ -19	448	527			
<b>GIRASOL \$/t</b> <small>Elaboración Subdirección General de Cultivos Herbáceos e Industriales y Aceite de Oliva con fuente del Consejo Internacional de Cereales (CIC) y de la SGACE del MAPA</small>										
<b>Mundiales</b>										
Ucrania	305	+0	→ +0	→ +0	↓ -38	295	378			
<b>Unión Europea</b>										
Francia (Burdeos)	420	+4	→ +1	↓ -5	↓ -42	416	526			
Bulgaria (Varna)	s/c	n/c	n/c	n/c	n/c	n/c	n/c			
<b>España</b>										
Precio medio convencional	456	-10	↓ -2	↓ -15	↓ -29	456	601			
Precio medio alto oleico	579	-4	↓ -1	↓ -6	↓ -17	579	662			
<b>LEGUMINOSAS GRANO \$/t</b> <small>Elaboración Subdirección General de Cultivos Herbáceos e Industriales y Aceite de Oliva con fuente de la SGACE del MAPA</small>										
<b>España</b>										
Precio medio guisantes secos	335	-1	↓ -0	↑ +2	↓ -19	326	357			
Precio medio habas secas	411	-1	↓ -0	↓ -1	↓ -6	405	435			
Precio medio lentejas	819	+2	→ +0	↓ -0	↑ +8	805	864			
Precio medio garbanzos	897	-7	↓ -1	↓ -5	↑ +22	796	962			

s/c: sin cotización; n/c: no comparable

PRECIOS SEMANALES TORTAS/HARINAS OLEAGINOSAS. CAMPAÑA 2023/24										
Semana 41. Octubre 2023										
	Última cotización \$/t	Diferencia semanal \$/t	% sobre la cotización			Campaña 2023/24				
			semana anterior	mes anterior	año anterior	Mínimo campaña \$/t	Máximo campaña \$/t			
<b>TORTA DE SOJA \$/t</b> <small>Elaboración Subdirección General de Cultivos Herbáceos e Industriales y Aceite de Oliva con fuente del Consejo Internacional de Cereales (CIC)</small>										
<b>Mundiales</b>										
EEUU (Golfo)	499	+30	↑ +6	↑ +2	↑ +2	457	529			
Argentina (Up River)	502	+36	↑ +8	↑ +7	↑ +4	456	526			
Brasil (Paraná)	487	+39	↑ +9	↑ +5	→ +1	440	496			
<b>TORTA/HARINA COLZA Y GIRASOL \$/t</b> <small>Elaboración Subdirección General de Cultivos Herbáceos e Industriales y Aceite de Oliva con fuente del Consejo Internacional de Cereales (CIC) y MERCOLLEIDA</small>										
<b>Mundiales</b>										
<b>Torta de girasol</b>										
Argentina (Up River)	243	+0	→ +0	↑ +7	↓ -4	217	243			
<b>Unión Europea</b>										
<b>Torta de colza</b>										
Alemania (Hamburgo)	282	+5	↑ +2	↓ -6	↓ -24	277	334			
<b>España</b>										
<b>Mercolleida</b>										
Harina Colza 00	346	-24	↓ -6	↓ -8	↓ -15	346	432			
Harina Soja 47%	602	+35	↑ +6	↑ +14	↑ +5	518	602			
Harina Girasol alta proteína 34-36%	344	-1	↓ -0	↓ -3	↓ -8	340	382			
Harina Girasol integral 28%	267	+2	→ +1	↓ -2	↓ -12	265	315			
<b>Tipo de cambio EUR/USD</b> <small>Elaboración Subdirección General de Cultivos Herbáceos e Industriales y Aceite de Oliva con fuente del Consejo Internacional de Cereales (CIC)</small>										
Campaña 2023/24										
Dólares USA										
Última cotización										
Diferencia semanal										
% sobre la cotización										
semana anterior										
mes anterior										
año anterior										
Mínimo campaña										
Máximo campaña										
Euro	1,0638	0,0023	→ +0,21	↓ -0,40	↑ +8,12	1,0452	1,1221			

## EVOLUCIÓN DEL PRECIO DEL HABA SOJA. CAMPAÑAS 2011/12 A 2023/2024



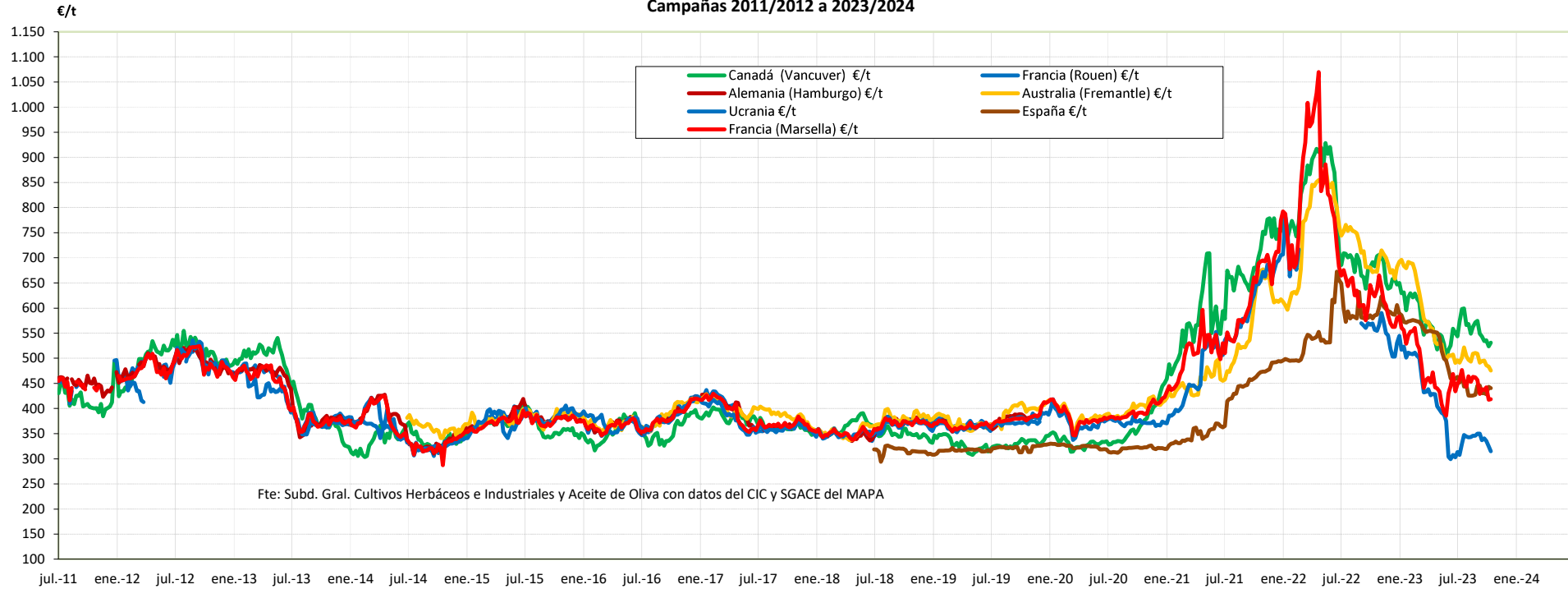
Fuente: Elaboración por la Subdirección General de Cultivos Herbáceos e Industriales y Aceite de Oliva del MAPA con datos del Consejo Internacional de Cereales

	MUNDIALES SOJA		
	EEUU (Golfo)	Argentina (Up River)	Brasil (Paraná)
Última cotización €/t	473,76	485,98	456,84
% s/inicio campaña	↓ -14	↓ -8	↓ -6
% s/mes anterior	↑ +2	↓ -1	↓ -4
% s/semana anterior	↑ +2	↑ +2	↑ +1
% s/año anterior	↓ -22	↓ -18	↓ -25

Campaña 23/24	MUNDIALES		
	EEUU (Golfo)	Argentina (Up River)	Brasil (Paraná)
Media (€/t)	504,22	492,94	477,41
Máximo (€/t)	547,71	528,47	495,05
Mínimo (€/t)	466,29	469,55	450,28

## EVOLUCIÓN DE LA COLZA. CAMPAÑAS 2011/12 A 2023/2024

Evolución de los precios FOB de la semilla de colza (€/t)  
Campañas 2011/2012 a 2023/2024

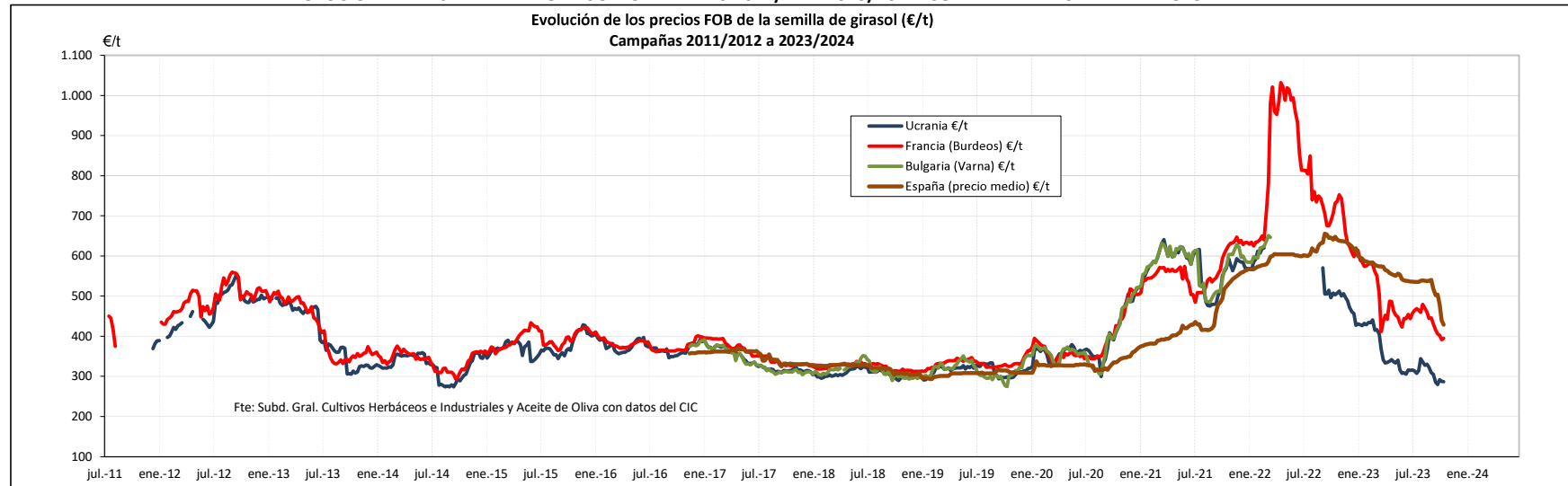


Fuente: Elaboración por la Subdirección General de Cultivos Herbáceos e Industriales y Aceite de Oliva del MAPA con datos del Consejo Internacional de Cereales y la SG de Análisis, Coordinación y Estadísticas del MAPA.

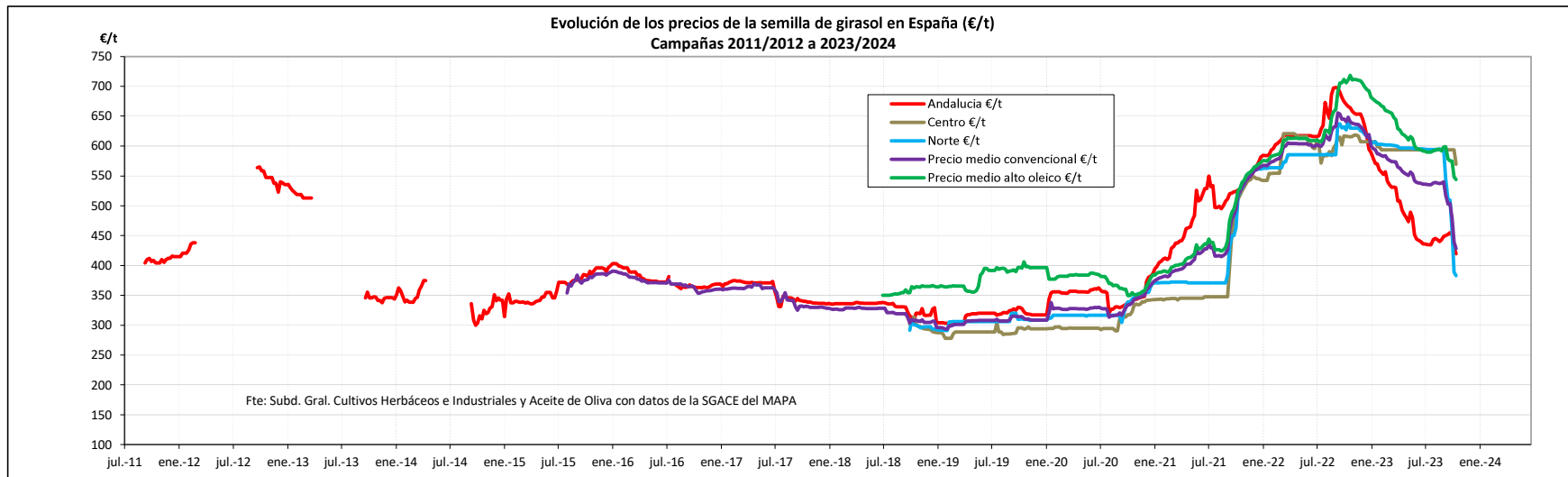
	MUNDIAL			UE	ESPAÑA
	Canadá (Vancouver)	Australia (Fremantle)	Ucrania	Francia (Marsella)	Precio medio
Última cotización €/t	531,10	475,64	314,90	418,30	440,68
% s/inicio campaña	↓ -2	↓ -4	⇒ +1	↓ -7	↓ -5
% s/mes anterior	↓ -2	↓ -4	↓ -7	↓ -5	↑ +2
% s/semana anterior	↑ +1	↓ -2	↓ -3	⇒ +0	↓ -1
% s/año anterior	↓ -22	↓ -29	↓ -43	↓ -33	↓ -25

Campaña 23/24	MUNDIAL			UE	ESPAÑA
	Canadá (Vancouver)	Australia (Fremantle)	Ucrania	Francia (Marsella)	Precio medio
Media (€/t)	557,74	497,55	335,72	447,49	440,29
Máximo (€/t)	599,26	521,65	349,69	476,79	469,85
Mínimo (€/t)	523,75	475,64	307,51	417,31	425,45

**EVOLUCIÓN DE LA SEMILLA DE GIRASOL. CAMPAÑAS 2011/12 A 2023/2024. COMPARATIVA CAMPAÑA ACTUAL.**



Fuente: Elaboración por la Subdirección General de Cultivos Herbáceos e Industriales y Aceite de Oliva del MAPA con datos del Consejo Internacional de Cereales.

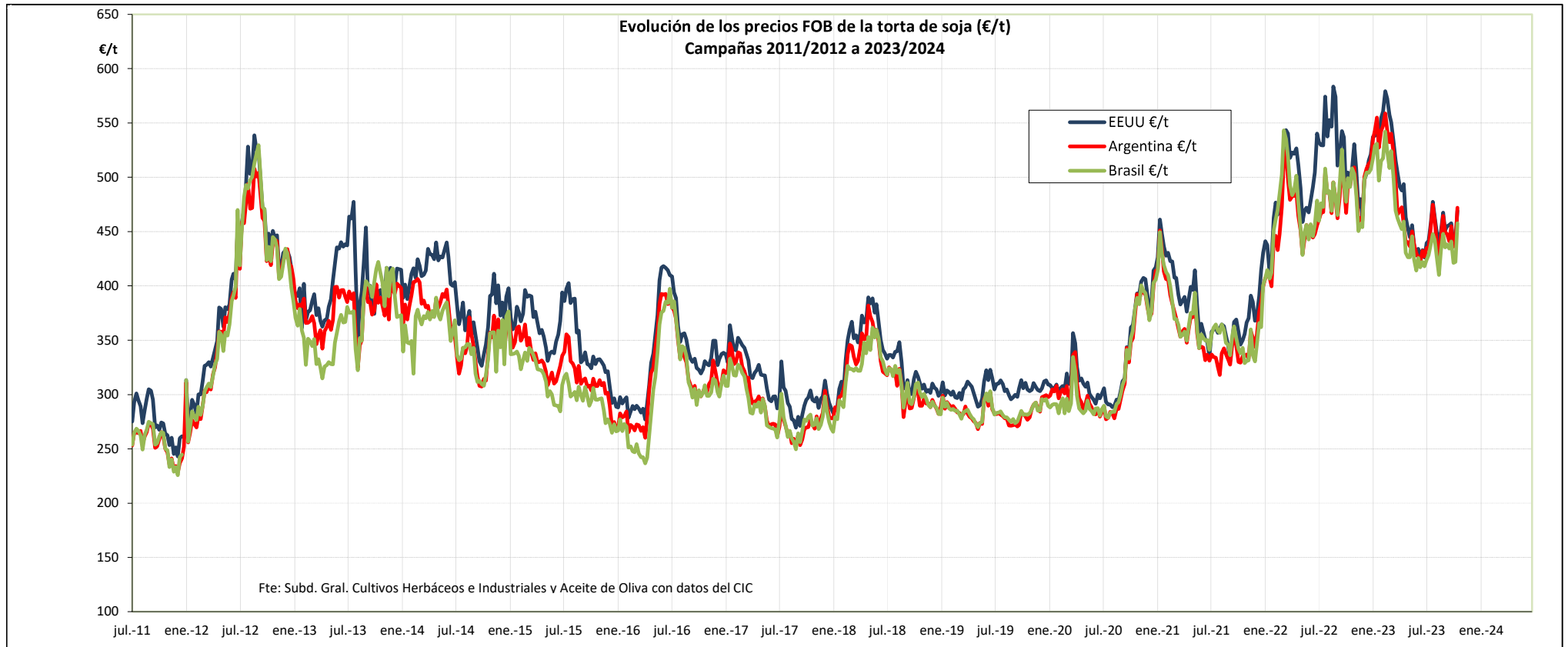


Fuente: Elaboración por la Subdirección General de Cultivos Herbáceos e Industriales y Aceite de Oliva del MAPA con datos de la SG de Análisis, Coordinación y Estadísticas del MAPA.

	MUNDIAL	UE			ESPAÑA			
	Ucrania	Francia (Bordeos)	Bulgaria (Varna)	Andalucía	Centro	Norte	Precio medio Girasol convencional	Precio medio Girasol alto oleico
Última cotización €/t	286,70	394,80	s/c	419,95	569,26	383,09	428,38	543,80
% s/inicio campaña	↓ -9	↓ -13	n/c	↓ -3,8	↓ -4,1	↓ -35,6	↓ -20,1	↓ -8,0
% s/mes anterior	⇒ +0	↓ -5	n/c	↓ -7,1	↓ -4,1	↓ -24,9	↓ -14,8	↓ -6,0
% s/semana anterior	↓ -0	⇒ +1	n/c	↓ -2,3	↓ -4,1	↓ -1,5	↓ -2,4	↓ -0,8
% s/año anterior	↓ -43	↓ -46	n/c	↓ -37,0	↓ -7,6	↓ -40,7	↓ -33,9	↓ -23,5

Campaña 23/24	MUNDIAL	UE			ESPAÑA			
	Ucrania	Francia (Bordeos)	Bulgaria (Varna)	Andalucía	Centro	Norte	Precio medio Girasol convencional	Precio medio Girasol alto oleico
Media (€/t)	309,91	440,89	n/c	441,53	592,04	546,24	515,29	584,02
Máximo (€/t)	344,62	479,54	n/c	454,75	593,56	594,94	540,41	598,81
Mínimo (€/t)	279,07	391,87	n/c	419,95	569,26	383,09	428,38	543,80

## EVOLUCIÓN DE LA TORTA DE SOJA. CAMPAÑAS 2011/12 A 2023/2024

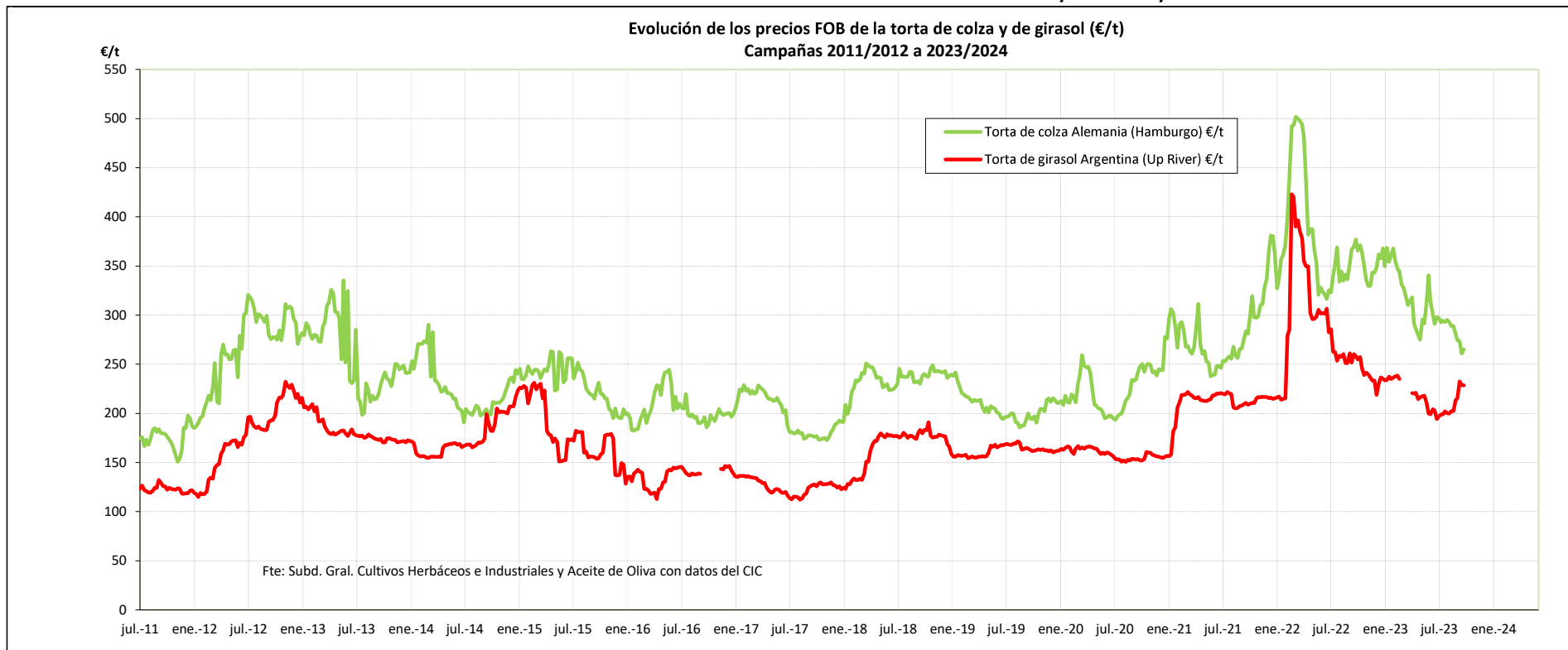


Fuente: Elaboración por la Subdirección General de Cultivos Herbáceos e Industriales y Aceite de Oliva del MAPA con datos del Consejo Internacional de Cereales.

	MUNDIALES		
	EEUU (Golfo)	Argentina (Up River)	Brasil (Paraná)
Última cotización €/t	469,06	471,88	457,78
% s/inicio campaña	↑ +7	↑ +8	↑ +8
% s/mes anterior	↑ +3	↑ +7	↑ +5
% s/semana anterior	↑ +6	↑ +7	↑ +8
% s/año anterior	↓ -6	↓ -4	↓ -7

	MUNDIALES		
	EEUU (Golfo)	Argentina (Up River)	Brasil (Paraná)
<b>Campaña 23/24</b>			
Media (€/t)	453,49	448,48	434,23
Máximo (€/t)	477,42	474,72	457,78
Mínimo (€/t)	437,26	427,45	410,05

## EVOLUCIÓN DE LA TORTA DE COLZA Y DE GIRASOL. CAMPAÑAS 2011/12 A 2023/2024

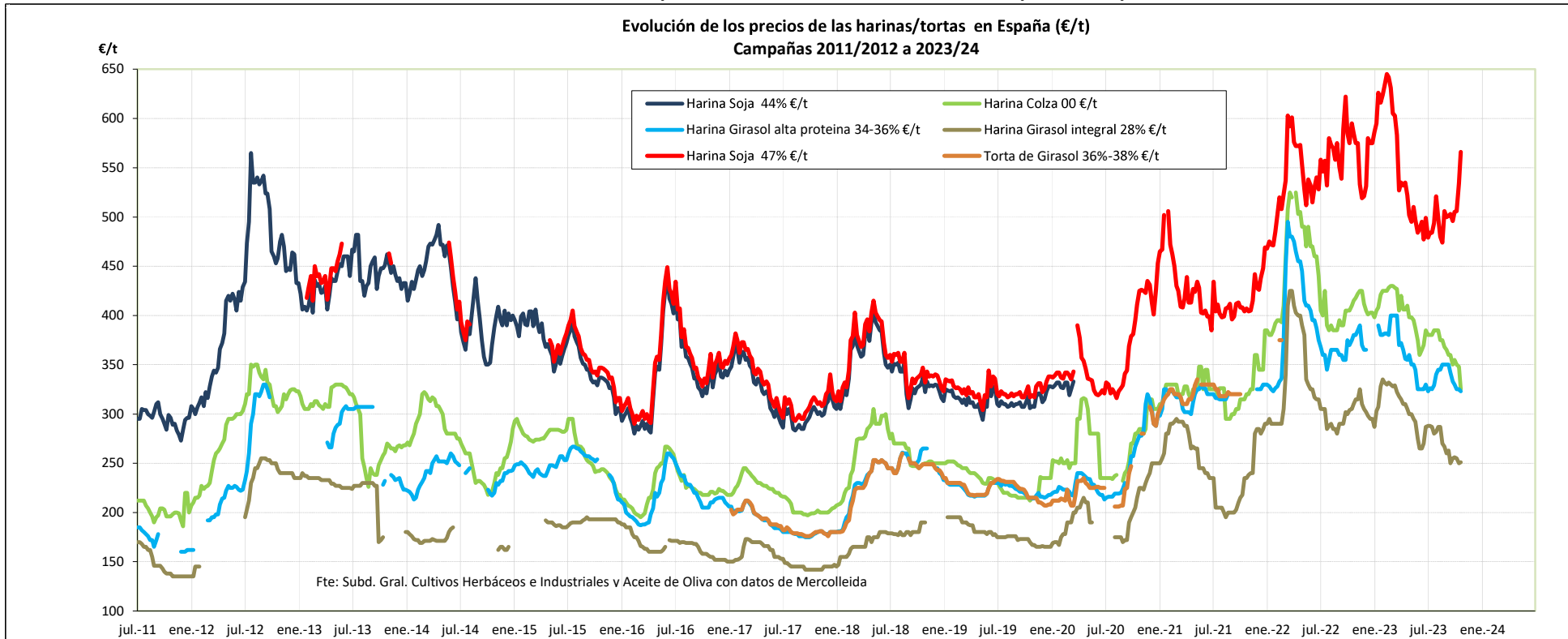


Fuente: Elaboración por la Subdirección General de Cultivos Herbáceos e Industriales y Aceite de Oliva del MAPA con datos del Consejo Internacional de Cereales.

	Torta Colza		Torta Girasol	
	Alemania (Hamburgo)		Argentina (Up River)	
Última cotización €/t	265,08		228,42	
% s/inicio campaña	↓	-12	↑	+12
% s/mes anterior	↓	-6	↑	+7
% s/semana anterior	↑	+2	↓	-0
% s/año anterior	↓	-30	↓	-12

Campaña 23/24	Torta Colza		Torta Girasol	
	Alemania (Hamburgo)		Argentina (Up River)	
Media (€/t)	286,75		207,63	
Máximo (€/t)	301,33		232,50	
Mínimo (€/t)	260,93		194,28	

## EVOLUCIÓN DE LAS HARINAS/TORTAS EN ESPAÑA. CAMPAÑAS 2011/12 A 2023/2024



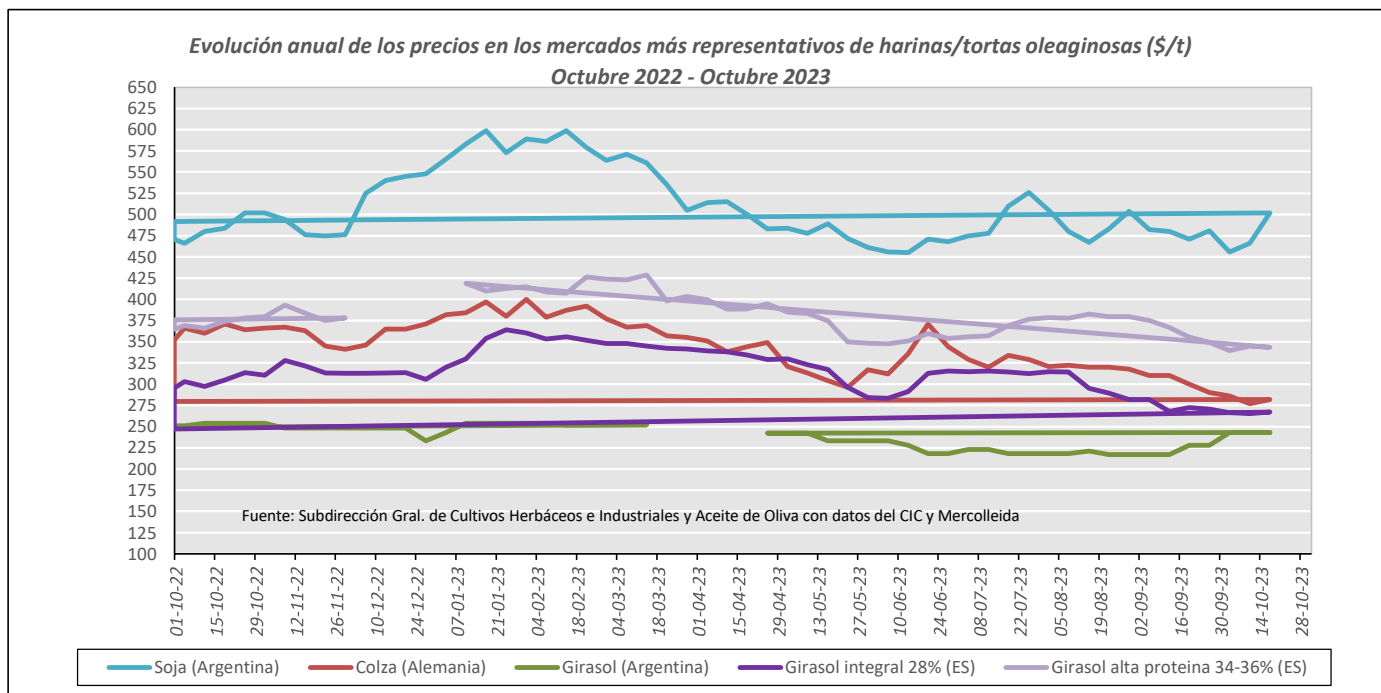
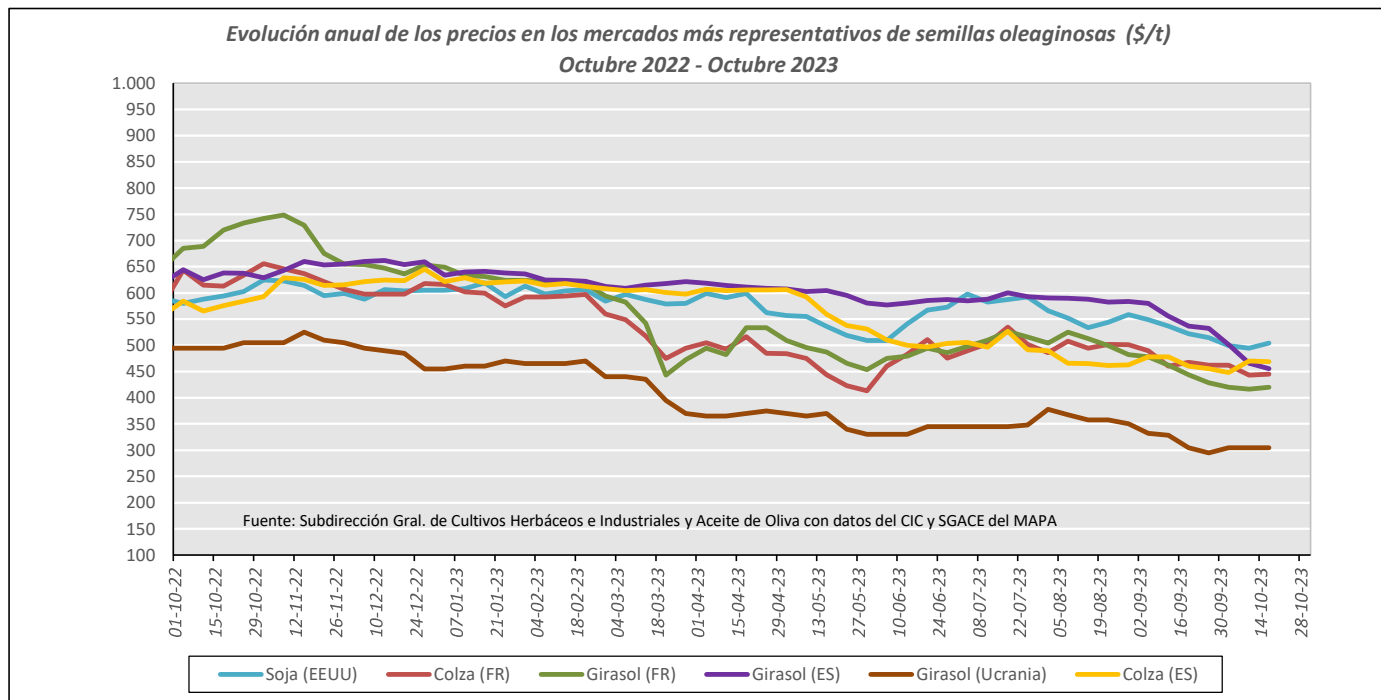
Fuente: Elaboración por la Subdirección General de Cultivos Herbáceos e Industriales y Aceite de Oliva del MAPA con datos de Mercolleida.

	<b>ESPAÑA</b>			
	Harina Soja 47%	Harina Colza 00	Harina Girasol 34-36%	Harina Girasol 28%
Última cotización €/t	566,00	325,00	323,00	251,00
% s/inicio campaña	↑ +17	↓ -14	↓ -1	↓ -13
% s/mes anterior	↑ +14	↓ -7	↓ -3	↓ -2
% s/semana anterior	↑ +6	↓ -7	↓ -1	⇒ +0
% s/año anterior	↓ -3	↓ -22	↓ -15	↓ -19

	<b>ESPAÑA</b>			
	Harina Soja 47%	Harina Colza 00	Harina Girasol 34-36%	Harina Girasol 28%
<b>Campaña 23/24</b>				
Media (€/t)	503,31	365,38	336,75	268,00
Máximo (€/t)	566,00	385,00	350,00	288,00
Mínimo (€/t)	474,00	325,00	323,00	250,00

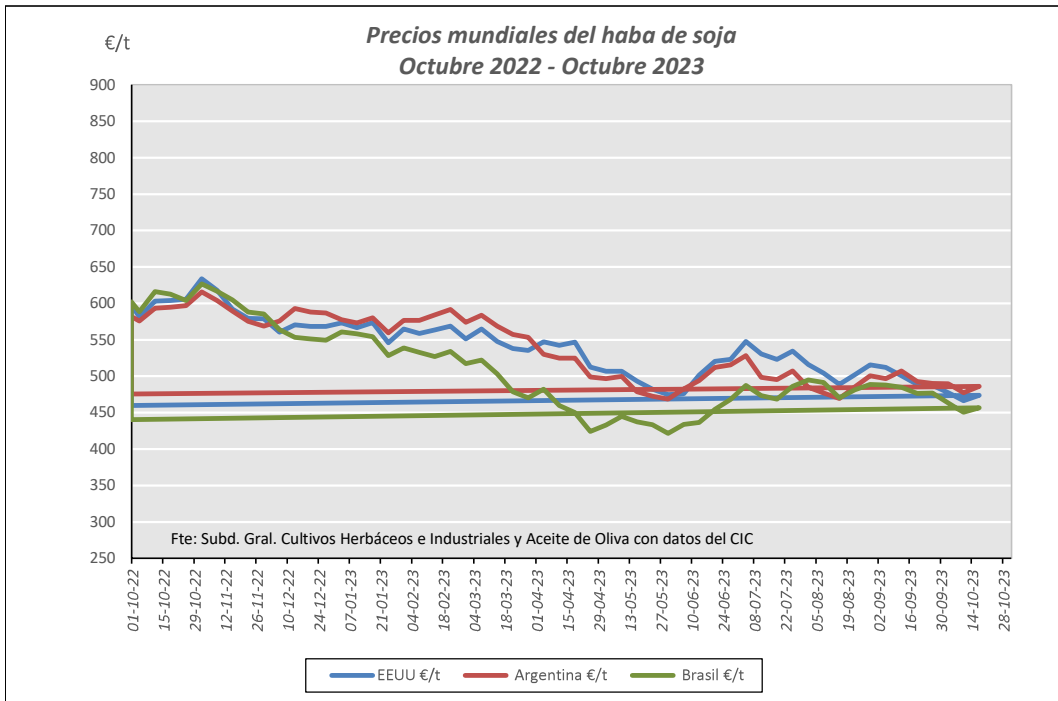


## EVOLUCIÓN ANUAL OLEAGINOSAS. COMPARATIVA DE LAS PRINCIPALES OLEAGINOSAS

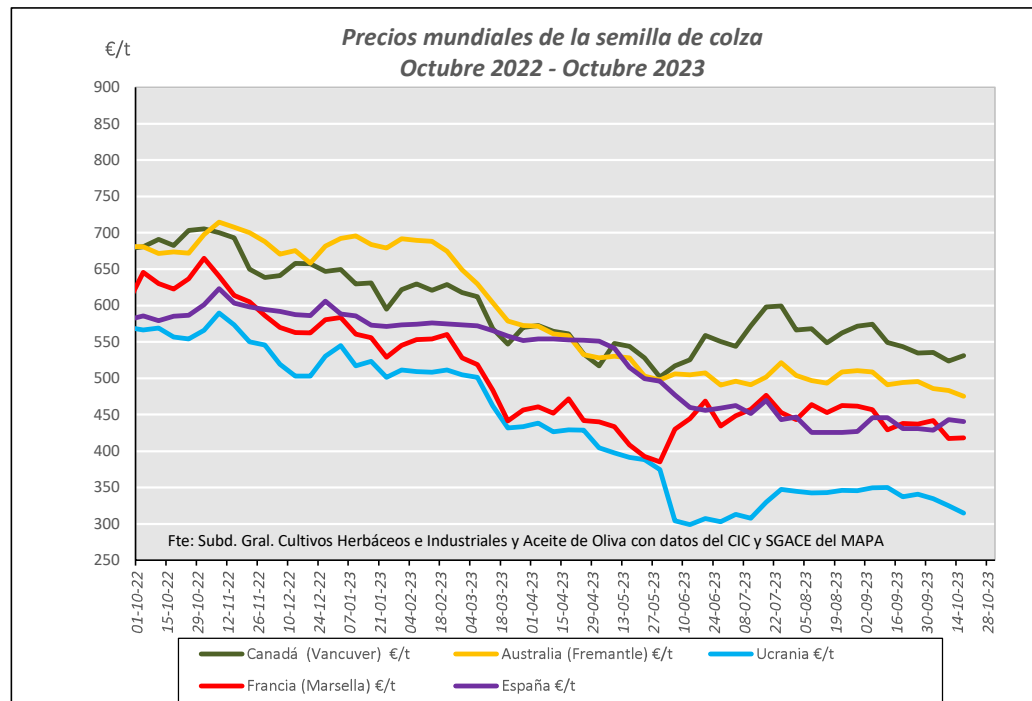


Fuente: Elaboración Subd. Gral. Cultivos Herbáceos e Industriales con datos del Consejo Internacional de Cereales, SG de Análisis, Coordinación y Estadística del MAPA y Mercolleida.

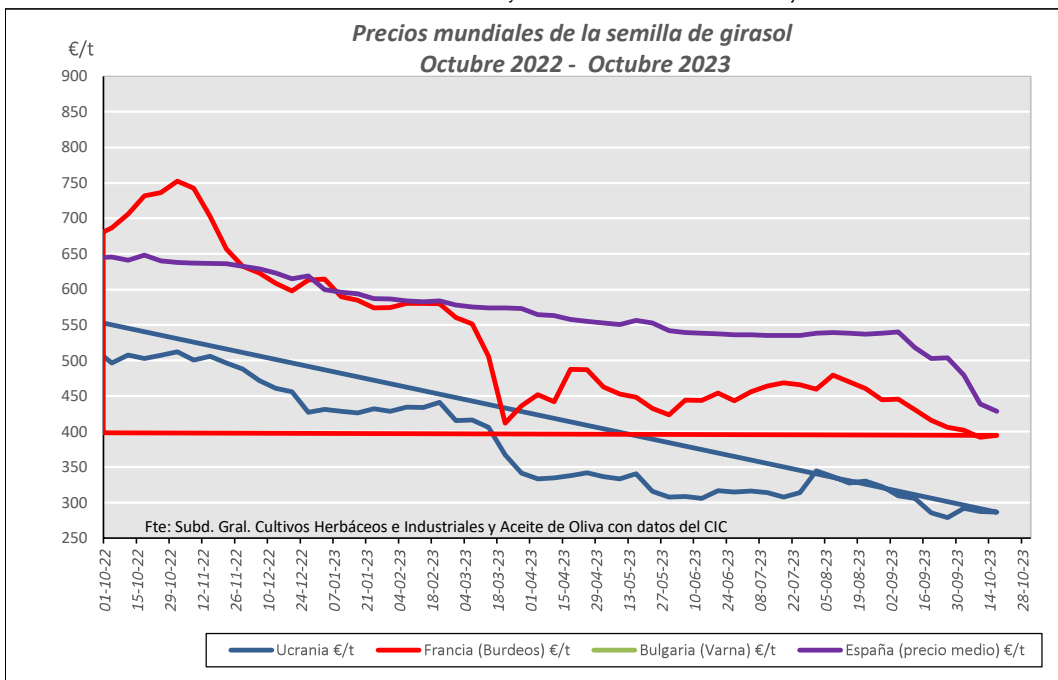
## EVOLUCIÓN ANUAL. PRECIOS SEMILLAS OLEAGINOSAS (€/t)



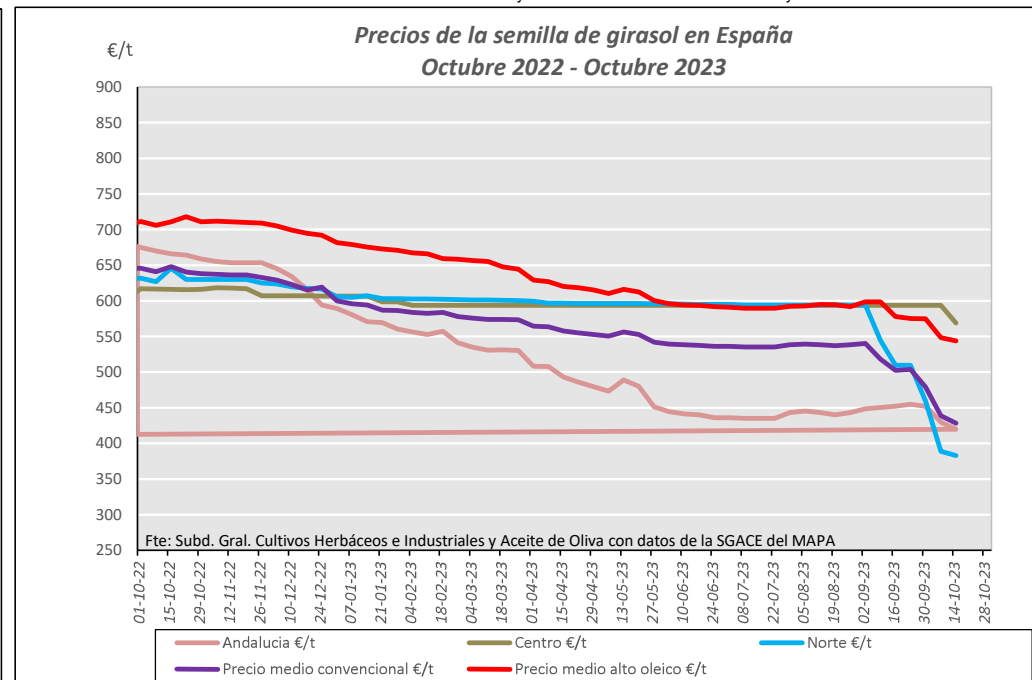
Fuente: Elaboración Subd. Gral. Cultivos Herbáceos e Industriales y Aceite de Oliva con datos del Consejo Internacional de Cereales



Fuente: Elaboración Subd. Gral. Cultivos Herbáceos e Industriales y Aceite de Oliva con datos del CIC y SGACE del MAPA

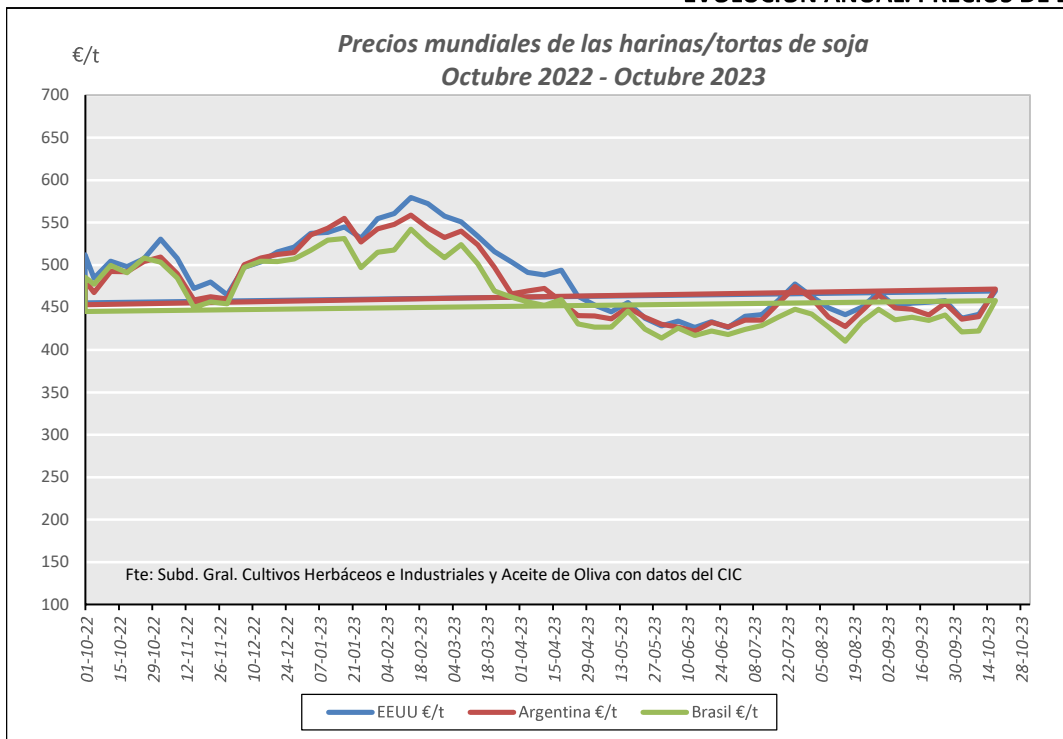


Fuente: Elaboración Subd. Gral. Cultivos Herbáceos e Industriales y Aceite de Oliva con datos del Consejo Internacional de Cereales

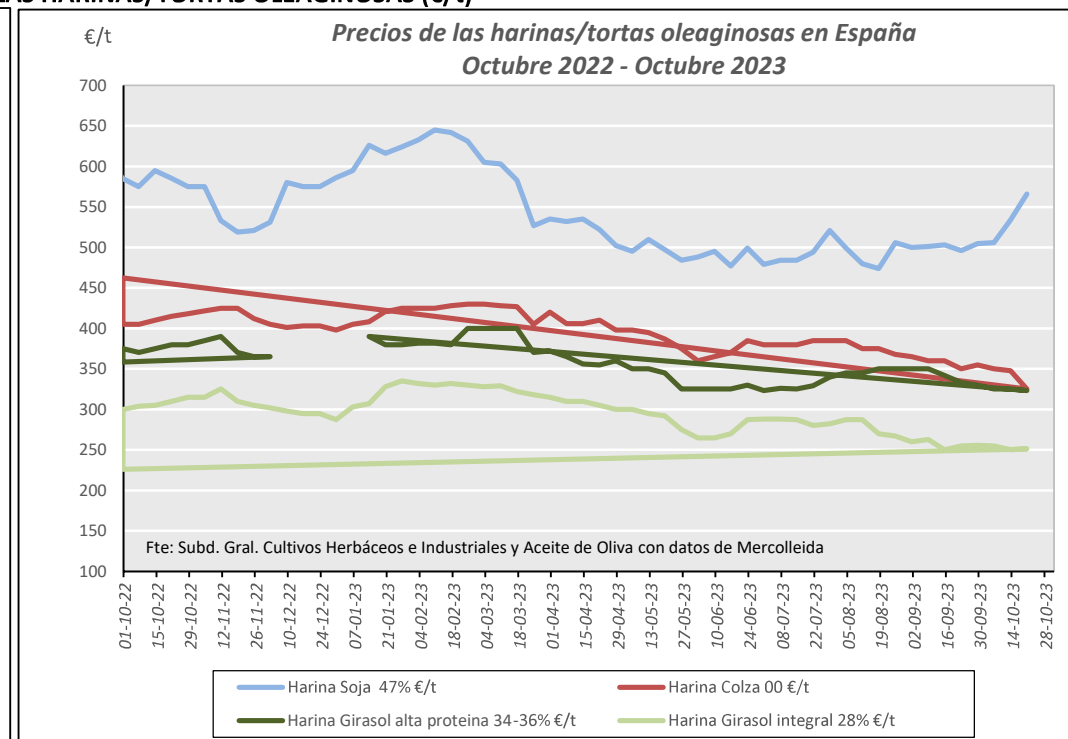


Fuente: Elaboración Subd. Gral. Cultivos Herbáceos e Industriales y Aceite de Oliva con datos de la SGACE del MAPA.

## EVOLUCIÓN ANUAL. PRECIOS DE LAS HARINAS/TORTAS OLEAGINOSAS (€/t)

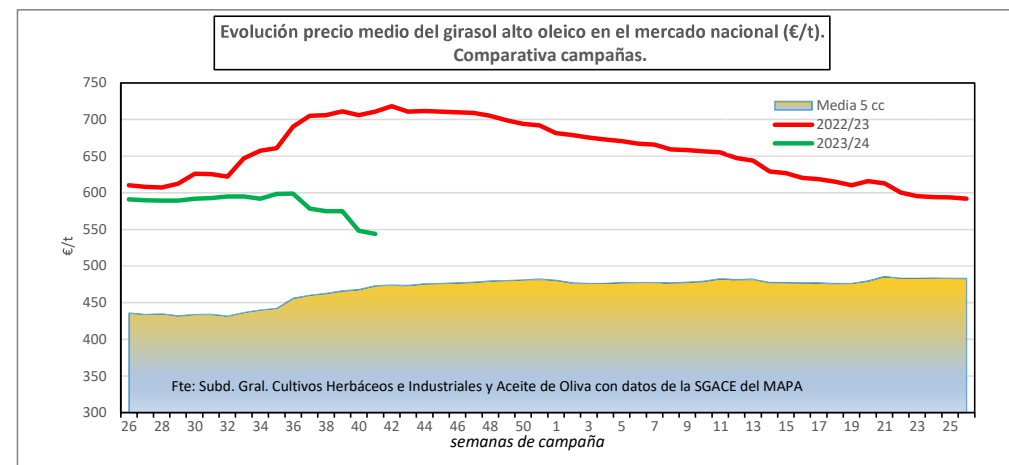
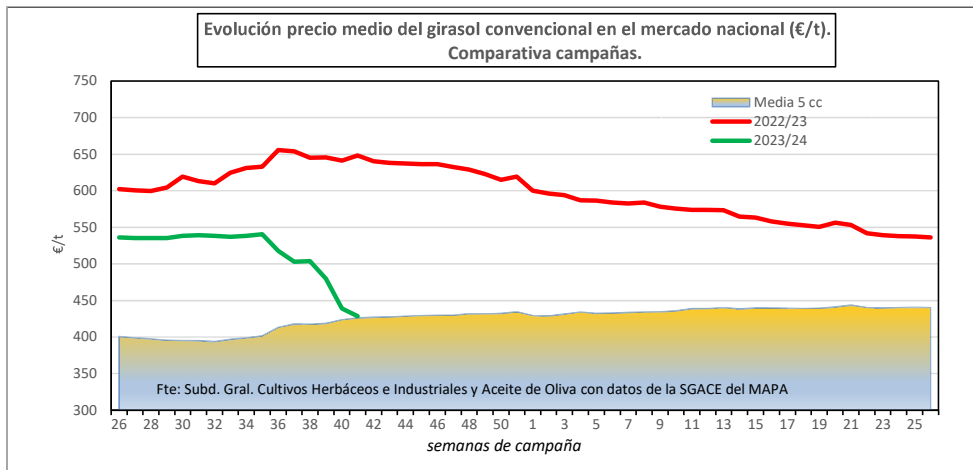


Fuente: Elaboración S. G. Cultivos Herbáceos e Industriales y Aceite de Oliva con datos del Consejo Internacional de Cereales



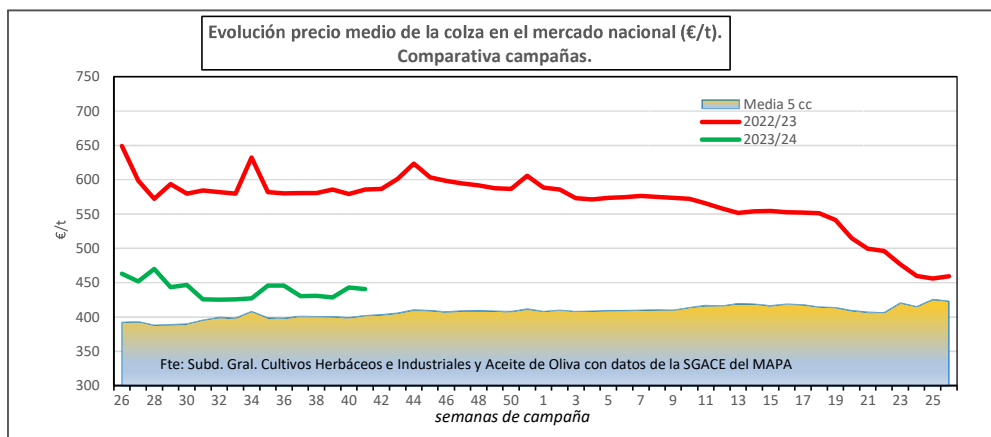
Fuente: Elaboración por la S. G. de Cultivos Herbáceos e Industriales y Aceite de Oliva del MAPA con datos de Mercolleida

## EVOLUCIÓN DEL PRECIO MEDIO DE LAS OLEAGINOSAS EN ESPAÑA. COMPARATIVA ENTRE CAMPAÑAS



	Precio medio Girasol convencional	Precio medio Girasol alto oleico
Última cotización €/t	428,38	543,80
% s/inicio campaña	↓ -20	↓ -8
% s/mes anterior	↓ -15	↓ -6
% s/semana anterior	↓ -2	↓ -1
% s/año anterior	↓ -34	↓ -24

Campaña 2023/24	Girasol convencional	Girasol alto oleico
Media (€/t)	515,29	584,02
Máximo (€/t)	540,41	598,81
Mínimo (€/t)	428,38	543,80

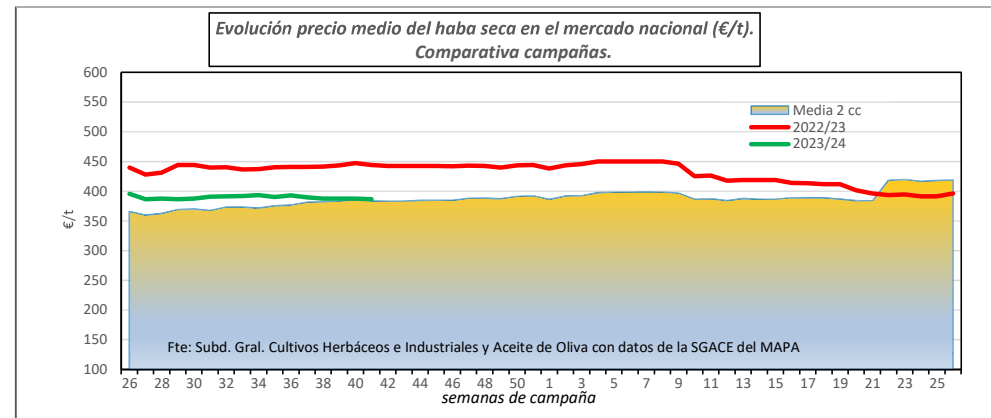
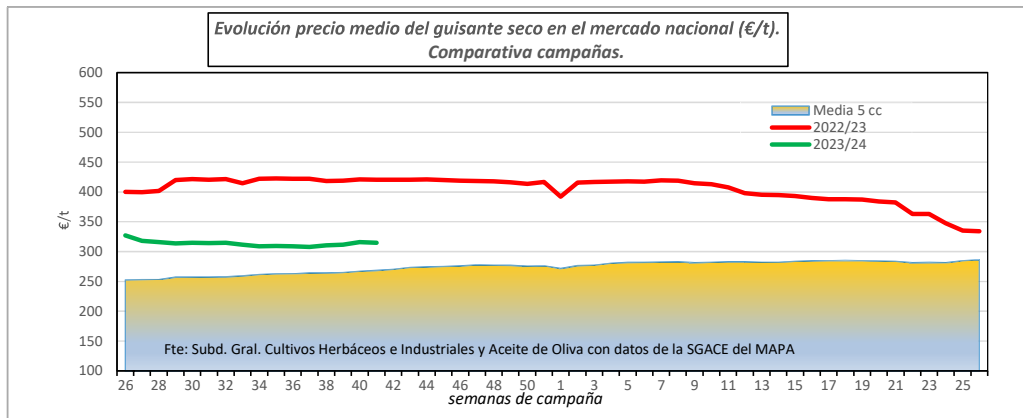


	Precio medio Colza
Última cotización €/t	440,68
% s/inicio campaña	↓ -5
% s/mes anterior	↑ +2
% s/semana anterior	↓ -1
% s/año anterior	↓ -25

Campaña 2023/24	Colza
Media (€/t)	440,29
Máximo (€/t)	469,85
Mínimo (€/t)	425,45

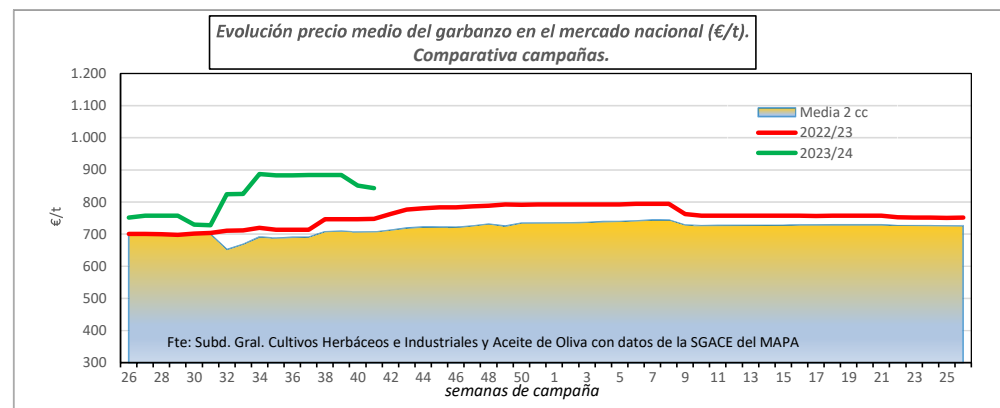
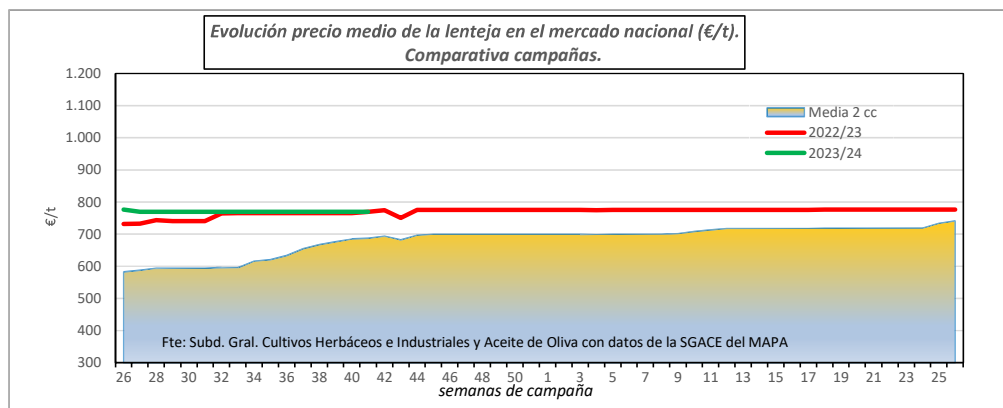
Fuente: Elaboración por la Subdirección General de Cultivos Herbáceos e Industriales y Aceite de Oliva del MAPA con datos del Consejo Internacional de Cereales y la SG de Análisis, Coordinación y Estadísticas del MAPA.

## EVOLUCIÓN DEL PRECIO MEDIO DE LAS LEGUMINOSAS GRANO EN ESPAÑA. COMPARATIVA ENTRE CAMPAÑAS



	Precio medio Guisantes secos	Precio medio Habas secas
Última cotización €/t	314,77	386,37
% s/inicio campaña	↓ -4	↓ -2
% s/mes anterior	↑ +2	↓ -1
% s/semana anterior	↓ -0	↓ -0
% s/año anterior	↓ -25	↓ -13

Campaña 2023/24	Guisantes secos	Habas secas
Media (€/t)	313,59	389,53
Máximo (€/t)	327,34	395,44
Mínimo (€/t)	307,70	386,27



	Precio medio Lentejas	Precio medio Garbanzos
Última cotización €/t	769,84	842,96
% s/inicio campaña	↓ -1	↑ +12
% s/mes anterior	⇒ +0	↓ -5
% s/semana anterior	⇒ +0	↓ -1
% s/año anterior	⇒ +0	↑ +13

Campaña 2023/24	Lentejas	Garbanzos
Media (€/t)	770,24	820,60
Máximo (€/t)	776,28	886,81
Mínimo (€/t)	769,84	727,44