

**SEGUIMIENTO DE LOS MERCADOS DE OLEAGINOSAS  
Y DEL MERCADO NACIONAL DE LEGUMINOSAS GRANO**

**Campaña 2023/2024**

**NOVIEMBRE 2023  
Semana 45**

**ÍNDICE:**

**Mercado oleaginosas: Precios mundiales, comunitarios y nacionales**

**Mercado nacional de leguminosas grano**

*Resumen semanal*

*Evolución por campañas de los precios de las semillas oleaginosas:*

- Precios mundiales de la soja
- Precios mundiales, comunitarios y nacionales del girasol
- Precios mundiales, comunitario y nacional de la colza

*Evolución por campañas de los precios de las tortas o harinas de las oleaginosas*

- Precios mundiales de la torta de soja
- Precios nacionales de las harinas/tortas oleaginosas

*Evolución anual*

- Comparativa de las principales oleaginosas
- Precios de las semillas de oleaginosas
- Precios de las tortas de oleaginosas

*Comparativa por campañas de los precios nacionales:*

- Precios nacionales de oleaginosas
- Precios nacionales de leguminosas grano

Precios nacionales semillas oleaginosas: Semana 45 (del 6 al 12 de noviembre)  
Precios nacionales harinas/tortas oleaginosas: 17 de noviembre  
Precios mundiales y comunitarios: 14 de noviembre

Los datos de los precios están referidos a la campaña de comercialización que empieza el 1 de julio hasta el 30 de junio del año siguiente.

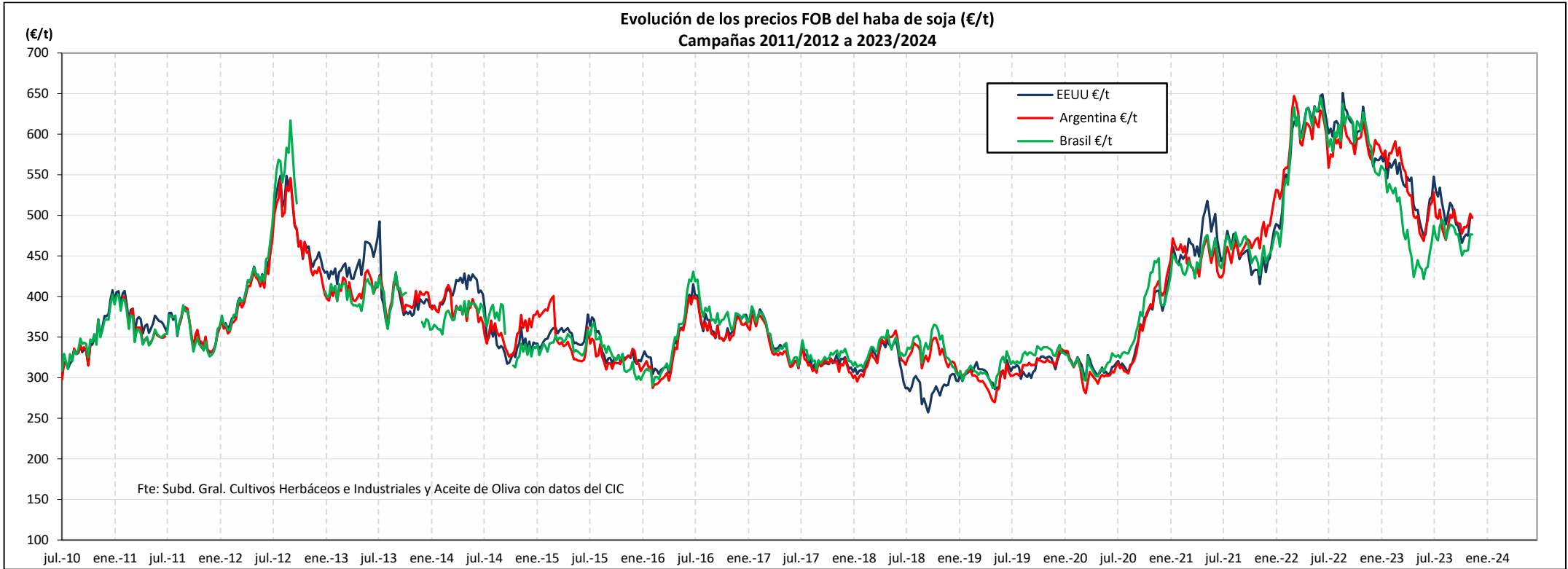
Nota: Entre las informaciones manejadas para elaborar este informe se encuentran las de la S. G. Análisis, Coordinación y Estadísticas de la Subsecretaría del MAPA, el Consejo Internacional de Cereales (CIC), la FAO, el USDA, la Comisión Europea, Mercolleida y diversas publicaciones del ámbito agrario nacional e internacional.

PRECIOS SEMANALES SEMILLAS OLEAGINOSAS. CAMPAÑA 2023/24									
Semana 45. Noviembre 2023									
	Última cotización \$/t	Diferencia semanal \$/t	% sobre la cotización			Campaña 2023/24			
			semana anterior	mes anterior	año anterior	Mínimo campaña \$/t	Máximo campaña \$/t		
<b>HABA DE SOJA \$/t</b> <small>Elaboración Subdirección General de Cultivos Herbáceos e Industriales y Aceite de Oliva con fuente del Consejo Internacional de Cereales (CIC)</small>									
<b>Mundiales</b>									
EEUU (Golfo)	541	+12	↑ +2	↑ +7	↓ -12	495	598		
Argentina (Up River)	540	+6	↑ +1	↑ +4	↓ -12	507	577		
Brasil (Paraná)	518	+11	↑ +2	↑ +7	↓ -17	478	543		
<b>COLZA \$/t</b> <small>Elaboración Subdirección General de Cultivos Herbáceos e Industriales y Aceite de Oliva con fuente del Consejo Internacional de Cereales (CIC) y de la SGACE del MAPA</small>									
<b>Mundiales</b>									
Canadá (Vancouver)	539	-11	↓ -2	↓ -5	↓ -25	522	671		
Australia (Fremantle)	503	-5	↓ -1	↓ -1	↓ -31	498	578		
Ucrania	355	+10	↑ +3	↑ +6	↓ -40	335	385		
<b>Unión Europea</b>									
Francia (Marsella)	478	+14	↑ +3	↑ +7	↓ -25	437	535		
<b>España</b>									
Precio medio	468	-4	↓ -1	↓ -0	↓ -25	448	527		
<b>GIRASOL \$/t</b> <small>Elaboración Subdirección General de Cultivos Herbáceos e Industriales y Aceite de Oliva con fuente del Consejo Internacional de Cereales (CIC) y de la SGACE del MAPA</small>									
<b>Mundiales</b>									
Ucrania	305	+0	⇒ +0	⇒ +0	↓ -42	295	378		
<b>Unión Europea</b>									
Francia (Burdeos)	459	+8	↑ +2	↑ +9	↓ -37	416	526		
Bulgaria (Varna)	s/c	n/c	n/c	n/c	n/c	n/c	n/c		
<b>España</b>									
Precio medio convencional	436	+3	⇒ +1	↓ -4	↓ -34	432	601		
Precio medio alto oleico	551	+8	↑ +1	↓ -5	↓ -25	543	662		
<b>LEGUMINOSAS GRANO \$/t</b> <small>Elaboración Subdirección General de Cultivos Herbáceos e Industriales y Aceite de Oliva con fuente de la SGACE del MAPA</small>									
<b>España</b>									
Precio medio guisantes secos	345	+9	↑ +3	↑ +3	↓ -21	326	357		
Precio medio habas secas	400	-12	↓ -3	↓ -3	↓ -13	400	435		
Precio medio lentejas	837	+18	↑ +2	↑ +2	↑ +4	805	864		
Precio medio garbanzos	884	+11	↑ +1	↓ -1	↑ +9	796	962		

s/c: sin cotización; n/c: no comparable

PRECIOS SEMANALES TORTAS/HARINAS OLEAGINOSAS. CAMPAÑA 2023/24									
Semana 45. Noviembre 2023									
	Última cotización \$/t	Diferencia semanal \$/t	% sobre la cotización			Campaña 2023/24			
			semana anterior	mes anterior	año anterior	Mínimo campaña \$/t	Máximo campaña \$/t		
<b>TORTA DE SOJA \$/t</b> <small>Elaboración Subdirección General de Cultivos Herbáceos e Industriales y Aceite de Oliva con fuente del Consejo Internacional de Cereales (CIC)</small>									
<b>Mundiales</b>									
EEUU (Golfo)	574	+24	↑ +4	↑ +15	↑ +17	457	574		
Argentina (Up River)	575	+37	↑ +7	↑ +15	↑ +21	456	575		
Brasil (Paraná)	553	+33	↑ +6	↑ +14	↑ +18	440	553		
<b>TORTA/HARINA COLZA Y GIRASOL \$/t</b> <small>Elaboración Subdirección General de Cultivos Herbáceos e Industriales y Aceite de Oliva con fuente del Consejo Internacional de Cereales (CIC) y MERCOLLEIDA</small>									
<b>Mundiales</b>									
<b>Torta de girasol</b>									
Argentina (Up River)	238	+0	⇒ +0	↓ -2	↓ -4	217	243		
<b>Unión Europea</b>									
<b>Torta de colza</b>									
Alemania (Hamburgo)	322	+16	↑ +5	↑ +14	↓ -11	277	334		
<b>España</b>									
<b>Mercolleida</b>									
Harina Colza 00	380	+21	↑ +6	↑ +10	↓ -14	342	432		
Harina Soja 47%	659	+20	↑ +3	↑ +9	↑ +22	518	659		
Harina Girasol alta proteina 34-36%	364	+17	↑ +5	↑ +6	↓ -5	340	382		
Harina Girasol integral 28%	280	+11	↑ +4	↑ +5	↓ -13	264	315		
<b>Tipo de cambio EUR/USD</b> <small>Elaboración Subdirección General de Cultivos Herbáceos e Industriales y Aceite de Oliva con fuente del Consejo Internacional de Cereales (CIC)</small>									
Dólares USA									
Última cotización									
Diferencia semanal									
% sobre la cotización									
semana anterior									
mes anterior									
año anterior									
Campaña 2023/24									
Dólares USA									
Mínimo campaña									
Máximo campaña									
Euro	1,0870	0,0231	↑ +2,17	↑ +2,17	↑ +4,82	1,0452	1,1221		

## EVOLUCIÓN DEL PRECIO DEL HABA SOJA. CAMPAÑAS 2011/12 A 2023/2024



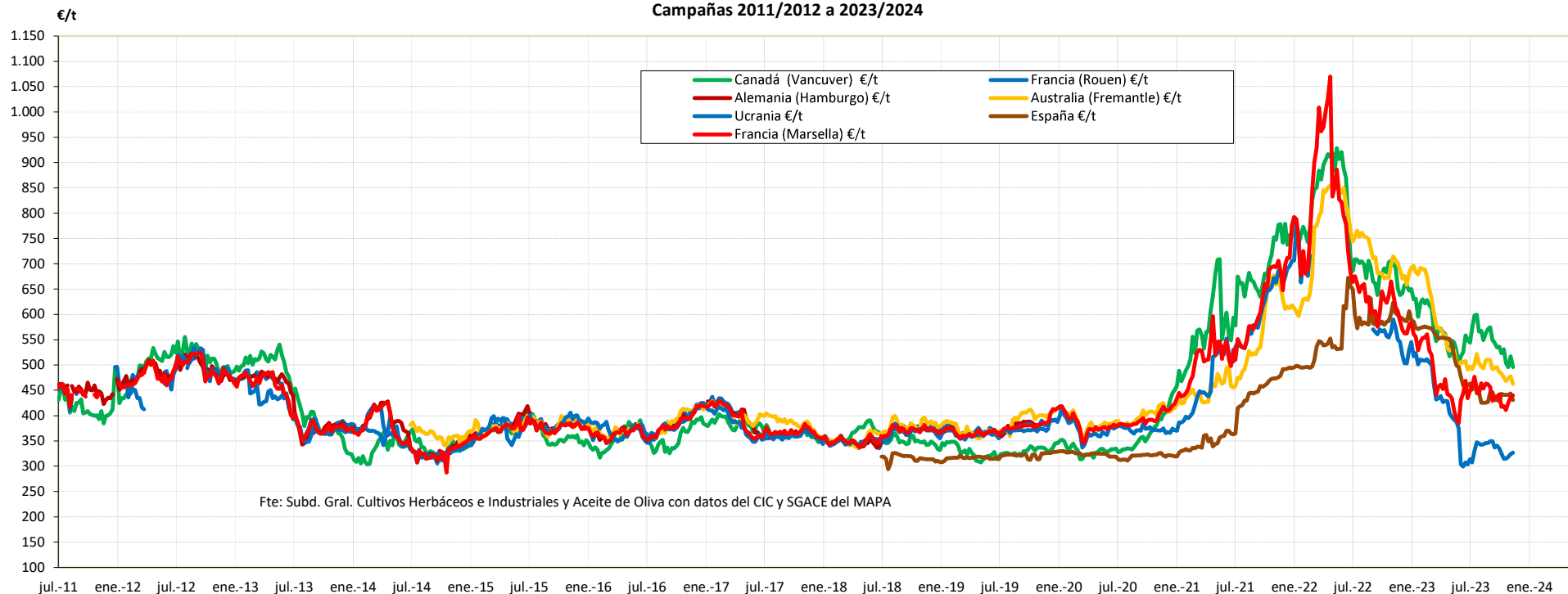
Fuente: Elaboración por la Subdirección General de Cultivos Herbáceos e Industriales y Aceite de Oliva del MAPA con datos del Consejo Internacional de Cereales

	MUNDIALES SOJA		
	EEUU (Golfo)	Argentina (Up River)	Brasil (Paraná)
Última cotización €/t	497,72	496,80	476,56
% s/inicio campaña	↓ -9	↓ -6	↓ -2
% s/mes anterior	→ +0	↑ +2	↑ +4
% s/semana anterior	→ +0	↓ -1	↓ -0
% s/año anterior	↓ -16	↓ -16	↓ -21

Campaña 23/24	MUNDIALES		
	EEUU (Golfo)	Argentina (Up River)	Brasil (Paraná)
Media (€/t)	500,71	493,00	475,23
Máximo (€/t)	547,71	528,47	495,05
Mínimo (€/t)	466,29	469,55	450,28

## EVOLUCIÓN DE LA COLZA. CAMPAÑAS 2011/12 A 2023/2024

Evolución de los precios FOB de la semilla de colza (€/t)  
Campañas 2011/2012 a 2023/2024

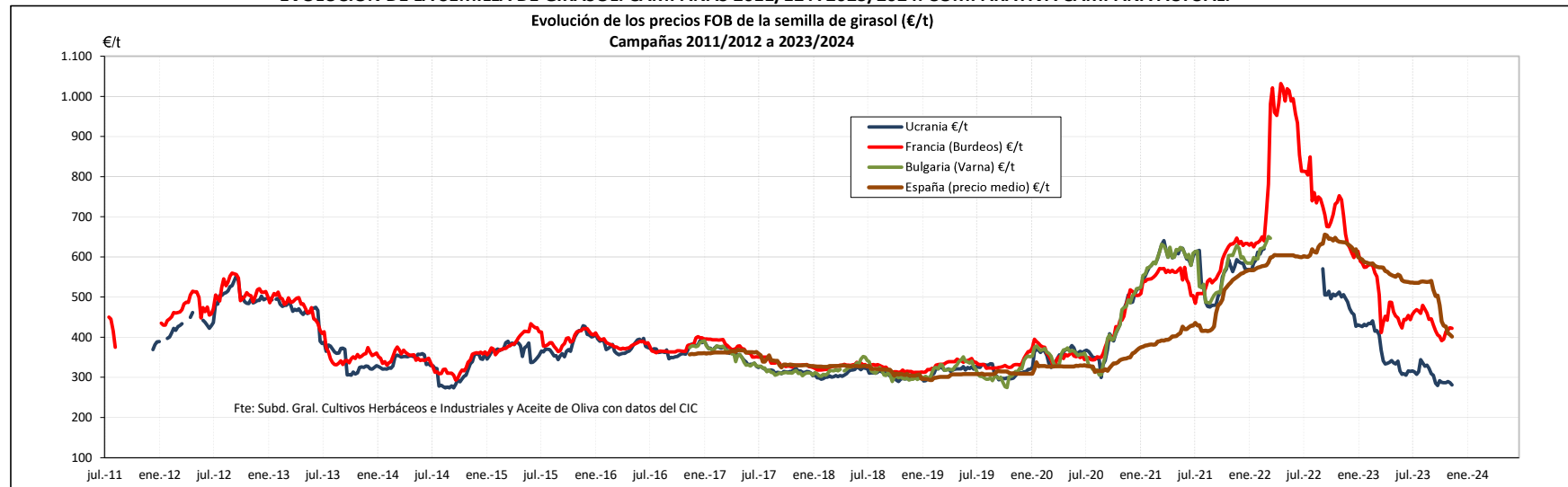


Fuente: Elaboración por la Subdirección General de Cultivos Herbáceos e Industriales y Aceite de Oliva del MAPA con datos del Consejo Internacional de Cereales y la SG de Análisis, Coordinación y Estadísticas del MAPA.

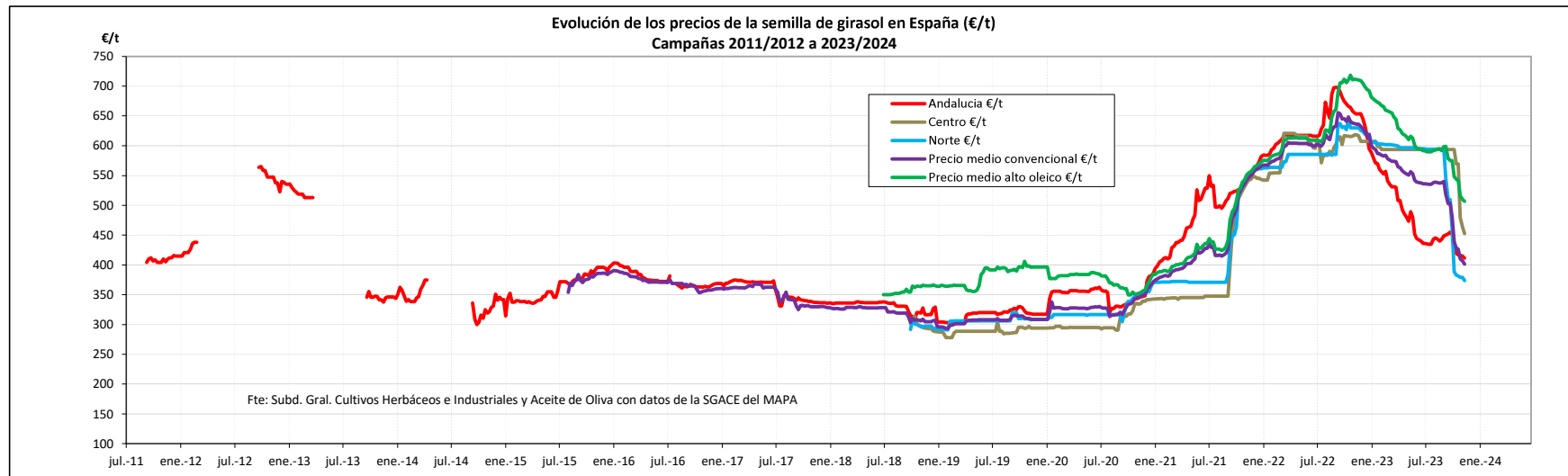
	MUNDIAL			UE	ESPAÑA
	Canadá (Vancouver)	Australia (Fremantle)	Ucrania	Francia (Marsella)	Precio medio
Última cotización €/t	495,88	462,76	326,60	439,76	430,55
% s/inicio campaña	↓ -9	↓ -7	↑ +4	↓ -2	↓ -7
% s/mes anterior	↓ -7	↓ -3	↑ +4	↑ +5	↓ -2
% s/semana anterior	↓ -4	↓ -3	⇒ +1	⇒ +1	↓ -3
% s/año anterior	↓ -28	↓ -35	↓ -43	↓ -28	↓ -29

Campaña 23/24	MUNDIAL			UE	ESPAÑA
	Canadá (Vancouver)	Australia (Fremantle)	Ucrania	Francia (Marsella)	Precio medio
Media (€/t)	546,82	492,11	332,78	443,56	440,00
Máximo (€/t)	599,26	521,65	349,69	476,79	469,85
Mínimo (€/t)	495,88	462,76	307,51	410,78	425,45

**EVOLUCIÓN DE LA SEMILLA DE GIRASOL. CAMPAÑAS 2011/12 A 2023/2024. COMPARATIVA CAMPAÑA ACTUAL.**



Fuente: Elaboración por la Subdirección General de Cultivos Herbáceos e Industriales y Aceite de Oliva del MAPA con datos del Consejo Internacional de Cereales.

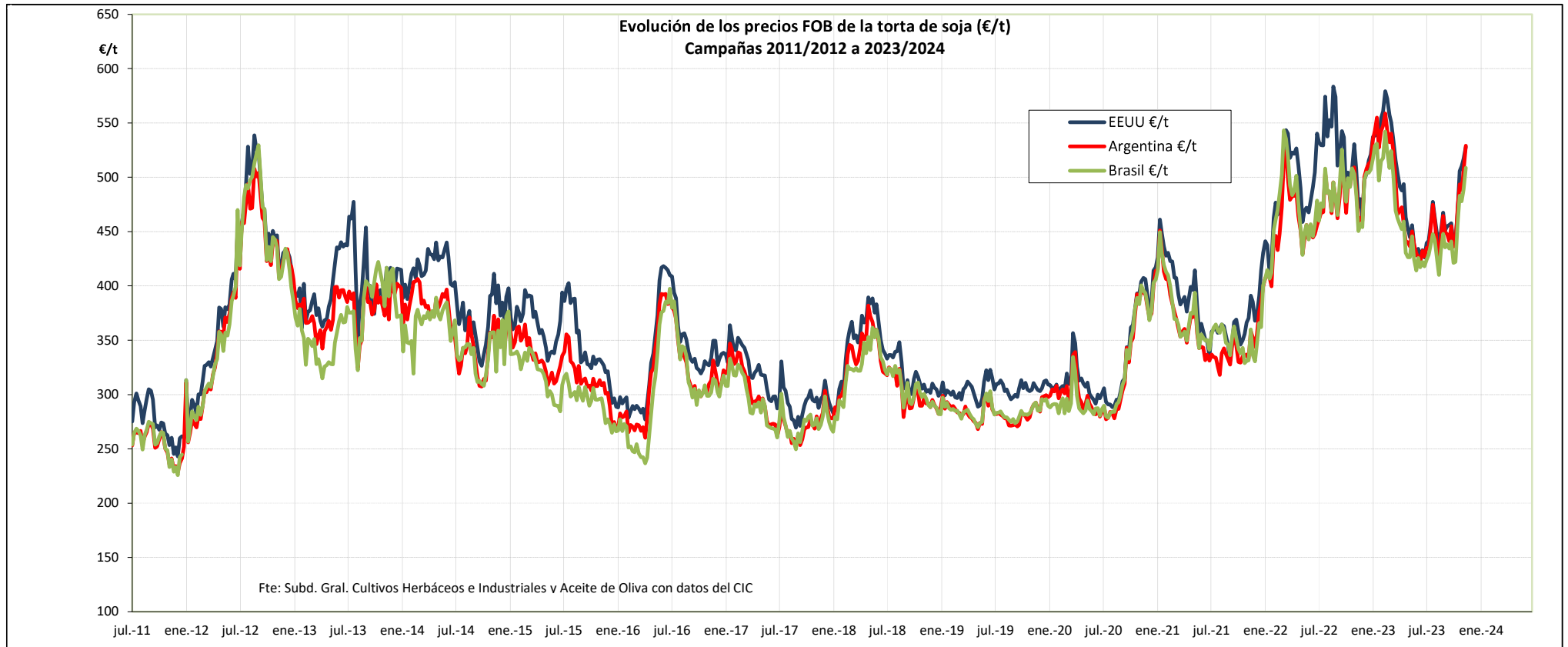


Fuente: Elaboración por la Subdirección General de Cultivos Herbáceos e Industriales y Aceite de Oliva del MAPA con datos de la SG de Análisis, Coordinación y Estadísticas del MAPA.

	MUNDIAL			UE			ESPAÑA		
	Ucrania	Francia (Burdeos)	Bulgaria (Varna)	Andalucía	Centro	Norte	Precio medio Girasol convencional	Precio medio Girasol alto oleico	
Última cotización €/t	280,60	422,28	s/c	411,61	452,32	373,86	401,17	506,48	
% s/inicio campaña	↓ -11	↓ -7	n/c	↓ -5,7	↓ -23,8	↓ -37,2	↓ -25,2	↓ -14,3	
% s/mes anterior	↓ -2	↑ +7	n/c	↓ -2,0	↓ -20,5	↓ -2,4	↓ -6,4	↓ -6,9	
% s/semana anterior	↓ -2	↓ -0	n/c	↓ -0,8	↓ -2,4	↓ -1,3	↓ -1,3	↓ -0,7	
% s/año anterior	↓ -45	↓ -40	n/c	↓ -37,0	↓ -26,8	↓ -40,6	↓ -37,0	↓ -28,8	

Campaña 23/24	MUNDIAL			UE			ESPAÑA		
	Ucrania	Francia (Burdeos)	Bulgaria (Varna)	Andalucía	Centro	Norte	Precio medio Girasol convencional	Precio medio Girasol alto oleico	
Media (€/t)	305,11	436,65	n/c	436,21	571,86	512,65	494,44	570,93	
Máximo (€/t)	344,62	479,54	n/c	454,75	593,56	594,94	540,41	598,81	
Mínimo (€/t)	279,07	391,87	n/c	411,61	452,32	373,86	401,17	506,48	

## EVOLUCIÓN DE LA TORTA DE SOJA. CAMPAÑAS 2011/12 A 2023/2024

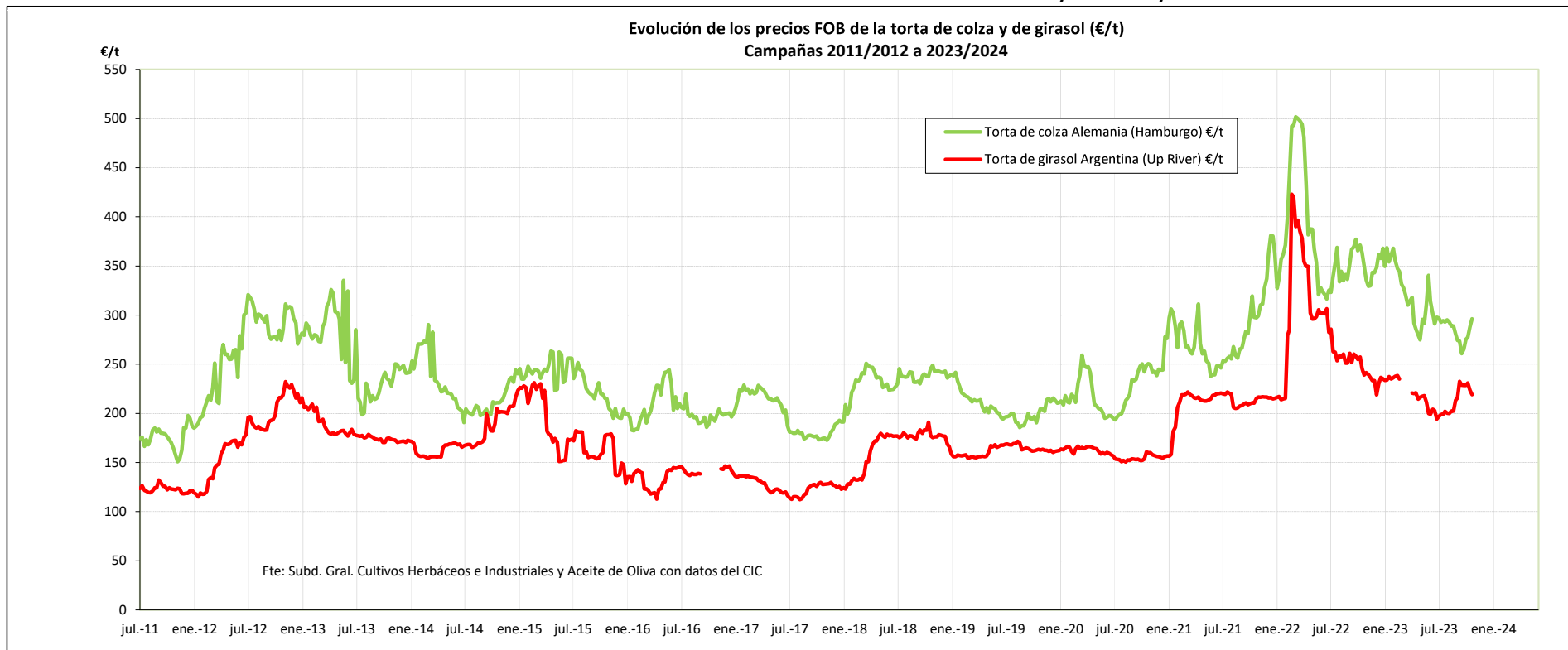


Fuente: Elaboración por la Subdirección General de Cultivos Herbáceos e Industriales y Aceite de Oliva del MAPA con datos del Consejo Internacional de Cereales.

	MUNDIALES		
	EEUU (Golfo)	Argentina (Up River)	Brasil (Paraná)
Última cotización €/t	528,08	529,00	508,76
% s/inicio campaña	↑ +20	↑ +22	↑ +20
% s/mes anterior	↑ +13	↑ +12	↑ +11
% s/semana anterior	↑ +2	↑ +5	↑ +4
% s/año anterior	↑ +12	↑ +15	↑ +13

Campaña 23/24	MUNDIALES		
	EEUU (Golfo)	Argentina (Up River)	Brasil (Paraná)
Media (€/t)	465,84	459,61	445,32
Máximo (€/t)	528,08	529,00	508,76
Mínimo (€/t)	437,26	427,45	410,05

## EVOLUCIÓN DE LA TORTA DE COLZA Y DE GIRASOL. CAMPAÑAS 2011/12 A 2023/2024



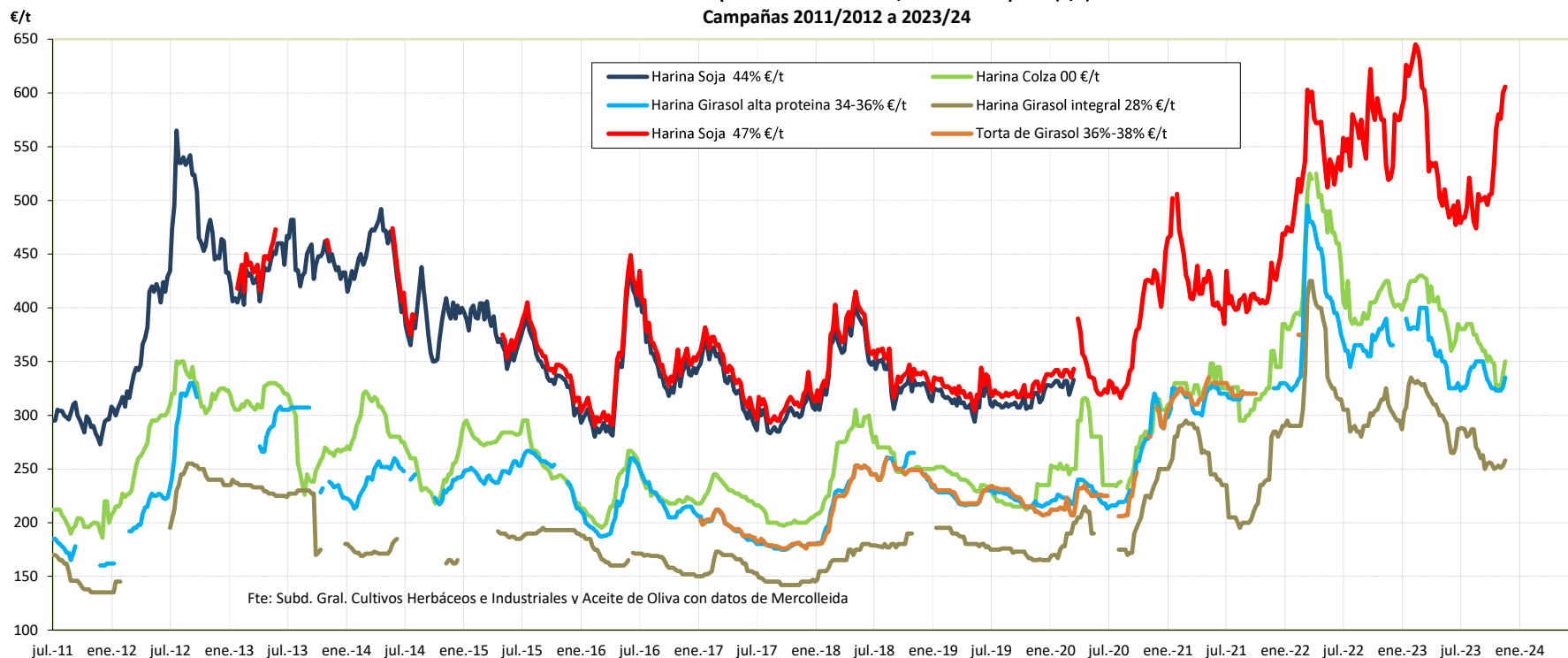
Fuente: Elaboración por la Subdirección General de Cultivos Herbáceos e Industriales y Aceite de Oliva del MAPA con datos del Consejo Internacional de Cereales.

	Torta Colza		Torta Girasol	
	Alemania (Hamburgo)		Argentina (Up River)	
Última cotización €/t	296,24		218,96	
% s/inicio campaña	↓	-2	↑	+7
% s/mes anterior	↑	+12	↓	-4
% s/semana anterior	↑	+3	↓	-2
% s/año anterior	↓	-15	↓	-8

	Torta Colza		Torta Girasol	
	Alemania (Hamburgo)		Argentina (Up River)	
<b>Campaña 23/24</b>				
Media (€/t)	286,23		211,20	
Máximo (€/t)	301,33		232,50	
Mínimo (€/t)	260,93		194,28	

## EVOLUCIÓN DE LAS HARINAS/TORTAS EN ESPAÑA. CAMPAÑAS 2011/12 A 2023/2024

Evolución de los precios de las harinas/tortas en España (€/t)  
Campañas 2011/2012 a 2023/24



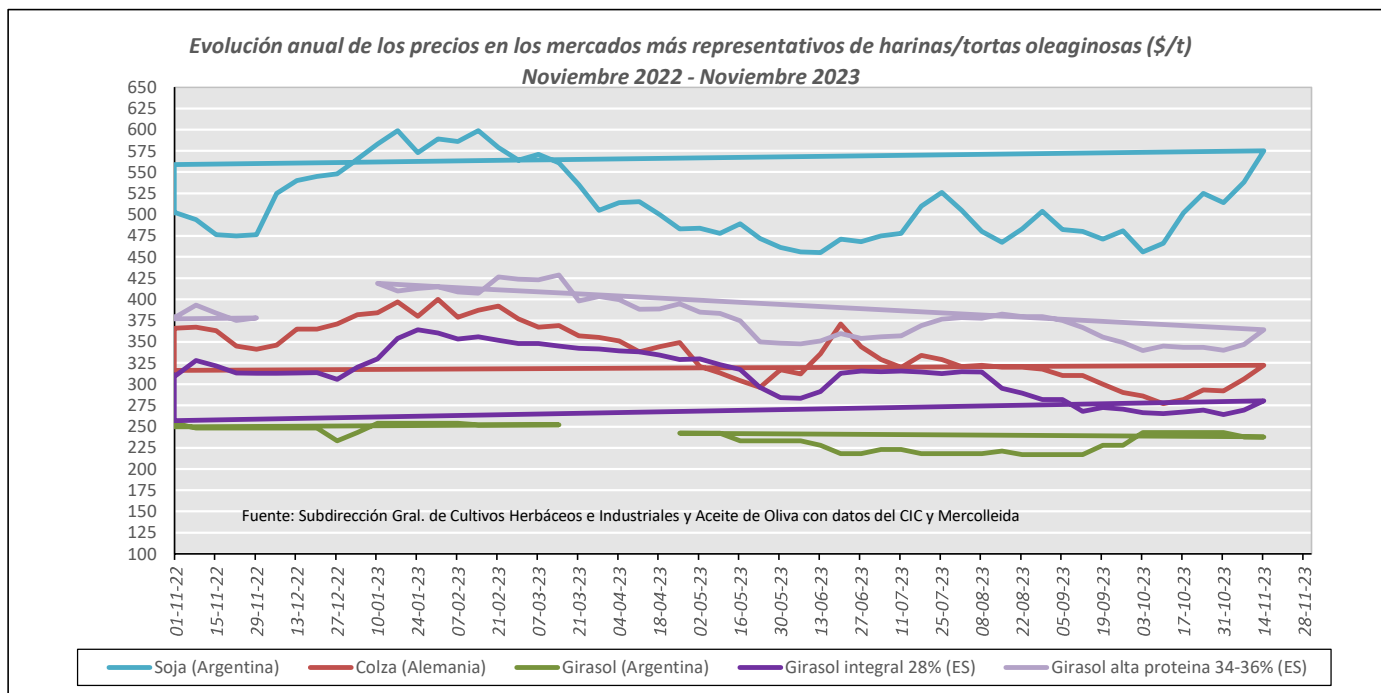
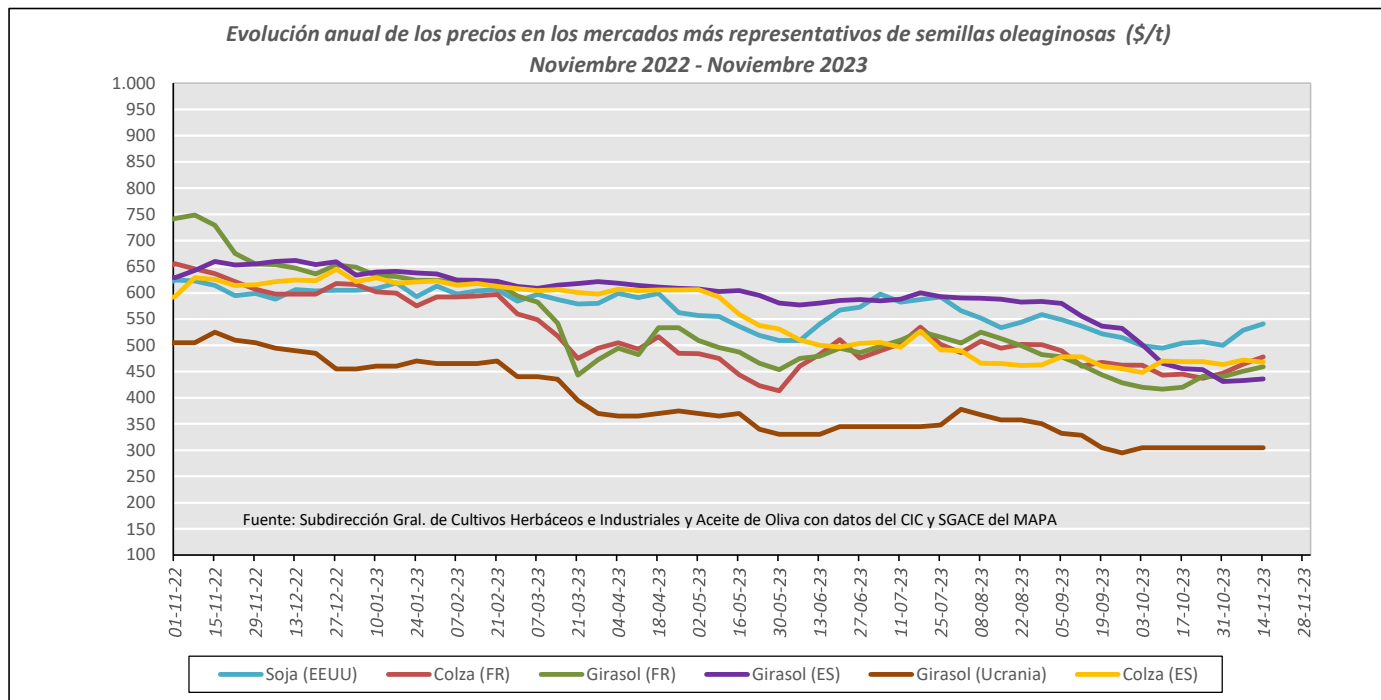
Fuente: Elaboración por la Subdirección General de Cultivos Herbáceos e Industriales y Aceite de Oliva del MAPA con datos de Mercolleida.

	ESPAÑA			
	Harina Soja 47%	Harina Colza 00	Harina Girasol 34-36%	Harina Girasol 28%
Última cotización €/t	606,00	350,00	335,00	258,00
% s/inicio campaña	↑ +25	↓ -8	↑ +3	↓ -10
% s/mes anterior	↑ +7	↑ +8	↑ +4	↑ +3
% s/semana anterior	↑ +1	↑ +4	↑ +3	↑ +2
% s/año anterior	↑ +17	↓ -18	↓ -9	↓ -17

	ESPAÑA			
	Harina Soja 47%	Harina Colza 00	Harina Girasol 34-36%	Harina Girasol 28%
<b>Campaña 23/24</b>				
Media (€/t)	520,75	359,35	334,75	265,15
Máximo (€/t)	606,00	385,00	350,00	288,00
Mínimo (€/t)	474,00	325,00	323,00	250,00

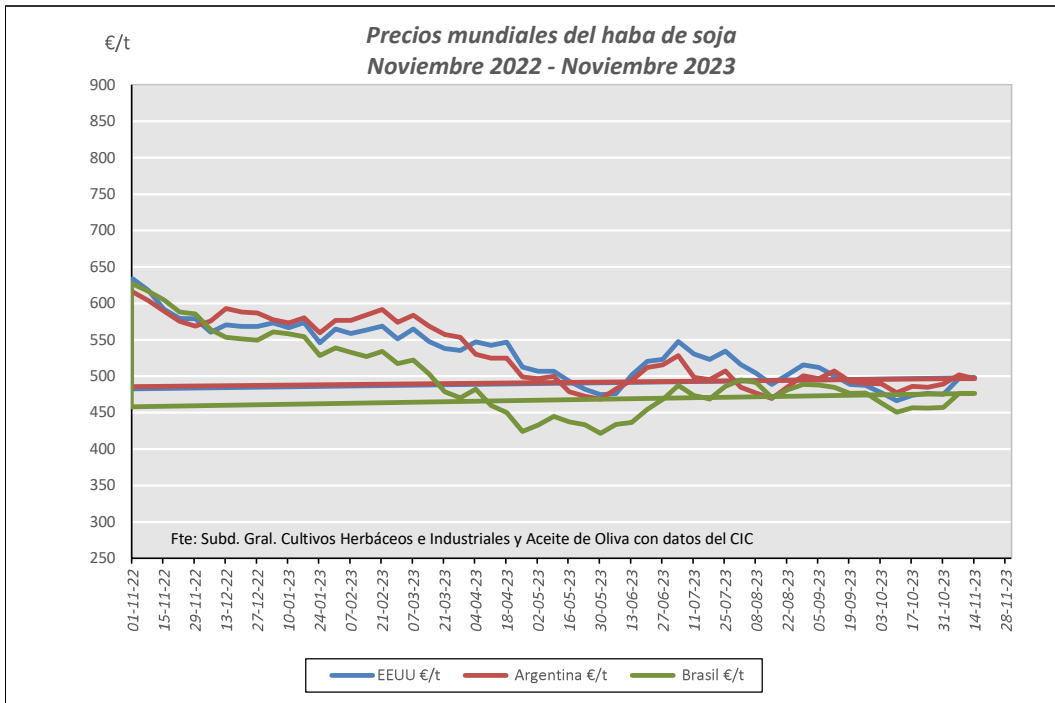


## EVOLUCIÓN ANUAL OLEAGINOSAS. COMPARATIVA DE LAS PRINCIPALES OLEAGINOSAS

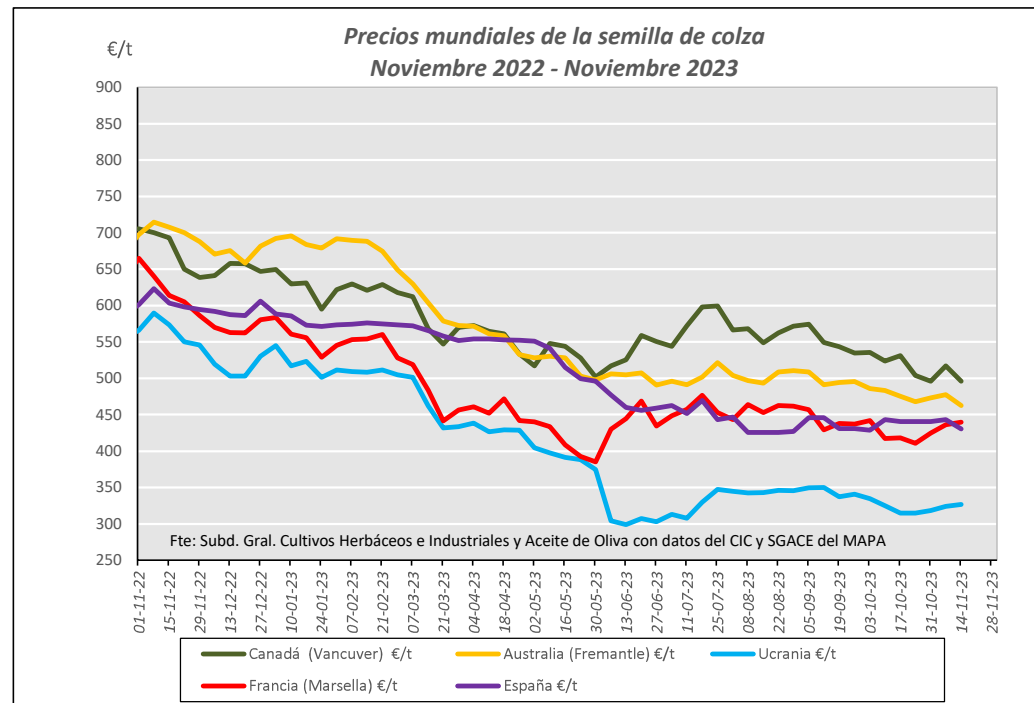


Fuente: Elaboración Subd. Gral. Cultivos Herbáceos e Industriales con datos del Consejo Internacional de Cereales, SG de Análisis, Coordinación y Estadística del MAPA y Mercolleida.

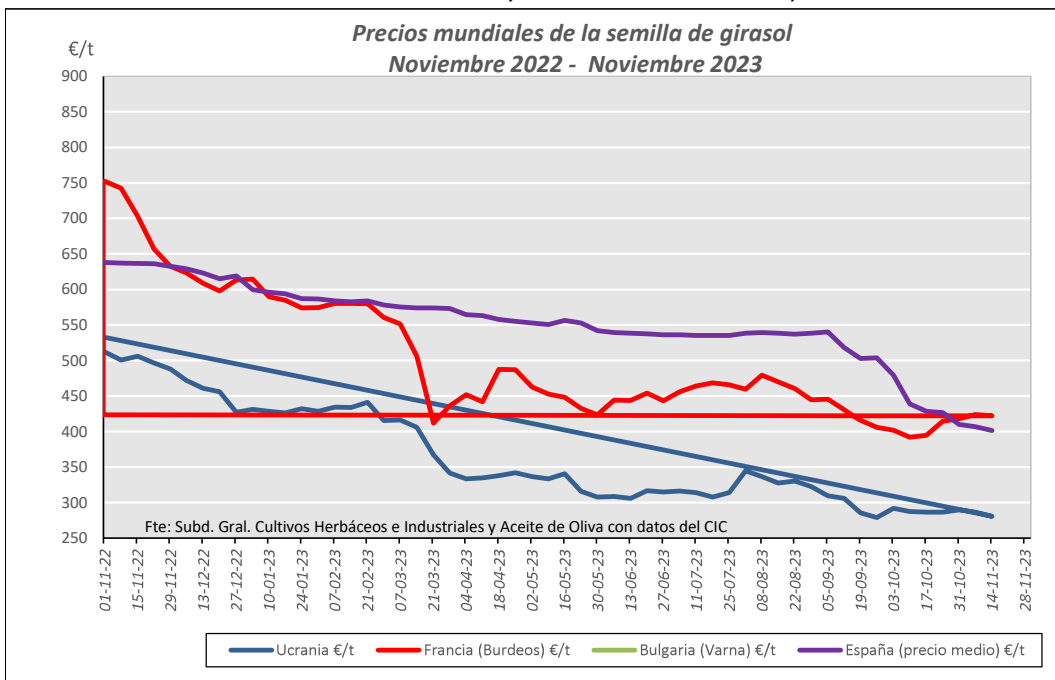
## EVOLUCIÓN ANUAL. PRECIOS SEMILLAS OLEAGINOSAS (€/t)



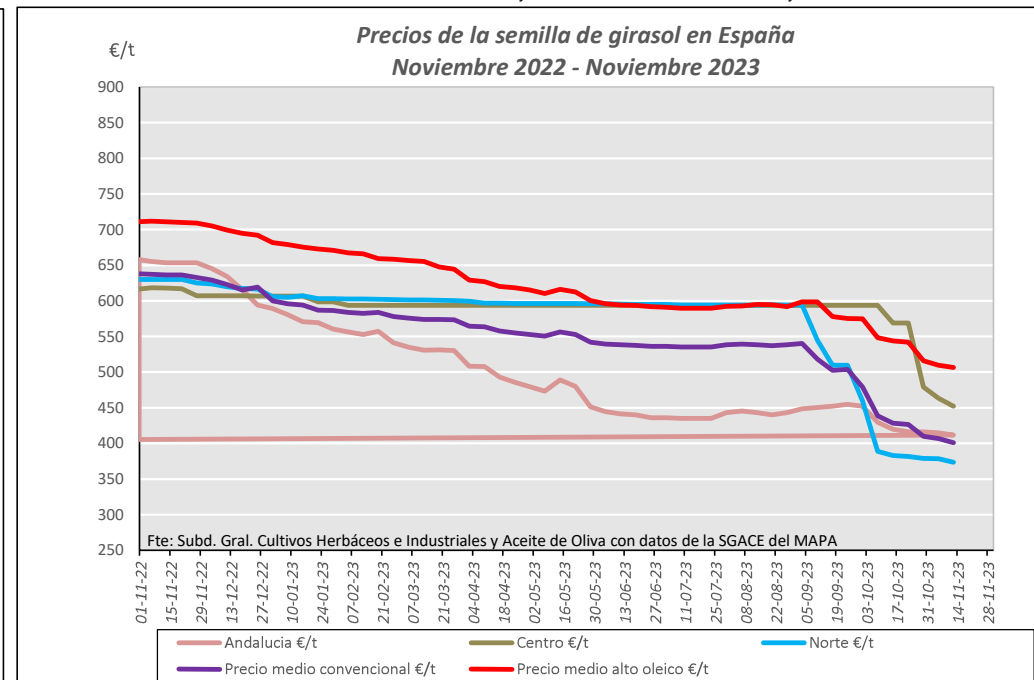
Fuente: Elaboración Subd. Gral. Cultivos Herbáceos e Industriales y Aceite de Oliva con datos del Consejo Internacional de Cereales



Fuente: Elaboración Subd. Gral. Cultivos Herbáceos e Industriales y Aceite de Oliva con datos del CIC y SGACE del MAPA

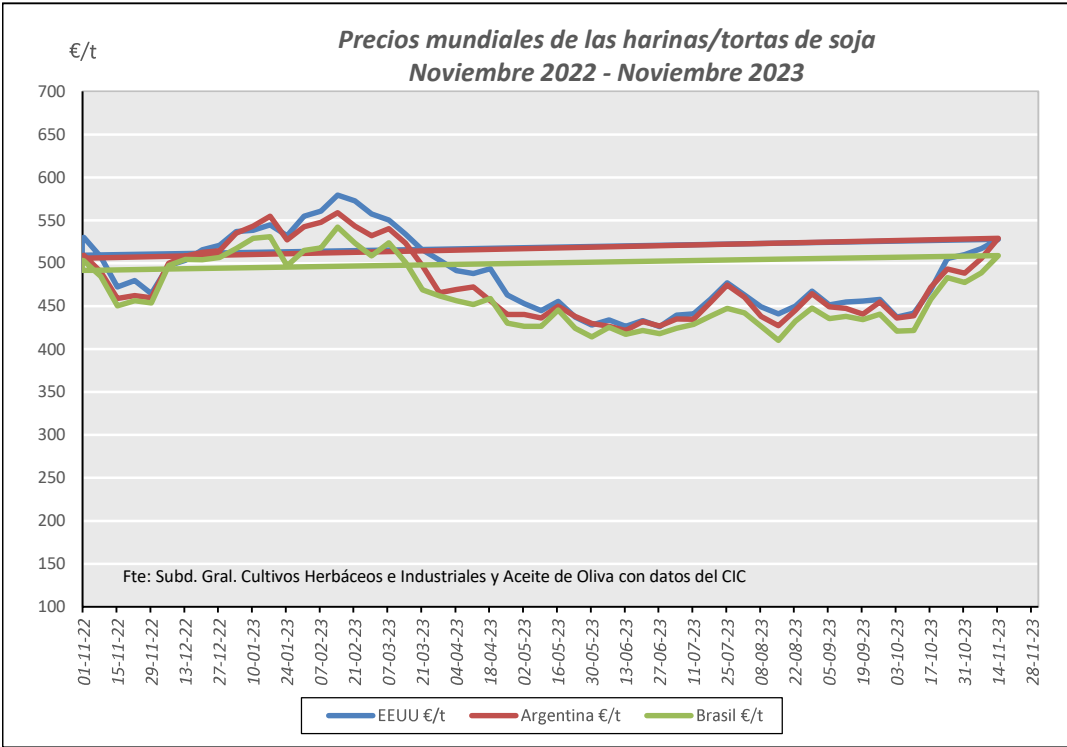


Fuente: Elaboración Subd. Gral. Cultivos Herbáceos e Industriales y Aceite de Oliva con datos del Consejo Internacional de Cereales

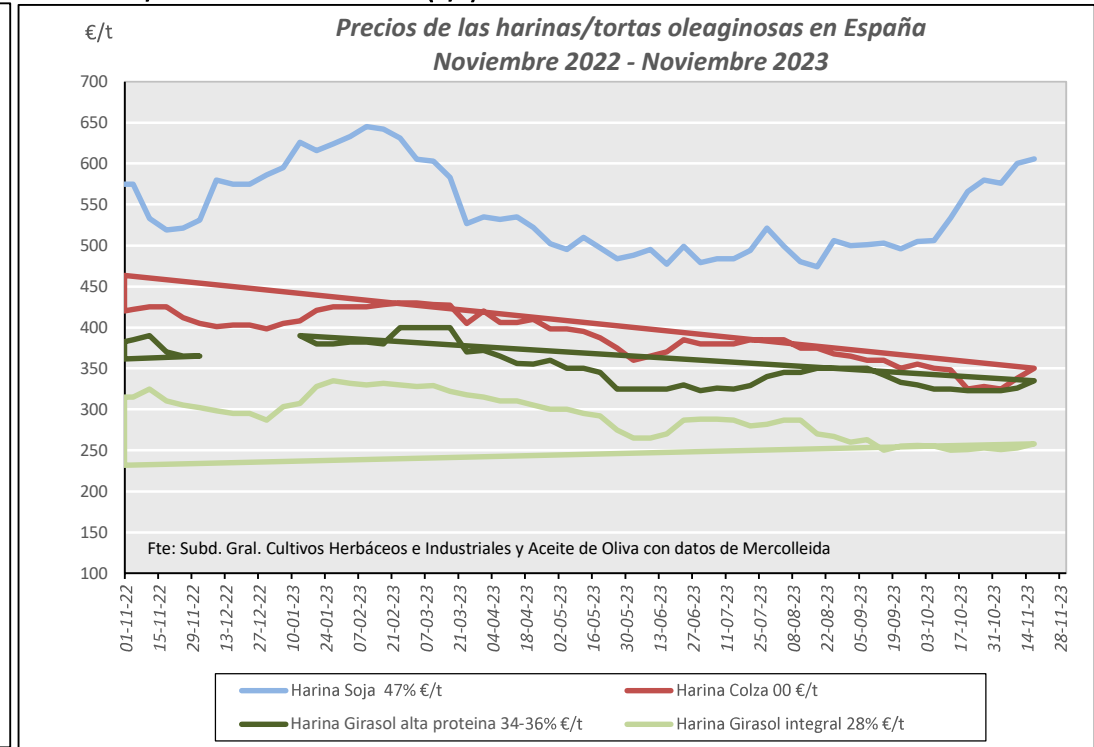


Fuente: Elaboración Subd. Gral. Cultivos Herbáceos e Industriales y Aceite de Oliva con datos de la SGACE del MAPA.

## EVOLUCIÓN ANUAL. PRECIOS DE LAS HARINAS/TORTAS OLEAGINOSAS (€/t)

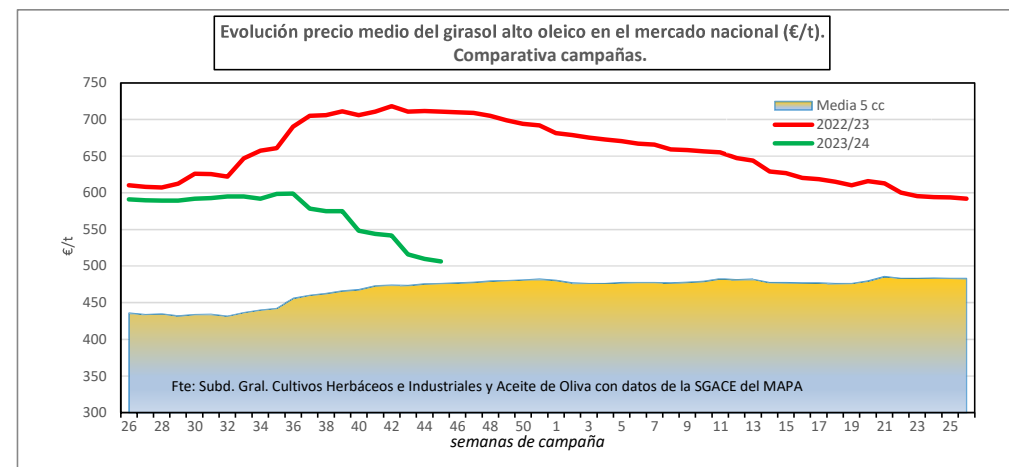
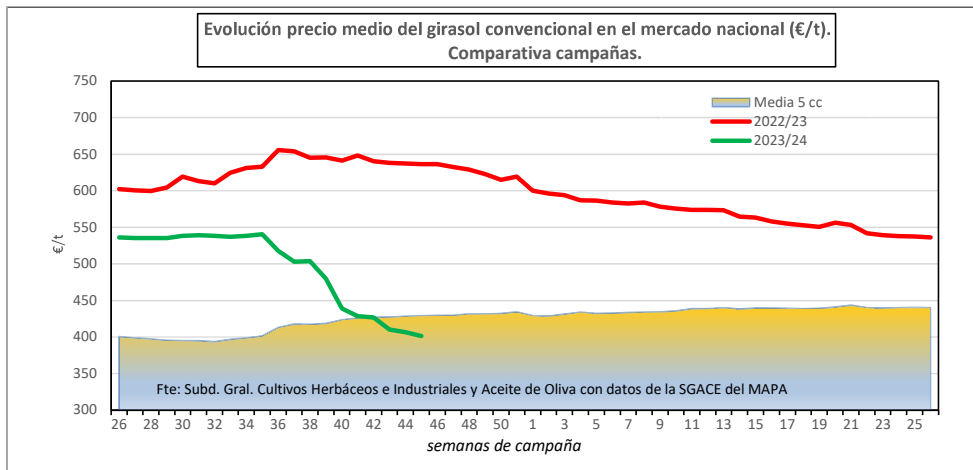


Fuente: Elaboración S. G. Cultivos Herbáceos e Industriales y Aceite de Oliva con datos del Consejo Internacional de Cereales



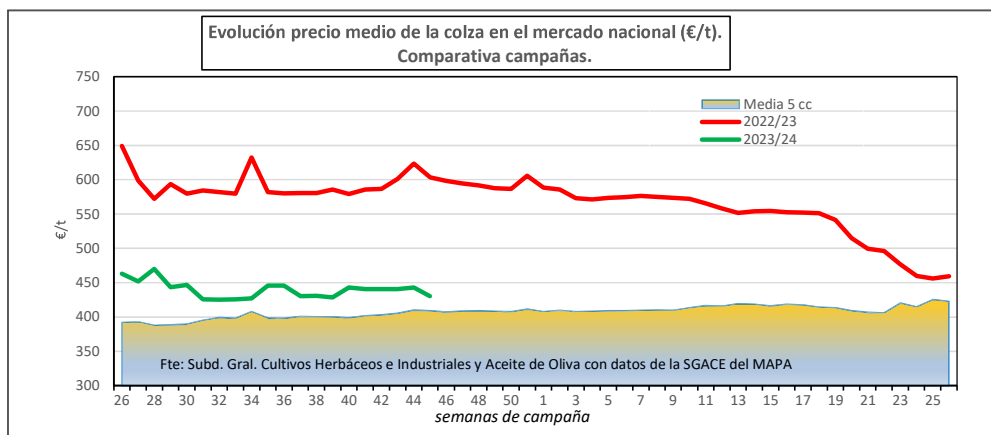
Fuente: Elaboración por la S. G. de Cultivos Herbáceos e Industriales y Aceite de Oliva del MAPA con datos de Mercolleida

## EVOLUCIÓN DEL PRECIO MEDIO DE LAS OLEAGINOSAS EN ESPAÑA. COMPARATIVA ENTRE CAMPAÑAS



	Precio medio Girasol convencional	Precio medio Girasol alto oleico
Última cotización €/t	401,17	506,48
% s/inicio campaña	↓ -25	↓ -14
% s/mes anterior	↓ -6	↓ -7
% s/semana anterior	↓ -1	↓ -1
% s/año anterior	↓ -37	↓ -29

Campaña 2023/24	Girasol convencional	Girasol alto oleico
Media (€/t)	494,44	570,93
Máximo (€/t)	540,41	598,81
Mínimo (€/t)	401,17	506,48

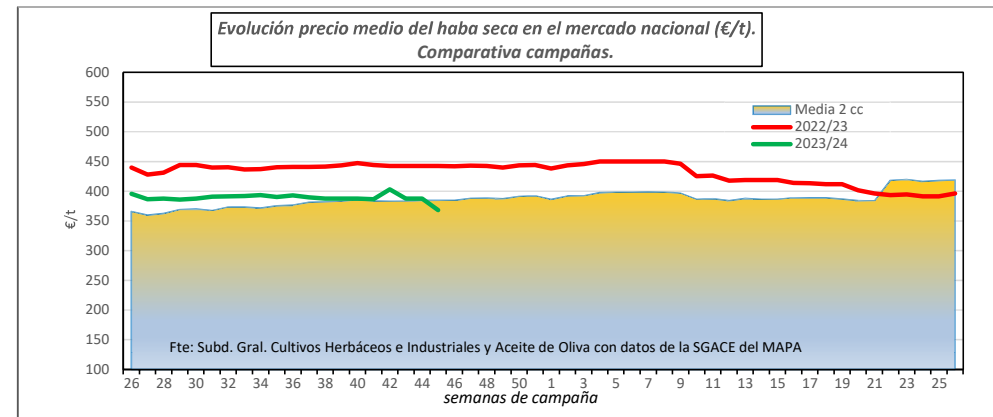
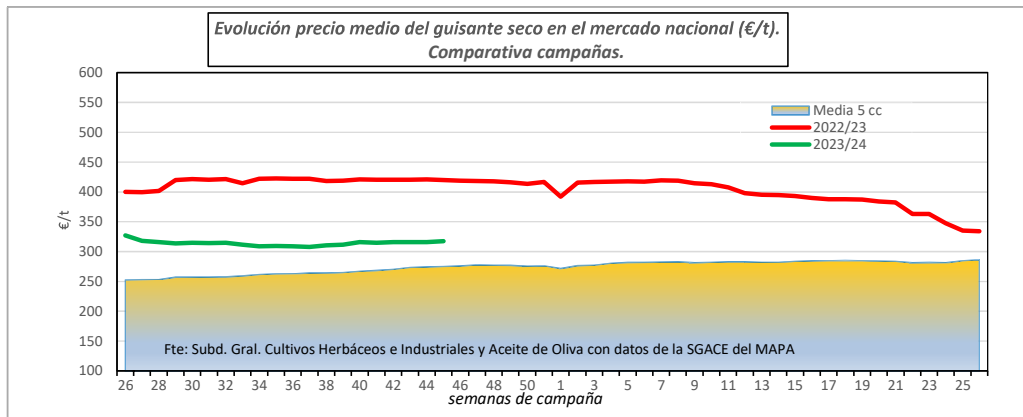


	Precio medio Colza
Última cotización €/t	430,55
% s/inicio campaña	↓ -7
% s/mes anterior	↓ -2
% s/semana anterior	↓ -3
% s/año anterior	↓ -29

Campaña 2023/24	Colza
Media (€/t)	440,00
Máximo (€/t)	469,85
Mínimo (€/t)	425,45

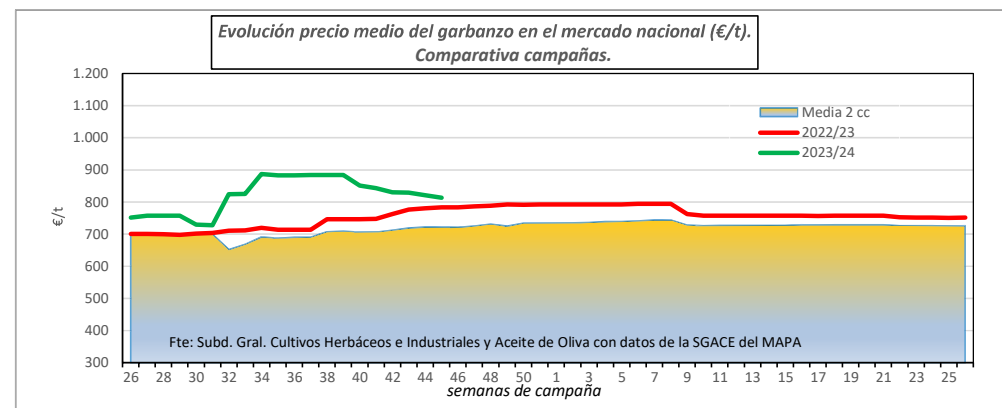
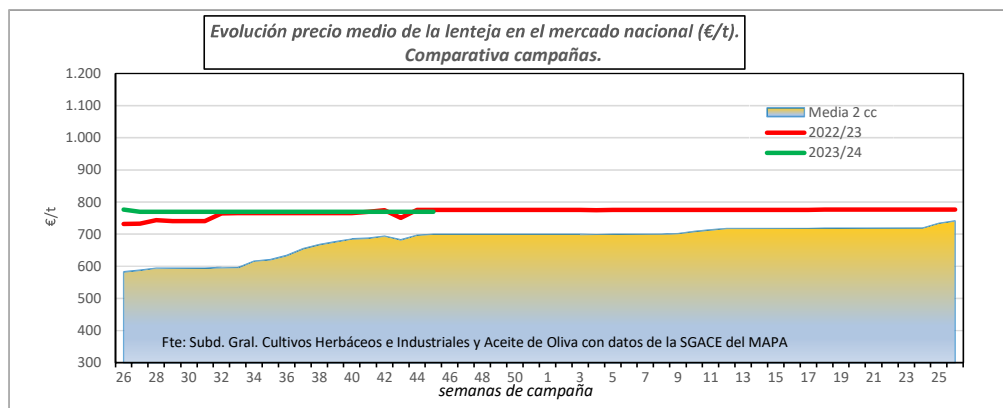
Fuente: Elaboración por la Subdirección General de Cultivos Herbáceos e Industriales y Aceite de Oliva del MAPA con datos del Consejo Internacional de Cereales y la SG de Análisis, Coordinación y Estadísticas del MAPA.

## EVOLUCIÓN DEL PRECIO MEDIO DE LAS LEGUMINOSAS GRANO EN ESPAÑA. COMPARATIVA ENTRE CAMPAÑAS



	Precio medio Guisantes secos	Precio medio Habas secas
Última cotización €/t	317,22	368,22
% s/inicio campaña	↓ -3	↓ -7
% s/mes anterior	→ +1	↓ -5
% s/semana anterior	→ +0	↓ -5
% s/año anterior	↓ -24	↓ -17

Campaña 2023/24	Guisantes secos	Habas secas
Media (€/t)	314,11	388,95
Máximo (€/t)	327,34	403,27
Mínimo (€/t)	307,70	368,22



	Precio medio Lentejas	Precio medio Garbanzos
Última cotización €/t	769,84	813,32
% s/inicio campaña	↓ -1	↑ +8
% s/mes anterior	→ +0	↓ -4
% s/semana anterior	→ +0	↓ -1
% s/año anterior	↓ -1	↑ +4

Campaña 2023/24	Lentejas	Garbanzos
Media (€/t)	770,16	821,12
Máximo (€/t)	776,28	886,81
Mínimo (€/t)	769,84	727,44