

**SEGUIMIENTO DE LOS MERCADOS DE OLEAGINOSAS  
Y DEL MERCADO NACIONAL DE LEGUMINOSAS GRANO**

**Campaña 2023/2024**

**NOVIEMBRE 2023  
Semana 47**

**ÍNDICE:**

**Mercado oleaginosas: Precios mundiales, comunitarios y nacionales**

**Mercado nacional de leguminosas grano**

*Resumen semanal*

*Evolución por campañas de los precios de las semillas oleaginosas:*

- Precios mundiales de la soja
- Precios mundiales, comunitarios y nacionales del girasol
- Precios mundiales, comunitario y nacional de la colza

*Evolución por campañas de los precios de las tortas o harinas de las oleaginosas*

- Precios mundiales de la torta de soja
- Precios nacionales de las harinas/tortas oleaginosas

*Evolución anual*

- Comparativa de las principales oleaginosas
- Precios de las semillas de oleaginosas
- Precios de las tortas de oleaginosas

*Comparativa por campañas de los precios nacionales:*

- Precios nacionales de oleaginosas
- Precios nacionales de leguminosas grano

Precios nacionales semillas oleaginosas: Semana 47 (del 20 al 26 de noviembre)  
Precios nacionales harinas/tortas oleaginosas: 1 de diciembre  
Precios mundiales y comunitarios: 28 de noviembre

Los datos de los precios están referidos a la campaña de comercialización que empieza el 1 de julio hasta el 30 de junio del año siguiente.

Nota: Entre las informaciones manejadas para elaborar este informe se encuentran las de la S. G. Análisis, Coordinación y Estadísticas de la Subsecretaría del MAPA, el Consejo Internacional de Cereales (CIC), la FAO, el USDA, la Comisión Europea, Mercolleida y diversas publicaciones del ámbito agrario nacional e internacional.

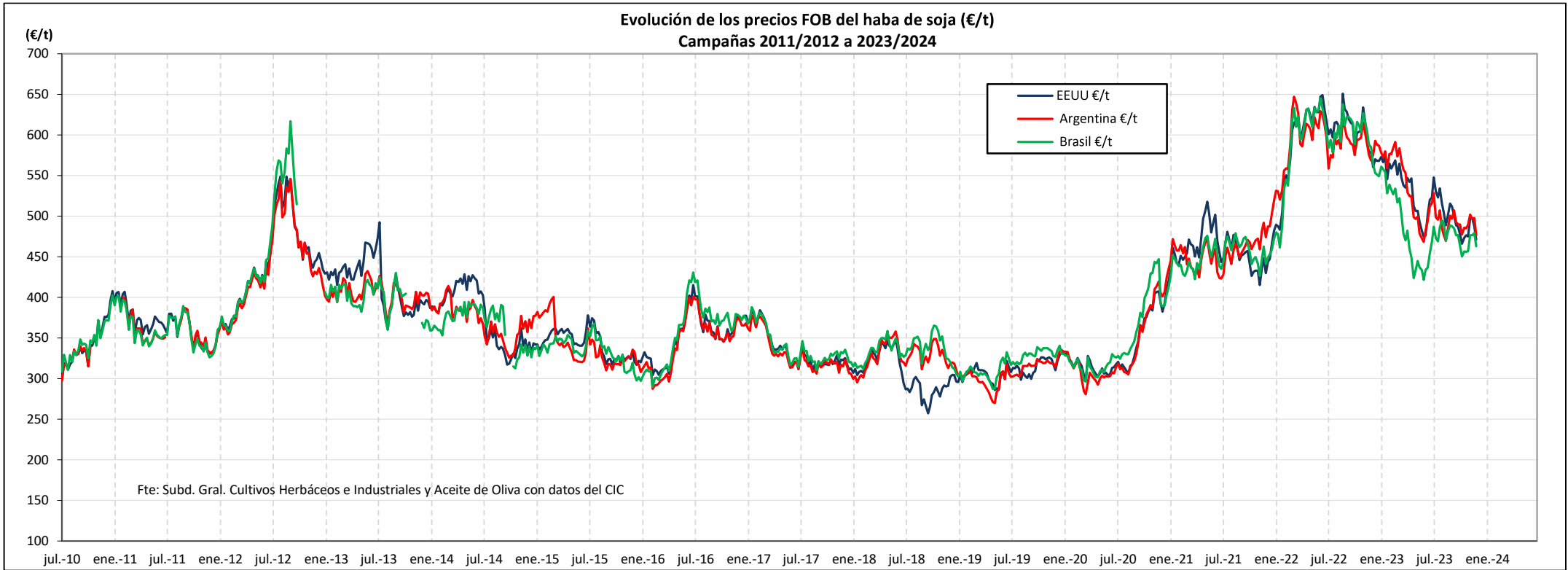
PRECIOS SEMANALES SEMILLAS OLEAGINOSAS. CAMPAÑA 2023/24									
Semana 47. Noviembre 2023									
	Última cotización \$/t	Diferencia semanal \$/t	% sobre la cotización			Campaña 2023/24			
			semana anterior	mes anterior	año anterior	Mínimo campaña \$/t	Máximo campaña \$/t		
<b>HABA DE SOJA \$/t</b> <small>Elaboración Subdirección General de Cultivos Herbáceos e Industriales y Aceite de Oliva con fuente del Consejo Internacional de Cereales (CIC)</small>									
<b>Mundiales</b>									
EEUU (Golfo)	518	-12	↓ -2	↑ +4	↓ -14	495	598		
Argentina (Up River)	524	-17	↓ -3	↑ +2	↓ -11	507	577		
Brasil (Paraná)	509	-12	↓ -2	↑ +6	↓ -16	478	543		
<b>COLZA \$/t</b> <small>Elaboración Subdirección General de Cultivos Herbáceos e Industriales y Aceite de Oliva con fuente del Consejo Internacional de Cereales (CIC) y de la SGACE del MAPA</small>									
<b>Mundiales</b>									
Canadá (Vancouver)	552	+5	→ +1	↑ +6	↓ -16	522	671		
Australia (Fremantle)	511	+13	↑ +3	↑ +3	↓ -28	498	578		
Ucrania	365	+10	↑ +3	↑ +9	↓ -35	335	385		
<b>Unión Europea</b>									
Francia (Marsella)	485	+11	↑ +2	↑ +9	↓ -20	437	535		
<b>España</b>									
Precio medio	485	+6	↑ +1	↑ +5	↓ -21	448	527		
<b>GIRASOL \$/t</b> <small>Elaboración Subdirección General de Cultivos Herbáceos e Industriales y Aceite de Oliva con fuente del Consejo Internacional de Cereales (CIC) y de la SGACE del MAPA</small>									
<b>Mundiales</b>									
Ucrania	345	+20	↑ +6	↑ +13	↓ -32	295	378		
<b>Unión Europea</b>									
Francia (Burdeos)	473	+17	↑ +4	↑ +8	↓ -28	416	526		
Bulgaria (Varna)	s/c	n/c	n/c	n/c	n/c	n/c	n/c		
<b>España</b>									
Precio medio convencional	438	+3	→ +1	↑ +1	↓ -33	432	601		
Precio medio alto oleico	551	+3	→ +1	↑ +1	↓ -25	543	662		
<b>LEGUMINOSAS GRANO \$/t</b> <small>Elaboración Subdirección General de Cultivos Herbáceos e Industriales y Aceite de Oliva con fuente de la SGACE del MAPA</small>									
<b>España</b>									
Precio medio guisantes secos	346	+3	→ +1	↑ +4	↓ -20	326	357		
Precio medio habas secas	423	+24	↑ +6	↑ +4	↓ -8	398	435		
Precio medio lentejas	846	+9	↑ +1	↑ +4	↑ +5	805	864		
Precio medio garbanzos	877	-2	↓ -0	→ +0	↑ +8	796	962		

s/c: sin cotización; n/c: no comparable

PRECIOS SEMANALES TORTAS/HARINAS OLEAGINOSAS. CAMPAÑA 2023/24									
Semana 47. Noviembre 2023									
	Última cotización \$/t	Diferencia semanal \$/t	% sobre la cotización			Campaña 2023/24			
			semana anterior	mes anterior	año anterior	Mínimo campaña \$/t	Máximo campaña \$/t		
<b>TORTA DE SOJA \$/t</b> <small>Elaboración Subdirección General de Cultivos Herbáceos e Industriales y Aceite de Oliva con fuente del Consejo Internacional de Cereales (CIC)</small>									
<b>Mundiales</b>									
EEUU (Golfo)	544	-8	↓ -1	↑ +1	↑ +13	457	574		
Argentina (Up River)	545	-25	↓ -4	↑ +6	↑ +14	456	575		
Brasil (Paraná)	513	-18	↓ -3	↑ +2	↑ +9	440	553		
<b>TORTA/HARINA COLZA Y GIRASOL \$/t</b> <small>Elaboración Subdirección General de Cultivos Herbáceos e Industriales y Aceite de Oliva con fuente del Consejo Internacional de Cereales (CIC) y MERCOLLEIDA</small>									
<b>Mundiales</b>									
<b>Torta de girasol</b>									
Argentina (Up River)	243	+0	→ +0	→ +0	↓ -2	217	243		
<b>Unión Europea</b>									
<b>Torta de colza</b>									
Alemania (Hamburgo)	349	+13	↑ +4	↑ +20	↑ +2	277	349		
<b>España</b>									
<b>Mercolleida</b>									
Harina Colza 00	s/c	n/c	n/c	n/c	n/c	342	432		
Harina Soja 47%	s/c	n/c	n/c	n/c	n/c	518	659		
Harina Girasol alta proteína 34-36%	s/c	n/c	n/c	n/c	n/c	340	382		
Harina Girasol integral 28%	s/c	n/c	n/c	n/c	n/c	264	315		

Tipo de cambio EUR/USD									
Elaboración Subdirección General de Cultivos Herbáceos e Industriales y Aceite de Oliva con fuente del Consejo Internacional de Cereales (CIC)									
	Dólares USA		% sobre la cotización			Campaña 2023/24			
	Última cotización	Diferencia semanal	semana anterior	mes anterior	año anterior	Mínimo campaña	Máximo campaña		
Euro	1,0989	0,0119	↑ +1,10	↑ +4,40	↑ +6,14	1,0452	1,1221		

## EVOLUCIÓN DEL PRECIO DEL HABA SOJA. CAMPAÑAS 2011/12 A 2023/2024



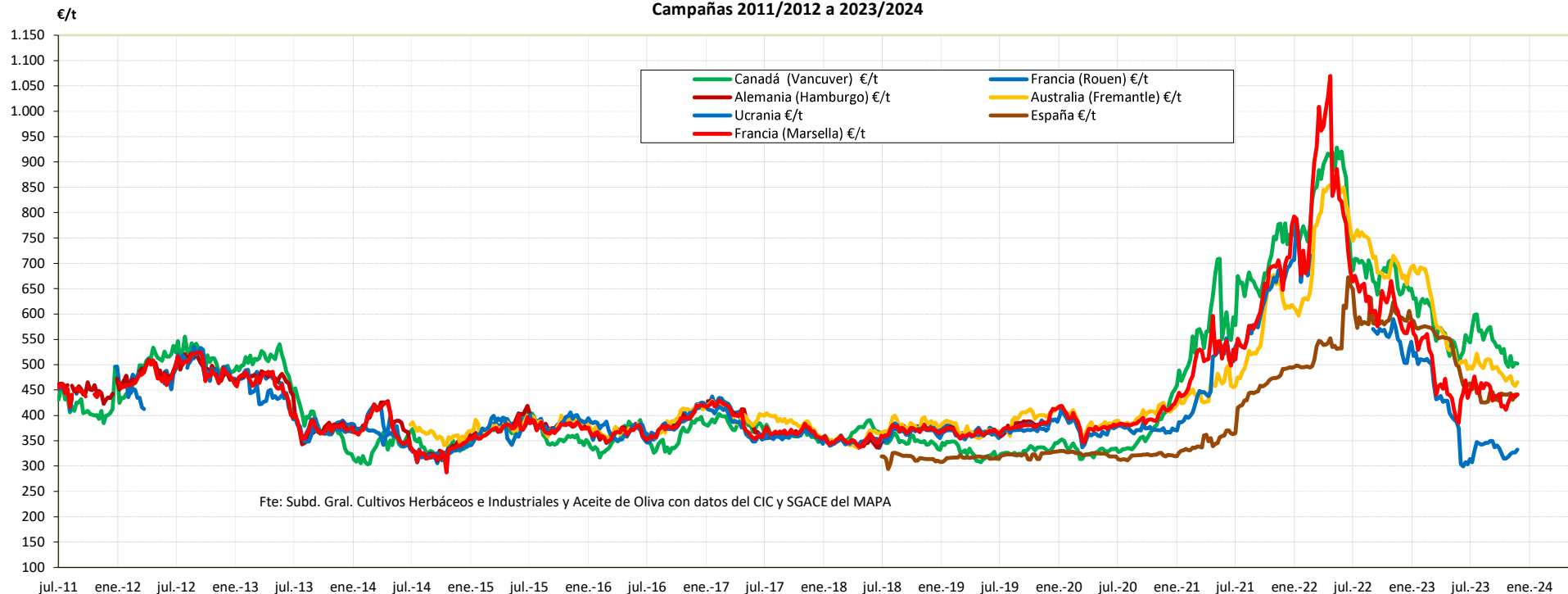
Fuente: Elaboración por la Subdirección General de Cultivos Herbáceos e Industriales y Aceite de Oliva del MAPA con datos del Consejo Internacional de Cereales

	MUNDIALES SOJA		
	EEUU (Golfo)	Argentina (Up River)	Brasil (Paraná)
Última cotización €/t	471,38	476,84	463,19
% s/inicio campaña	↓ -14	↓ -10	↓ -5
% s/mes anterior	↓ -3	↓ -3	↑ +1
% s/semana anterior	↓ -3	↓ -4	↓ -3
% s/año anterior	↓ -19	↓ -16	↓ -21

Campaña 23/24	MUNDIALES		
	EEUU (Golfo)	Argentina (Up River)	Brasil (Paraná)
Media (€/t)	498,78	492,48	474,87
Máximo (€/t)	547,71	528,47	495,05
Mínimo (€/t)	466,29	469,55	450,28

## EVOLUCIÓN DE LA COLZA. CAMPAÑAS 2011/12 A 2023/2024

Evolución de los precios FOB de la semilla de colza (€/t)  
Campañas 2011/2012 a 2023/2024

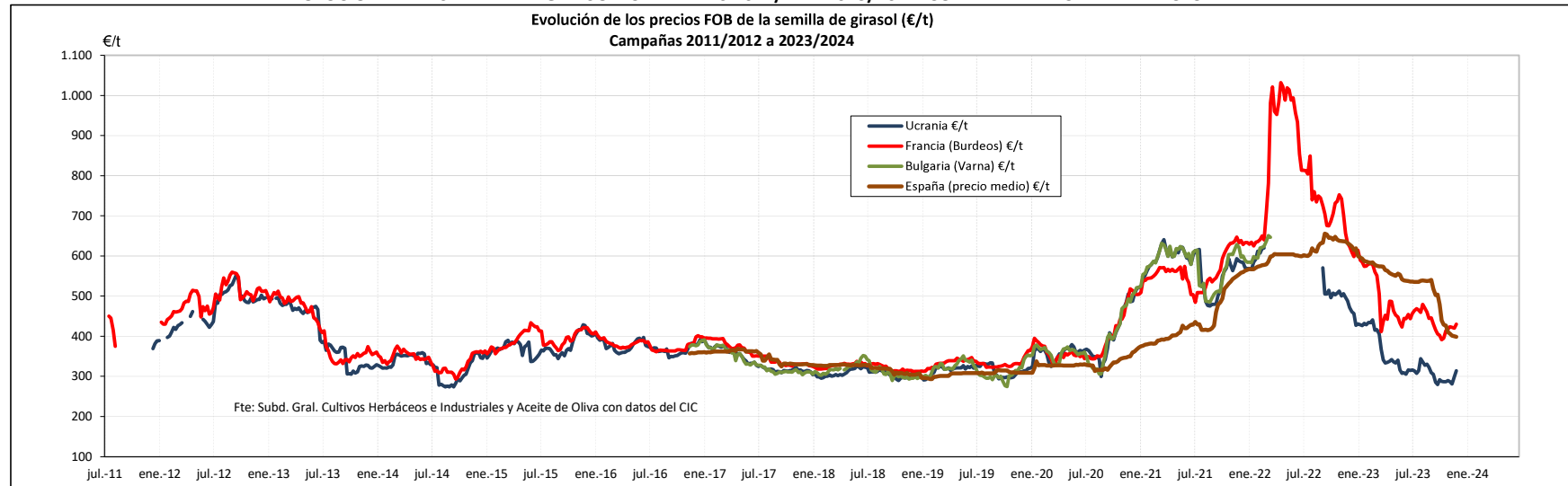


Fuente: Elaboración por la Subdirección General de Cultivos Herbáceos e Industriales y Aceite de Oliva del MAPA con datos del Consejo Internacional de Cereales y la SG de Análisis, Coordinación y Estadísticas del MAPA.

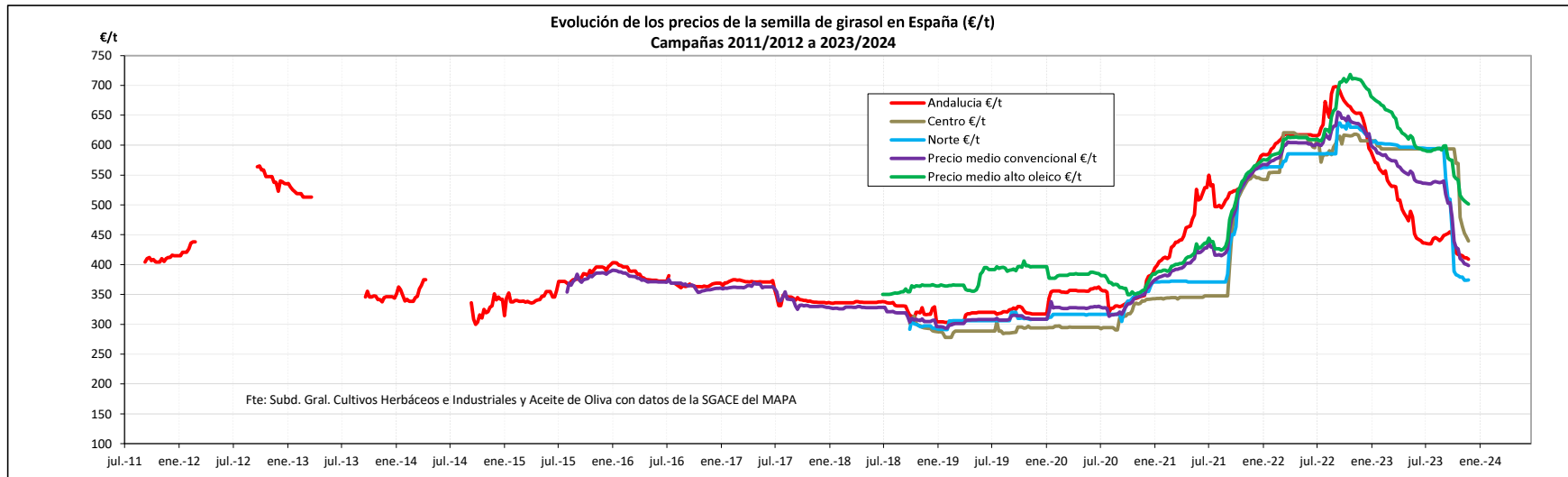
	MUNDIAL			UE	ESPAÑA
	Canadá (Vancouver)	Australia (Fremantle)	Ucrania	Francia (Marsella)	Precio medio
Última cotización €/t	502,32	465,01	332,15	441,35	441,34
% s/inicio campaña	↓ -8	↓ -6	↑ +6	↓ -2	↓ -5
% s/mes anterior	↑ +1	↓ -2	↑ +4	↑ +4	⇒ +0
% s/semana anterior	↓ -0	↑ +1	↑ +2	↑ +1	⇒ +0
% s/año anterior	↓ -21	↓ -32	↓ -39	↓ -25	↓ -26

Campaña 23/24	MUNDIAL			UE	ESPAÑA
	Canadá (Vancouver)	Australia (Fremantle)	Ucrania	Francia (Marsella)	Precio medio
Media (€/t)	542,82	489,34	332,47	443,12	440,10
Máximo (€/t)	599,26	521,65	349,69	476,79	469,85
Mínimo (€/t)	495,88	458,16	307,51	410,78	425,45

**EVOLUCIÓN DE LA SEMILLA DE GIRASOL. CAMPAÑAS 2011/12 A 2023/2024. COMPARATIVA CAMPAÑA ACTUAL.**



Fuente: Elaboración por la Subdirección General de Cultivos Herbáceos e Industriales y Aceite de Oliva del MAPA con datos del Consejo Internacional de Cereales.

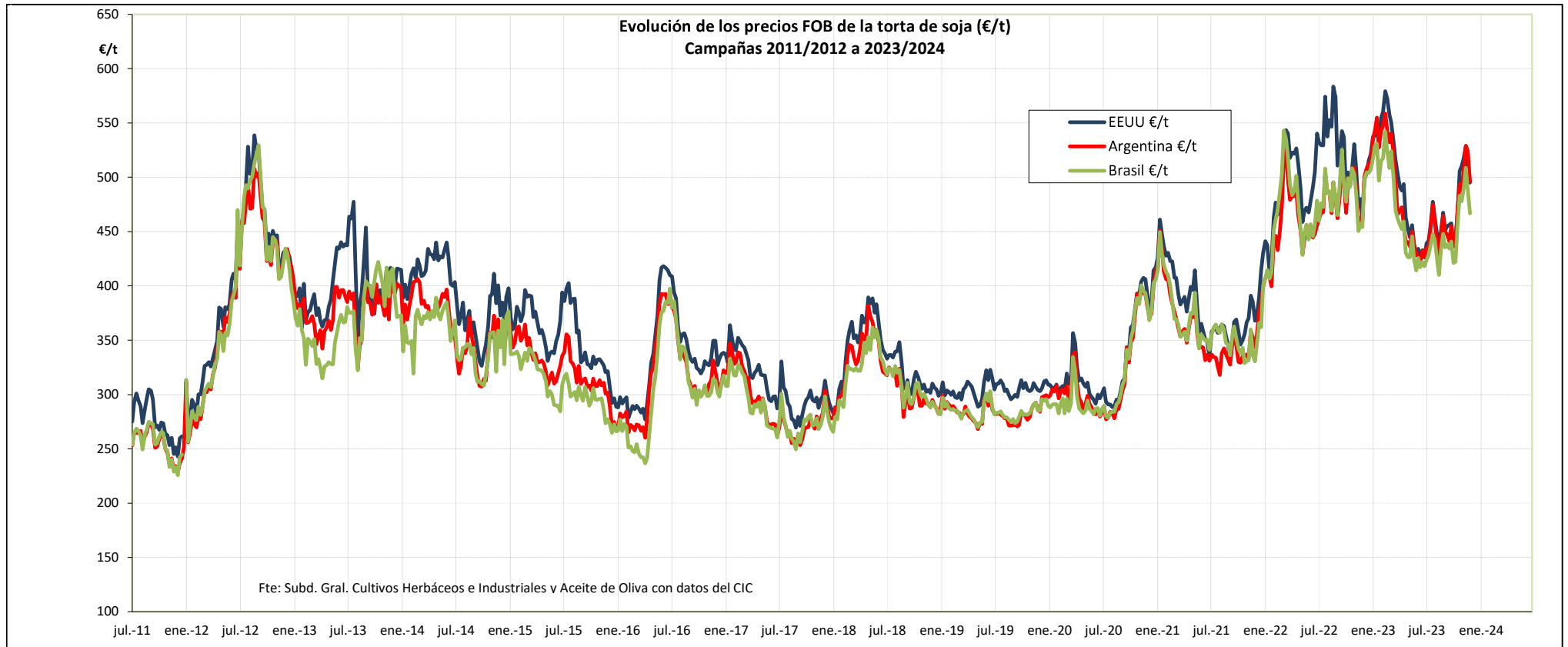


Fuente: Elaboración por la Subdirección General de Cultivos Herbáceos e Industriales y Aceite de Oliva del MAPA con datos de la SG de Análisis, Coordinación y Estadísticas del MAPA.

	MUNDIAL	UE			ESPAÑA			
	Ucrania	Francia (Bordeos)	Bulgaria (Varna)	Andalucía	Centro	Norte	Precio medio Girasol convencional	Precio medio Girasol alto oleico
Última cotización €/t	313,95	430,43	s/c	408,69	439,86	374,26	398,15	501,23
% s/inicio campaña	↓ -1	↓ -6	n/c	↓ -6,3	↓ -25,9	↓ -37,1	↓ -25,7	↓ -15,2
% s/mes anterior	↑ +8	↑ +3	n/c	↓ -1,9	↓ -8,2	↓ -1,3	↓ -2,9	↓ -2,9
% s/semana anterior	↑ +5	↑ +3	n/c	↓ -0,7	↓ -1,4	→ +0,1	↓ -0,5	↓ -0,5
% s/año anterior	↓ -36	↓ -32	n/c	↓ -37,4	↓ -27,6	↓ -40,1	↓ -37,1	↓ -29,3

Campaña 23/24	MUNDIAL	UE			ESPAÑA			
	Ucrania	Francia (Bordeos)	Bulgaria (Varna)	Andalucía	Centro	Norte	Precio medio Girasol convencional	Precio medio Girasol alto oleico
Media (€/t)	305,24	435,59	n/c	433,84	560,14	500,06	485,77	564,71
Máximo (€/t)	344,62	479,54	n/c	454,75	593,56	594,94	540,41	598,81
Mínimo (€/t)	279,07	391,87	n/c	408,69	439,86	373,86	398,15	501,23

## EVOLUCIÓN DE LA TORTA DE SOJA. CAMPAÑAS 2011/12 A 2023/2024

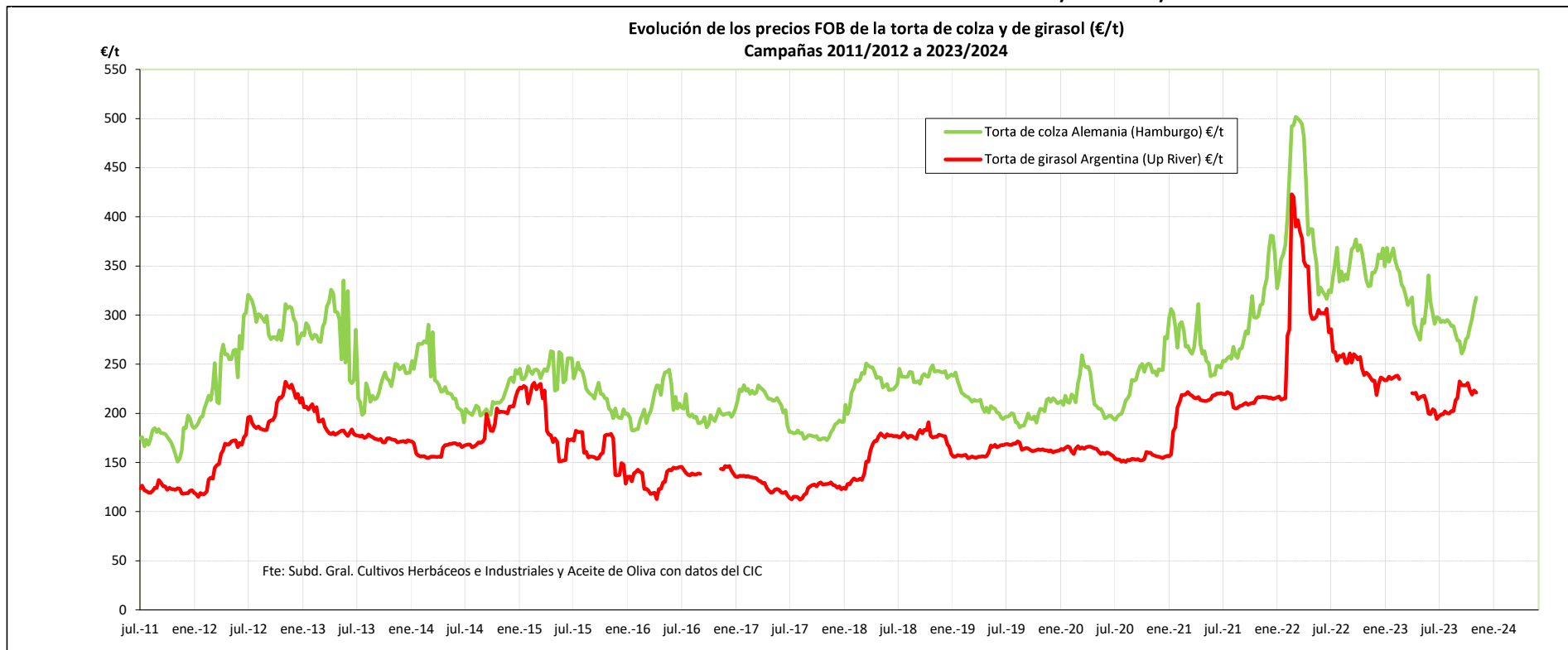


Fuente: Elaboración por la Subdirección General de Cultivos Herbáceos e Industriales y Aceite de Oliva del MAPA con datos del Consejo Internacional de Cereales.

	MUNDIALES		
	EEUU (Golfo)	Argentina (Up River)	Brasil (Paraná)
Última cotización €/t	495,04	495,95	466,83
% s/inicio campaña	↑ +13	↑ +14	↑ +10
% s/mes anterior	↓ -3	↑ +2	↓ -2
% s/semana anterior	↓ -3	↓ -5	↓ -4
% s/año anterior	↑ +7	↑ +8	↑ +3

Campaña 23/24	MUNDIALES		
	EEUU (Golfo)	Argentina (Up River)	Brasil (Paraná)
Media (€/t)	469,07	464,21	448,26
Máximo (€/t)	528,08	529,00	508,76
Mínimo (€/t)	437,26	427,45	410,05

## EVOLUCIÓN DE LA TORTA DE COLZA Y DE GIRASOL. CAMPAÑAS 2011/12 A 2023/2024

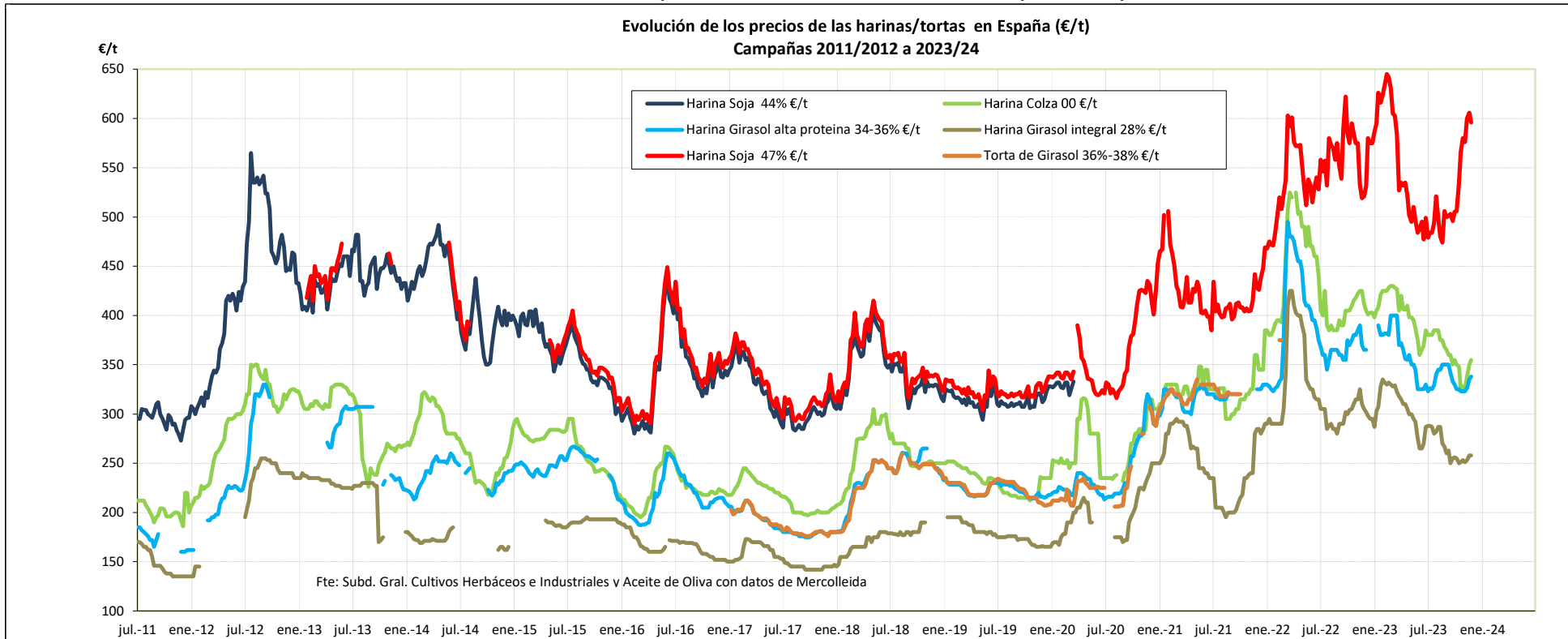


Fuente: Elaboración por la Subdirección General de Cultivos Herbáceos e Industriales y Aceite de Oliva del MAPA con datos del Consejo Internacional de Cereales.

	Torta Colza		Torta Girasol	
	Alemania (Hamburgo)		Argentina (Up River)	
Última cotización €/t	317,59		221,13	
% s/inicio campaña	↑	+5	↑	+8
% s/mes anterior	↑	+14	↓	-4
% s/semana anterior	↑	+3	↓	-1
% s/año anterior	↓	-4	↓	-8

	Torta Colza		Torta Girasol	
	Alemania (Hamburgo)		Argentina (Up River)	
<b>Campaña 23/24</b>				
Media (€/t)	288,70		212,22	
Máximo (€/t)	317,59		232,50	
Mínimo (€/t)	260,93		194,28	

## EVOLUCIÓN DE LAS HARINAS/TORTAS EN ESPAÑA. CAMPAÑAS 2011/12 A 2023/2024



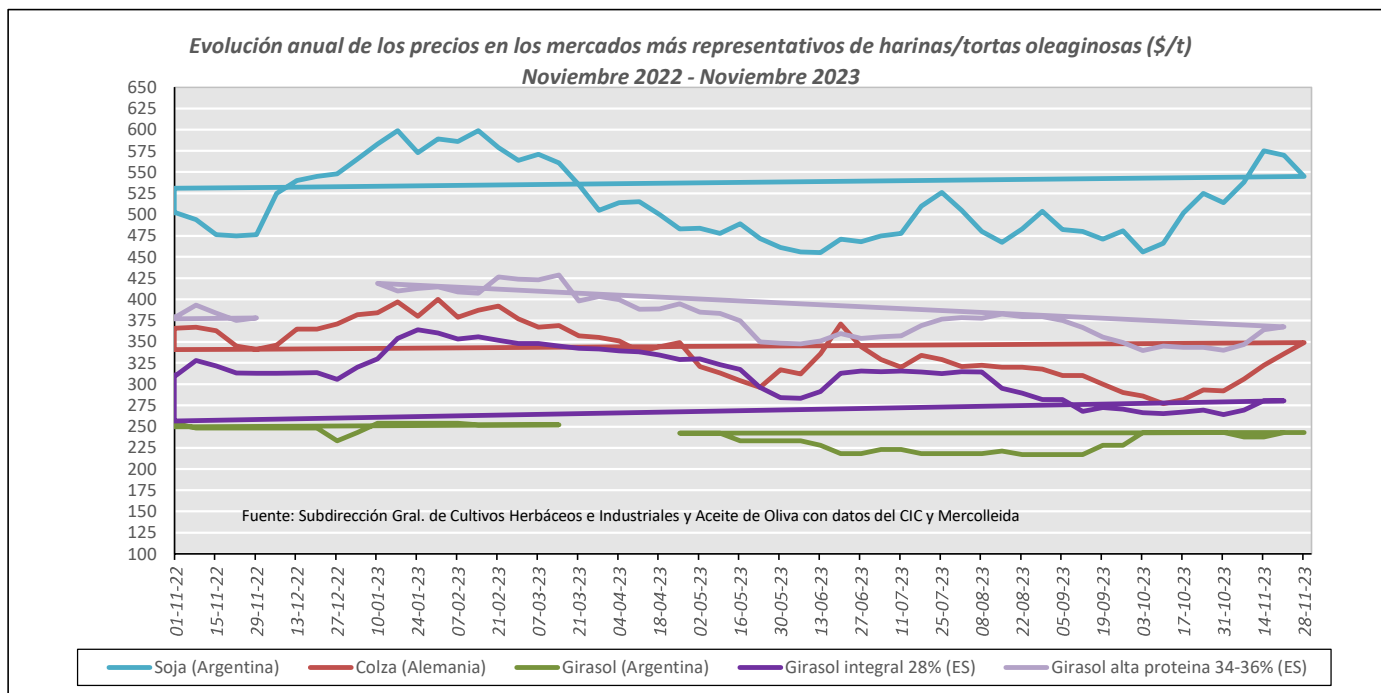
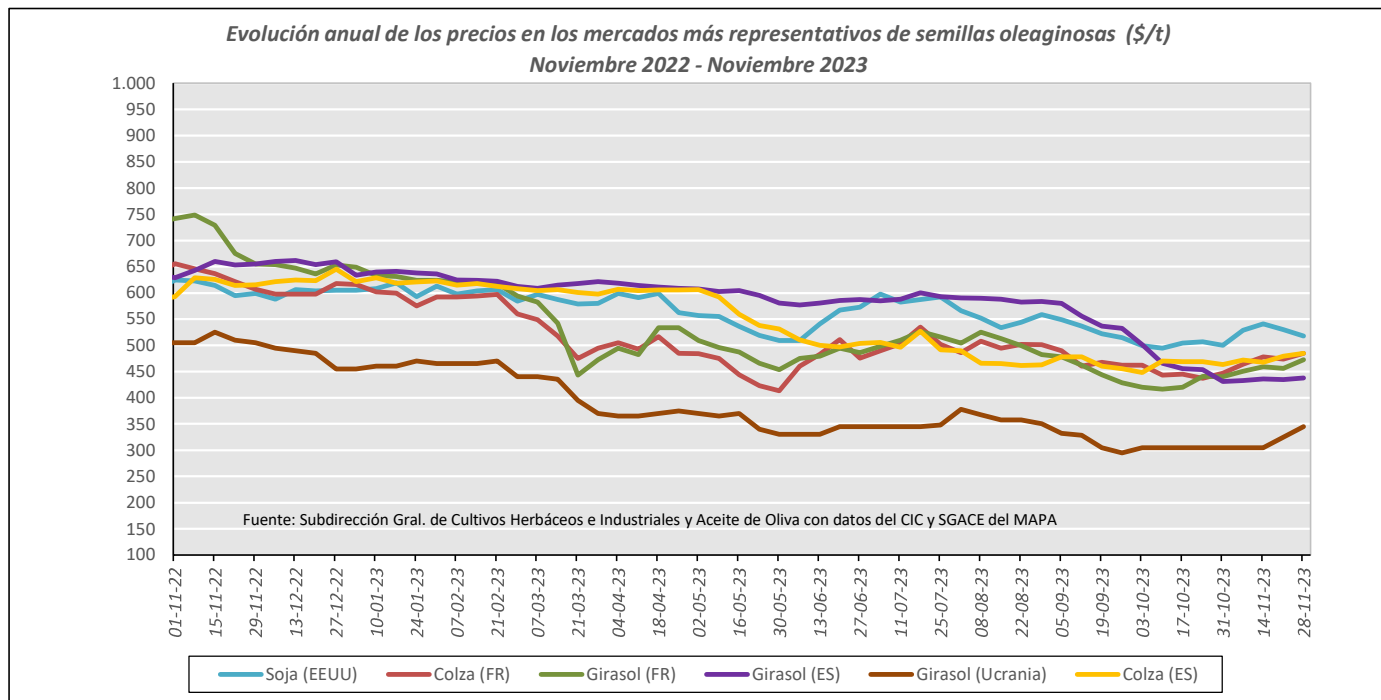
Fuente: Elaboración por la Subdirección General de Cultivos Herbáceos e Industriales y Aceite de Oliva del MAPA con datos de Mercolleida.

	<b>ESPAÑA</b>			
	Harina Soja 47%	Harina Colza 00	Harina Girasol 34-36%	Harina Girasol 28%
Última cotización €/t	s/c	s/c	s/c	s/c
% s/inicio campaña	n/c	n/c	n/c	n/c
% s/mes anterior	n/c	n/c	n/c	n/c
% s/semana anterior	n/c	n/c	n/c	n/c
% s/año anterior	n/c	n/c	n/c	n/c

	<b>ESPAÑA</b>			
	Harina Soja 47%	Harina Colza 00	Harina Girasol 34-36%	Harina Girasol 28%
<b>Campaña 23/24</b>				
Media (€/t)	524,33	359,14	334,90	264,81
Máximo (€/t)	606,00	385,00	350,00	288,00
Mínimo (€/t)	474,00	325,00	323,00	250,00

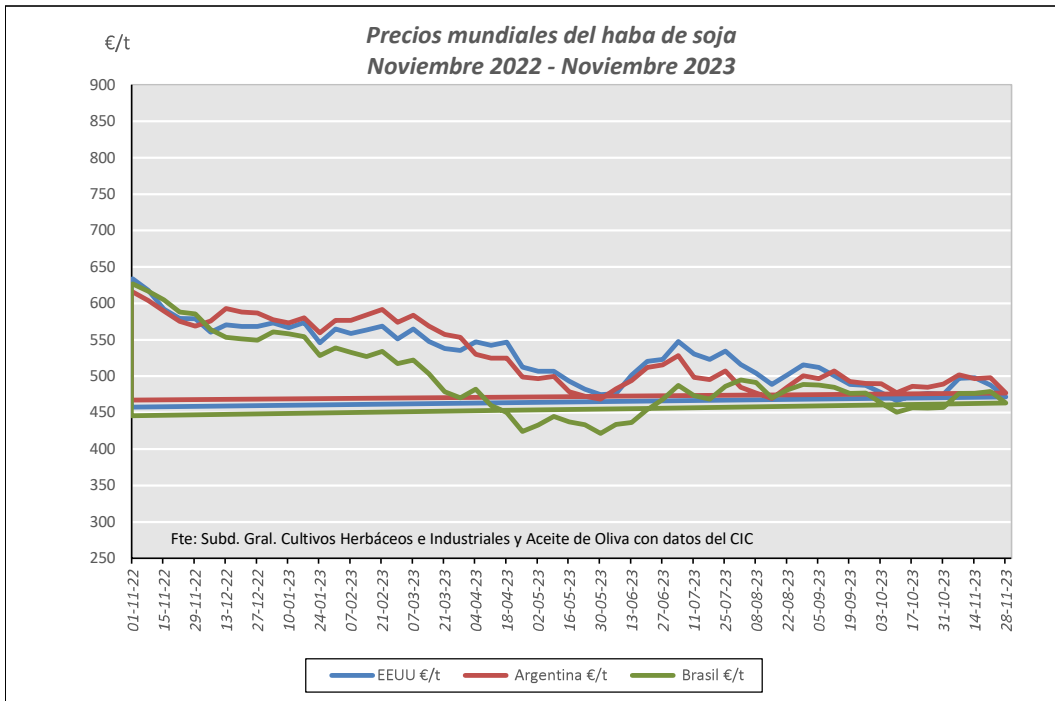


## EVOLUCIÓN ANUAL OLEAGINOSAS. COMPARATIVA DE LAS PRINCIPALES OLEAGINOSAS

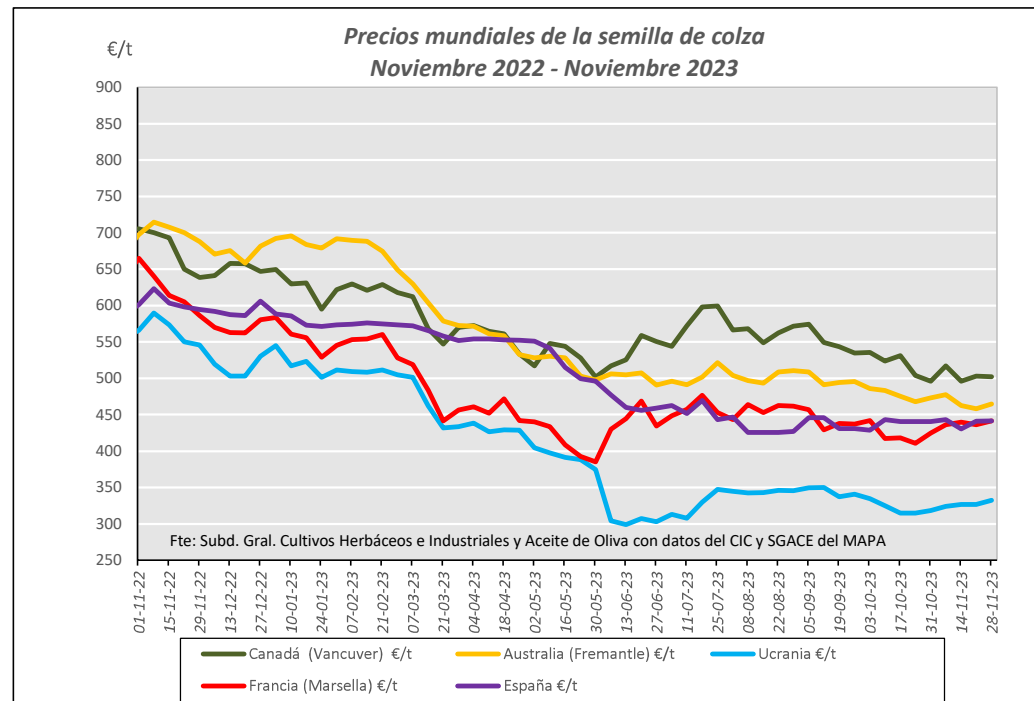


Fuente: Elaboración Subd. Gral. Cultivos Herbáceos e Industriales con datos del Consejo Internacional de Cereales, SG de Análisis, Coordinación y Estadística del MAPA y Mercolleida.

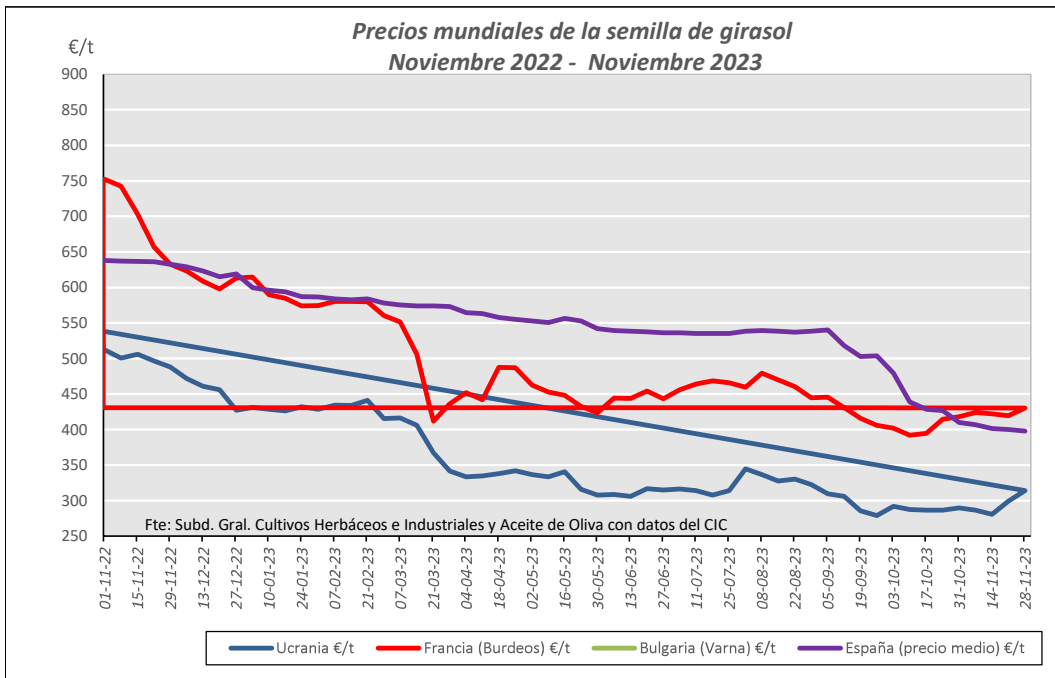
## EVOLUCIÓN ANUAL. PRECIOS SEMILLAS OLEAGINOSAS (€/t)



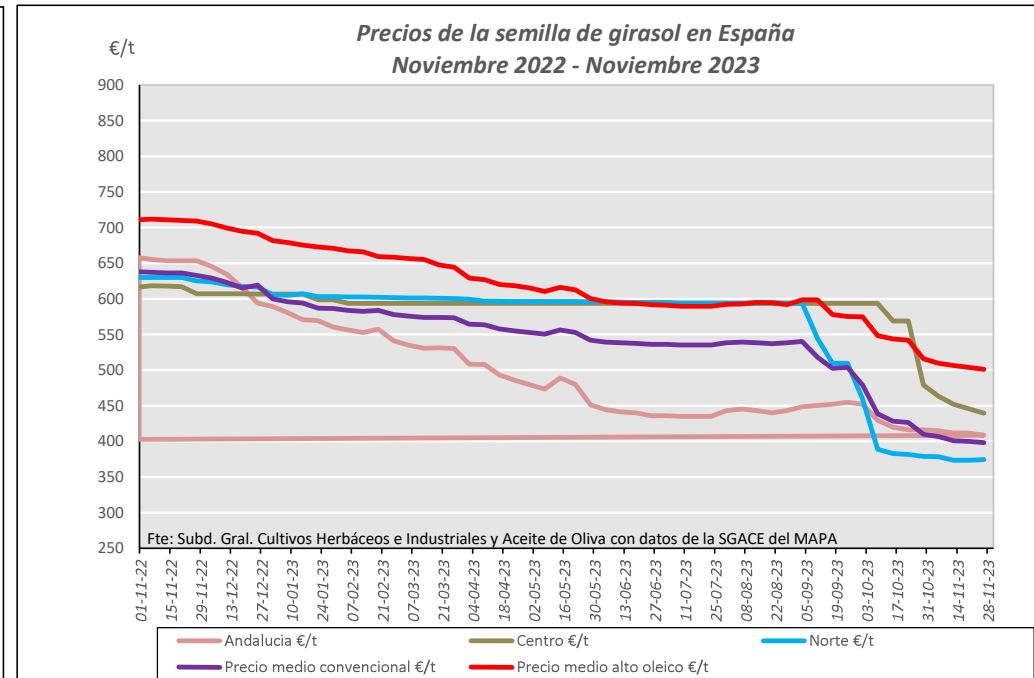
Fuente: Elaboración Subd. Gral. Cultivos Herbáceos e Industriales y Aceite de Oliva con datos del Consejo Internacional de Cereales



Fuente: Elaboración Subd. Gral. Cultivos Herbáceos e Industriales y Aceite de Oliva con datos del CIC y SGACE del MAPA

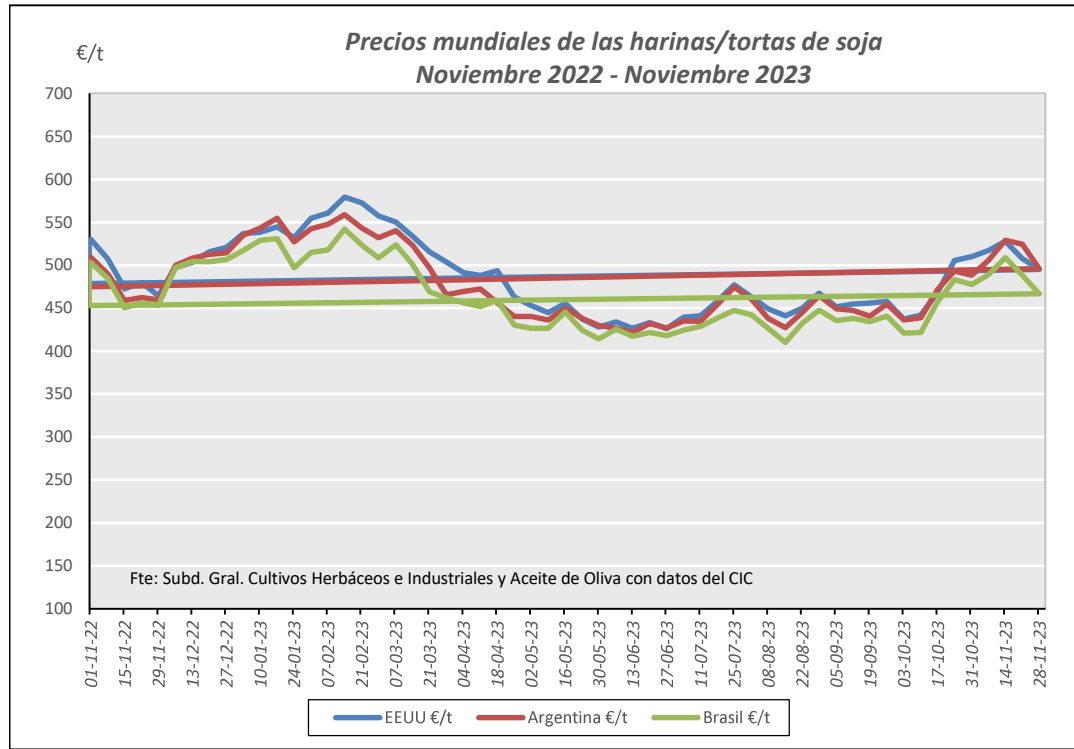


Fuente: Elaboración Subd. Gral. Cultivos Herbáceos e Industriales y Aceite de Oliva con datos del Consejo Internacional de Cereales

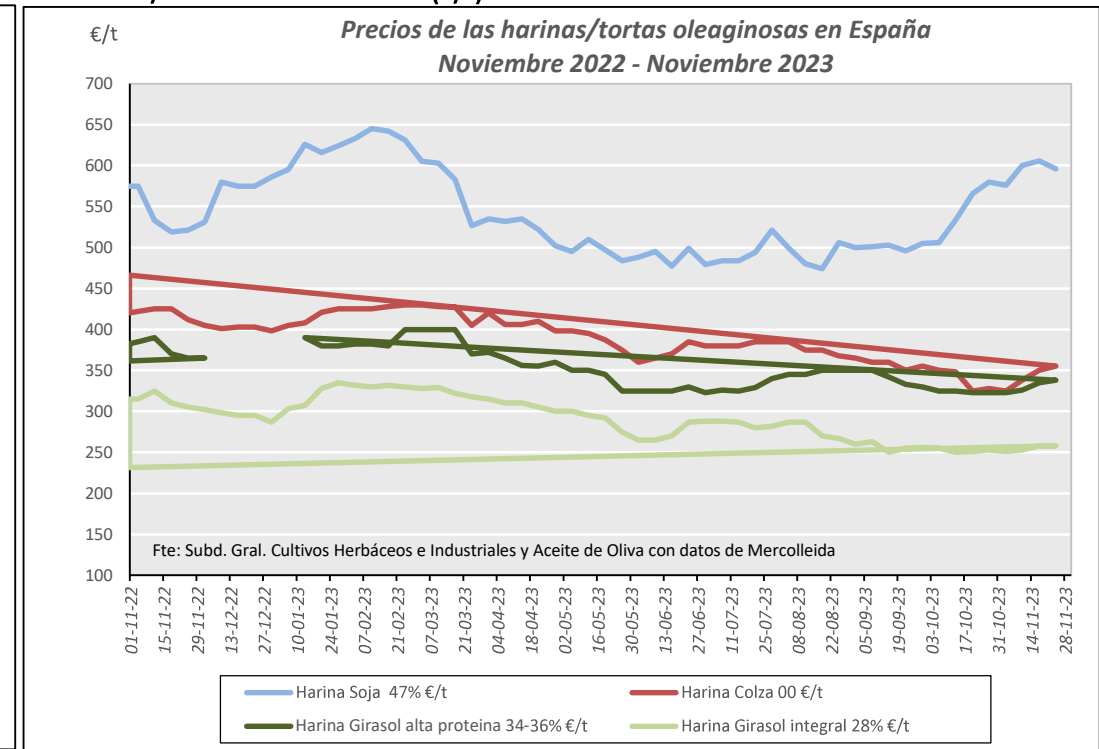


Fuente: Elaboración Subd. Gral. Cultivos Herbáceos e Industriales y Aceite de Oliva con datos de la SGACE del MAPA.

## EVOLUCIÓN ANUAL. PRECIOS DE LAS HARINAS/TORTAS OLEAGINOSAS (€/t)

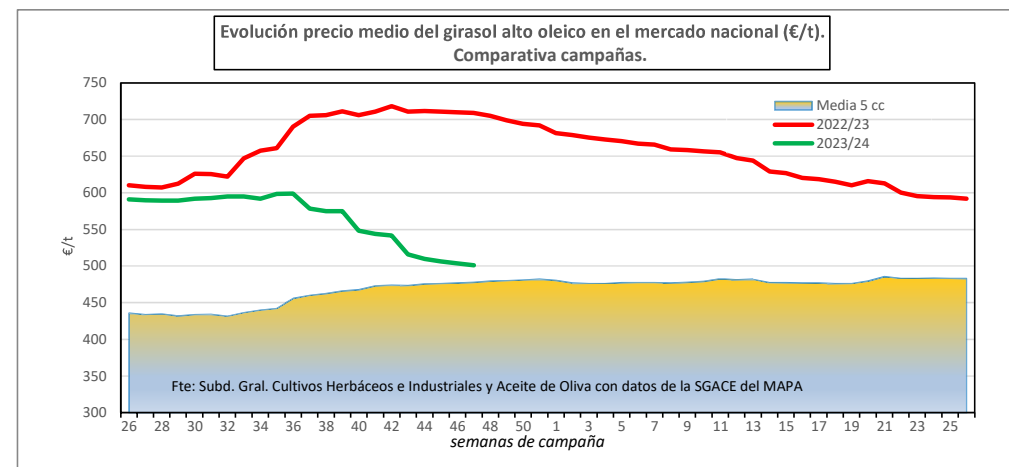
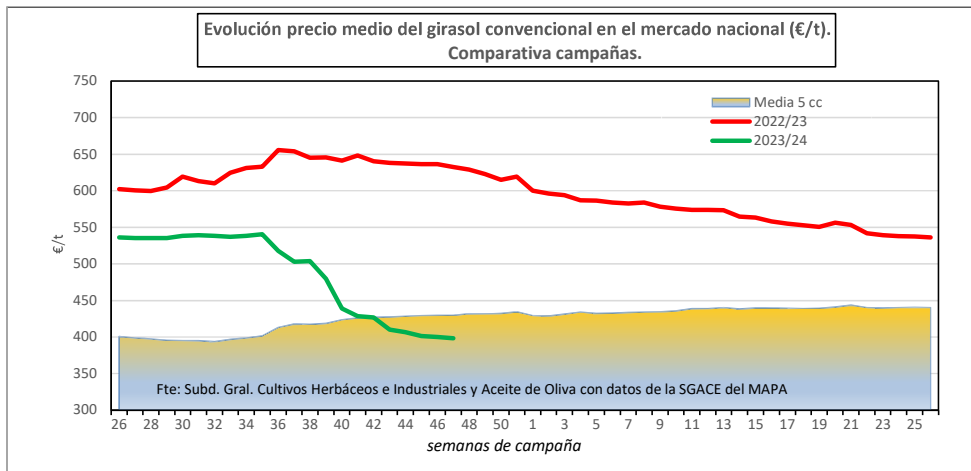


Fuente: Elaboración S. G. Cultivos Herbáceos e Industriales y Aceite de Oliva con datos del Consejo Internacional de Cereales



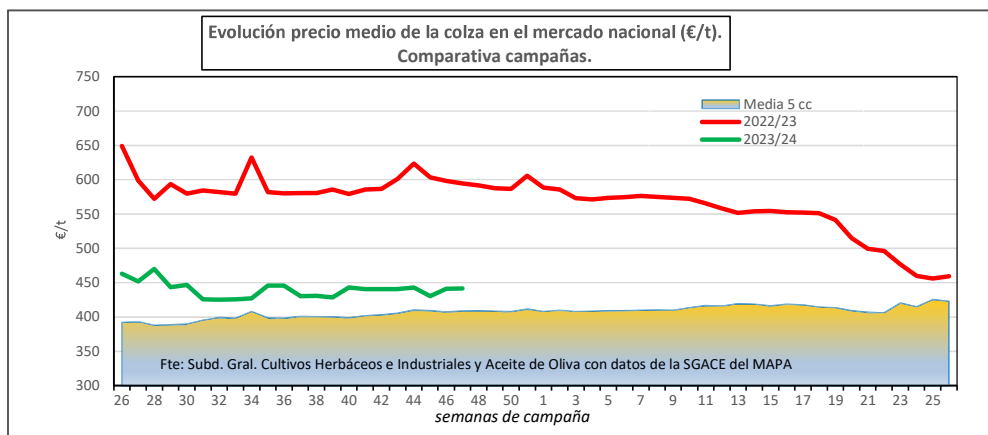
Fuente: Elaboración por la S. G. de Cultivos Herbáceos e Industriales y Aceite de Oliva del MAPA con datos de Mercolleida

## EVOLUCIÓN DEL PRECIO MEDIO DE LAS OLEAGINOSAS EN ESPAÑA. COMPARATIVA ENTRE CAMPAÑAS



	Precio medio Girasol convencional	Precio medio Girasol alto oleico
Última cotización €/t	398,15	501,23
% s/inicio campaña	↓ -26	↓ -15
% s/mes anterior	↓ -3	↓ -3
% s/semana anterior	↓ -0	↓ -1
% s/año anterior	↓ -37	↓ -29

Campaña 2023/24	Girasol convencional	Girasol alto oleico
Media (€/t)	485,77	564,71
Máximo (€/t)	540,41	598,81
Mínimo (€/t)	398,15	501,23

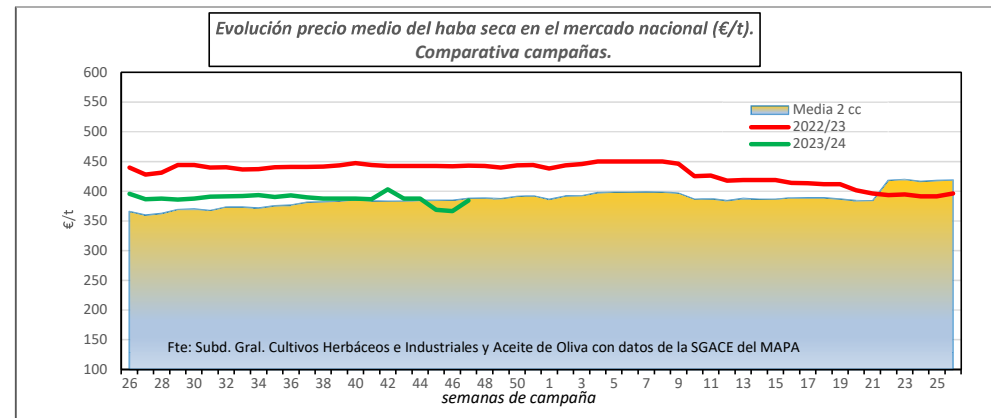
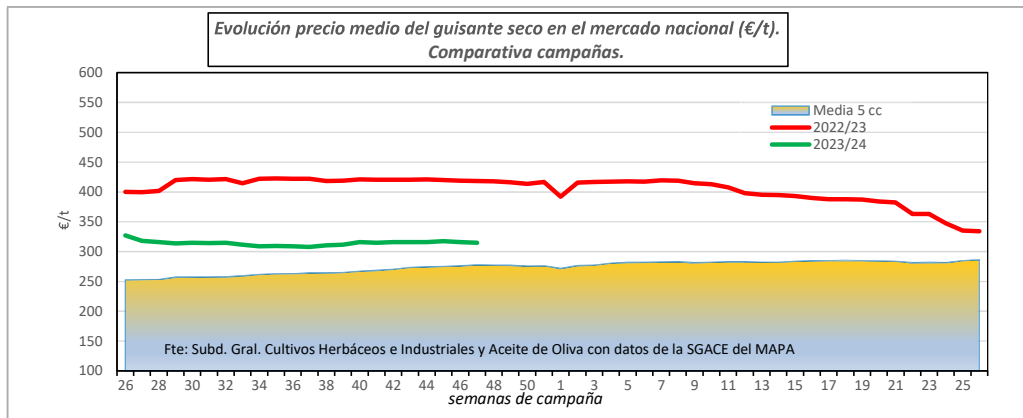


	Precio medio Colza
Última cotización €/t	441,34
% s/inicio campaña	↓ -5
% s/mes anterior	→ +0
% s/semana anterior	→ +0
% s/año anterior	↓ -26

Campaña 2023/24	Colza
Media (€/t)	440,10
Máximo (€/t)	469,85
Mínimo (€/t)	425,45

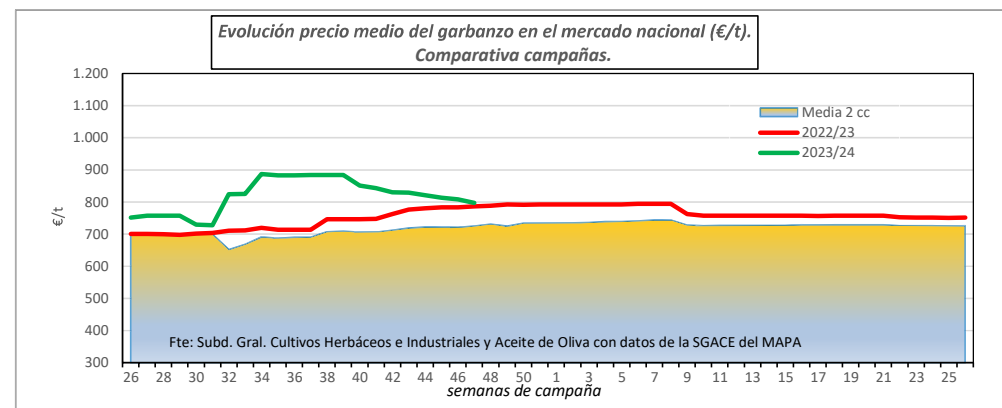
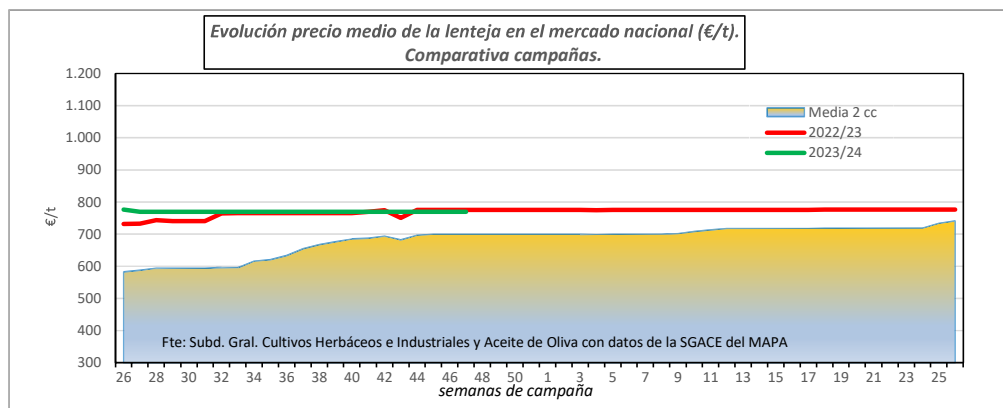
Fuente: Elaboración por la Subdirección General de Cultivos Herbáceos e Industriales y Aceite de Oliva del MAPA con datos del Consejo Internacional de Cereales y la SG de Análisis, Coordinación y Estadísticas del MAPA.

## EVOLUCIÓN DEL PRECIO MEDIO DE LAS LEGUMINOSAS GRANO EN ESPAÑA. COMPARATIVA ENTRE CAMPAÑAS



	Precio medio Guisantes secos	Precio medio Habas secas
Última cotización €/t	314,68	384,68
% s/inicio campaña	↓ -4	↓ -3
% s/mes anterior	↓ -0	↓ -1
% s/semana anterior	↓ -0	↑ +5
% s/año anterior	↓ -25	↓ -13

Campaña 2023/24	Guisantes secos	Habas secas
Media (€/t)	314,21	387,74
Máximo (€/t)	327,34	403,27
Mínimo (€/t)	307,70	366,55



	Precio medio Lentejas	Precio medio Garbanzos
Última cotización €/t	769,84	797,84
% s/inicio campaña	↓ -1	↑ +6
% s/mes anterior	⇒ +0	↓ -4
% s/semana anterior	⇒ +0	↓ -1
% s/año anterior	↓ -1	↑ +1

Campaña 2023/24	Lentejas	Garbanzos
Media (€/t)	770,13	819,47
Máximo (€/t)	776,28	886,81
Mínimo (€/t)	769,84	727,44