

MINISTERIO DE MEDIO AMBIENTE Y MEDIO RURAL Y MARINO

Secretaría General de Medio Rural

DIRECCIÓN GENERAL DE INDUSTRIA Y MERCADOS ALIMENTARIOS

***DATOS DE LOS VINOS DE CALIDAD  
PRODUCIDOS EN REGIONES  
DETERMINADAS  
- VCPRD -***

***CAMPAÑA 2007/2008***

Subdirección General de Calidad Diferenciada

y Agricultura Ecológica



***DATOS DE LOS VINOS DE CALIDAD  
PRODUCIDOS EN REGIONES DETERMINADAS  
- VCPRD -***

***CAMPAÑA 2007/2008***

(1) Sólo se contemplan en esta publicación los vcprd cuyo reconocimiento se hubiera publicado en el Boletín Oficial del Estado antes del inicio de la campaña 2007/2008

(2) Vcprd es un término de la reglamentación comunitaria que engloba los cuatro niveles del sistema de protección del origen y la calidad de los vinos españoles (Vinos de Calidad con Indicación Geográfica, Denominación de Origen, Denominación de Origen Calificada y Vinos de Pago).

*Fuente: Consejos Reguladores y Comunidades  
Autónomas*

*Elaboración: Subdirección General de Calidad  
Agroalimentaria y Agricultura Ecológica*

# 1. ÍNDICE

<b>1. LOCALIZACIÓN GEOGRÁFICA .....</b>	<b>3</b>
<b>2. PRESENTACIÓN DE LOS DATOS.....</b>	<b>9</b>
<b>3. SERIES HISTÓRICAS Y EVOLUCIÓN DE LOS VCPRD ESPAÑOLES DENTRO DEL SECTOR</b>	
<b>VITIVINÍCOLA .....</b>	<b>15</b>
• <i>Evolución de la superficie de viñedo para transformación .....</i>	<i>17</i>
• <i>Evolución del comercio total por tipos de mercado .....</i>	<i>18</i>
• <i>Evolución del comercio total por tipos de vino .....</i>	<i>20</i>
• <i>Evolución del comercio interior por tipos de vino.....</i>	<i>22</i>
• <i>Evolución del comercio exterior por tipos de vino.....</i>	<i>24</i>
• <i>Evolución del comercio exterior por tipos de envase .....</i>	<i>26</i>
<b>4. CAMPAÑA VITIVINÍCOLA 2007/2008 .....</b>	<b>29</b>
• <i>Superficie inscrita y nº de viticultores .....</i>	<i>30</i>
• <i>Bodegas inscritas .....</i>	<i>32</i>
• <i>Evolución del volumen de vino calificado.....</i>	<i>34</i>
• <i>Comercio interior y comercio exterior .....</i>	<i>36</i>
• <i>Comercio total, por tipos de vino .....</i>	<i>38</i>
• <i>Comercio interior, por tipos de vino .....</i>	<i>40</i>
• <i>Comercio exterior total - distribución por tipos de vino .....</i>	<i>42</i>
• <i>Comercio exterior total - distribución por tipos de envase .....</i>	<i>44</i>
• <i>Comercio exterior embotellado - distribución por tipos de vino .....</i>	<i>46</i>
• <i>Comercio exterior a granel - distribución por tipos de vino .....</i>	<i>48</i>
• <i>Comercio exterior, por países de la unión europea .....</i>	<i>50</i>
• <i>Comercio exterior, por países terceros.....</i>	<i>54</i>
• <i>Valor económico .....</i>	<i>57</i>
• <i>Existencias en bodega.....</i>	<i>58</i>



## **1. LOCALIZACIÓN GEOGRÁFICA**





## DISTRIBUCIÓN DE LAS DENOMINACIONES DE ORIGEN DE VINOS POR COMUNIDADES AUTÓNOMAS

<b>ANDALUCÍA</b>	DO	Condado de Huelva
	DO	Jerez-Xérès-Sherry
	DO	Málaga
	DO	Manzanilla Sanlúcar de Barrameda
	DO	Montilla-Moriles
	DO	Sierras de Málaga

<b>ARAGÓN</b>	DO	Calatayud
	DO	Campo de Borja
	DO	Cariñena
	DO	Cava (*)
	DO	Somontano

<b>BALEARES</b>	DO	Binissalem
	DO	Pla i Llevant

<b>CANARIAS</b>	DO	Abona
	DO	El Hierro
	DO	Lanzarote
	DO	La Palma
	DO	Tacoronte-Acentejo
	DO	Valle de Güímar
	DO	Valle de la Orotava
	DO	Ycoden-Daute-Isora

<b>CASTILLA Y LEÓN</b>	VC	Arribes
	VC	Valtiendas
	VC	Valles de Benavente
	VC	Tierra de León
	DO	Arlanza
	DO	Bierzo
	DO	Cigales
	DO	Ribera del Duero
	DO	Rueda
	DO	Tierra del Vino de Zamora
	DO	Toro

<b>CASTILLA LA MANCHA</b>	DO	Almansa
	DO	Jumilla (*)
	DO	La Mancha
	DO	Manchuela
	DO	Méntrida
	DO	Mondéjar
	DO	Ribera del Júcar

	DO	Uclés
	DO	Valdepeñas
	VP	Dehesa del Carrizal
	VP	Dominio de Valdepusa
	VP	Finca Élez
	VP	Guijoso

<b>COMUNIDAD VALENCIANA</b>	DO	Alicante
	DO	Cava (*)
	DO	Utiel-Requena
	DO	Valencia

<b>CATALUÑA</b>	DO	Alella
	DO	Empordà
	DO	Cataluña
	DO	Cava (*)
	DO	Conca de Barberá
	DO	Costers del Segre
	DO	Montsant
	DO	Penedés
	DO	Pla de Bages
	DO Ca	Priorat
	DO	Tarragona
	DO	Terra Alta

<b>EXTREMADURA</b>	DO	Cava (*)
	DO	Ribera del Guadiana

<b>GALICIA</b>	DO	Monterrei
	DO	Rias Baixas
	DO	Ribeira Sacra
	DO	Ribeiro
	DO	Valdeorras

<b>LA RIOJA</b>	DO	Cava (*)
	DO Ca	Rioja

<b>MADRID</b>	DO	Vinos de Madrid
---------------	----	-----------------

<b>MURCIA</b>	DO	Bullas
	DO	Jumilla (*)
	DO	Yecla

<b>NAVARRA</b>	DO	Cava (*)
	DO	Navarra
	DO Ca	Rioja (*)

<b>PAÍS VASCO</b>	<b>DO</b>	<b>Cava (*)</b>
	<b>DO</b>	<b>Chacolí de Álava-Arabako Txakolina</b>
	<b>DO</b>	<b>Chacolí de Bizkaia-Bizkaiko Txakolina</b>
	<b>DO</b>	<b>Chacolí de Getaria-Getariako Txakolina</b>
	<b>DO Ca</b>	<b>Rioja (*)</b>

<b>PLURI- COMUNITARIAS (*)</b>	<b>DO</b>	<b>Cava</b>
	<b>DO</b>	<b>Jumilla</b>
	<b>DO Ca</b>	<b>Rioja</b>

**Niveles de protección de los V.C.P.R.D:**

**DO: Denominación de Origen**

**DO Ca: Denominación de Origen Calificada**

**VC: Vino de Calidad**

**VP: Vino de Pago**



## ***2. PRESENTACIÓN DE LOS DATOS***



## 2. Presentación de los datos

Se presentan los **datos estadísticos de la campaña 2007/2008** correspondientes a los vinos de calidad producidos en región determinada -v.c.p.r.d- conforme a la información suministrada por las Comunidades Autónomas y los respectivos Consejos Reguladores. El **Comercio Total** de los v.c.p.r.d correspondientes a la campaña 2007/2008 (1 de agosto de 2007 a 31 de julio de 2008) ofrece una variación negativa de un **0,8 %** respecto a la campaña anterior, habiéndose alcanzado la cifra de **11.156.952 HI.** frente a los 11.247.857 HI. de la campaña 2006/2007. Esto se debe a que el **Comercio Interior** disminuyó un **1,6%** hasta un volumen de **6.460.484 HI** y el **Comercio Exterior** experimentó un ligero incremento de un **0,4%**, alcanzando un valor de **4.696.468 HI.**

En cuanto a la **Comercialización por tipos de vino**, se produce una disminución en la comercialización de: vinos blancos (-5,8%), vinos rosados (-8,5%), vinos de licor (3%) y en vinos de aguja (-10%). Por el contrario se registra un incremento en los vinos tintos del 1% y en cuanto a la comercialización de vinos espumosos se produce un ligero aumento.

En lo que se refiere a la distribución **por tipos de envase del Comercio Exterior**, apreciamos un ligero aumento en la cantidad comercializada en botella.

El resumen de la información más relevante se expresa a continuación:

<b>I. Datos registrales (al 31-07-08)</b>	
Número total de viticultores inscritos	153.188
Bodegas embotelladoras	3.094
Bodegas no embotelladoras	1.248

<b>II. Superficie total inscrita (al 31-07-08)</b>
637.468 Ha. (+0,6 % respecto a la campaña anterior)

<b>III. Existencias en bodega (al 31-07-08)</b>
20.818.240 HI. (+1,8% respecto a la campaña anterior)

#### IV. Volumen de vino calificado (a 31-07-08)

12.740.880 HI. (+ 7,5% respecto a la campaña anterior)

#### V. Comercialización – Datos Generales

##### V. 1. Distribución del comercio total por tipos de vino

Vino Tinto	5.709.956 HI. (51,5% del total)
Vino Blanco	1.802.362 HI. (16% del total)
Vino Rosado	673.933 HI. (6,5% del total)
Vino Espumoso	1.698.642 HI. (15,2% del total)
Vino de Licor	834.111 HI. (7,5% del total)
Vino de Aguja	2.484 HI.
<b>Comercio Total 11.156.952 HI.</b>	

##### V. 2. Distribución del comercio interior por tipos de vino

Vino Tinto	3.509.377 HI. (54,5% del total)
Vino Blanco	1.250.220 HI. (19,5% del total)
Vino Rosado	396.262 HI. (6,2% del total)
Vino Espumoso	686.501 HI. (10,6% del total)
Vino de Licor	384.254 HI. (6% del total)
Vino de Aguja	3.225 HI.
<b>Comercio Interior: 6.460.484 HI. (58 % comercio total)</b>	

##### V. 3. Distribución del comercio exterior por tipos de vino

Vino Tinto	2.380.831 HI. (51% del total)
Vino Blanco	563.641 HI. (12% del total)
Vino Rosado	286.998 HI. (6,1% del total)
Vino Espumoso	1.012.141 HI. (21,5% del total)
Vino de Licor	449.860 HI. (9,6% del total)
Vino de Aguja	1.357 HI.



**Comercio exterior: 4.696.468 HI. (42 % comercio total)**

**V. 4. Distribución del comercio exterior por tipos de envase**

Embotellado	4.053.483 HI. (86% del total)
A granel	642.985 HI. (14% del total)

**V. 5. Distribución del comercio exterior - Zonas Económicas**

Unión Europea	3.601.442 HI. (77% respecto al total)
Europa No U.E.	384.683 HI. (8% respecto al total)
E.E.U.U	376.425 HI. (8% respecto al total)
Resto	333.918 HI. (7% respecto al total)

**V. 6. Distribución del comercio exterior por países**

Alemania	1.184.673 HI. (25% respecto al total)
Reino Unido	1.071.613 HI. (23% respecto al total)
Holanda	371.760 HI. (8% respecto al total)
E.E.U.U	376.425 HI. (8% respecto al total)
Francia	288.840 HI. (6% respecto al total)
Suiza	242.901 HI. (5% respecto al total)
Suecia	140.032 HI. (3% respecto al total)
Bélgica	129.813 HI. (3% respecto al total)
Dinamarca	114.711 HI. (3% respecto al total)
Resto de países	775.700 HI. (16% del total)



### **3. SERIES HISTÓRICAS Y EVOLUCIÓN DE LOS VCPRD ESPAÑÓLES DENTRO DEL SECTOR VITIVINÍCOLA**

- **Evolución de los vcprd españoles respecto al total nacional del sector:**

**Superficie de Viñedo  
Comercialización**

- **Evolución del comercio de los vcprd españoles:**

**Comercio total por tipos de mercado  
Comercio total por tipos de vino  
Comercio interior por tipos de vino  
Comercio exterior por tipos de vino  
Comercio exterior por tipos de envase**



## EVOLUCIÓN DE LOS VCPRD ESPAÑOLES RESPECTO AL TOTAL NACIONAL DEL SECTOR VITIVINÍCOLA

### Superficie de Viñedo

CAMPAÑA	Número de vcprd	SUPERFICIE DE VIÑEDO PARA TRANSFORMACIÓN (x 10 <sup>3</sup> Has.)		
		TOTAL NACIONAL	vcprd (superficie inscrita)	% de vcprd sobre el Total Nacional
82/83	29	1.636,1	489,5	29,9
83/84	29	1.618,5	479,8	29,6
84/85	29	1.553,2	486,6	31,3
85/86	29	1.516,7	487,7	32,2
<i>España ingresa en la CEE el 1 de Enero de 1986</i>				
86/87	31	1.499,5	572,5	38,2
87/88	33	1.445,8	577,6	39,9
88/89	35	1.420,9	592,2	41,7
89/90	38	1.409,8	593,3	42,1
90/91	40	1.393,0	647,0	46,4
91/92	41	1.372,9	636,1	46,3
92/93	41	1.324,8	619,3	46,7
93/94	46	1.228,8	604,7	49,2
94/95	48	1.192,7	590,4	49,5
95/96	51	1.158,1	591,9	51,1
96/97	54	1.123,3	593,0	52,8
97/98	54	1.123,0	595,6	53,0
98/99	55	1.130,0	618,3	54,7
99/00	55	1.146,5	624,0	54,4
00/01	57	1.167,7	634,6	54,3
01/02	58	1.167,7	626,7	53,7
02/03	60	1.159,6	641,8	55,3
03/04 (1)	63	1.142,4	652,4	57,1
04/05 (1)	63	1.142,4	621,7	54,4
05/06	72	1.100,0	680,0	61,8
06/07	73	1.096,0	633,3	57,8
<b>07/08</b>	<b>73</b>	<b>1.098,4</b>	<b>637,4</b>	<b>58,0</b>

(1) Último dato provisional publicado referente a 2003

**EVOLUCIÓN DEL COMERCIO TOTAL**  
**- Campañas 1990/91 a 2007/08 -**

**VCPRD ESPAÑOLES SEGÚN TIPO DE DESTINO:**  
**MERCADO INTERIOR Y MERCADO EXTERIOR**

	Mdo. Interior		Mdo. Exterior		Mdo. Total
	HI.	% s/total	HI.	% s/total	
<b>90/91</b>	6.085.311	64	3.397.181	36	<b>9.482.492</b>
<b>91/92</b>	6.039.848	61	3.815.803	39	<b>9.855.651</b>
<b>92/93</b>	6.102.859	61	3.924.591	39	<b>10.027.450</b>
<b>93/94</b>	6.045.758	65	3.266.673	35	<b>9.312.431</b>
<b>94/95</b>	5.909.560	64	3.334.718	36	<b>9.244.278</b>
<b>95/96</b>	4.613.359	63	2.716.018	37	<b>7.329.377</b>
<b>96/97</b>	6.065.815	64	3.450.761	36	<b>9.516.576</b>
<b>97/98</b>	6.109.882	61	3.926.965	39	<b>10.036.847</b>
<b>98/99</b>	6.269.709	62	3.894.076	38	<b>10.163.785</b>
<b>99/00</b>	6.235.529	61	3.930.828	39	<b>10.166.357</b>
<b>00/01</b>	6.136.510	62	3.692.890	38	<b>9.829.400</b>
<b>01/02</b>	6.495.199	62	3.965.363	38	<b>10.460.562</b>
<b>02/03</b>	6.589.207	61	4.264.454	39	<b>10.853.661</b>
<b>03/04</b>	7.208.193	62	4.382.262	38	<b>11.590.455</b>
<b>04/05</b>	6.977.437	60	4.685.516	40	<b>11.662.953</b>
<b>05/06</b>	6.502.697	59	4.574.412	41	<b>11.077.109</b>
<b>06/07</b>	6.569.013	58	4.678.844	42	<b>11.247.857</b>
<b>07/08</b>	<b>6.460.484</b>	<b>58</b>	<b>4.696.468</b>	<b>42</b>	<b>11.156.952</b>

Gráfico III (a)

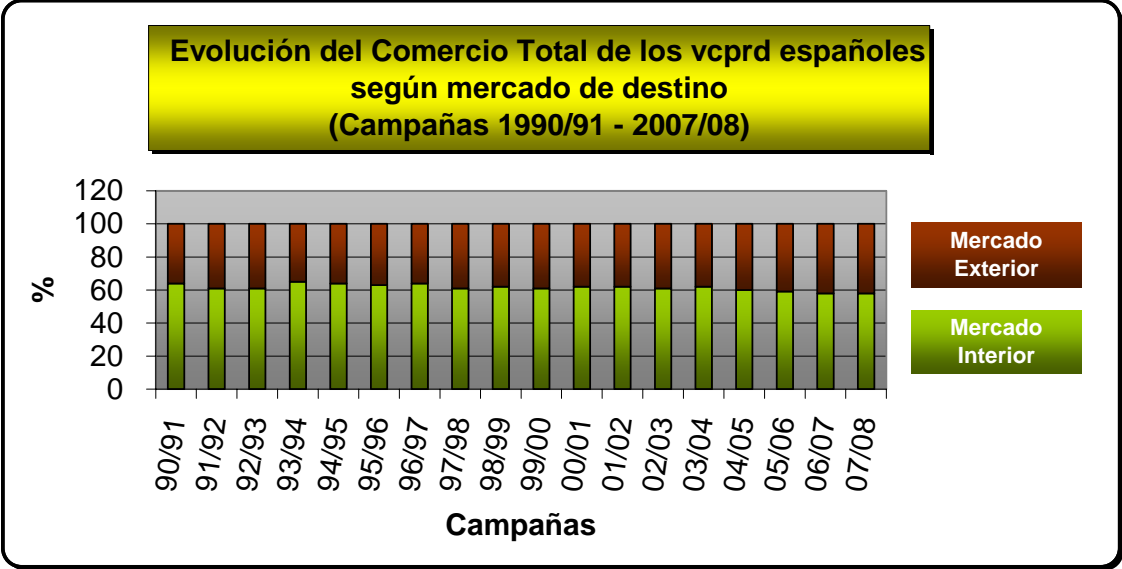
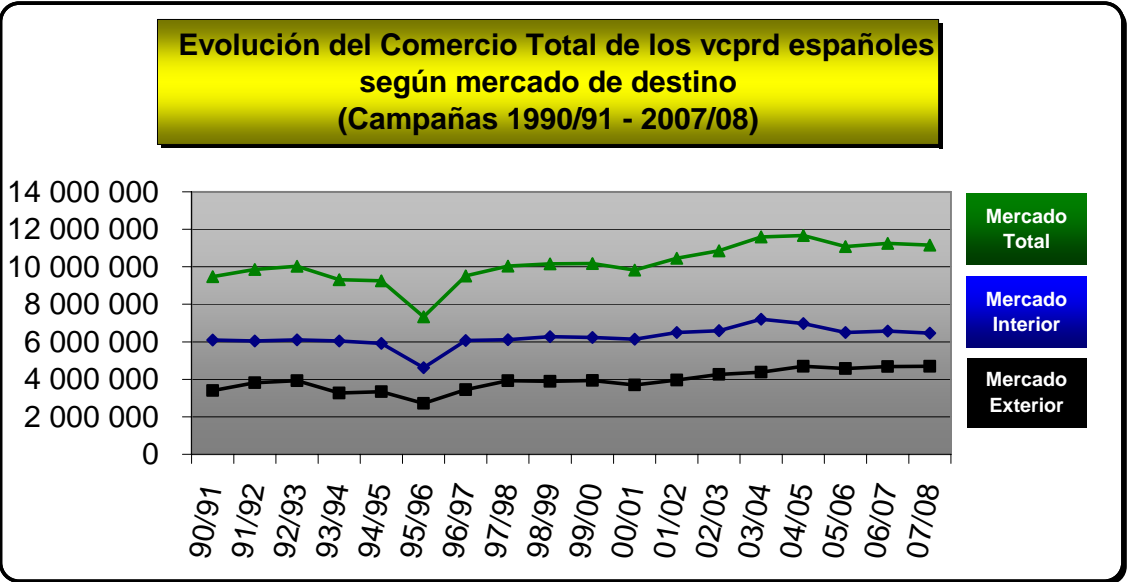


Gráfico III (b)



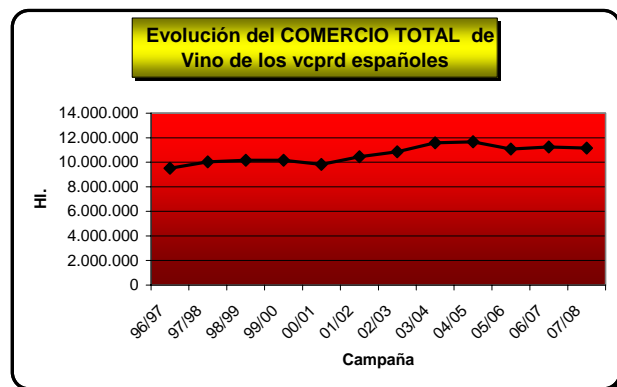
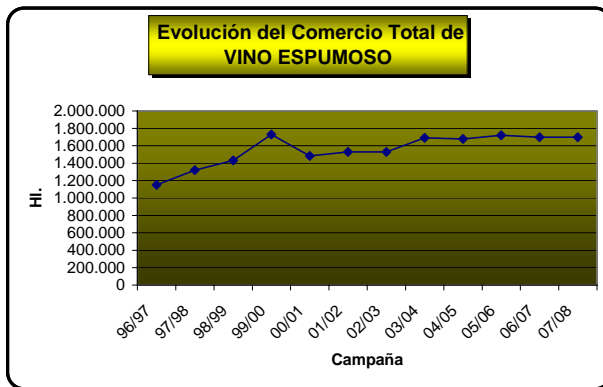
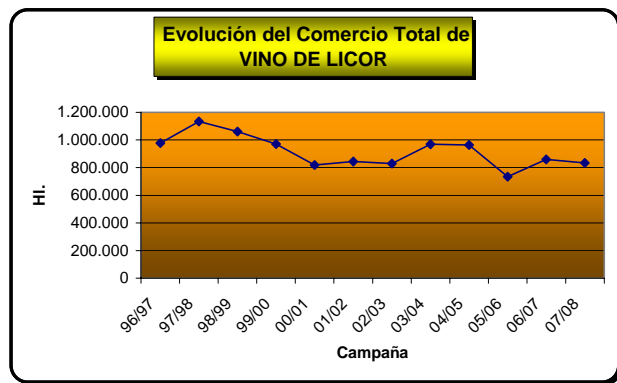
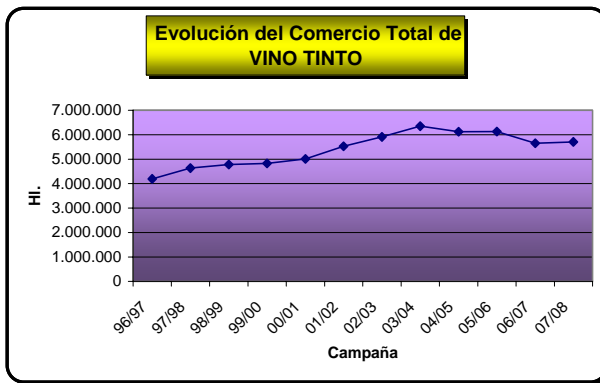
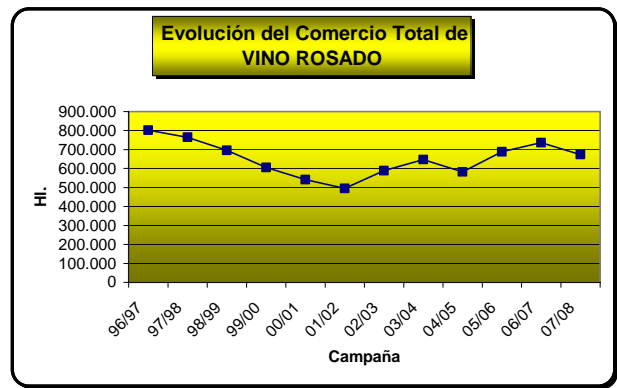
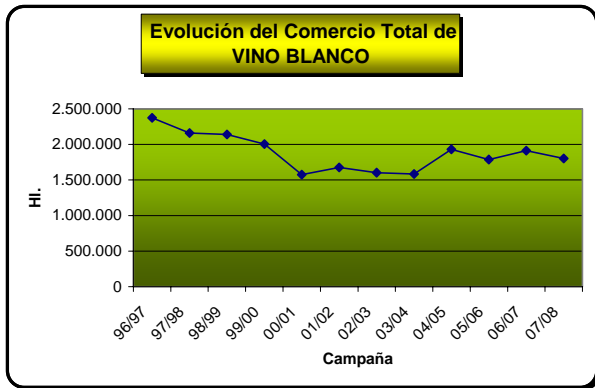
**Evolución del Comercio Total de los vcprd españoles  
por tipos de vino  
(Campañas 1990/91 a 2007/2008)**

**COMERCIO TOTAL (HI.)**

<b>CAMPAÑA</b>	<b>Blanco</b>	<b>Rosado</b>	<b>Tinto</b>	<b>De Licor</b>	<b>Espumos</b>	<b>De Aguja</b>	<b>TOTAL</b>
<b>1990/91</b>	2.713.332	888.950	3.124.995	1.716.920	1.038.180	115	9.482.492
<b>1991 /92</b>	3.039.632	856.886	3.387.034	1.543.813	1.001.578	26.708	9.855.651
<b>1992/93</b>	3.083.131	1.018.170	3.445.145	952.767	1.003.967	24.270	10.027.450
<b>1993/94</b>	2.633.295	876.739	3.637.982	1.202.119	962.027	269	9.312.431
<b>1994/95</b>	2.423.419	853.420	3.769.528	1.107.553	1.058.613	31.745	9.244.278
<b>1995/96</b>	1.865.250	690.554	3.513.877	1.256.521	3.175		7.329.377
<b>1996/97</b>	2.374.031	802.098	4.191.498	977.885	1.149.847	21.217	9.516.576
<b>1997/98</b>	2.158.187	765.186	4.634.219	1.134.430	1.320.387	24.438	10.036.847
<b>1998/99</b>	2.139.730	696.164	4.780.202	1.060.979	1.430.728	27.254	10.163.785
<b>1999/00</b>	2.006.731	605.586	4.826.067	969.714	1.731.005	27.254	10.166.357
<b>2000/01</b>	1.575.551	541.563	5.005.857	819.741	1.484.018	644	9.829.400
<b>2001 /02</b>	1.677.138	495.083	5.529.343	843.593	1.529.417	461	10.460.562
<b>2002/03</b>	1.602.549	588.583	5.910.052	828.771	1.530.597	426	10.853.661
<b>2003/04</b>	1.582.689	647.626	6.347.866	967.999	1.692.667	254	11.590.455
<b>2004/05</b>	1.929.942	582.558	6.121.107	962.719	1.677.754	453	11.662.953
<b>2005/06</b>	1.789.035	688.195	6.132.721	734.839	1.722.481	9.838	11.077.109
<b>2006/07</b>	1.913.655	736.434	5.651.088	859.549	1.698.566	25.659	<b>11.247.857</b>
<b>2007/08</b>	<b>1.802.362</b>	<b>673.933</b>	<b>5.709.956</b>	<b>834.111</b>	<b>1.698.642</b>	<b>2.484</b>	<b>11.156.952</b>

Nota: Los totales pueden no coincidir con la suma de los distintos tipos de vinos debido a que algunos Consejos Reguladores facilitan solamente el dato total y no el desglose por tipos de vino.



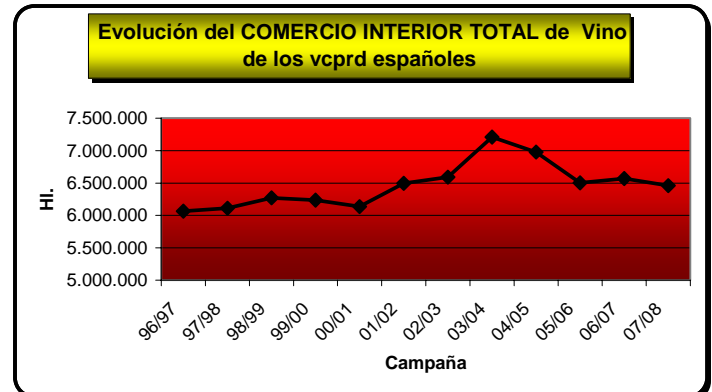
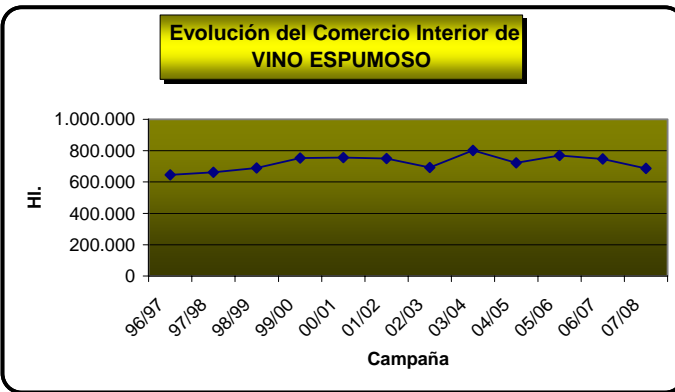
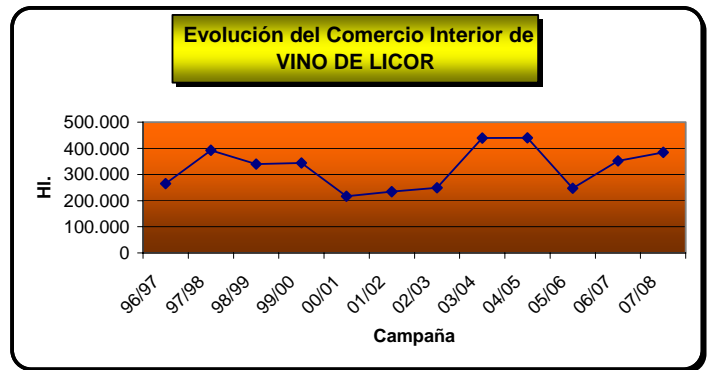
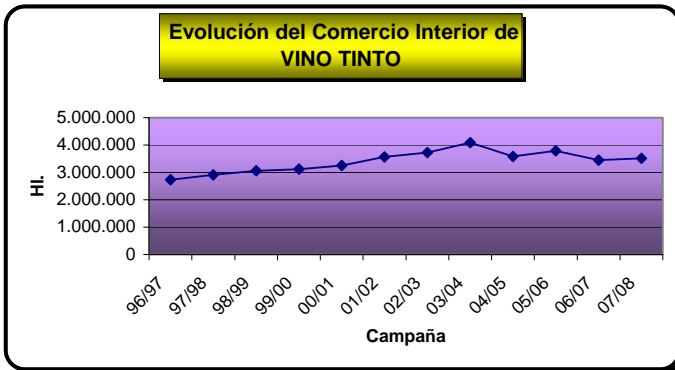
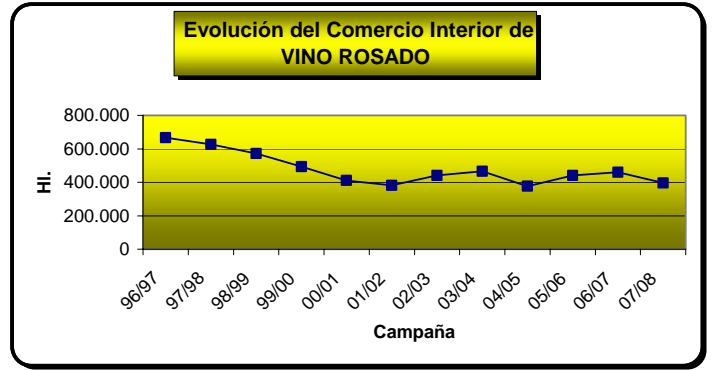
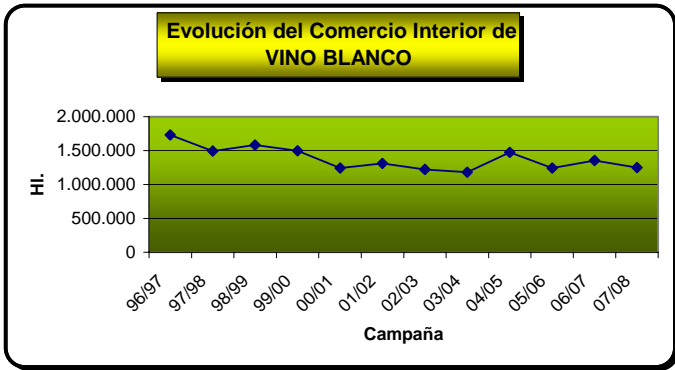


**Evolución del Comercio Interior de los vcprd españoles  
por tipos de vino  
(Campañas 1990/91 a 2007/08)**

**COMERCIO INTERIOR (HI.)**

<b>CAMPAÑA</b>	<b>Blanco</b>	<b>Rosado</b>	<b>Tinto</b>	<b>De Licor</b>	<b>Espumoso</b>	<b>De Aguja</b>	<b>TOTAL</b>
<b>1990/91</b>	1.565.632	733.892	2.363.774	728.263	693.750		6.085.311
<b>1991/92</b>	1.546.152	694.489	2.495.612	601.511	675.766	26.318	6.039.848
<b>1992/93</b>	1.621.187	855.433	2.402.022	55.873	644.348	23.996	6.102.859
<b>1993/94</b>	1.805.381	712.500	2.570.426	359.526	597.925		6.045.758
<b>1994/95</b>	1.799.305	703.699	2.535.437	227.288	612.560	31.271	5.909.560
<b>1995/96</b>	1.348.714	556.340	2.298.984	406.146	3.175		4.613.359
<b>1996/97</b>	1.731.399	666.804	2.735.077	265.367	646.748	20.420	6.065.815
<b>1997/98</b>	1.495.599	626.218	2.908.664	392.629	662.885	23.887	6.109.882
<b>1998/99</b>	1.583.192	571.167	3.057.918	339.867	690.884	26.681	6.269.709
<b>1999/00</b>	1.499.132	493.400	3.119.416	343.843	753.057	26.681	6.235.529
<b>2000/01</b>	1.243.844	410.518	3.248.097	216.115	756.225		6.136.510
<b>2001/02</b>	1.309.499	382.437	3.562.975	234.203	749.867		6.495.199
<b>2002/03</b>	1.222.879	441.005	3.724.855	249.559	693.519		6.589.207
<b>2003/04</b>	1.183.325	466.657	4.085.427	439.689	801.560	254	7.208.193
<b>2004/05</b>	1.472.293	376.924	3.577.029	439.922	722.849		6.977.437
<b>2005/06</b>	1.242.615	440.647	3.792.522	247.543	769.564	9.806	6.502.697
<b>2006/07</b>	1.353.971	460.231	3.445.287	352.327	747.515	13.619	<b>6.569.013</b>
<b>2007/08</b>	<b>1.250.220</b>	<b>396.262</b>	<b>3.509.377</b>	<b>384.254</b>	<b>686.501</b>	<b>3.225</b>	<b>6.460.484</b>

Nota: Los totales pueden no coincidir con la suma de los distintos tipos de vinos debido a que algunos Consejos Reguladores tienen solamente el dato Total y no facilitan el desglose por tipos de vino.

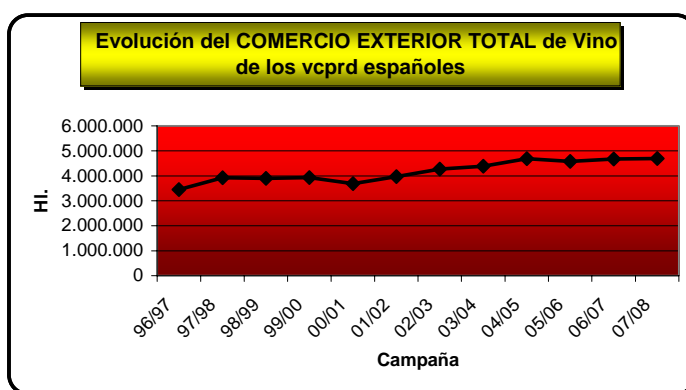
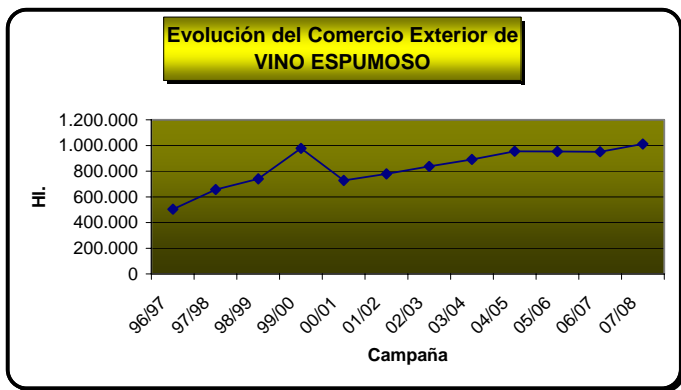
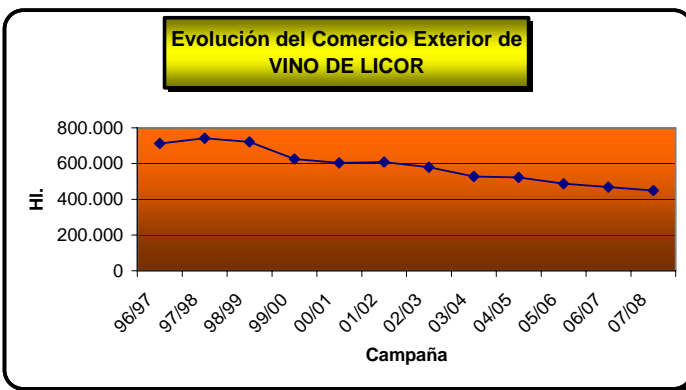
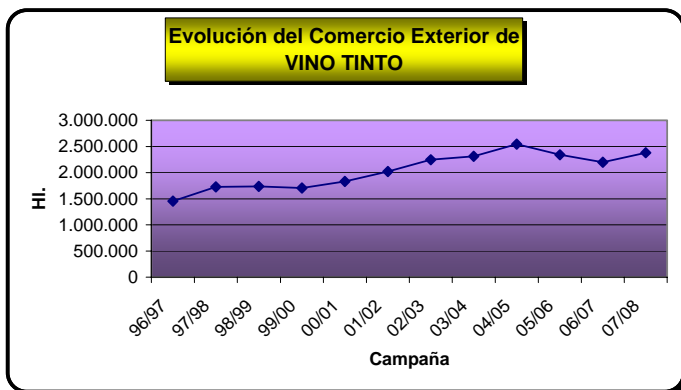
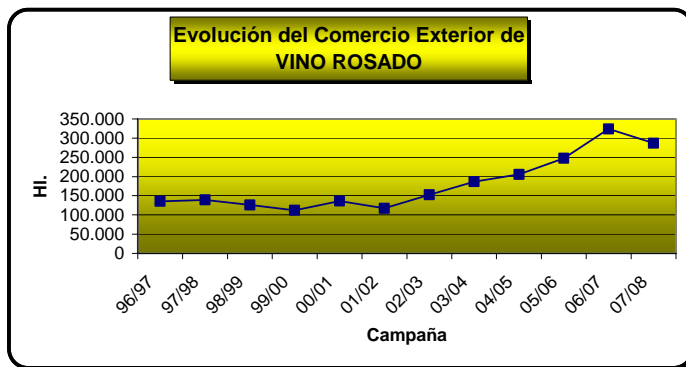
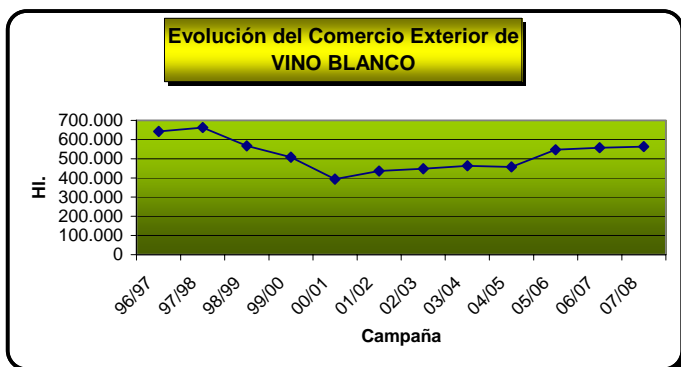


**Evolución del Comercio Exterior de los vcprd españoles  
por tipos de vino  
(Campañas 1990/91 a 2007/08)**

**COMERCIO EXTERIOR (HI.)**

CAMPAÑA	Blanco	Rosado	Tinto	De Licor	Espumoso	De Aguja	TOTAL
1990/91	1.147.700	155.058	761.221	988.657	344.430	115	3.397.181
1991/92	1.493.480	162.397	891.422	942.302	325.812	390	3.815.803
1992/93	1.461.944	162.737	1.043.123	896.894	359.619	274	3.924.591
1993/94	827.914	164.239	1.067.556	842.593	364.102	269	3.266.673
1994/95	624.114	149.721	1.234.091	880.265	446.053	474	3.334.718
1995/96	516.536	134.214	1.214.893	850.375			2.716.018
1996/97	642.632	135.294	1.456.421	712.518	503.099	797	3.450.761
1997/98	662.588	138.968	1.725.555	741.801	657.502	551	3.926.965
1998/99	567.242	125.994	1.734.353	721.112	739.844	573	3.894.076
1999/00	507.599	112.186	1.706.651	625.871	977.948	573	3.930.828
2000/01	393.744	136.269	1.830.814	603.626	727.793	644	3.692.890
2001/02	436.503	117.197	2.022.262	609.390	779.550	461	3.965.363
2002/03	448.367	152.417	2.246.954	579.212	837.078	426	4.264.454
2003/04	462.575	186.544	2.313.327	528.310	891.107	399	4.382.262
2004/05	457.649	205.634	2.544.077	522.797	954.905	453	4.685.516
2005/06	546.420	247.548	2.340.199	487.296	952.917	32	4.574.412
2006/07	557.649	324.014	2.198.394	468.604	951.051	12.039	4.678.844
2007/08	<b>563.641</b>	<b>286.998</b>	<b>2.380.831</b>	<b>449.860</b>	<b>1.012.141</b>	<b>1.357</b>	<b>4.696.468</b>

Nota: Los totales pueden no coincidir con la suma de los distintos tipos de vinos debido a que algunos Consejos Reguladores tienen solamente el dato Total y no facilitan el desglose por tipos de vino.



**Evolución del Comercio Exterior  
(Campañas 1991/92 a 2007/08) de los vcprd españoles  
según el tipo de envase: embotellado y a granel.**

	Embotellado		A Granel		Comercio exterior total
	HI.	% s/total	HI.	% s/total	
<b>91 /92</b>	1.820.670	48	1.995.133	52	<b>3.815.803</b>
<b>92/93</b>	1.873.144	48	2.051.447	52	<b>3.924.591</b>
<b>93/94</b>	2.029.167	62	1.237.506	38	<b>3.266.673</b>
<b>94/95</b>	2.398.261	72	936.457	28	<b>3.334.718</b>
<b>95/96</b>	1.854.603	68	861.415	32	<b>2.716.018</b>
<b>96/97</b>	2.525.257	73	925.504	27	<b>3.450.761</b>
<b>97/98</b>	2.976.710	76	950.255	24	<b>3.926.965</b>
<b>98/99</b>	3.094.724	80	794.394	20	<b>3.894.076</b>
<b>99/00</b>	3.197.498	81	733.330	19	<b>3.930.828</b>
<b>00/01</b>	3.030.180	82	662.710	18	<b>3.692.890</b>
<b>01 /02</b>	3.298.087	83	667.276	17	<b>3.965.363</b>
<b>02/03</b>	3.514.095	82	750.359	18	<b>4.264.454</b>
<b>03/04</b>	3.568.266	81	813.996	19	<b>4.382.262</b>
<b>04/05</b>	3.822.074	82	863.442	18	<b>4.685.516</b>
<b>05/06</b>	3.877.427	85	696.985	15	<b>4.574.412</b>
<b>06/07</b>	4.022.901	86	655.943	14	<b>4.678.844</b>
<b>07/08</b>	<b>4.053.483</b>	<b>86</b>	<b>642.985</b>	<b>14</b>	<b>4.696.468</b>

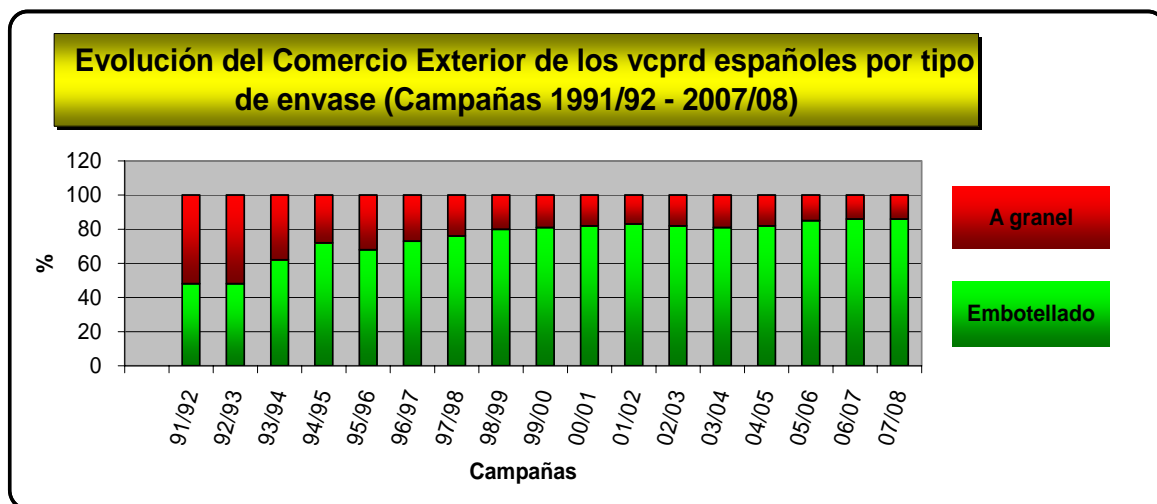
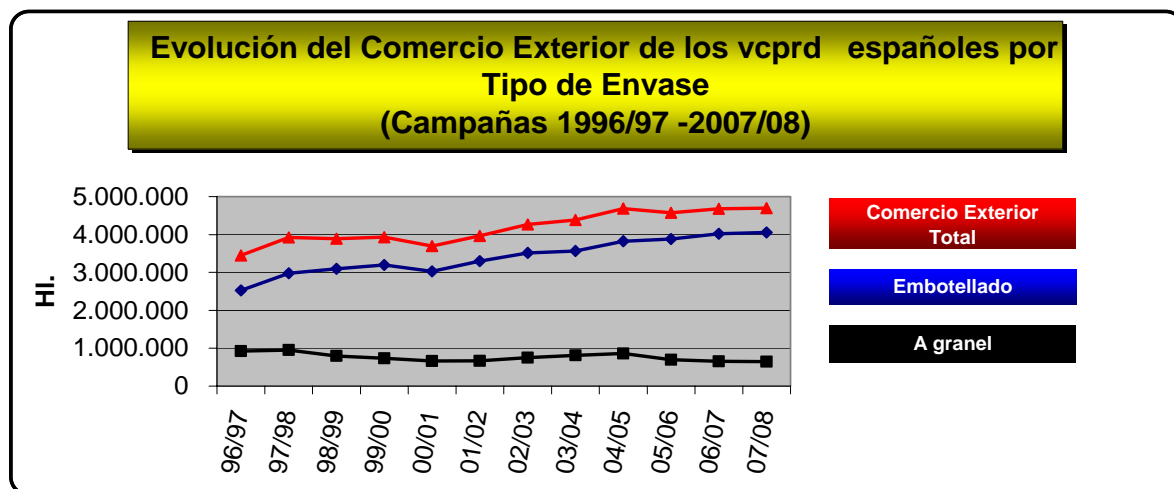


Gráfico VII (b)







## **4. CAMPAÑA VITIVINÍCOLA 2007/2008**

### **Notas:**

- Para la Denominación de Origen Toro, el Consejo Regulador no ha facilitado los datos correspondientes a la campaña 2007/2008.
- Alguna Denominación de Origen ha enviado datos incompletos o sin desglosar, lo cual se especifica en el cuadro de datos que corresponda.

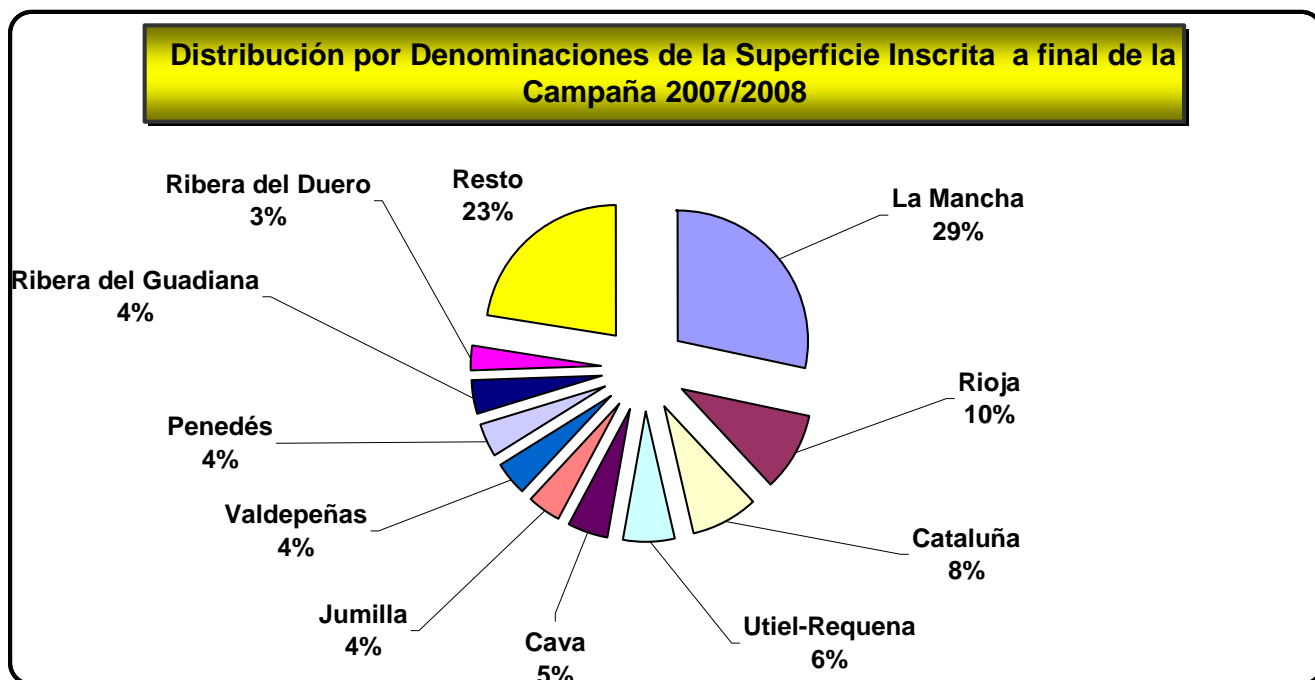
**SUPERFICIE INSCRITA Y NÚMERO DE VITICULTORES  
DE LOS V.C.P.R.D. ESPAÑOLES  
CAMPAÑA 2007/2008**

<b>V.C.P.R.D.</b>	<b>SUPERFICIE INSCRITA A FINAL DE CAMPAÑA (Has.)</b>	<b>NÚMERO DE VITICULTORES</b>
ABONA	1.123	1.223
ALELLA	314	97
ALICANTE	13.127	3.074
ALMANSA	7.600	760
ARLANZA	400	287
ARRIBES	724	634
BIERZO	3.969	4.137
BINISALEM	618	153
BULLAS	2.500	650
CALATAYUD	5.135	2.700
CAMPO DE BORJA	7.432	1.475
CARIÑENA	15.925	2.083
CATALUÑA	54.233	14.190
CAVA	33.085	7.286
CHACOLÍ DE ÁLAVA	46	29
CHACOLÍ DE BIZCAIA	273	288
CHACOLÍ DE GETARIA	255	70
CIGALES	2.547	587
CONCA DE BARBERÁ	5.600	1.300
CONDADO DE HUELVA	3.190	2.054
COSTERS DEL SEGRE	4.686	656
DEHESA DEL CARRIZAL	22	1
DOMINIO DE VALDEPUSA	42	1
EL HIERRO	201	297
EMPORDÀ	2.020	421
FINCA ÉLEZ	39	1
JEREZ Y MANZANILLA S.B.	10.049	2.540
JUMILLA	27.897	2.987
LA MANCHA	186.942	20.135
LA PALMA	768	1.272
LANZAROTE	1.998	1.744
MALAGA Y SIERR. DE MALAGA	1.322	486
MANCHUELA	3.978	996
MÉNTRIDA	8.960	1.562
MONDEJAR	700	400
MONTERREI	370	328
MONTILLA-MORILES	6.993	3.274
MONTSANT	1.963	912
NAVARRA	17.526	4.930
PAGO GUIJOSO	59	1
PENEDES	26.080	4.080
PLA DE BAGES	500	100
PLA I LLEVANT	348	108
PRIORAT	1.767	562
RIAS BAIXAS	3.646	6.577
RIBEIRA SACRA	1.222	2.870
RIBEIRO	2.731	6.022
RIBERA DEL DUERO	20.638	8.303
RIBERA DEL GUADIANA	27.201	3.515
RIBERA DEL JÚCAR	9.200	-
RIOJA	63.627	18.197
RUEDA	9.141	1.382
SOMONTANO	4.742	525
TACORONTE-ACENTEJO	1.552	2.274
TARRAGONA	6.249	1.562
TERRA ALTA	6.210	1.635
TIERRA DE LEÓN	1.465	450
TIERRA DEL VINO DE ZAMORA	766	235
TORO (1)		
UCLÉS	191	59
UTIEL-REQUENA	41.791	6.998
VALDEORRAS	1.342	1.961
VALDEPEÑAS	28.235	3.757
VALENCIA	15.023	11.800
VALLE DE GÜIMAR	640	559
VALLE DE LA OROTAVA	616	935
VALLES DE BENAVENTE	395	180
VALTIENDAS	76	10
VINOS DE MADRID	7.500	2.546
YCODEN-DAUTE-ISORA	311	751
YECLA	6.950	690
<b>TOTAL (*)</b>	<b>637.468</b>	<b>153.188</b>

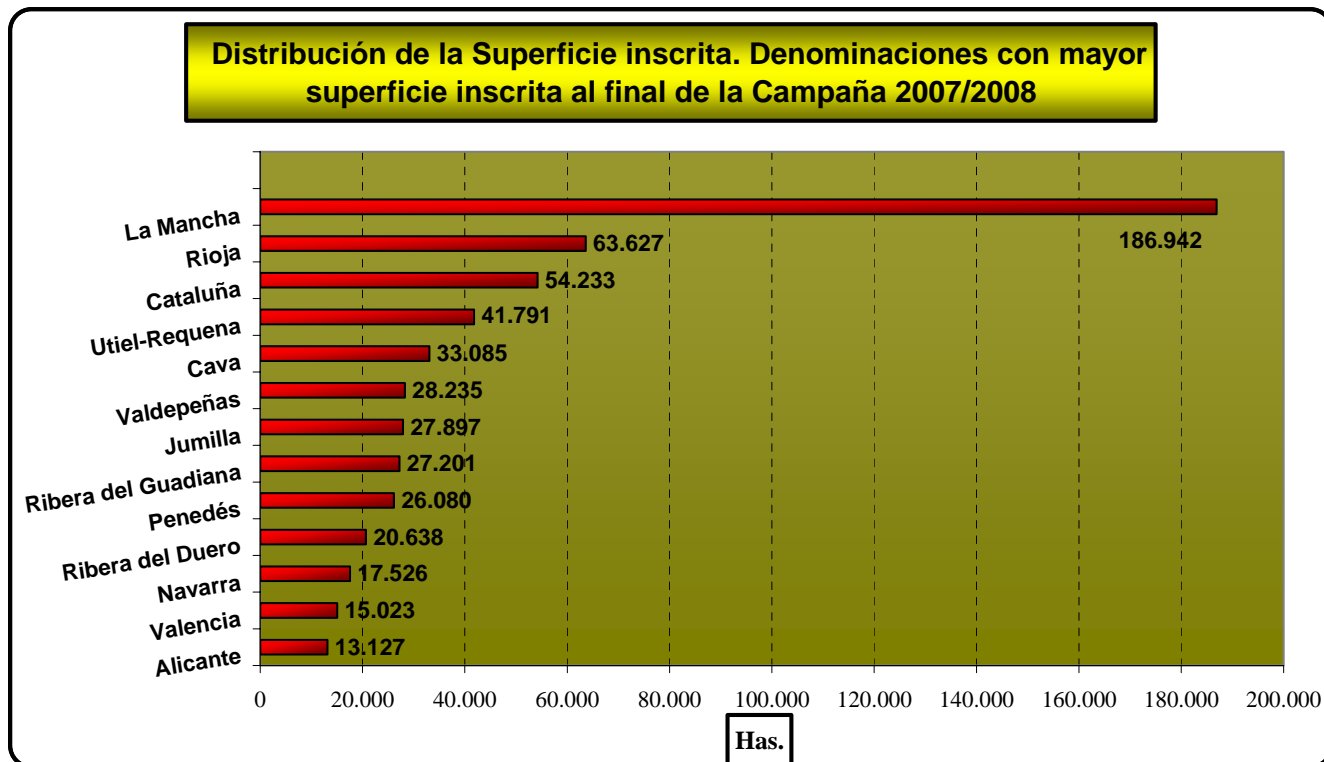
(\*) En los totales no se han sumado las cifras de Cataluña y Cava, para evitar duplicidades.

1) No se han recibido datos de este vcpdr.

**Gráfico IX (a)**



**Gráfico IX (b)**



**DATOS REGISTRALES DE LOS V.C.P.R.D. ESPAÑOLES.  
NÚMERO DE BODEGAS INSCRITAS**

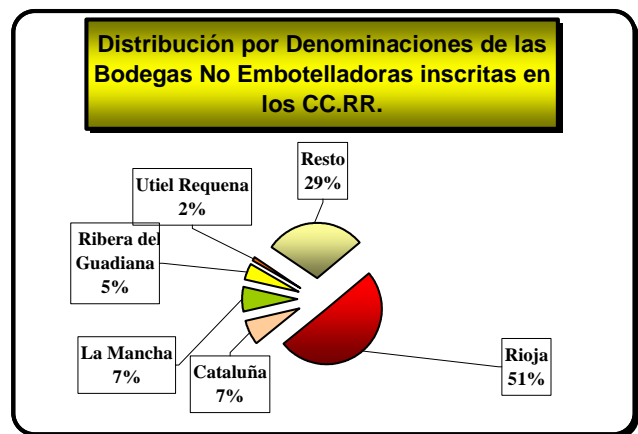
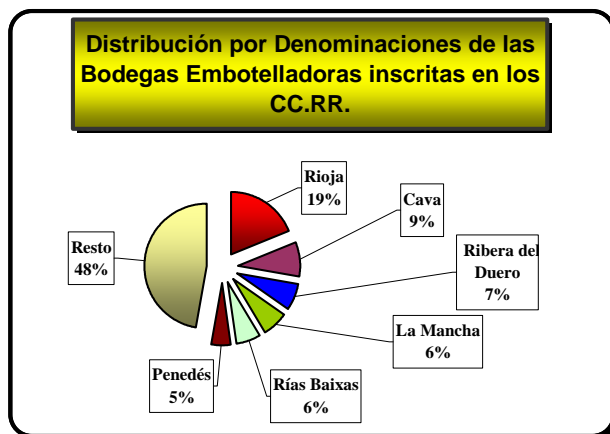
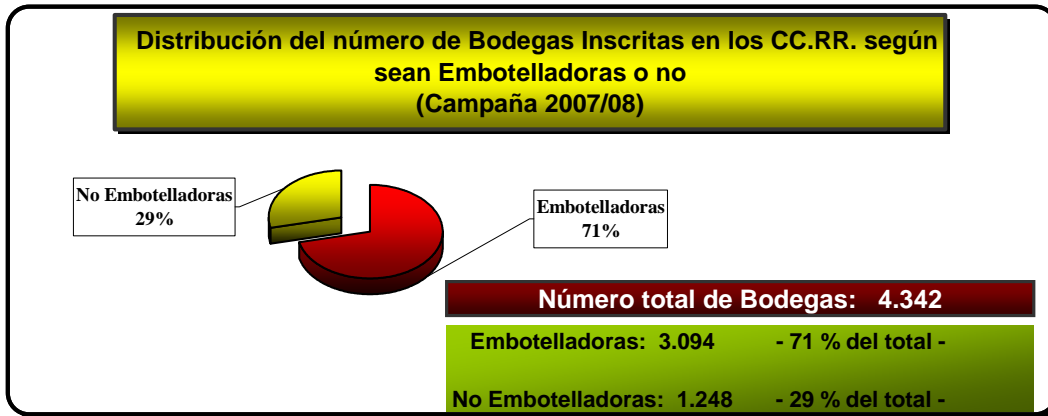
**CAMPAÑA 2007/2008**

V.C.P.R.D.	NÚMERO DE BODEGAS INSCRITAS A FINAL DE CAMPAÑA		
	NO EMBOTELLADORAS	EMBOTELLADORAS	TOTAL
ABONA	-	15	15
ALELLA	-	7	7
ALICANTE	14	37	51
ALMANSA	1	11	12
ARLANZA	-	12	12
ARRIBES	5	9	14
BIERZO	5	50	55
BINISALEM	-	16	16
BULLAS	-	14	14
CALATAYUD	3	12	15
CAMPO DE BORJA	-	-	17
CARINENA	24	32	56
CATALUÑA	91	115	206
CAVA	167	273	440
CHACOLÍ DE ÁLAVA	-	5	5
CHACOLÍ DE BIZCAIA	7	59	66
CHACOLÍ DE GETARIA	-	18	18
CIGALES	-	36	36
CONCA DE BARBERÁ	3	17	20
CONDADO DE HUELVA	14	21	35
COSTERS DEL SEGRE	9	24	33
DEHESA DEL CARRIZAL	-	1	1
DOMINIO DE VALDEPUSA	-	1	1
EL HIERRO	-	8	8
EMPORDÀ	8	35	43
FINCA ÉLEZ	-	1	1
JEREZ Y MANZANILLA S.B.	14	61	75
JUMILLA	5	37	42
LA MANCHA	90	199	289
LA PALMA	-	18	18
LANZAROTE	3	18	21
MALAGA Y SIERR. DE MALAGA	2	30	32
MANCHUELA	15	15	30
MÉNTRIDA	4	14	18
MONDEJAR	-	2	2
MONTERREI	-	23	23
MONTILLA-MORILES	28	64	92
MONTSANT	3	50	53
NAVARRA	18	102	120
PAGO GUIJOSO	-	1	1
PENEDES	55	154	209
PLA DE BAGES	-	10	10
PLA I LLEVANT	-	13	13
PRIORAT	1	83	84
RIAS BAIXAS	-	201	201
RIBEIRA SACRA	-	101	101
RIBEIRO	-	119	119
RIBERA DEL DUERO	15	221	236
RIBERA DEL GUADIANA	61	13	74
RIBERA DEL JÚCAR	1	6	7
RIOJA	626	584	1210
RUEDA	8	45	53
SOMONTANO	32	-	32
TACORONTE-ACENTEJO	-	55	55
TARRAGONA	27	28	55
TERRA ALTA	10	32	42
TIERRA DE LEÓN	5	30	35
TIERRA DEL VINO DE ZAMORA	-	8	8
TORO (1)	-	-	-
UCLÉS	-	6	6
UTIEL-REQUENA	49	63	112
VALDEORRAS	-	41	41
VALDEPEÑAS	10	33	43
VALENCIA	30	56	86
VALLE DE GÚIMAR	-	19	19
VALLE DE LA OROTAVA	30	24	54
VALLES DE BENAVENTE	-	6	6
VALTIENDAS	-	5	5
VINOS DE MADRID	12	33	45
YCODEN-DAUTE-ISORA	-	20	20
YECLA	1	10	11
<b>TOTAL (*)</b>	<b>1.248</b>	<b>3.094</b>	<b>4.359</b>

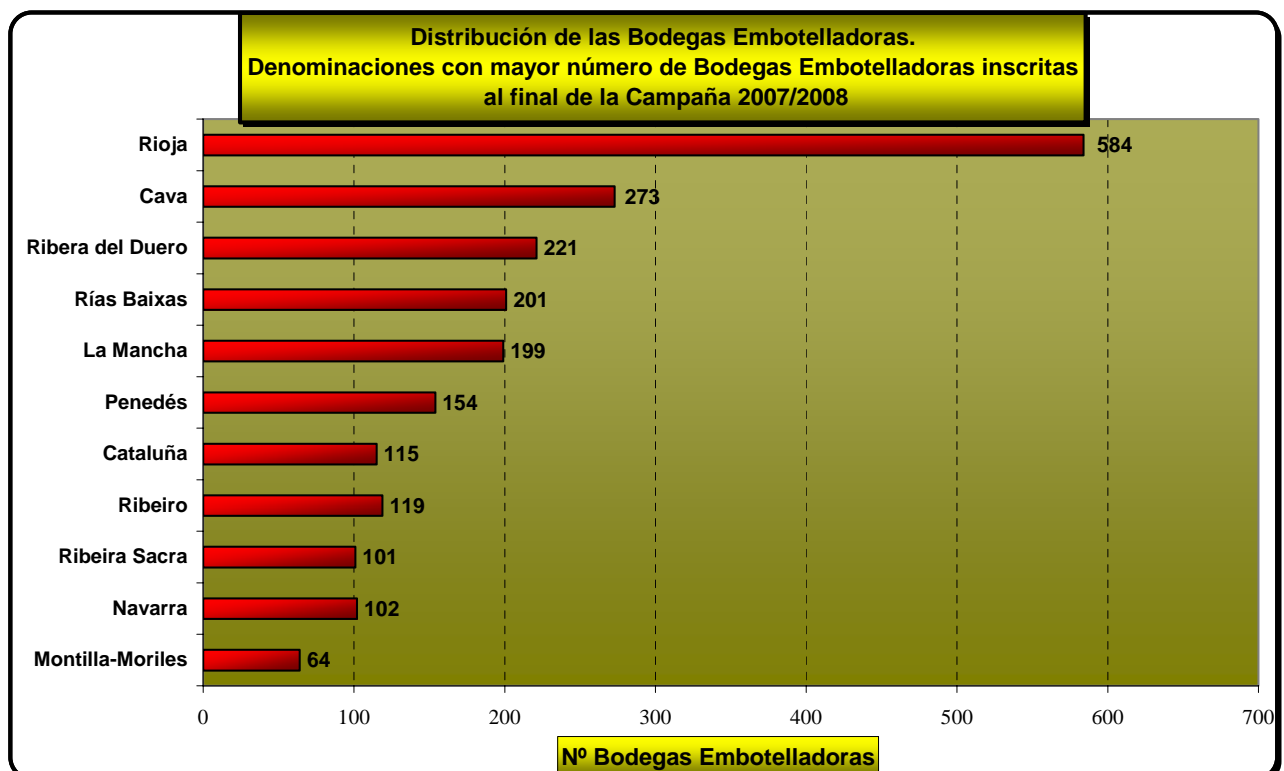
(\*) En los totales no se han sumado las cifras de Cataluña y Cava, para evitar duplicidades.

1) No se han recibido datos de este vcpd.

**Gráfico X (a)**



**Gráfico X (b)**





## EVOLUCIÓN DEL VOLUMEN DE VINO CALIFICADO DE LOS V.C.P.R.D. ESPAÑOLES (HL.)

V.C.P.R.D.	2002/03	2003/04	2004/05	2005/06	2006/07	2007/08
ABONA	3.214	5.007	2.757	5.511	6.260	2.985
ALELLA	8.137		7.017	7.451	3.487	6.949
ALICANTE	92.627	125.959	117.660	117.137	116.798	126.985
ALMANSA		232.864	31.783	31.279	11.687	21.860
ARLANZA				2.661	2.858	3.064
ARRIBES				4.923	5.511	4.371
BIERZO	34.000	60.000	44.362	47.470	54.897	53.293
BINISALEM	10.517	10.081	13.648	12.742	11.925	9.056
BULLAS	25.237	15.500	14.191	11.990	9.624	14.075
CALATAYUD	41.168	50.196	60.288	77.840	72.845	78.670
CAMPO DE BORJA	65.000	75.614	89.690	120.000	13.789	167.436
CARINENA	288.938	323.556	452.836	384.898	435.939	414.696
CATALUÑA	299.129	299.089	335.895	278.088	320.844	389.932
CAVA	1.504.626	1.653.033	1.769.398	1.423.750	1.882.122	1.797.590
CHACOLÍ DE ÁLAVA	1.502	1.974	2.302	2.227	1.946	2.248
CHACOLÍ DE BIZKAIA	5.248	6.749	8.512	9.463	9.316	8.932
CHACOLÍ DE GETARIA	8.500	11.000	14.600	14.444	15.418	13.564
CIGALES	32.822	42.907	53.437	38.156	45.556	40.822
CONCA DE BARBERÁ	35.154	30.605	22.018	13.623	25.767	5.190
CONDADO DE HUELVA	94.572	113.287	80.188	80.178	87.164	77.886
COSTERS DEL SEGRE	87.019	102.214	119.082	75.338	81.796	73.590
DEHESA DEL CARRIZAL						-
DOMINIO DE VALDEPUSA						-
EL HIERRO	1.385	1.995	2.067	2.493	2.211	981
EMPORDÀ	60.087	57.019	59.959	51.159	45.981	37.388
FINCA ÉLEZ					310	-
JEREZ Y MANZANILLA S.B.	671.257	669.900	692.970	485.094	597.790	621.903
JUMILLA	236.728	235.030	214.179	236.552	259.847	235.780
LA MANCHA	890.240	1.237.450	1.342.515	792.951	559.705	1.040.025
LA PALMA	3.137	5.689	3.837	4.921	3.756	1.221
LANZAROTE	10.342	8.945	11.037	12.350	11.692	7.560
MÁLAGA Y SIERRAS DE MÁLAGA	26.109	20.083	24.102	20.596	19.118	19.991
MANCHUELA		24.886	15.000		14.084	14.530
MÉNTRIDA	40.173	24.520	20.247	11.305	5.258	5.471
MONDÉJAR		2.800		4.520		5.000
MONTERREI	2.401	2.294	2.186	4.044	6.071	7.661
MONTILLA-MORILES	279.761	192.573	200.852	248.526	245.237	213.707
MONTSANT	32.968	32.968	50.996	41.161	26.150	40.665
NAVARRA	533.800	625.245	809.264	641.874	694.274	631.971
PAGO GUIJOSO				96.726		1.270
PENEDÉS	523.451	518.413	468.865	380.802	402.853	243.504
PLA DE BAGES	11.800	12.700	10.900	8.251	8.889	9.520
PLA I LLEVANT	7.738	9.730	10.487	8.796	9.752	11.484
PRIORAT	1.857	16.766	4.116	4.594	5.961	5.156
RIAS BAIXAS	57.142	72.421	105.913	132.671	159.414	95.243
RIBEIRA SACRA	11.408	17.312	14.583	19.652	20.383	21.504
RIBEIRO	61.150	78.804	60.357	50.714	66.551	55.026
RIBERA DEL DUERO	319.101	506.212	507.334	414.919	633.215	538.800
RIBERA DEL GUADIANA	73.689	82.955		71.143	79.133	71.883
RIBERA DEL JÚCAR				5.057		496.595
RIOJA	1.958.490	2.959.332	2.697.053	2.736.144	2.776.353	2.728.575
RUEDA	178.081	213.421	239.716	237.547	248.559	310.922
SOMONTANO	103.811	135.311	165.630	114.725		156.363
TACORONTE-ACENTEJO	5.516	11.145	9.207	11.715	12.095	9.093
TARRAGONA	391.500	439.492	454.833	70.900	78.436	68.200
TERRA ALTA	268.941	69.545	65.617	34.276	23.955	22.264
TIERRA DE LEÓN				6.280	14.961	14.149
TIERRA DEL VINO DE ZAMORA				2.989	753	503
TORO (1)	30.089	33.679	45.651	29.479	46.256	-
UCLÉS					1.223	1.586
UTIEL-REQUENA	572.411	354.224	375.184	280.800	305.520	345.497
VALDEORRAS	27.925	32.536	32.569	32.368	34.982	35.320
VALDEPEÑAS	627.496	552.367	471.305	571.286	453.369	500.549
VALENCIA	577.168	642.826	604.948	596.221	662.035	683.407
VALLE DE GÜIMAR	1.422	2.649	1.901	3.387	2.479	2.098
VALLE DE LA OROTAVA	3.969	5.278	4.335	4.123	5.372	1.987
VALLES DE BENAVENTE				1.185	2.000	2.155
VALTIENDAS					432	679
VINOS DE MADRID	23.390	31.873	28.646	25.506	32.131	30.805
YCODEN-DAUTE-ISORA	3.628	5.747	5.675	4.987	6.323	3.991
YECLA	28.240	32.033	56.118	57.566	48.717	75.704
<b>TOTAL</b>	<b>11.295.211</b>	<b>13.137.803</b>	<b>13.129.818</b>	<b>11.331.524</b>	<b>11.849.135</b>	<b>12.740.880</b>

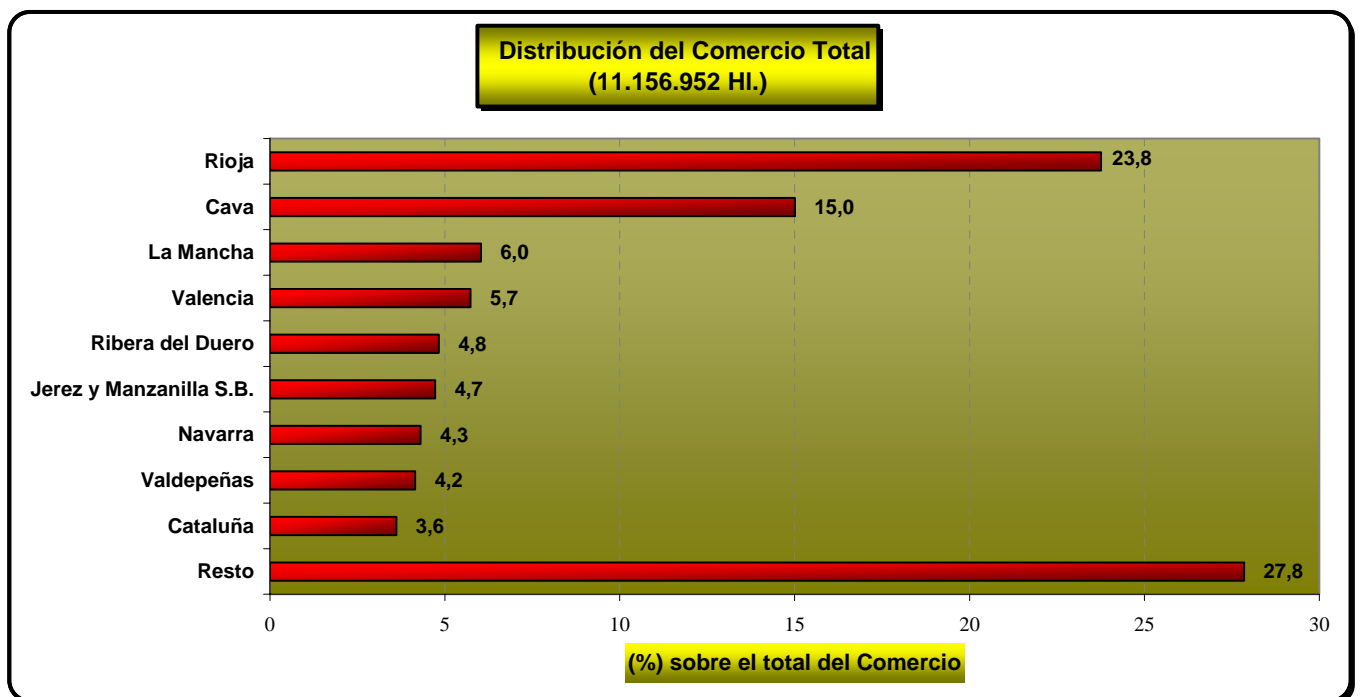
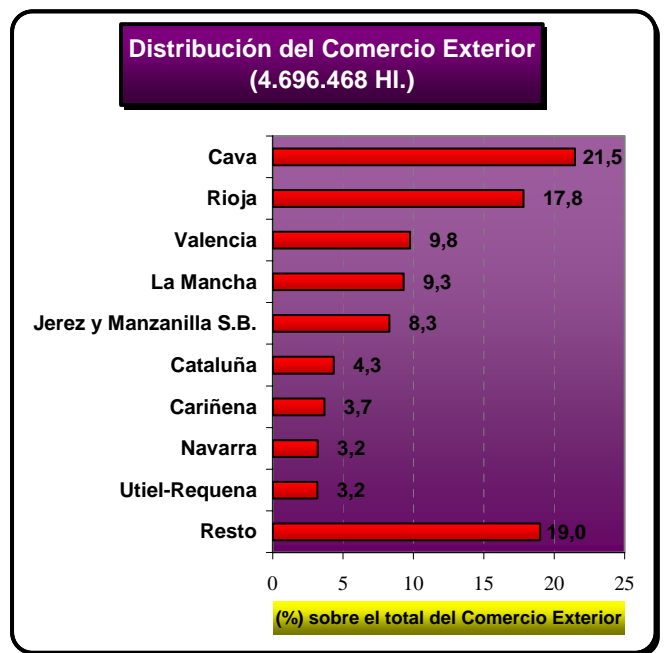
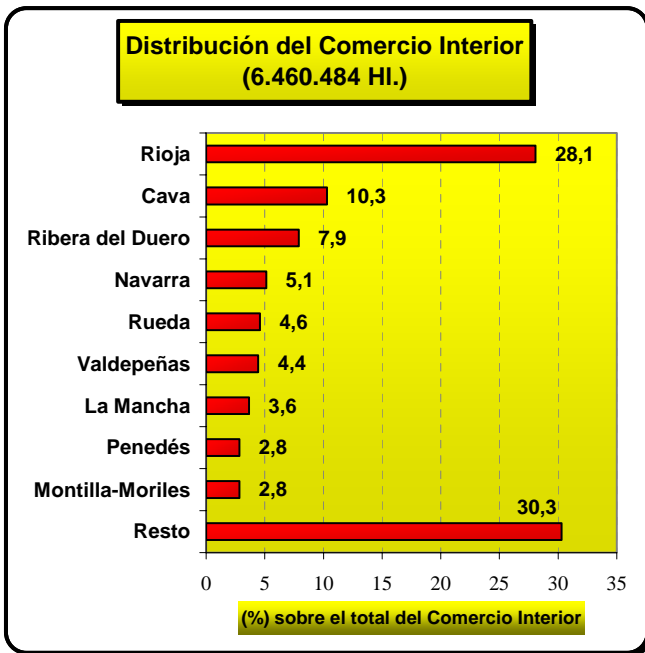
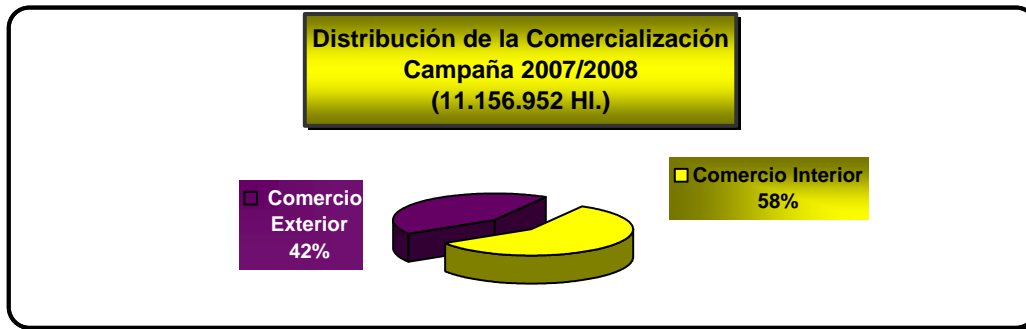
(1) No se han recibido datos de este vcpdr.

**DISTRIBUCIÓN DE LA COMERCIALIZACIÓN DE LOS V.C.P.R.D. ESPAÑOLES**  
**CAMPAÑA 2007/2008**

V.C.P.R.D.	COMERCIO INTERIOR		COMERCIO EXTERIOR		COMERCIO TOTAL (HI.)
	HI.	% s/total	HI.	% s/total	
ABONA	2.947	100	0	0	2.947
ALELLA	13.206	75	4.488	25	17.694
ALICANTE	97.465	75	31.632	25	129.097
ALMANSA	5.674	29	14.105	71	19.779
ARLANZA	4.229	97	112	3	4.341
ARRIBES	4.212	96	159	4	4.371
BIERZO	53.293	89	6.519	11	59.812
BINISALEM	13.184	93	996	7	14.180
BULLAS	4.709	64	2.640	36	7.349
CALATAYUD	42.908	60	28.635	40	71.543
CAMPO DE BORJA	51.013	35	92.746	65	143.759
CARIÑENA	110.026	39	172.034	61	282.060
CATALUÑA	199.932	50	203.584	50	403.516
CAVA	666.044	40	1.008.432	60	1.674.476
CHACOLÍ DE ÁLAVA	1.858	83	390	17	2.248
CHACOLÍ DE BIZCAIA	8.757	96	334	4	9.091
CHACOLÍ DE GETARIA	13.610	94	806	6	14.416
CIGALES	25.313	83	5.018	17	30.331
CONCA DE BARBERÁ	7.166	57	5.420	43	12.586
CONDADO DE HUELVA	127.782	98	2.304	2	130.086
COSTERS DEL SEGRE	54.473	68	26.082	32	80.555
DEHESA DEL CARRIZAL	732	88	100	12	832
DOMINIO DE VALDEPUSA	0	0	861	100	861
EL HIERRO	981	100	0	0	981
EMPORDÀ	41.798	92	3.537	8	45.335
FINCA ÉLEZ	361	91	35	9	396
JEREZ Y MANZANILLA S.B.	137.622	26	389.178	74	526.800
JUMILLA	69.596	45	83.705	55	153.301
LA MANCHA	235.320	35	437.200	65	672.520
LA PALMA	1.221	100	0	0	1.221
LANZAROTE	7.019	100	30	0	7.049
MÁLAGA Y SIERR. DE MÁLAGA	13.700	63	8.066	37	21.766
MANHUELA	311	0	1.142	79	1.453
MÉNTRIDA	6.096	96	245	4	6.341
MONDEJAR	2.900	97,0	90	3,0	2.990
MONTERREI	6.357	82	1.366	18	7.723
MONTILLA-MORILES	182.777	88	24.886	12	207.663
MONTSANT	33.792	48	37.262	52	71.054
NAVARRA	330.470	69	149.891	31	480.361
PAGO GUIJOSO	0	0	2	100	2
PENEDES	182.644	72	70.494	28	253.138
PLA DE BAGES	6.473	82	1.384	18	7.857
PLA I LLEVANT	7.597	94	494	6	8.091
PRIORAT	8.842	49	9.371	51	18.213
RIAS BAIXAS	134.796	80	33.120	20	167.916
RIBEIRA SACRA	19.526	99,5	97	0,5	19.623
RIBEIRO	51.813	98	1.073	2	52.886
RIBERA DEL DUERO	509.704	95	28.940	5	538.644
RIBERA DEL GUADIANA	2.638	17	12.922	83	15.560
RIBERA DEL JÚCAR	4.440	81	1.037	19	5.477
RIOJA	1.814.231	68	836.420	32	2.650.651
RUEDA	295.733	84	57.717	16	353.450
SOMONTANO	112.729	80	29.047	20	141.776
TACORONTE-ACENTEJO	5.678	100,0	0	0,0	5.678
TARRAGONA	82.860	85	14.534	15	97.394
TERRA ALTA	14.082	46	16.759	54	30.841
TIERRA DE LEÓN	14.809	97	450	3	15.259
TIERRA DEL VINO DE ZAMORA	5.551	90	616	10	6.167
TORO (1)	-	-	-	-	-
UCLÉS	405	64	230	36	635
UTIEL-REQUENA	57.993	28	149.244	72	207.237
VALDEORRAS	33.751	96	1.516	4	35.267
VALDEPEÑAS	285.514	62	177.866	38	463.380
VALENCIA	181.512	28	458.147	72	639.659
VALLE DE GÚIMAR	4.196	100	0	0	4.196
VALLE DE LA OROTAVA	1.986	100	0	0	1.986
VALLES DE BENAVENTE	1.477	69	676	31	2.153
VALTIENDAS	0	0	66	100	66
VINOS DE MADRID	30.805	78	8.691	22	39.496
YCODEN-DAUTE-ISORA	3.998	99,4	23	0,6	4.021
YECLA	5.847	12	41.502	88	47.349
<b>TOTAL</b>	<b>6.460.484</b>	<b>58</b>	<b>4.696.468</b>	<b>42</b>	<b>11.156.952</b>

(1) No se han recibido datos de este vcprd.



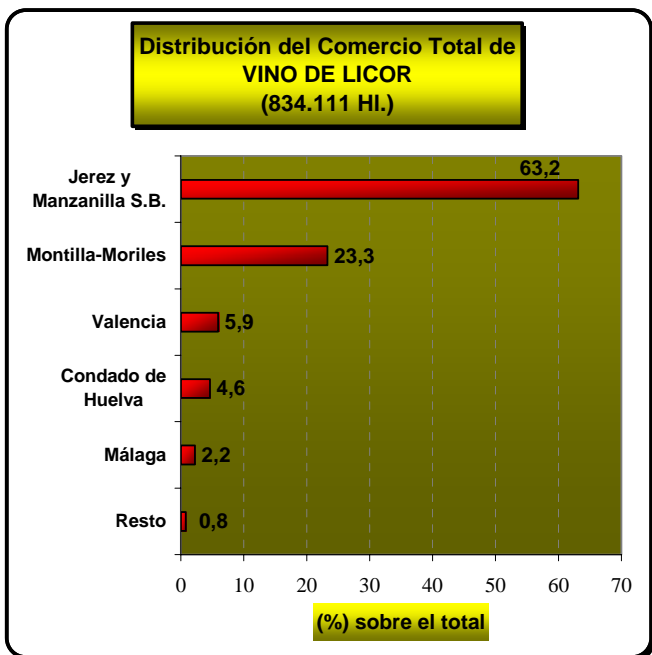
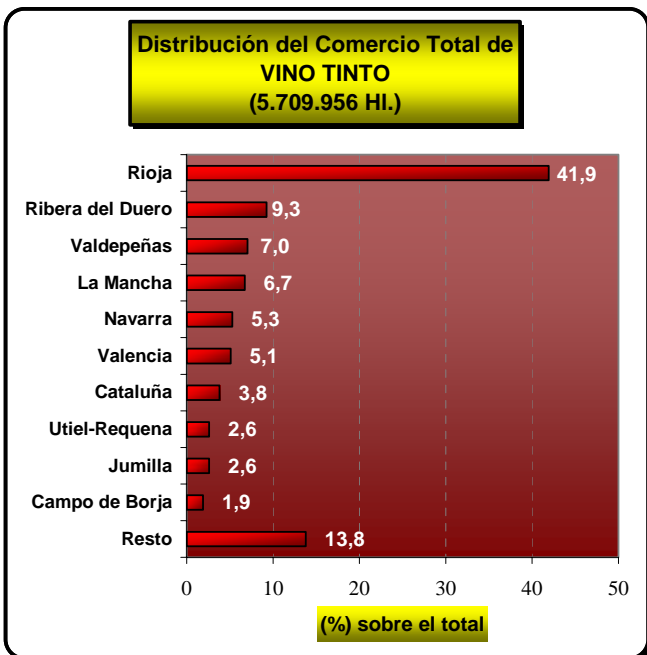
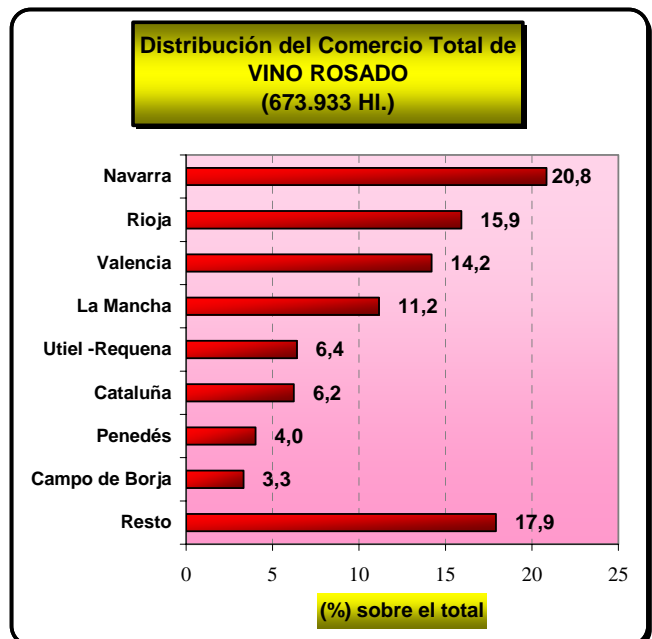
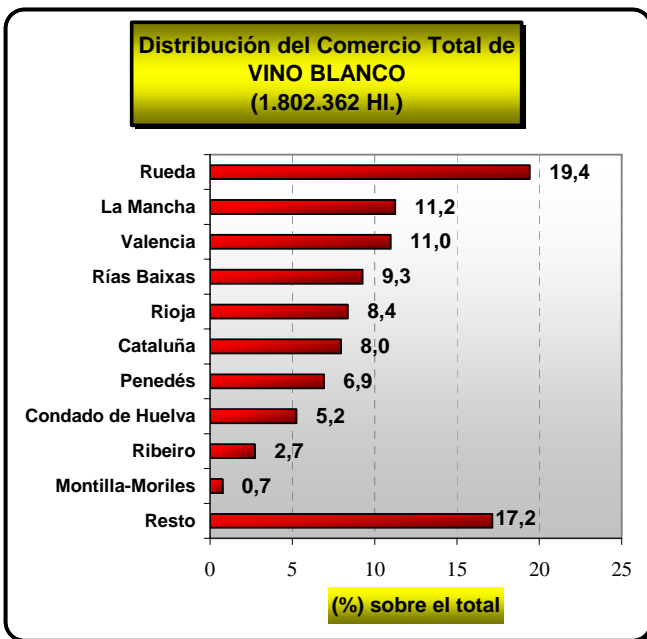
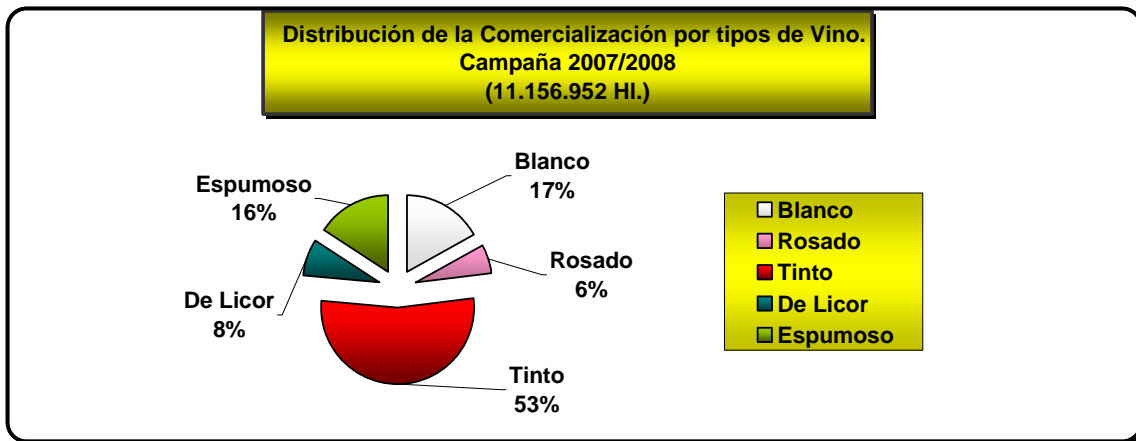


**COMERCIO (HI.) DE LOS V.C.P.R.D. ESPAÑOLES  
DISTRIBUCIÓN POR TIPOS DE VINO  
CAMPAÑA 2007/2008**

V.C.P.R.D.	TIPOS DE VINOS						TOTAL
	BLANCO	ROSADO	TINTO	DE LICOR	ESPUMOSO	DE AGUJA	
ABONA	1.884	105	958				2.947
ALELLA	5.513	859	3.118	68			9.558
ALICANTE	12.389	13.426	101.141	2.141			129.097
ALMANSA	288	164	19.327				19.779
ARLANZA		722	3.619				4.341
ARRIBES	250	302	3.819				4.371
BIERZO	4.528	2.180	53.104				59.812
BINISALEM	3.062	1.531	9.501		86		14.180
BULLAS	1.110	1.794	4.445				7.349
CALATAYUD	7.405	3.824	60.314				71.543
CAMPO DE BORJA	13.286	22.350	108.079	44			143.759
CARIÑENA (*)							282.060
CATALUÑA	143.289	42.050	217.180			997	403.516
CAVA					1.674.476		1.674.476
CHACOLÍ DE ÁLAVA	2.248						2.248
CHACOLÍ DE BIZCAIA	8.916	87	55		33		9.091
CHACOLÍ DE GETARIA	14.310	54	13		39		14.416
CIGALES		19.164	11.167				30.331
CONCA DE BARBERÁ	3.865	1.041	6.863			817	12.586
CONDADO DE HUELVA	91.515			38.571			130.086
COSTERS DEL SEGRE	27.529	4.585	43.495		4.896	50	80.555
DEHESA DEL CARRIZAL	20		809	3			832
DOMINIO DE VALDEPUSA			861				861
EL HIERRO	520	52	409				981
EMPORDÀ	12.861	6.023	24.134	2.317			45.335
FINCA ÉLEZ	74		322				396
JEREZ Y MANZANILLA S.B.				526.800			526.800
JUMILLA	4.405	729	147.897	270			153.301
LA MANCHA	202.597	75.144	384.765		10.014		672.520
LA PALMA	707	209	305				1.221
LANZAROTE	5.116	704	1.214	14	1		7.049
MALAGA Y SIERR. DE MALAGA	1.276	40	1.927	18.523			21.766
MANCHUELA	120	72	1.261				1.453
MÉNTRIDA	130	166	6.045				6.341
MONDEJAR	300	500	2.190				2.990
MONTERREI	4.794		2.929				7.723
MONTILLA-MORILES	13.456			194.207			207.663
MONTSANT	1.641	1.447	67.637	329			71.054
NAVARRA	37.251	140.437	301.712	961			480.361
PAGO GUIJOSO			2				2
PENEDES	124.649	27.040	100.581			577	252.847
PLA DE BAGES	1.172	556	5.388			41	7.157
PLA I LLEVANT	2.637	1.072	4.380			2	8.091
PRIORAT	674	161	17.332	37			18.204
RIAS BAIXAS	166.984		932				167.916
RIBEIRA SACRA	487		19.136				19.623
RIBEIRO	49.109		3.777				52.886
RIBERA DEL DUERO		10.360	528.284				538.644
RIBERA DEL GUADIANA	2.852	2.343	10.365				15.560
RIBERA DEL JÚCAR	563		4.914				5.477
RIOJA	150.789	107.322	2.392.540				2.650.651
RUEDA	350.067				3.383		353.450
SOMONTANO (*)							141.776
TACORONTE-ACENTEJO	190	25	5.423	40			5.678
TARRAGONA	32.506	11.204	53.479	195			97.384
TERRA ALTA	4.338	833	25.484	186			30.841
TIERRA DE LEÓN	823	8.597	5.839				15.259
TIERRA DEL VINO DE ZAMORA	1.115	406	4.646				6.167
TORO (1)							0
UCLÉS			635				635
UTIEL-REQUENA	15.015	43.192	148.646				206.853
VALDEORRAS	14.381		20.886				35.267
VALDEPEÑAS	42.151	19.790	401.439				463.380
VALENCIA	197.786	95.666	291.237	49.398	5.572		639.659
VALLE DE GÜIMAR	1.417	20	519		142		2.098
VALLE DE LA OROTAVA	823	200	963				1.986
VALLÉS DE BENAVENTE	239	1.208	706				2.153
VALTIENDAS			66				66
VINOS DE MADRID	6.725	2.538	30.233				39.496
YCODEN-DAUTE-ISORA	2.320	548	1.146	7			4.021
YECLA	5.895	1.091	40.363				47.349
<b>TOTAL</b>	<b>1.802.362</b>	<b>673.933</b>	<b>5.709.956</b>	<b>834.111</b>	<b>1.698.642</b>	<b>2.484</b>	<b>11.156.952</b>

(1) No se ha recibido datos de este vcpdr.

(\*) No se han recibido datos parciales por tipos de vino.

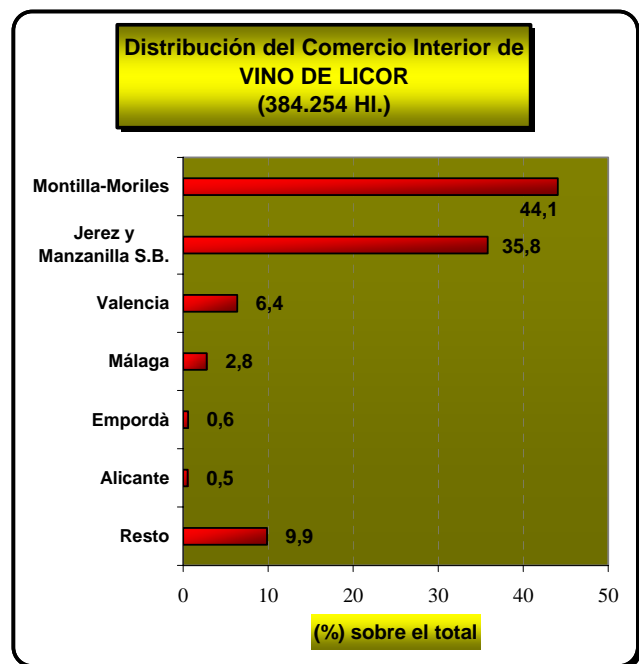
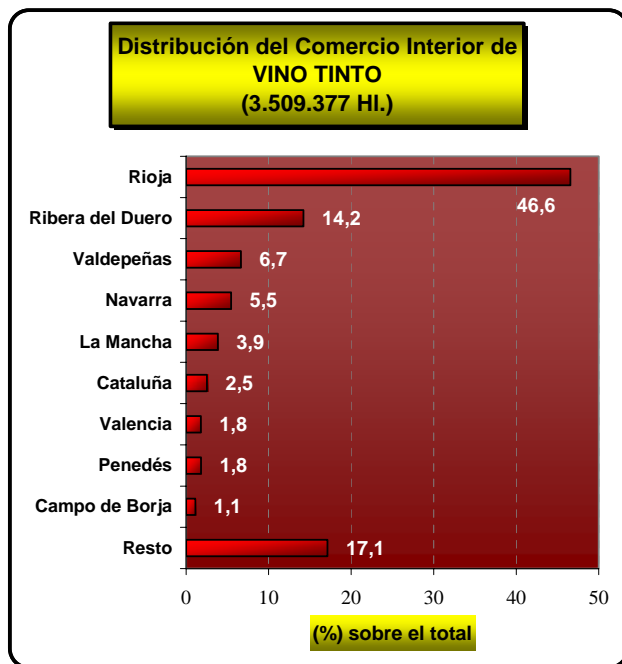
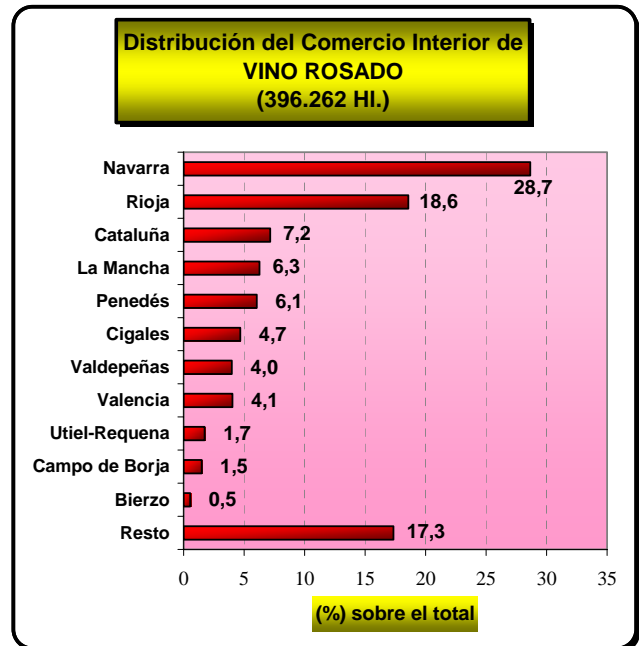
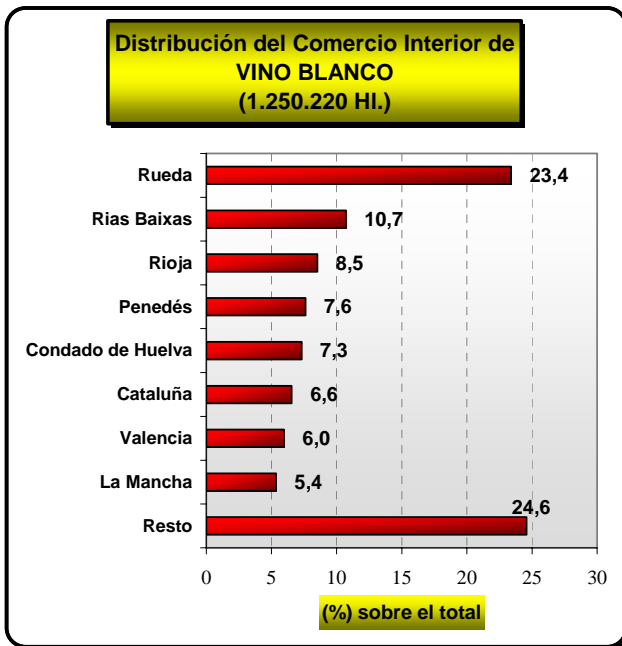
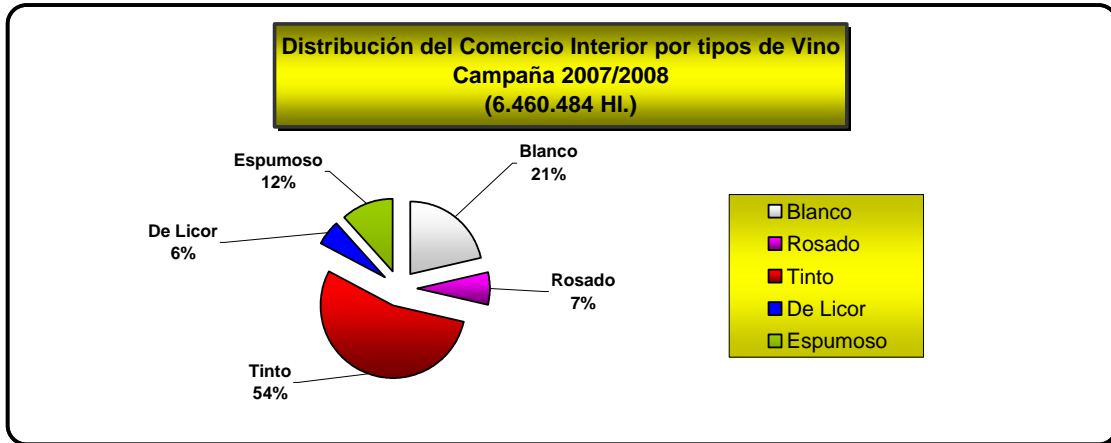


**COMERCIO INTERIOR (HI.) DE LOS V.C.P.R.D. ESPAÑOLES  
DISTRIBUCIÓN POR TIPOS DE VINO  
CAMPAÑA 2007/2008**

V.C.P.R.D.	TIPOS DE VINOS						TOTAL
	BLANCO	ROSADO	TINTO	DE LICOR	ESPUMOSO	DE AGUJA	
ABONA	1.884	105	958				2.947
ALELLA	4.060	675	1.209	53			5.997
ALICANTE	11.066	12.659	71.733	2.007			97.465
ALMANSA	107	56	5.511				5.674
ARLANZA		722	3.507				4.229
ARRIBES	250	302	3.660				4.212
BIERZO	4.263	2.132	46.898				53.293
BINISALEM	2.912	1.380	8.806		86		13.184
BULLAS	980	721	3.008				4.709
CALATAYUD	5.864	2.445	34.599				42.908
CAMPO DE BORJA	5.279	5.926	39.764	44			51.013
CARIÑENA (*)							110.026
CATALUÑA	81.897	28.342	88.696			997	199.932
CAVA					666.044		666.044
CHACOLÍ DE ÁLAVA	1.858						1.858
CHACOLÍ DE BIZCAIA	8.647	42	35		33		8.757
CHACOLÍ DE GETARIA	13.504	54	13		39		13.610
CIGALES		18.520	6.793				25.313
CONCA DE BARBERÁ	2.015	890	4.131			130	7.166
CONDADO DE HUELVA	91.501			36.281			127.782
COSTERS DEL SEGRE	21.830	2.048	25.989		4.606		54.473
DEHESA DEL CARRIZAL	19		713				732
DOMINIO DE VALDEPUSA (1)							0
EL HIERRO	520	52	409				981
EMPORDÀ	12.382	5.631	21.537	2.248			41.798
FINCA ÉLEZ	65		296				361
JEREZ Y MANZANILLA S.B.				137.622			137.622
JUMILLA	3.622		65.974				69.596
LA MANCHA	67.058	24.842	135.320		8.100		235.320
LA PALMA	707	210	304				1.221
LANZAROTE	5.098	704	1.213	4			7.019
MALAGA Y SIERR. DE MALAGA	1.094	39	1.879	10.688			13.700
MANCHUELA	20	10	281				311
MÉNTRIDA	130	166	5.800				6.096
MONDEJAR	300	500	2.100				2.900
MONTERREI	3.634		2.723				6.357
MONTILLA-MORILES	13.457			169.320			182.777
MONTSANT	1.321	711	31.581	179			33.792
NAVARRA	24.349	113.568	191.654	899			330.470
PAGO GUIJOSO (1)							0
PENEDES	95.339	23.995	63.310				182.644
PLA DE BAGES	968	512	4.312				5.792
PLA I LLEVANT	2.492	1.042	4.063				7.597
PRIORAT	429	95	8.291	27			8.842
RIAS BAIXAS	133.864		932				134.796
RIBEIRA SACRA	469		19.057				19.526
RIBEIRO	48.046		3.767				51.813
RIBERA DEL DUERO		10.174	499.530				509.704
RIBERA DEL GUADIANA	141		2.497				2.638
RIBERA DEL JÚCAR	561		3.879				4.440
RIOJA	106.554	73.577	1.634.100				1.814.231
RUEDA	292.350				3.383		295.733
SOMONTANO (*)							112.729
TACORONTE-ACENTEJO	190	25	5.423	40			5.678
TARRAGONA	31.870	10.800	40.000	190			82.860
TERRA ALTA	2.990	733	10.217	142			14.082
TIERRA DE LEÓN	816	8.563	5.430				14.809
TIERRA DEL VINO DE ZAMORA	1.008	390	4.153				5.551
TORO (1)							0
UCLÉS			405				405
UTIEL-REQUENA	6.372	6.909	44.712				57.993
VALDEORRAS	13.143		20.608				33.751
VALDEPEÑAS	36.176	15.807	233.531				285.514
VALENCIA	74.534	16.052	62.355	24.503	4.068		181.512
VALLE DE GÚIMAR	1.417	20	519		142	2.098	4.196
VALLE DE LA OROTAVA	823	200	963				1.986
VALLES DE BENAVENTE	172	835	470				1.477
VALTIENDAS (1)							0
VINOS DE MADRID	4.534	2.292	23.979				30.805
YCODEN-DAUTE-ISORA	2.307	544	1.140	7			3.998
YECLA	962	245	4.640				5.847
<b>TOTAL</b>	<b>1.250.220</b>	<b>396.262</b>	<b>3.509.377</b>	<b>384.254</b>	<b>686.501</b>	<b>3.225</b>	<b>6.460.484</b>

(1) No se han recibido datos de estos vcpird.

(\*) No se han recibido datos parciales por tipos de vino.

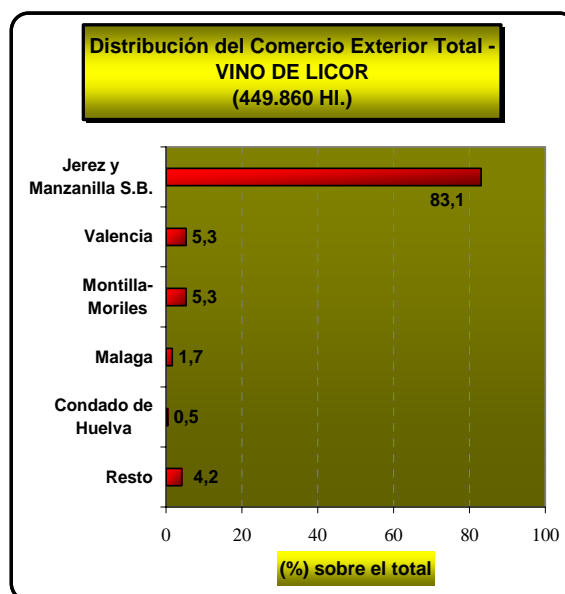
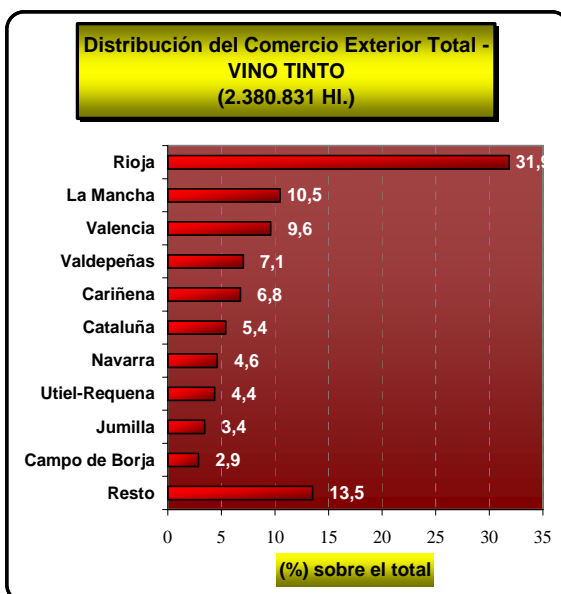
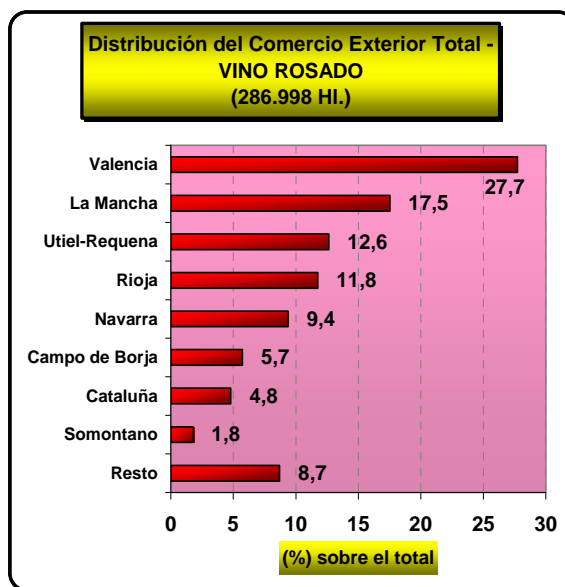
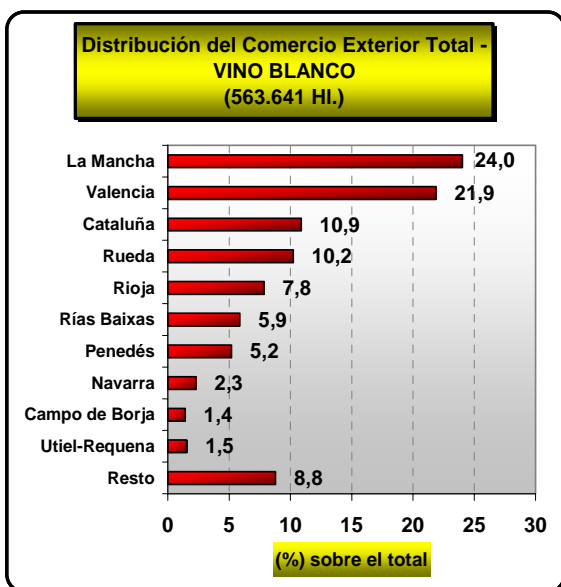
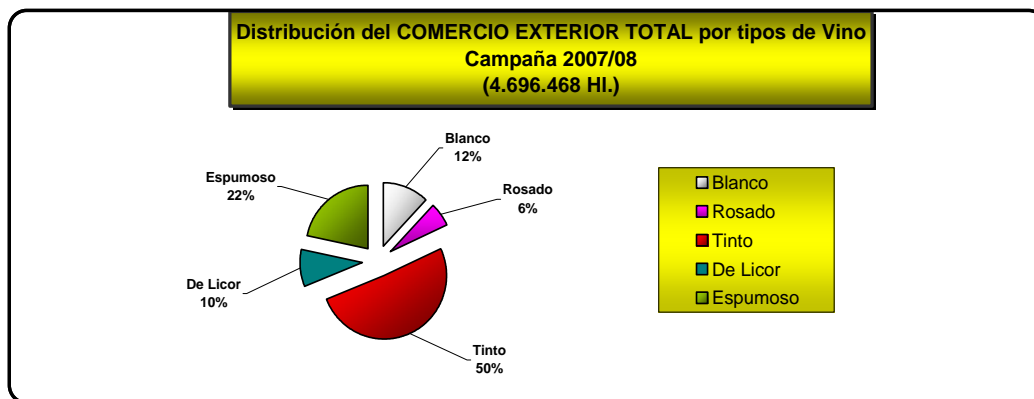


**COMERCIO EXTERIOR TOTAL (HI.) DE LOS V.C.P.R.D. ESPAÑOLES  
DISTRIBUCIÓN POR TIPOS DE VINO  
CAMPAÑA 2007/2008**

V.C.P.R.D.	TIPOS DE VINOS						TOTAL
	BLANCO	ROSADO	TINTO	DE LICOR	ESPUMOSO	DE AGUJA	
ABONA							0
ALELLA	1.453	184	1.909	15			3.561
ALICANTE	1.323	767	29.408	134			31.632
ALMANSA	181	108	13.816				14.105
ARLANZA			112				112
ARRIBES			159				159
BIERZO	264	48	6.207				6.519
BINISALEM	150	152	694				996
BULLAS	130	1.074	1.436				2.640
CALATAYUD	1.536	1.379	25.720				28.635
CAMPO DE BORJA	8.007	16.425	68.314				92.746
CARIÑENA	6.322	4.239	161.469	4			172.034
CATALUÑA	61.392	13.708	128.484				203.584
CAVA					1.008.432		1.008.432
CHACOLÍ DE ÁLAVA	90		300				390
CHACOLÍ DE BIZCAIA	269	45	20				334
CHACOLÍ DE GETARIA	806						806
CIGALES		644	4.374				5.018
CONCA DE BARBERÁ	1.850	151	2.732			687	5.420
CONDADO DE HUELVA	14			2.290			2.304
COSTERS DEL SEGRE	5.698	2.537	17.507		290	50	26.082
DEHESA DEL CARRIZAL	1		96	3			100
DOMINIO DE VALDEPUSA			861				861
EL HIERRO							0
EMPORDÀ	479	392	2.597	69			3.537
FINCA ÉLEZ	9		26				35
JEREZ Y MANZANILLA S.B.				389.178			389.178
JUMILLA	782	729	81.924	270			83.705
LA MANCHA	135.539	50.302	249.445		1.914		437.200
LA PALMA							0
LANZAROTE	18	1	1	9	1		30
MALAGA Y SIERR. DE MALAGA	183		48	7.835			8.066
MANHUELA	100	62	980				1.142
MÉNTRIDA			245				245
MONDEJAR			90				90
MONTERREI	1.160		206				1.366
MONTILLA-MORILES				24.886			24.886
MONTSANT	319	736	36.056	151			37.262
NAVARRA	12.902	26.869	110.058	62			149.891
PAGO GUIJOSO			2				2
PENEDES	29.310	3.045	37.271			577	70.203
PLA DE BAGES	204	44	1.076			41	1.365
PLA I LLEVANT	146	29	317			2	494
PRIORAT	245	66	9.041	10			9.362
RIAS BAIXAS	33.120						33.120
RIBEIRA SACRA	17		80				97
RIBEIRO	1.063		10				1.073
RIBERA DEL DUERO		186	28.754				28.940
RIBERA DEL GUADIANA	2.710	2.344	7.868				12.922
RIBERA DEL JÚCAR	2		1.035				1.037
RIOJA	44.235	33.745	758.440				836.420
RUEDA	57.717						57.717
SOMONTANO	5.484	5.085	18.478				29.047
TACORONTE-ACENTEJO							0
TARRAGONA	636	404	13.479	5			14.524
TERRA ALTA	1.348	100	15.267	44			16.759
TIERRA DE LEÓN	7	34	409				450
TIERRA DEL VINO DE ZAMORA	107	16	493				616
TORO (1)							0
UCLÉS			230				230
UTIEL-REQUENA	8.643	36.283	103.934				148.860
VALDEORRAS	1.238		278				1.516
VALDEPEÑAS	5.975	3.983	167.908				177.866
VALENCIA	123.252	79.614	228.882	24.895	1.504		458.147
VALLE DE GÚIMAR							0
VALLE DE LA OROTAVA							0
VALLES DE BENAVENTE	68	372	236				676
VALTIENDAS			66				66
VINOS DE MADRID	2.191	246	6.254				8.691
YCODEN-DAUTE-ISORA	13	4	6				23
YECLA	4.933	846	35.723				41.502
<b>TOTAL</b>	<b>563.641</b>	<b>286.998</b>	<b>2.380.831</b>	<b>449.860</b>	<b>1.012.141</b>	<b>1.357</b>	<b>4.696.468</b>

(1) No se han recibido datos de este vcprd.

**Gráfico XV**

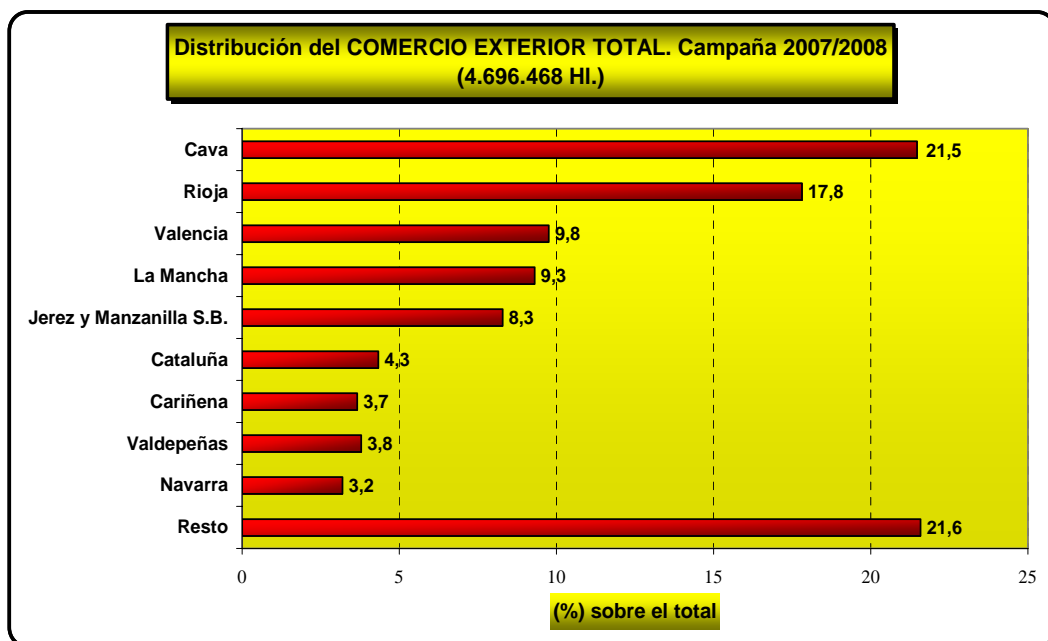
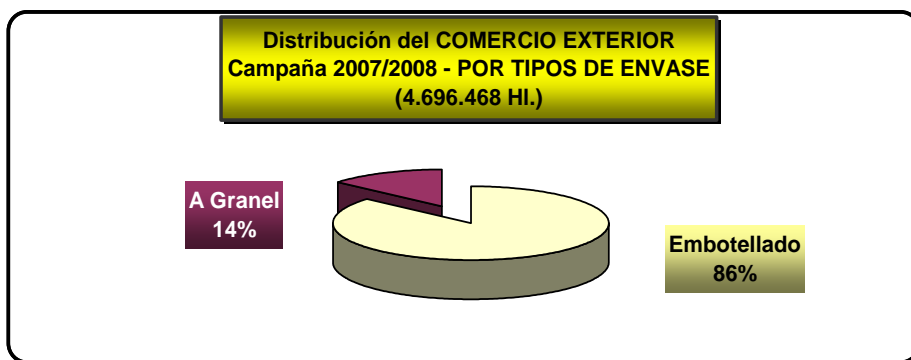
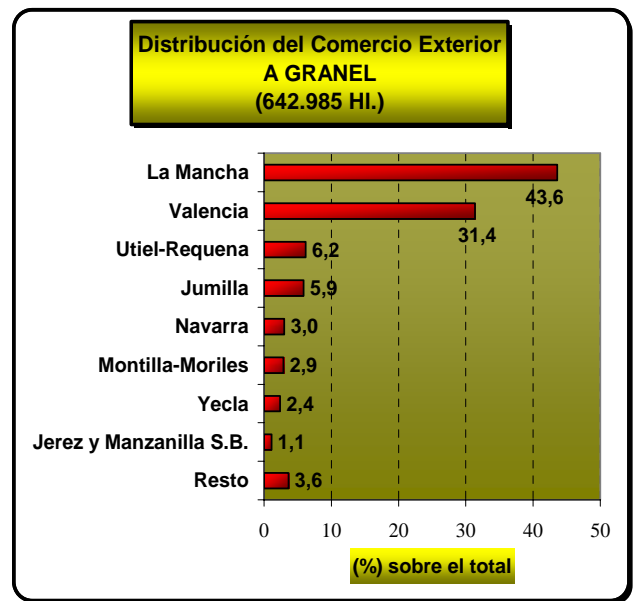
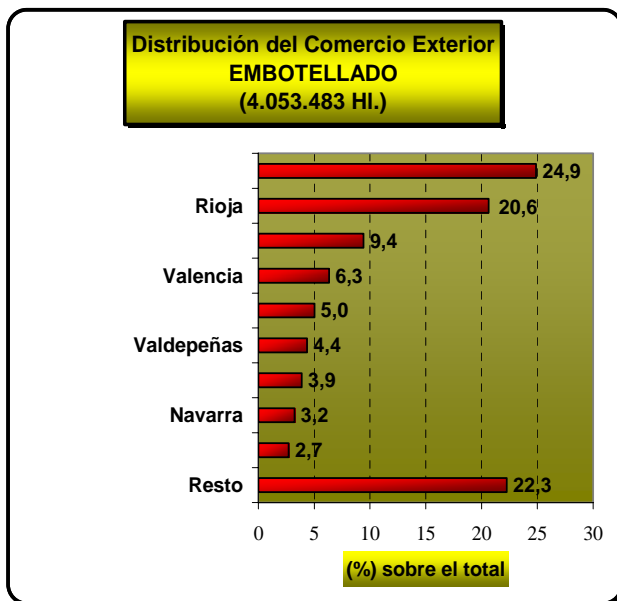


**COMERCIO EXTERIOR TOTAL (HI.) DE LOS V.C.P.R.D. ESPAÑOLES  
DISTRIBUCIÓN POR TIPOS DE ENVASE  
CAMPAÑA 2007/2008**

V.C.P.R.D.	EMBOTELLADO		A GRANEL		COMERCIO EXTERIOR TOTAL (HI.)
	HI.	% s/total	HI.	% s/total	
ABONA	0	0	0	0	0
ALELLA	4.488	100	0	0	4.488
ALICANTE	26.216	83	5.416	17	31.632
ALMANSA	14.105	100	0	0	14.105
ARLANZA	112	100	0	0	112
ARRIBES	159	100	0	0	159
BIERZO	6.519	100	0	0	6.519
BINISALEM	996	100	0	0	996
BULLAS	2.640	100	0	0	2.640
CALATAYUD	28.635	100	0	0	28.635
CAMPO DE BORJA	92.746	100	0	0	92.746
CARIÑENA	172.034	100	0	0	172.034
CATALUÑA	203.584	100	0	0	203.584
CAVA	1.008.432	100	0	0	1.008.432
CHACOLÍ DE ÁLAVA	390	100	0	0	390
CHACOLÍ DE BIZCAIA	334	100	0	0	334
CHACOLÍ DE GETARIA	806	100	0	0	806
CIGALES	5.018	100	0	0	5.018
CONCA DE BARBERÁ	4.733	87	687	13	5.420
CONDADO DE HUELVA	14	1	2.290	99	2.304
COSTERS DEL SEGRE	18.754	72	7.328	28	26.082
DEHESA DEL CARRIZAL	100	100	0	0	100
DOMINIO DE VALDEPUSA	861	100	0	0	861
EL HIERRO	0	0	0	0	0
EMPORDÀ	3.537	100	0	0	3.537
FINCA ÉLEZ	35	100	0	0	35
JEREZ Y MANZANILLA S.B.	381.948	98	7.230	2	389.178
JUMILLA	45.961	55	37.744	45	83.705
LA MANCHA	157.000	36	280.200	64	437.200
LA PALMA	0	0	0	0	0
LANZAROTE	30	100	0	0	30
MÁLAGA Y SIERR. DE MÁLAGA	2.233	28	5.833	72	8.066
MANCHUELA	1.142	100	0	0	1.142
MÉNTRIDA	0	0	245	100	245
MONDEJAR	90	100	0	0	90
MONTERREI	1.366	100	0	0	1.366
MONTILLA-MORILES	6.311	25	18.575	75	24.886
MONTSANT	37.262	100	0	0	37.262
NAVARRA	130.644	87	19.247	13	149.891
PAGO GUIJOSO	2	100	0	0	2
PENEDES	70.494	100	0	0	70.494
PLA DE BAGES	1.343	97	41	3	1.384
PLA I LLEVANT	494	100	0	0	494
PRIORAT	9.371	100	0	0	9.371
RIAS BAIXAS	33.120	100	0	0	33.120
RIBEIRA SACRA	97	100	0	0	97
RIBEIRO	1.073	100	0	0	1.073
RIBERA DEL DUERO	28.940	100	0	0	28.940
RIBERA DEL GUADIANA	12.922	100	0	0	12.922
RIBERA DEL JÚCAR	1.037	100	0	0	1.037
RIOJA	836.420	100	0	0	836.420
RUEDA	57.717	100	0	0	57.717
SOMONTANO	29.047	100	0	0	29.047
TACORONTE-ACENTEJO	0	0	0	0	0
TARRAGONA	14.264	98	270	2	14.534
TERRA ALTA	16.759	100	0	0	16.759
TIERRA DE LEÓN	450	100	0	0	450
TIERRA DEL VINO DE ZAMORA	616	100	0	0	616
TORO (1)	0	0	0	0	0
UCLÉS	230	100	0	0	230
UTIEL-REQUENA	109.541	73	39.703	27	149.244
VALDEORRAS	1.516	100	0	0	1.516
VALDEPEÑAS	176.685	99	1.181	1	177.866
VALENCIA	256.563	56	201.584	44	458.147
VALLE DE GÜIMAR	0	0	0	0	0
VALLE DE LA OROTAVA	0	0	0	0	0
VALLES DE BENAVENTE	676	100	0	0	676
VALTIENDAS	66	100	0	0	66
VINOS DE MADRID	8.691	100	0	0	8.691
YCODEN-DAUTE-ISORA	23	100	0	0	23
YECLA	26.091	63	15.411	37	41.502
<b>TOTAL</b>	<b>4.053.483</b>	<b>86</b>	<b>642.985</b>	<b>14</b>	<b>4.696.468</b>

(1) No se han recibido datos de este vcpdr.

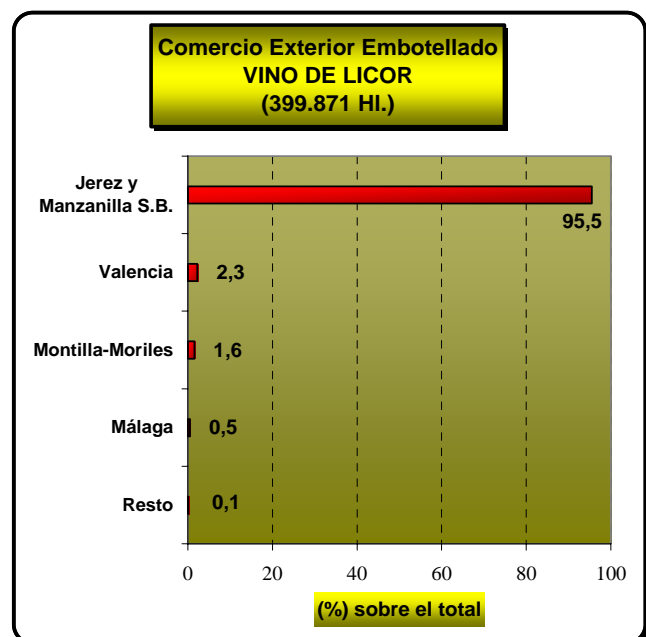
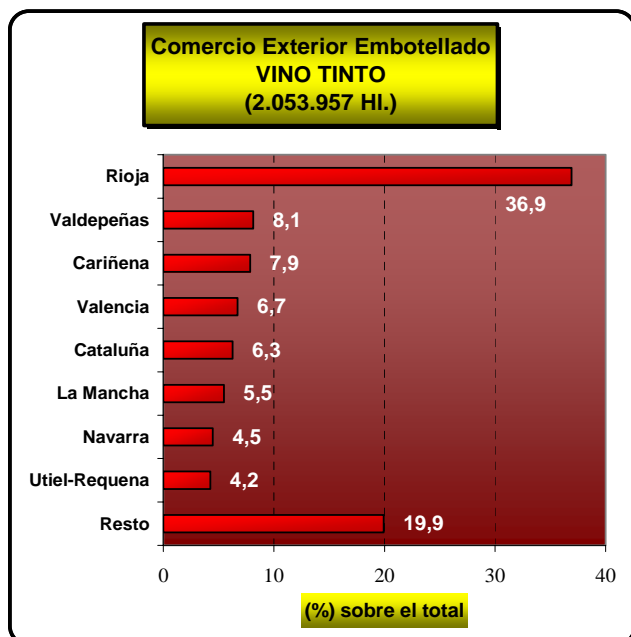
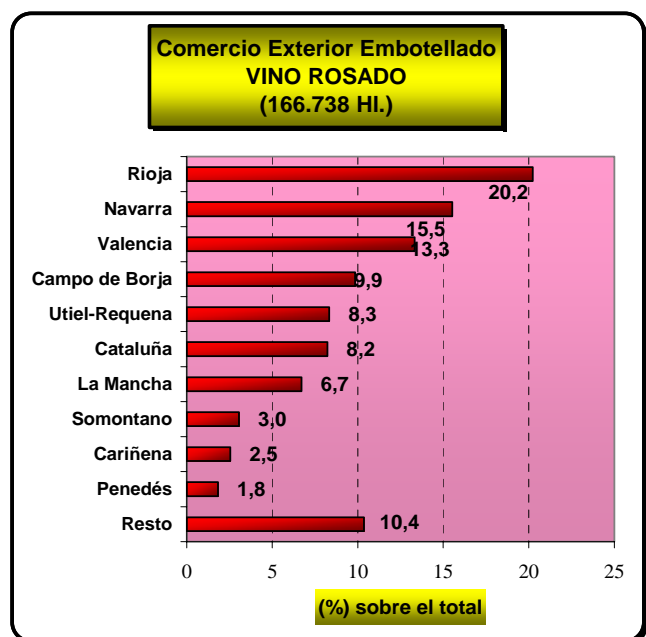
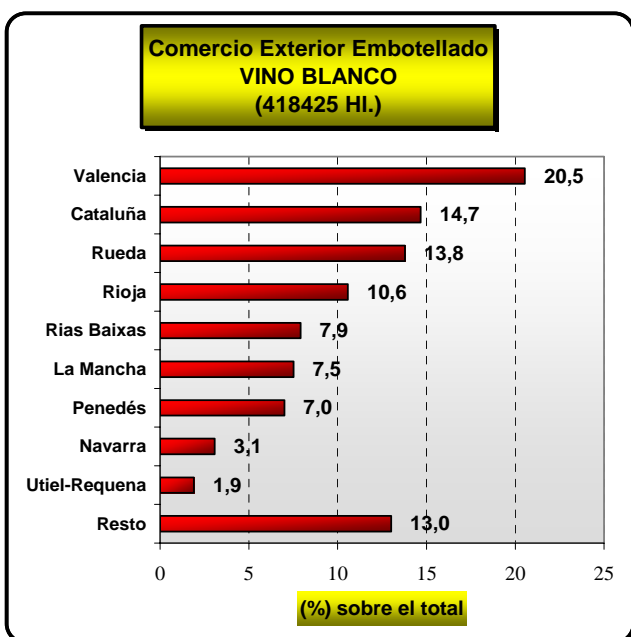
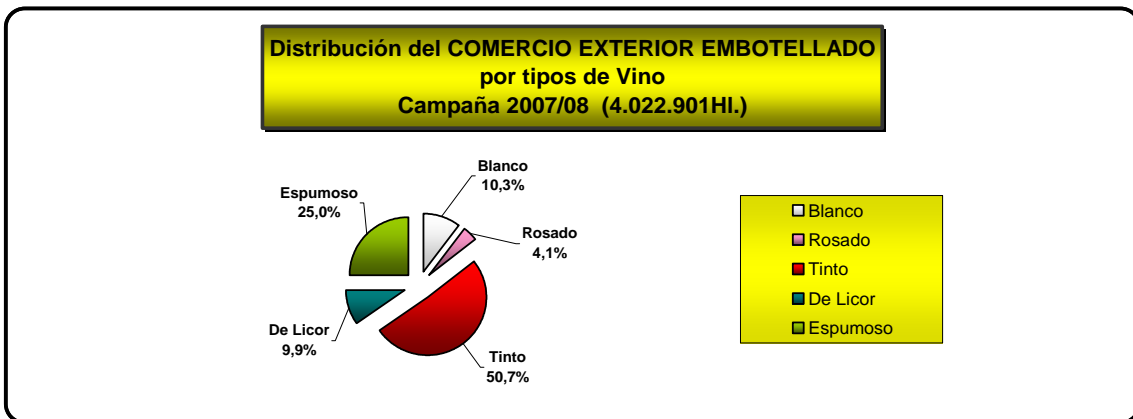




**COMERCIO EXTERIOR EMBOTELLADO (HI.) DE LOS V.C.P.R.D ESPAÑOLES  
DISTRIBUCIÓN POR TIPOS DE VINO  
CAMPAÑA 2007/2008**

V.C.P.R.D.	TIPOS DE VINOS						TOTAL
	BLANCO	ROSADO	TINTO	DE LICOR	ESPUMOSO	DE AGUJA	
ABONA							0
ALELLA	1.453	184	1.909	15			3.561
ALICANTE	1.322	666	24.094	134			26.216
ALMANSA	181	108	13.816				14.105
ARLANZA			112				112
ARRIBES			159				159
BIERZO	265	48	6.206				6.519
BINISALEM	150	152	694				996
BULLAS	130	1.074	1.436				2.640
CALATAYUD	1.537	1.379	25.719				28.635
CAMPO DE BORJA	8.007	16.425	68.314				92.746
CARIÑENA	6.321	4.239	161.470	4			172.034
CATALUÑA	61.392	13.708	128.484				203.584
CAVA					1.008.432		1.008.432
CHACOLÍ DE ÁLAVA	90		300				390
CHACOLÍ DE BIZCAIA	269	45	20				334
CHACOLÍ DE GETARIA	806						806
CIGALES		644	4.374				5.018
CONCA DE BARBERÁ	1.850	151	2.732				4.733
CONDADO DE HUELVA	14						14
COSTERS DEL SEGRE	5.574	2.537	10.353		290		18.754
DEHESA DEL CARRIZAL	1		96	3			100
DOMINIO DE VALDEPUSA			861				861
EL HIERRO							0
EMPORDÀ	479	392	2.597	69			3.537
FINCA ÉLEZ	9		26				35
JEREZ Y MANZANILLA S.B.				381.948			381.948
JUMILLA	783	437	44.720	21			45.961
LA MANCHA	31.430	11.196	112.460		1.914		157.000
LA PALMA							0
LANZAROTE	18	1	1	9	1		30
MALAGA Y SIERR. DE MALAGA	181		48	2.004			2.233
MANCHUELA	100	62	980				1.142
MÉNTRIDA							0
MONDEJAR			90				90
MONTERREI	1.160		206				1.366
MONTILLA-MORILES				6.311			6.311
MONTSANT	319	736	36.056	151			37.262
NAVARRA	12.841	25.891	91.850	62			130.644
PAGO GUIJOSO			2				2
PENEDES	29.310	3.045	37.271			577	70.203
PLA DE BAGES	204	44	1.076				1.324
PLA I LLEVANT	146	30	317			1	494
PRIORAT	245	66	9.041	10			9.362
RIAS BAIXAS	33.120						33.120
RIBEIRA SACRA	17		80				97
RIBEIRO	1.063		10				1.073
RIBERA DEL DUERO		186	28.754				28.940
RIBERA DEL GUADIANA	2.711	2.343	7.868				12.922
RIBERA DEL JÚCAR	2		1.035				1.037
RIOJA	44.235	33.745	758.440				836.420
RUEDA	57.717						57.717
SOMONTANO	5.484	5.085	18.478				29.047
TACORONTE-ACENTEJO							0
TARRAGONA	636	404	13.209	5			14.254
TERRA ALTA	1.348	100	15.267	44			16.759
TIERRA DE LEÓN	7	34	409				450
TIERRA DEL VINO DE ZAMORA	107	16	493				616
TORO (1)							0
UCLÉS			97				97
UTIEL-REQUENA	7.979	13.904	87.274				109.157
VALDEORRAS	1.238		278				1.516
VALDEPEÑAS	5.975	3.983	166.727				176.685
VALENCIA	85.934	22.210	137.834	9.081	1.504		256.563
VALLE DE GÜIMAR							0
VALLE DE LA OROTAVA							0
VALLES DE BENAVENTE	68	372	236				676
VALTIENDAS			66				66
VINOS DE MADRID	2.190	246	6.255				8.691
YCODEN-DAUTE-ISORA	13	4	6				23
YECLA	1.994	846	23.251				26.091
<b>TOTAL</b>	<b>418.425</b>	<b>166.738</b>	<b>2.053.957</b>	<b>399.871</b>	<b>1.012.141</b>	<b>578</b>	<b>4.053.483</b>

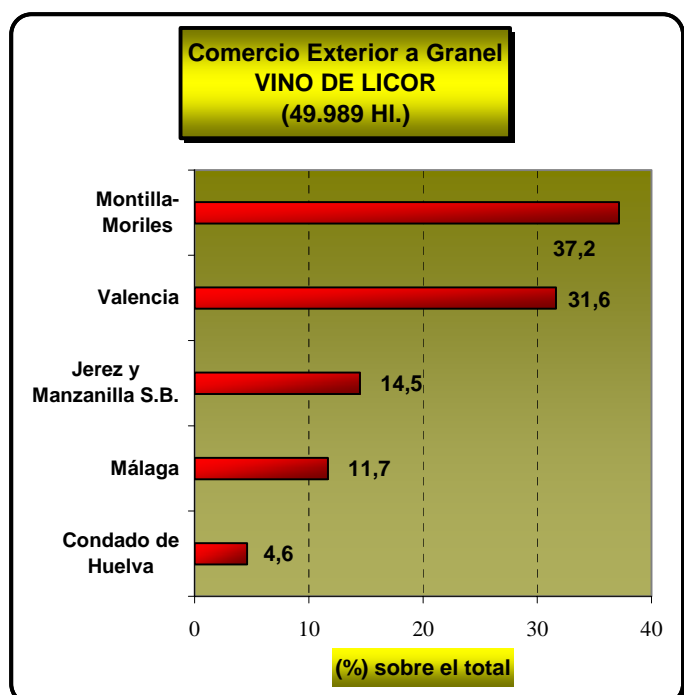
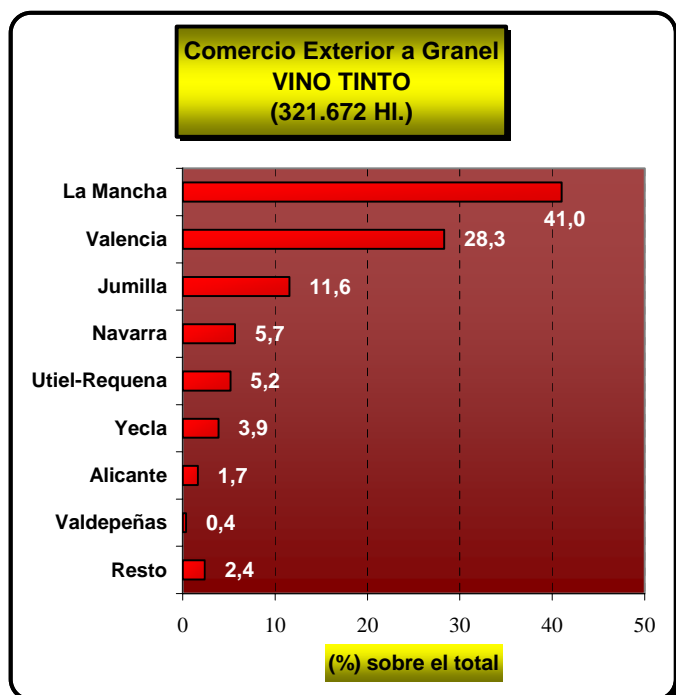
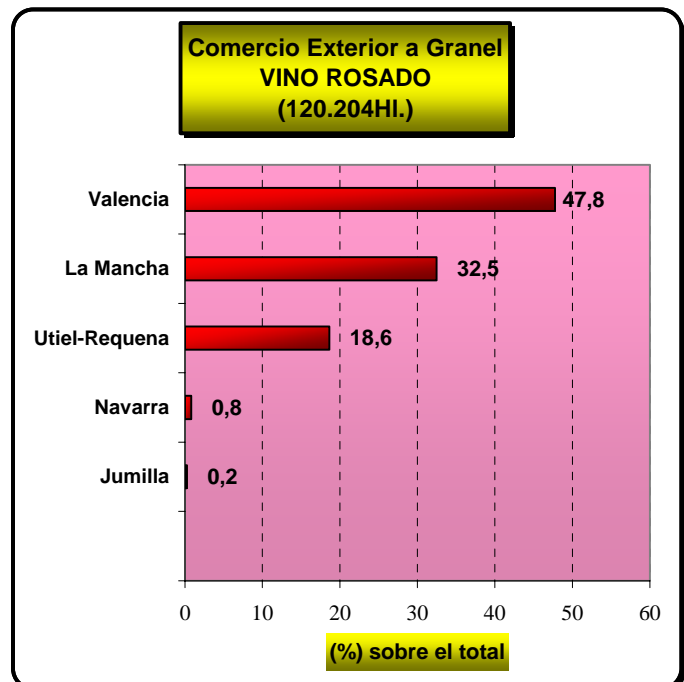
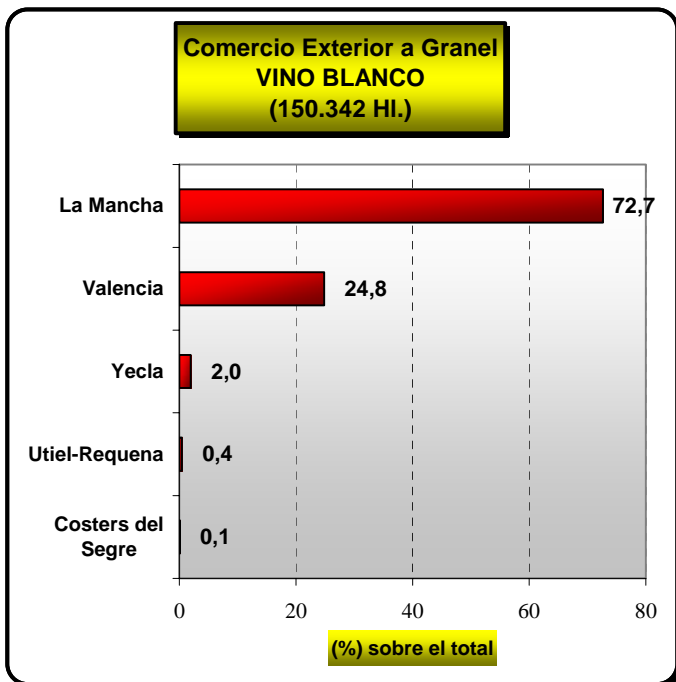
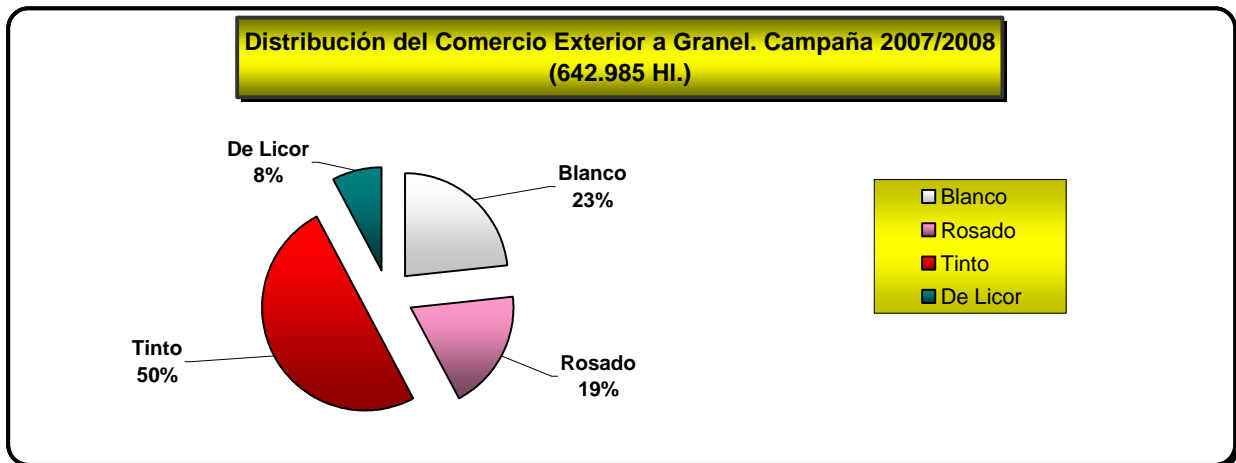
(1) No se han recibido datos de este vcprd.



**COMERCIO EXTERIOR A GRANEL (HI.) DE LOS V.C.P.R.D. ESPAÑOLES  
DISTRIBUCIÓN POR TIPOS DE VINO  
CAMPAÑA 2007/2008**

V.C.P.R.D.	TIPOS DE VINOS						TOTAL
	BLANCO	ROSADO	TINTO	DE LICOR	ESPUMOSO	DE AGUJA	
ABONA							0
ALELLA							0
ALICANTE		101	5.315				5.416
ALMANSA							0
ARLANZA							0
ARRIBES							0
BIERZO							0
BINISALEM							0
BULLAS							0
CALATAYUD							0
CAMPO DE BORJA							0
CARIÑENA							0
CATALUÑA							0
CAVA							0
CHACOLÍ DE ÁLAVA							0
CHACOLÍ DE BIZCAIA							0
CHACOLÍ DE GETARIA							0
CIGALES							0
CONCA DE BARBERÁ						687	687
CONDADO DE HUELVA				2.290			2.290
COSTERS DEL SEGRE	124		7.154			50	7.328
DEHESA DEL CARRIZAL							0
DOMINIO DE VALDEPUSA							0
EL HIERRO							0
EMPORDÀ							0
FINCA ÉLEZ							0
JEREZ Y MANZANILLA S.B.				7.230			7.230
JUMILLA		291	37.203	250			37.744
LA MANCHA	109.233	39.050	131.917				280.200
LA PALMA							0
LANZAROTE							0
MALAGA Y SIERR. DE MALAGA	3			5.830			5.833
MANCHUELA							0
MÉNTRIDA			245				245
MONDEJAR							0
MONTERREI							0
MONTILLA-MORILES				18.575			18.575
MONTSANT							0
NAVARRA	61	978	18.208				19.247
PAGO GUIJOSO							0
PENEDES							0
PLA DE BAGES						41	41
PLA I LLEVANT							0
PRIORAT							0
RIAS BAIXAS							0
RIBEIRA SACRA							0
RIBEIRO							0
RIBERA DEL DUERO							0
RIBERA DEL GUADIANA							0
RIBERA DEL JÚCAR							0
RIOJA							0
RUEDA							0
SOMONTANO							0
TACORONTE-ACENTEJO							0
TARRAGONA			270				270
TERRA ALTA							0
TIERRA DE LEÓN							0
TIERRA DEL VINO DE ZAMORA							0
TORO (1)							0
UCLÉS							0
UTIEL-REQUENA	664	22.380	16.659				39.703
VALDEORRAS							0
VALDEPEÑAS			1.181				1.181
VALENCIA	37.318	57.404	91.048	15.814			201.584
VALLE DE GÜIMAR							0
VALLE DE LA OROTAVA							0
VALLES DE BENAVENTE							0
VALTIENDAS							0
VINOS DE MADRID							0
YCODEN-DAUTE-ISORA							0
YECLA	2.939		12.472				15.411
<b>TOTAL</b>	<b>150.342</b>	<b>120.204</b>	<b>321.672</b>	<b>49.989</b>	<b>0</b>	<b>778</b>	<b>642.985</b>

(1) No se han recibido datos de este vcpd.



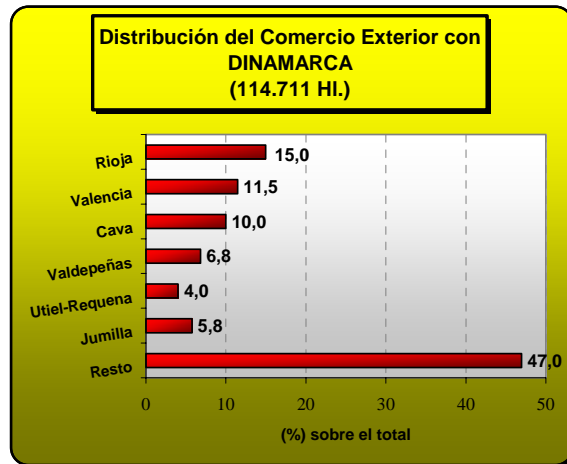
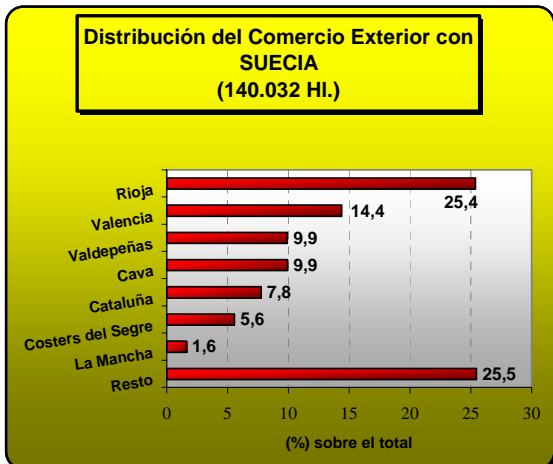
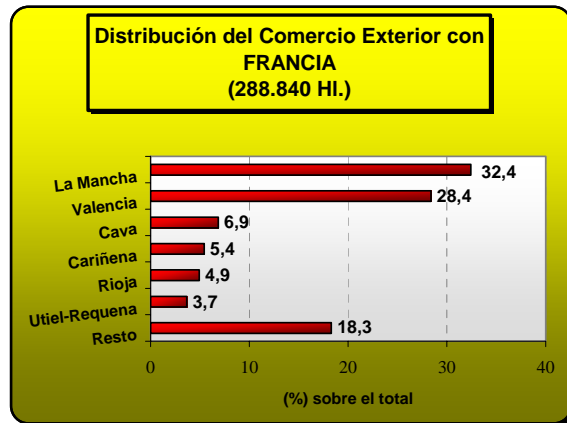
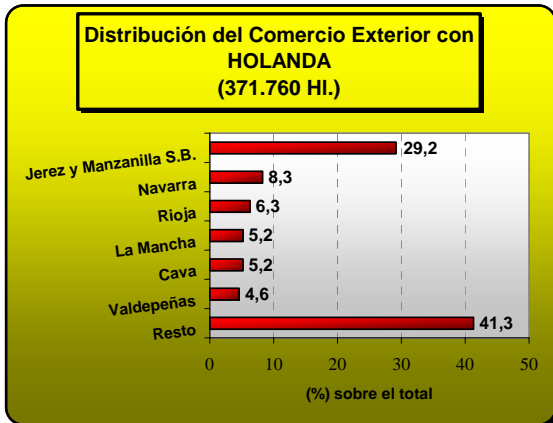
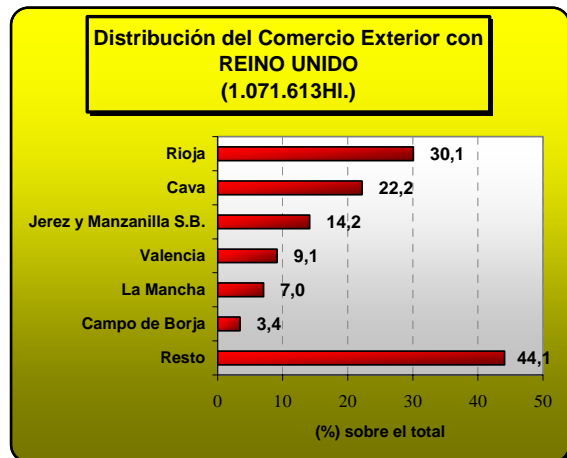
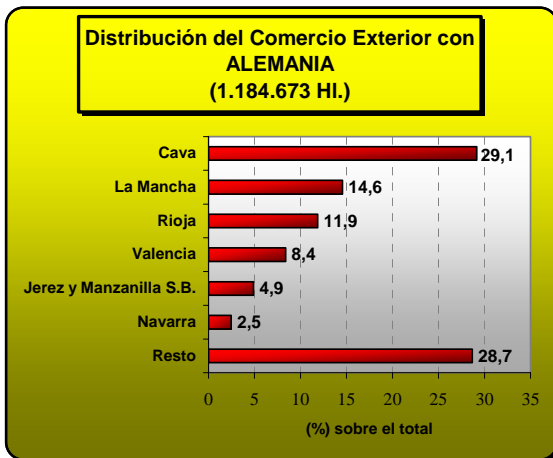
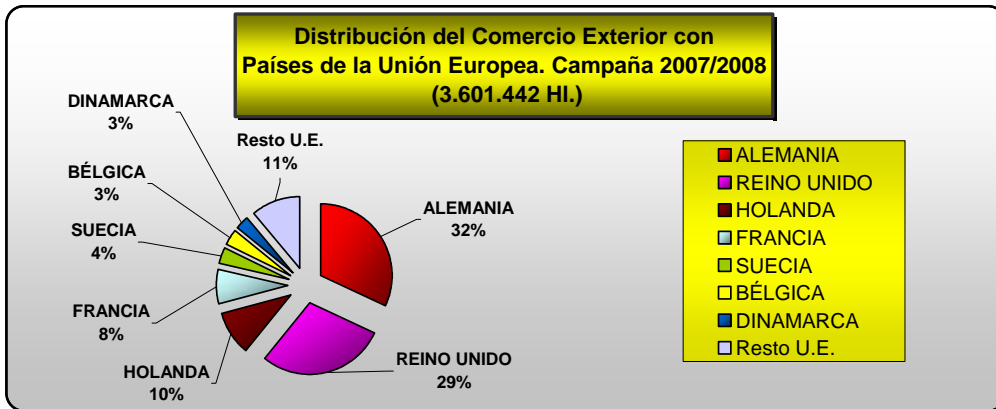


**COMERCIO EXTERIOR (HI.) DE LOS V.C.P.R.D. ESPAÑOLES  
DISTRIBUCIÓN POR PAÍSES DE LA UNIÓN EUROPEA CAMPAÑA  
2007/2008**

PENEDÉS	12.575	134	1.903	52	4.869	34	2	498	1.771	542	25	4.321	29	1.578	157	601	1.248	133	41	747	165	6.552	141	4.386		42.504
PLA DE BAGES	254	4	280		114	5		4	7	2		81	3	4	3		2			10		28	10	21		832
PLA I LLEVANT	361	30			1							2														394
PRIORAT	1.090	96	375	1	558	1	1	2	15	525		234		146	17	3	1	5		65	23	364	47	708		4.277
RIAS BAIXAS	2.125	36	425	4	107	5		20	91	139	2	597	4	465	27	5	6	9	2	59	54	3.472	15	733		8.402
RIBEIRA SACRA																										-
RIBEIRO	197		218							7		40				2						8	100		10	582
RIBERA DEL DUERO	2.923	137	626	6	1.575	8	8	8	354	834	14	978	22	264	37	20	21	43	3	255	14	1.515	45	260		9.970
RIBERA DEL GUADIANA	284	6	23		182					8		9.246		43						149		23	10	67		10.041
RIBERA DEL JÚCAR	633	9	7		17							48		23						8		5		15		765
RIOJA	140.659	11.654	18.435	156	17.174	95	82	1.415	3.940	14.221	149	23.461	113	18.113	1.537	724	665	1.879	95	3.501	294	322.312	962	35.548		617.184
RUEDA	15.978	286	3.999	11	797	22		52	198	540	11	8.048	13	1.211	127	85	40	61	26	106	76	5.928	148	1.564		39.327
SOMONTANO	4.946	328	5.377		1.558	9	5	1.504	325	154		5.557		145		9	59	34		247		1.075	36	973		22.341
TACORONTE-ACENTEJO																										-
TARRAGONA	6.014	2	276		257		18		228	2.054		673	45	63		86	14			35		2.020	3			11.788
TERRA ALTA	9.656	1	594		614				391			1.292		6						146		1.298		124	13	14.141
TIERRA DE LEÓN	86		36		5						8	9								10		17	5	15		191
TIERRA DEL VINO DE ZAMORA	125		51		13							14								3		6				212
TORO (1)																										-
UCLÉS	65	3			23									6												97
UTIEL-REQUENA	29.438	494	3.459		4.611			324	9.629	10.615		18.855	423	27	166	184	1.321			1.861		10.021	747	1.571		93.746
VALDEORRAS	85	1	56		10				16	11		58		5	5							89		6		343
VALDEPEÑAS	43.895	1.083	8.090		7.823	748	41	479	5.352	5.990	22	17.039	1.546	1.301	1.320	383	174	521	4	2.897	877	27.136	2.083	13.873		142.677
VALENCIA	99.294	3.030	12.515		13.151	41		3.055	6.837	81.985	1.457	12.489	320	822	259	6.158	3.815	76	135	4.498	3.929	97.853	556	20.136		372.411
VALLE DE GÜIMAR																										-
VALLE DE LA OROTAVA																										-
VALLES DE BENAVENTE	323											127		25										60		535
VALTIENDAS	5																1					15				21
VINOS DE MADRID	2.250	39	753		175	15		1	2	87		141		3	29	647	500			548		591	24	59		5.864
YCODEN-DAUTE-ISORA	18																						5			23
YECLA	3.963	70	1.672		6.044		3		696	348		1.069	13	50	37		55	35	3	258	1	2.418	32	239		17.006
<b>TOTAL</b>	<b>1.137.461</b>	<b>34.204</b>	<b>168.653</b>	<b>547</b>	<b>102.433</b>	<b>3.806</b>	<b>1.350</b>	<b>11.854</b>	<b>63.606</b>	<b>278.126</b>	<b>2.470</b>	<b>353.270</b>	<b>4.472</b>	<b>44.328</b>	<b>24.160</b>	<b>10.871</b>	<b>14.476</b>	<b>3.556</b>	<b>1.441</b>	<b>26.136</b>	<b>13.518</b>	<b>1.071.750</b>	<b>12.265</b>	<b>129.210</b>	<b>29</b>	<b>3.513.992</b>

(1) No se han recibido datos de este vcpd.

(\*) Bulgaria y Rumania

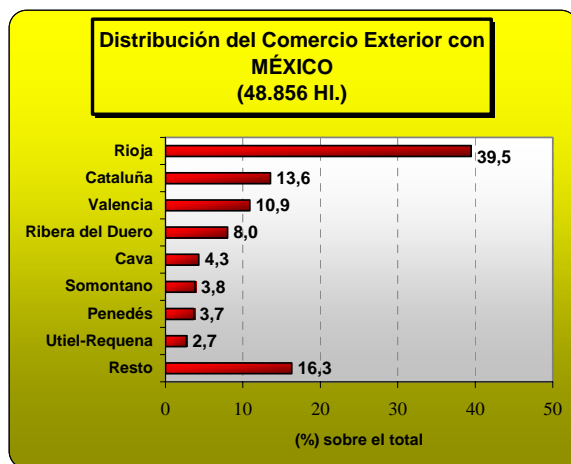
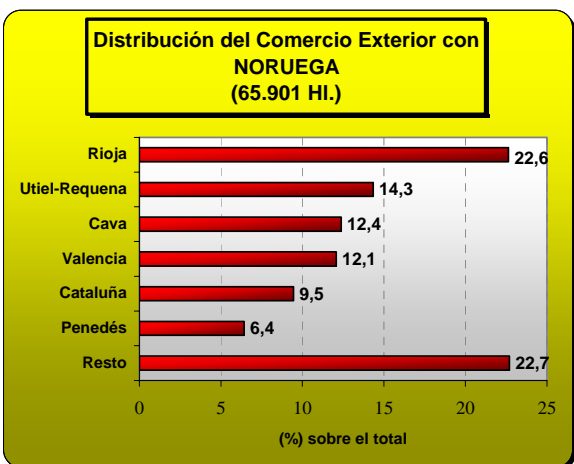
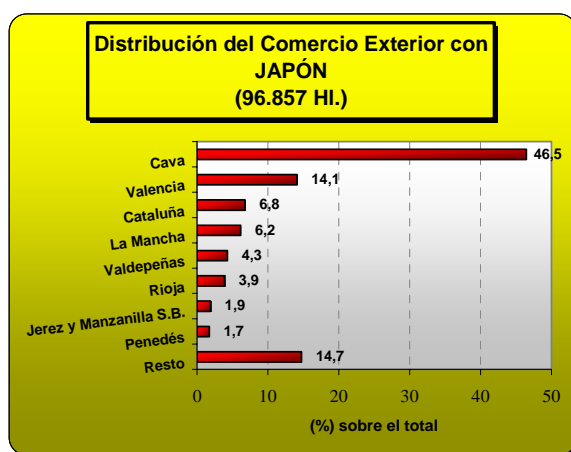
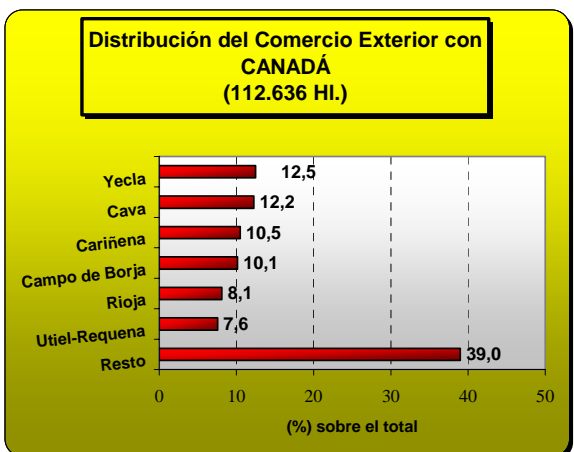
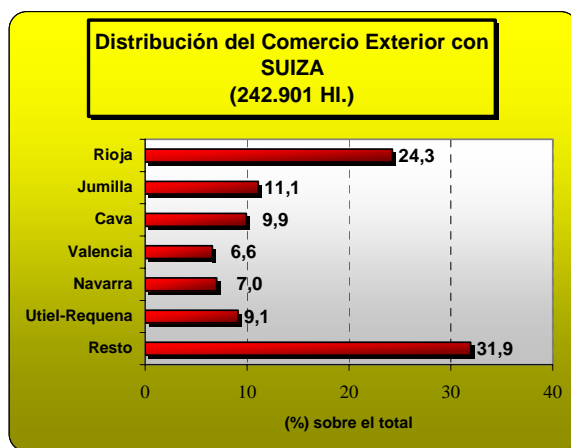
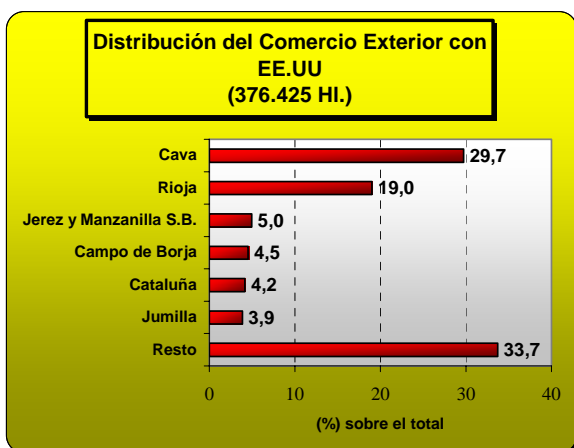
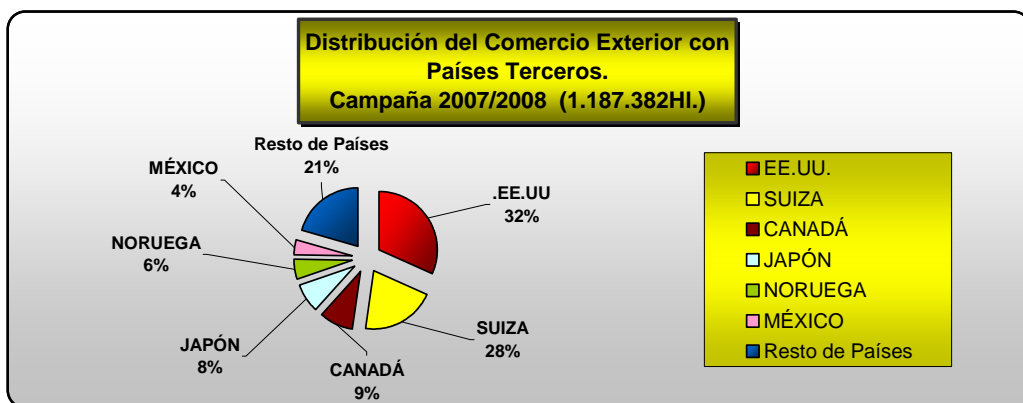




**COMERCIO EXTERIOR (HI.) DE LOS V.C.P.R.D. ESPAÑOLES  
DISTRIBUCIÓN POR PAÍSES TERCEROS**

V.C.P.R.D.	Noruega	Suiza	Rusia	TOTAL EUROPA NO U.E.	Argentina	Brasil	Canadá	EE.UU.	México	Venezuela	TOTAL AMÉRICA	China	Japón	TOTAL ASIA	Australia	TOTAL OCEANÍA	OTROS	TOTAL NO UNIÓN EUROPEA	TOTAL MUNDIAL	
ABONA																				-
ALELLA	8	133	4	207				210	6		3.292		90	93			2	3.594	4.488	
ALICANTE	2	4.652	134	4.788		32	201	916	144		1.302	1.881	1.651	434	242	242		11.384	31.632	
ALMANSA	186	1.058		1.244			5.254	223			5.506							6.750	14.105	
ARLANZA							2	28			30		45	49				79	112	
ARRIBES																			159	
BIERZO	255	360	37	676		28	402	1.701	138		2.493	190	138	378	21	21		3.569	6.519	
BINISALEM		158		158				20	3		24		14	14				196	996	
BULLAS	5	5		10			121	350			426		23	23	4	4	12	475	2.640	
CALATAYUD	2.082	384		2.481		1	973	15.518			16.491		323	350	54	209	9	19.535	28.635	
CAMPO DE BORJA		1.489	1.320	3.124		1	11.427	17.065	87	470	29.127	27	785	1.105	153	339	23	33.718	92.746	
CARIÑENA	259	8.479	1.231	10.297	2	186	11.829	6.501	386		19.074	1.488	816	9.750				39.121	172.034	
CATALUÑA	6.230	7.579	1.460	18.085		524	3.986	15.665	6.620	76	35.731	1.535	6.546	12.107	480	545	1.909	68.377	203.584	
CAVA	8.154	24.118	2.950	42.805	1.648	3.156	13.788	111.975	2.093	2.185	149.398	890	45.008	50.657	4.493	5.213	775	248.848	1.008.432	
CHACOLÍ DE ÁLAVA								300			300							300	390	
CHACOLÍ DE BIZCAIA	29			29			2	271	1		274		3	3			1	307	334	
CHACOLÍ DE GETARIA			5	5				461			463		42	42				510	806	
CIGALES	44	1.544	25	1.641			54	252	27		337	5	61	78	5	6	14	2.077	5.018	
CONCA DE BARBERÁ	2	153		166		5	676	21	26		1.202	7	905	1.028	3	3	222	2.620	5.420	
CONDADO DE HUELVA														14				14	2.304	
COSTERS DEL SEGRE	791	2.755		3.627			956	4.024	41		5.022		203	211	49	49	26	8.936	26.082	
DEHESA DEL CARRIZAL								3	25		28	16	9	25				53	100	
DOMINIO DE VALDEPUSA		208	19	251		5	8	195	33	3	265	3	6	18				535	861	
EL HIERRO																			-	
EMPORDÀ	218	538		821		170	567	8			855	4	47	67				1.743	3.537	
FINCA ÉLIZ		9		9		14			5		19							29	35	
JEREZ Y MANZANILLA S.B.	1.717	1.729	484	6.396	78	116	3.725	18.654	450	327	25.112	143	1.825	2.664	889	1.561	110	35.843	389.178	
JUMILLA	725	26.963	123	27.937		524	1.251	14.507	237	101	16.317	177	1.163	1.819	28	156	68	46.297	83.705	
LA MANCHA	255	13.623	7.042	29.474		809	666	16.984	934		19.843	1068	5.981	7.621	44	44	5.439	62.421	437.200	
LA PALMA																			-	
LANZAROTE							4				4							4	30	
MALAGA Y SIERR. DE MALAGA		283		1.022		2	7	208	6		346	11	5	16	5	5		1.388	8.066	
MANCHUELA		132	6	138		7	336				343	6	36	109				590	1.142	
MÉNTRIDA							7	200			200							200	245	
MONDEJAR																			90	
MONTERREI		3		3				180			184		4	4				191	1.366	
MONTILLA-MORILES	2	14	5	21		15	538	391	2		945		23	24	75	75	363	1.429	24.886	
MONTSANT	599	475	42	1.109	7	11	387	7.351	27	9	7.814	2	34	228	59	63		9.214	37.262	
NAVARRA	3.730	17.071	305	22.180		243	1.134	11.312	774	657	14.934	1053	1.488	3.423	94	283		40.820	149.891	
PAGO GUIJOSO																			2	
PENEDES	4.232	1.955	682	8.024		583	4.087	3.454	1.791	100	13.395	815	1.674	2.489	132	165	3.917	27.990	70.494	
PLA DE BAGES		57		82		28	3	116	54		298	13	220	233			61	552	1.384	
PLÀ I LLEVANT		98		98									2	2				100	494	
PRIORAT	127	1.301	23	1.494	9	380	367	2.406	182		3.418	21	102	159	22	24		5.095	9.371	
RIAS BAIXAS	565	965	47	1.948	9	59	368	18.418	933	112	21.887	34	348	493	328	352	39	24.178	33.120	
RIBEIRA SACRA		5		5				26	63		89	3		3				97	97	
RIBEIRO		120	14	134				303	36		339		6	6	12	12		491	1.073	
RIBERA DEL DUERO	634	3.306	193	4.969		212	430	4.991	3.921	7	12.233	880	392	1.479	176	200	89	18.970	28.940	
RIBERA DEL GUADIANA		1464		1.464			1115	94	20		1.274		137	143				2.882	12.922	
RIBERA DEL JÚCAR		66	2	68				169			169	32	2	34				271	1.037	
RIOJA	14.919	58.979	4.507	84.650	23	1.970	9.109	71.567	19.276	1.478	121.648	2.309	3.746	9.099	1.515	1.762	2.077	219.236	836.420	
RUEDA	489	4.391	54	4.966	2	198	572	8.610	768	81	11.174	113	837	964	893	893	395	18.391	57.717	
SOMONTANO	348	2.126	124	3.171		179	279	443	1.871		2.785		435	603	58	58	89	6.706	29.047	
TACORONTE-ACENTEJO																			-	
TARRAGONA	123	312		682			770	231			1.003	100	898	1.013			47	2.745	14.534	
TERRA ALTA	72	230	12	379		83	59	1.546	58		1.746		456	458			6	2.631	16.759	
TIERRA DE LEÓN				113			3	122	4		146							259	450	
TIERRA DEL VINO DE ZAMORA	12			12			16	354			370	4	1	7	15	15		404	616	
TORO (1)																			-	
UCLÉS		87		87		5	9	22			36				9	9		132	230	
UTIEL-REQUENA	9.453	22.148	2.499	34.747		34	8.516	4.070	1321		15.489	360	1359	2.633	115	175	2.455	55.498	149.244	
VALDEORRAS	5	102	18	125		52	27	849	55		995	7	46	53				1.153	1.516	
VALDEPEÑAS	830	14.630	2.469	18.570		423	6.718	495	817	86	10.253	264	4.138	4.647	530	534	1185	35.189	177.866	
VALENCIA	7.955	16.039	9.445	38.629		114	8.569	3.309	5.319	111	19.466	2156	13.660	19.286	4	32	8.323	85.736	458.147	
VALLE DE GÜIMAR																			-	
VALLE DE LA OROTAVA																			-	
VALLES DE BENAVENTE	17			17				64			64	54	6	60				141	676	
VALTIENDAS		4		4				30			30	11		11				45	66	
VINOS DE MADRID			95	98				1.294	258		1.597	718	302	1.102	15	15	15	2.827	8.691	
YCODEN-DAUTE-ISORA																			23	
YECLA	827	601		1.443		36	14.051	7.053	36		21.176	6	816	1.682	87	105	90	24.496	41.502	
<b>TOTAL</b>	<b>65.901</b>	<b>242.901</b>	<b>35.376</b>	<b>384.683</b>	<b>1.778</b>	<b>9.660</b>	<b>112.636</b>	<b>376.425</b>	<b>48.856</b>	<b>5.803</b>	<b>618.781</b>	<b>16.420</b>	<b>96.857</b>	<b>139.013</b>	<b>10.609</b>	<b>13.177</b>	<b>26.822</b>	<b>1.182.476</b>	<b>4.696.468</b>	

(1) No se han recibido datos de este vcpdr.



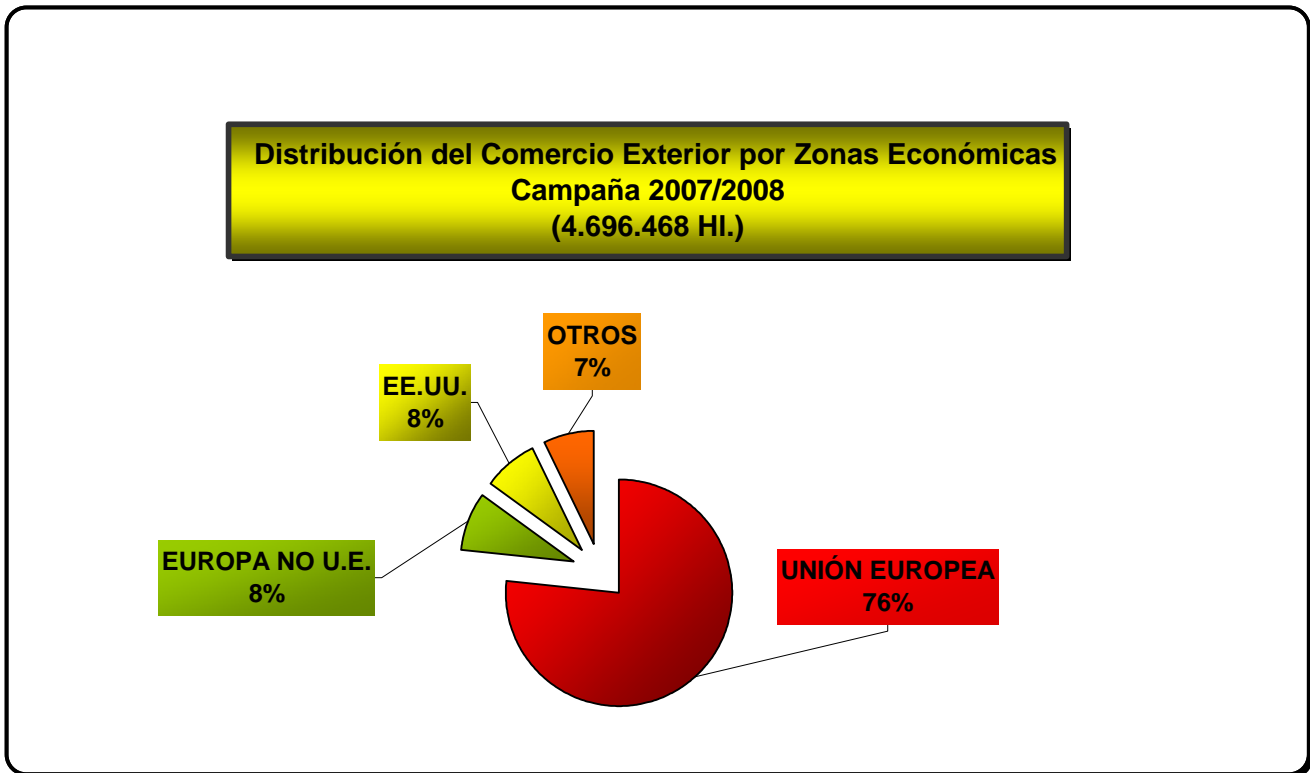
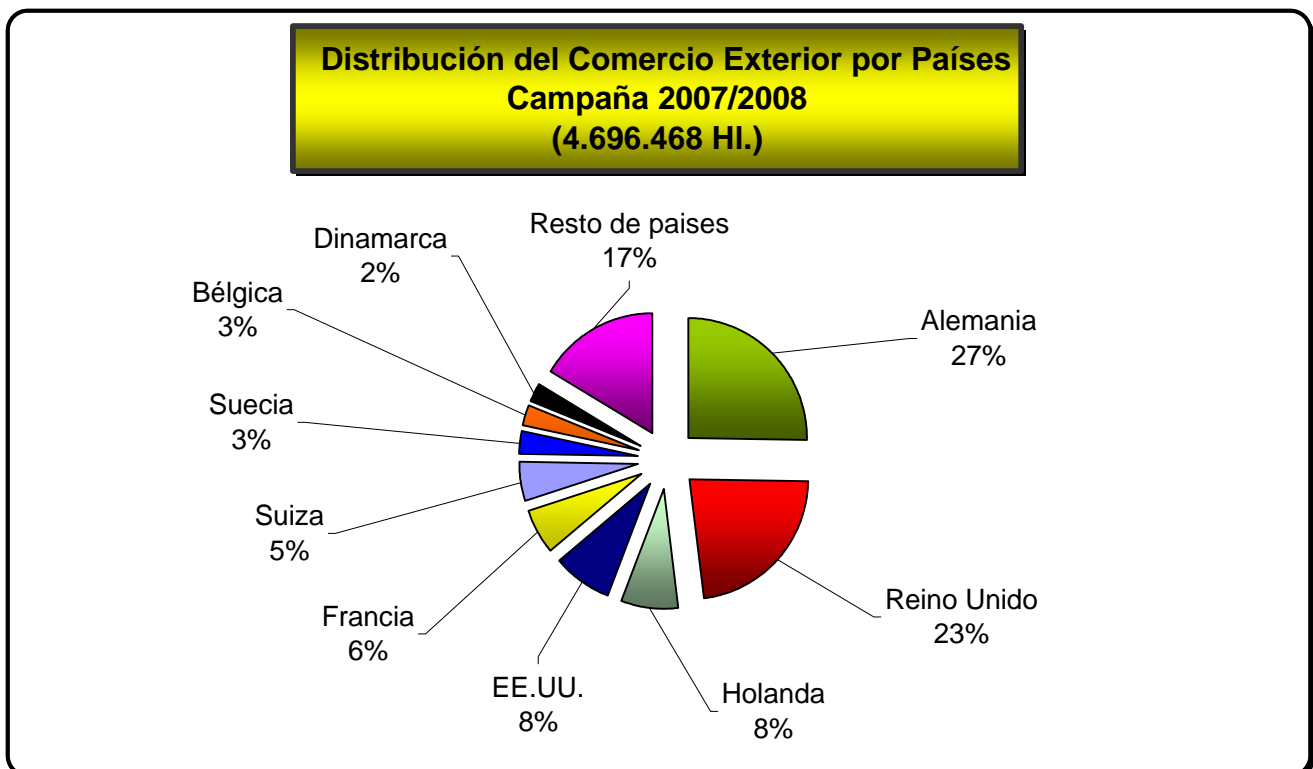


Gráfico XX (c)



**VALOR ECONÓMICO**  
**DEL COMERCIO DE LOS V.C.P.R.D. ESPAÑOLES**  
**CAMPAÑA 2007/2008**

V.C.P.R.D.	MERCADO NACIONAL		COMERCIO EXTERIOR						COMERCIO TOTAL €
	€	(% sobre el Comercio Total)	EMBOTELLADO		A GRANEL		TOTAL		
			€	(% sobre el Comercio Exterior)	€	(% sobre el Comercio Exterior)	€	(% sobre el Comercio Total)	
ABONA	1.100.000	100	0	0	0	0	0	0	1.100.000
ALELLA	(*)	0	(*)	0	0	0	(*)	0	(*)
ALICANTE	(*)	0	(*)	0	(*)	0	(*)	0	(*)
ALMANSA	1.798.658	32	3.771.040	100	0	0	3.771.040	68	5.569.698
ARLANZA	(*)	0	(*)	0	(*)	0	(*)	0	(*)
ARRIBES	(*)	0	(*)	0	0	0	(*)	0	(*)
BIERZO	(*)	0	(*)	0	(*)	0	(*)	0	(*)
BISSALEM	6.534.917	92	572.152	100	0	0	572.152	8	7.107.069
BULLAS	1.490.000	59	1.047.200	100	0	0	1.047.200	41	2.537.200
CALATAYUD	3.155.796	32	6.706.541	100	0	0	6.706.541	68	9.862.337
CAMPO DE BORJA	11.597.393	41	16.362.174	0	0	0	16.362.174	59	27.959.567
CARIÑENA (2)	(*)	0	26.931.671	100	0	0	26.931.671	0	26.931.671
CATALUÑA	77.773.548	60	51.547.991	100	0	0	51.547.991	40	129.321.539
CAVA	426.268.454	58	303.406.605	100	0	0	303.406.605	42	729.675.059
CHACOLÍ DE ÁLAVA	743.376	84	136.500	100	0	0	136.500	16	879.876
CHACOLÍ DE BIZCAIA	4.874.675	96	201.269	100	0	0	201.269	4	5.075.944
CHACOLÍ DE GETARIA	6.340.000	93	482.500	100	0	0	482.500	7	6.822.500
CIGALES	8.859.449	83	1.762.135	100	0	0	1.762.135	17	10.621.584
CONCA DE BARBERÁ	(*)	0	(*)	0	(*)	0	(*)	0	(*)
CONDADO DE HUELVA	10.733.688	99	0	0	89.774	100	89.774	1	10.823.462
COSTERS DEL SEGRE	18.488.915	65	8.081.197	81	1.841.338	19	9.922.535	35	28.411.450
DEHESA DEL CARRIZAL	390.639	84	74.071	100	0	0	74.071	16	464.710
DOMINIO DE VALDEPUSA	(*)	0	1.100.020	100	0	0	1.100.020	100	1.100.020
EL HIERRO	491.500	100	0	0	0	0	0	0	491.500
EMPORDÀ (2)	(*)	0	1.642.560	100	0	0	1.642.560	100	1.642.560
FINCA ÉLEZ	364.790	91	34.357	100	0	0	34.357	9	399.147
JEREZ Y MANZANILLA S.B.	(*)	0	(*)	0	(*)	0	(*)	0	(*)
JUMILLA	(*)	0	7.353.760	80	1.887.200	20	9.240.960	100	9.240.960
LA MANCHA	51.770.440	35	67.997.265	71	28.186.735	29	96.184.000	65	147.954.440
LA PALMA	500.490	100	0	0	0	0	0	0	500.490
LANZAROTE	422.214	96	15.900	100	0	0	15.900	4	438.114
MALAGA Y SIERR. DE MALAGA	9.823.604	70	1.630.090	39	2.508.190	61	4.138.280	30	13.961.884
MANCHUELA	(*)	0	(*)	0	(*)	0	(*)	0	(*)
MÉNTRIDA	(*)	0	(*)	0	(*)	0	(*)	0	(*)
MONDEJAR	(*)	0	101.800	0	0	0	101.800	0	101.800
MONTERREI	2.701.725	80	661.725	100	0	0	661.725	20	3.363.450
MONTILLA-MORILES	(*)	0	2.162.601	65	1.184.413	35	3.347.014	100	3.347.014
MONTSANT	4.580.106	24	14.904.627	100	0	0	14.904.627	76	19.484.733
NAVARRA	(*)	0	(*)	0	(*)	0	(*)	0	(*)
PAGO GUIJOSO	(*)	0	(*)	0	(*)	0	(*)	0	(*)
PENEDES	(*)	0	(*)	0	(*)	0	(*)	0	(*)
PLA DE BAGES	2.354.976	78	631.741	97	19.538	3	651.279	22	3.006.255
PLA I LLEVANT	3.449.455	95	195.604	100	0	0	195.604	5	3.645.059
PRIORAT	8.730.078	47	9.835.959	100	0	0	9.835.959	53	18.566.037
RIAS BAIXAS	64.702.080	78	17.728.926	100	0	0	17.728.926	22	82.431.006
RIBEIRA SACRA	9.112.026	100	45.733	100	0	0	45.733	0	9.157.759
RIBEIRO	11.170.000	97	175.550	49	179.905	51	355.550	3	11.525.550
RIBERA DEL DUERO	(*)	0	(*)	0	(*)	0	(*)	0	(*)
RIBERA DEL GUADIANA	830.678	31	1.825.300	100	0	0	1.825.300	69	2.655.978
RIBERA DEL JÚCAR	(*)	0	294.000	100	0	0	294.000	0	294.000
RIOJA (2)	(*)	0	361.057.967	100	0	0	361.057.967	100	361.057.967
RUEDA	(*)	0	(*)	0	(*)	0	(*)	0	(*)
SOMONTANO	28.182.250	79	7.531.618	100	0	0	7.531.618	21	35.713.868
TACORONTE-ACENTEJO	4.541.655	100	0	0	0	0	0	0	4.541.655
TARRAGONA	5.325.000	64	3.007.850	99	17.550	1	3.025.400	36	8.350.400
TERRA ALTA	(*)	0	3.893.064	100	0	0	3.893.064	100	3.893.064
TIERRA DE LEÓN	5.153.483	97	156.586	100	0	0	156.586	3	5.310.069
TIERRA DEL VINO DE ZAMORA	617.002	50	612.351	100	0	0	612.351	50	1.229.353
TORO (1)	0	0	0	0	0	0	0	0	0
UCLÉS	(*)	0	73.604	0	0	0	73.604	0	73.604
UTIEL-REQUENA	12.967.999	32	25.303.971	91	2.382.180	9	27.686.151	68	40.654.150
VALDEORRAS	11.813.102	95	582.213	100	0	0	582.213	5	12.395.315
VALDEPEÑAS	(*)	0	(*)	0	(*)	0	(*)	0	(*)
VALENCIA	(*)	0	(*)	0	(*)	0	(*)	0	(*)
VALLE DE GÚIMAR	734.300	100	0	0	0	0	0	0	734.300
VALLE DE LA OROTAVA	794.400	100	0	0	0	0	0	0	794.400
VALLES DE BENAVENTE	516.950	72	205.332	100	0	0	205.332	28	722.282
VALTIENDAS	(*)	0	(*)	0	(*)	0	(*)	0	(*)
VINOS DE MADRID	(*)	0	(*)	0	(*)	0	(*)	0	(*)
YCODEN-DAUTE-ISORA	2.399.316	99	14.802	100	0	0	14.802	1	2.414.118
YECLA	(*)	0	(*)	0	(*)	0	(*)	0	(*)
<b>TOTAL</b>	<b>824.199.127</b>		<b>951.859.922</b>		<b>38.296.823</b>		<b>990.156.840</b>		<b>1.814.355.967 (2)</b>

(\*) No se han recibido datos de los vcprd, en estos ítems.

(1) No se han recibido datos de estos vcprd

(2) Datos incompletos.

**EXISTENCIAS EN BODEGA DE LOS V.C.P.R.D. ESPAÑOLES (HL.)  
CAMPAÑA 2007/2008**

V.C.P.R.D.	A 31/07/07	A FINAL DE CAMPAÑA 2007/2008						VARIACIÓN	
	TOTAL	BLANCO	ROSADO	TINTO	DE LICOR	ESPUMOSO	DE AGUJA		TOTAL
ABONA	4.247	1.512		3.315				4.827	580
ALELLA	25.069	2.431	362	2.238	85	15.212	15.297	35.625	10.556
ALICANTE	97.946	11.148	6.408	73.691	4.587			95.834	-2.112
ALMANSA	18.037			15.000				15.000	-3.037
ARLANZA	16.928	23	1.015	16.863				17.901	973
ARRIBES	14.411	638	269	10.052				10.959	-3.452
BIERZO	62.773	2.354	22.799	2.972				28.125	-34.648
BINISALEM	29.151	661	527	25.647		212		27.047	-2.104
BULLAS	40.047	1.128	8	15.810				16.946	-23.101
CALATAYUD	80.021	8.638	6.655	60.080				75.373	-4.648
CAMPO DE BORJA	83.445	6.752	10.955	107.007	178			124.892	41.447
CARIÑENA	569.594	9.049	7.696	514.664	1.104			532.513	-37.081
CATALUÑA	291.184	46.019	16.544	275.638	103			338.304	47.120
CAVA	2.644.555					2.633.906		2.633.906	-10.649
CHACOLÍ DE ÁLAVA	1.073	574						574	-499
CHACOLÍ DE BIZCAIA	1.864	1.689	23	11				1.723	-141
CHACOLÍ DE GETARIA	2.229	1.571				77		1.648	-581
CIGALES	94.716		16.895	55.599				72.494	-22.222
CONCA DE BARBERÁ	42.040	2.517	1.271	15.271	3			19.062	-22.978
CONDADO DE HUELVA	110.982	36.577			68.017			104.594	-6.388
COSTERS DEL SEGRE	156.095	20.803	22.219	88.876	8			131.906	-24.189
DEHESA DEL CARRIZAL	422	62		903				965	543
DOMINIO DE VALDEPUSA	(*)							(*)	-
EL HIERRO	1.793	638		498				1.136	-657
EMPORDÁ	72.460	4.721	2.229	29.817	8.585			45.352	-27.108
FINCA ÉLEZ	1.895	572		4.158				4.730	2.835
JEREZ Y MANZANILLA S.B.	2.550.425				2.491.470			2.491.470	-58.955
JUMILLA	299.790	7.485		352.251				359.736	59.946
LA MANCHA(*)	400.863	(*)	(*)	(*)				400.863	-
LA PALMA	18.874	6.456		7.393				13.849	-5.025
LANZAROTE	32.925	16.382	192	6.639	920	252		24.385	-8.540
MALAGA Y SIERR. DE MALAGA	41.878	3.835	70	8.611	39.110			51.626	9.748
MANCHUELA	(*)	100.000	100.000	300.000				500.000	-
MÉNTRIDA	2.260	123	430	1.978				2.531	271
MONDEJAR	(*)	903	181	4.391				5.475	-
MONTERREI	5.111	2.574		1.371				3.945	-1.166
MONTILLA-MORILES	546.370	159.686			405.516			565.202	18.832
MONTSANT	(*)	(*)	(*)	(*)				(*)	-
NAVARRA	1.059.533	27.676	123.911	937.928	6.319			1.095.834	36.301
PAGO GUIJOSO	1.836	402		2.453				2.855	1.019
PENEDES	372.714	39.733	20.299	232.096				292.128	-80.586
PLA DE BAGES	9.271	1.038	549	12.662				14.249	4.978
PLA I LLEVANT	21.459	2.310	854	13.125				16.289	-5.170
PRIORAT	64.699	1.207	208	69.656	611			71.682	6.983
RIAS BAIXAS	123.333	74.253		2.273				76.526	-46.807
RIBEIRA SACRA	12.930	6.528		224				6.752	-6.178
RIBEIRO	110.000	65.500		6.100				71.600	-38.400
RIBERA DEL DUERO	939.809		13.770	1.072.509				1.086.279	146.470
RIBERA DEL GUADIANA	136.012	8.145	1.491	41.338				50.974	-85.038
RIBERA DEL JÚCAR	(*)	0	0	0				(*)	-
RIOJA	6.517.112	96.224	68.470	6.373.236				6.537.930	20.818
RUEDA	235.306	194.232	1.354	30.116	2.541	4.920		233.163	-2.143
SOMONTANO	246.010	(*)	(*)	(*)				263.389	17.379
TACORONTE-ACENTEJO	11.544	507		8.930				9.437	-2.107
TARRAGONA	46.159	9.543	2.118	41.192	1.988	48		54.889	8.730
TERRA ALTA	114.622	37.590	76	104.400	1.619			143.685	29.063
TIERRA DE LEÓN	7.423	(*)	(*)	(*)				0	-7.423
TIERRA DEL VINO DE ZAMORA	10.782	942	251	9.348				10.541	-241
TORO (1)	167.949							167.949	-
UCLÉS	4.523			3.487				3.487	-1.036
UTIEL-REQUENA	376.735	30.204	27.658	294.633				352.495	-24.240
VALDEORRAS	30.490	8.852		16.238				25.090	-5.400
VALDEPEÑAS	880.073	34.296	13.344	846.176				893.816	13.743
VALENCIA	390.196	98.345	8.183	304.497	20.814	2.105		433.944	43.748
VALLE DE GÚIMAR	2.418	1.461		2.460				3.921	1.503
VALLE DE LA OROTAVA	5.658	1.112		4.780				5.892	234
VALLES DE BENAVENTE	6.185	56	458	1.510				2.024	-4.161
VALTIENDAS	(*)	99	3.073					3.172	-
VINOS DE MADRID	86.496	2.831	2.390	27.484				32.705	-53.791
YCODEN-DAUTE-ISORA	8.186	4.878	81	1.955				6.914	-1.272
YECLA	68.586	2.914	4.000	81.197				88.111	19.525
<b>TOTAL</b>	<b>20.429.522</b>	<b>1.208.399</b>	<b>509.286</b>	<b>12.542.747</b>	<b>3.053.578</b>	<b>2.656.732</b>	<b>15.297</b>	<b>20.818.240</b>	<b>388.718</b>

(1) No se han recibido datos de este vcpdr.

(\*) No se han recibido datos de los vcpdr, en estos ítems.

