

INFORME SEMANTAL COYUNTURA

Precios según Reglamentación
Comunitaria

11 de septiembre 2007



MINISTERIO
DE AGRICULTURA, PESCA
Y ALIMENTACIÓN

SUBSECRETARÍA

SECRETARÍA GENERAL TÉCNICA

S. G. Estadísticas

INFORME SEMANAL DE COYUNTURA

PRECIOS SEGÚN REGLAMENTACIÓN COMUNITARIA

ÍNDICE

PRECIOS EN MERCADOS A LA PRODUCCION	Pág.
1 Precios medios nacionales y gráficos.....	3 a 6
2 Precios en mercados representativos de cereales.....	7 a 9
3 Precios en mercados representativos de vino de mesa.....	10
4 Precios en mercados representativos de materias grasas.....	11
5 Precios en mercados representativos de frutas y hortalizas.....	12 y 13
5 Precios en mercados representativos de vacuno.....	14 y 15
6 Precios en mercados representativos de ovino.....	15
7 Precios en mercados representativos de porcino.....	16 y 17

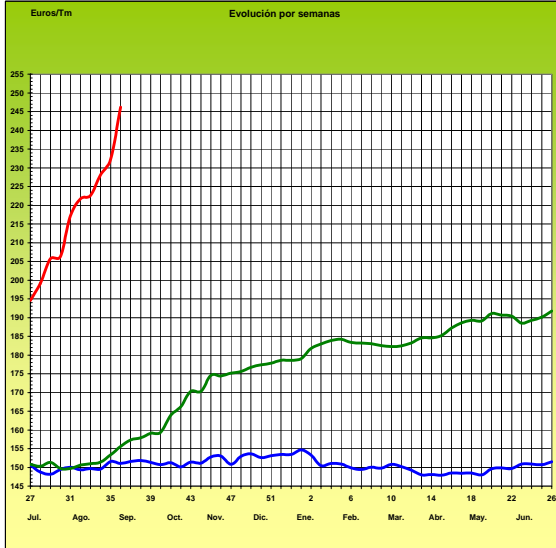
I-1 PRECIOS MEDIOS NACIONALES

(EUROS/Unidad)

PRODUCTOS Y ESPECIFICACIONES	UNIDAD	POSICION COMERCIAL	Semana 27/08-2/09 2.007	Semana 3-9/09 2.007	Diferencia
Trigo blando panificable	Tonelada	Entrada industria transformadora	233,35	246,17	12,82
Cebada pienso	Tonelada	Entrada industria transformadora	204,10	210,47	6,37
Maíz grano	Tonelada	Entrada industria transformadora	236,81	248,47	11,66
Arroz cáscara	Tonelada	Salida almacén agricultor	247,00	247,00	0,00
Arroz blanco	Tonelada	Salida industria	425,77	433,68	7,91
Alfalfa	Tonelada	Sobre almacén	130,30	132,88	2,58
Vino blanco mesa	Hgdo.	Salida bodega	2,14	2,12	-0,02
Vino tinto mesa Rgto.(C.E.) 1282/2001	Hgdo.	Salida bodega	2,76	2,73	-0,03
Aceite de oliva virgen de 0,8 a 2°	100 Kg.	Salida almazara	227,22	230,91	3,69
Aceite de oliva lampante, más de 2° Rgto.(C.E.) 1513/2001	100 Kg.	Salida almazara	223,78	228,42	4,64
Patata	100 Kg.	Mercado zonas de producción	26,18	25,78	-0,40
Vacuno pesado	100 Kg.vivo	Entrada matadero	177,96	180,88	2,92
Vacuno pesado (Categoría A,CI R) Rgto. (C.E.) 295/96	100 Kg.canal	Entrada matadero	340,70	340,39	-0,31
Corderos (9-19 kilos canal)	100 Kg.canal	Entrada matadero	501,71	519,54	17,83
Corderos I y II Rgto. (C.E.) 2529/2001 y (C.E.) 315/2002	100 Kg.canal	Entrada matadero	485,77	499,06	13,29
Porcino Clase E Rgto. (C.E.) 1572/95	100 Kg.canal	Entrada matadero	153,76	148,35	-5,41
Porcino Clase U	100 Kg.canal	Entrada matadero	150,63	145,36	-5,27
Porcino Cat. II	100 Kg.canal	Entrada matadero	148,24	142,90	-5,34
Pollo Media ponderada de las cotizaciones de las canales 83% y 65%	100 Kg.canal	Salida muelle matadero	185,97	187,13	1,16
Huevos - Clase L	Docena	Salida muelle centro de embalaje	0,90	0,91	0,01
Huevos - Clase M Rgto. (C.E.E.)1511/96 y (C.E.) 572/99	Docena	Salida muelle centro de embalaje	0,78	0,78	0,00
Conejo (1,8-2,2 kilos, vivo)	100 Kg.vivo	Salida granja	130,56	130,56	0,00
Leche de vaca 3,7 % de materia grasa	100 Litros	Salida muelle industria o centro de recogida	33,25 (junio07)		

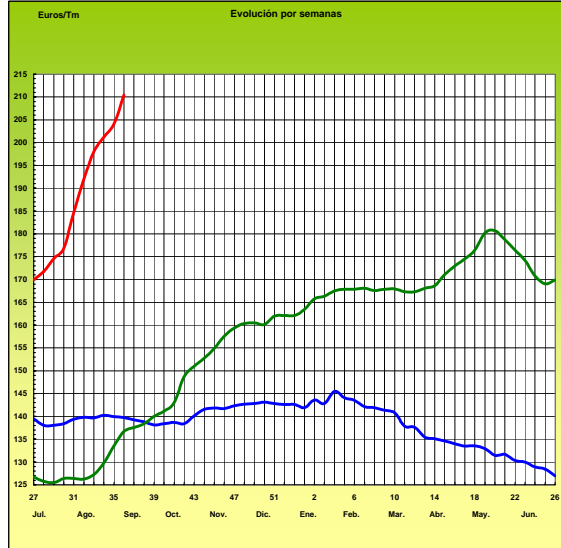
PRECIOS MEDIOS NACIONALES

TRIGO BLANDO PANIFICABLE

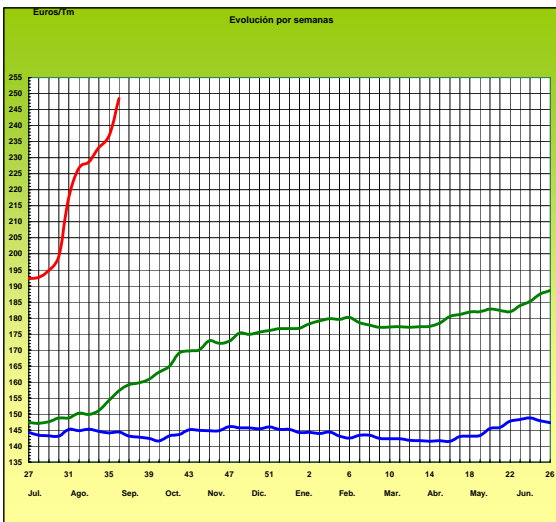


penúltima campaña última campaña campaña actual

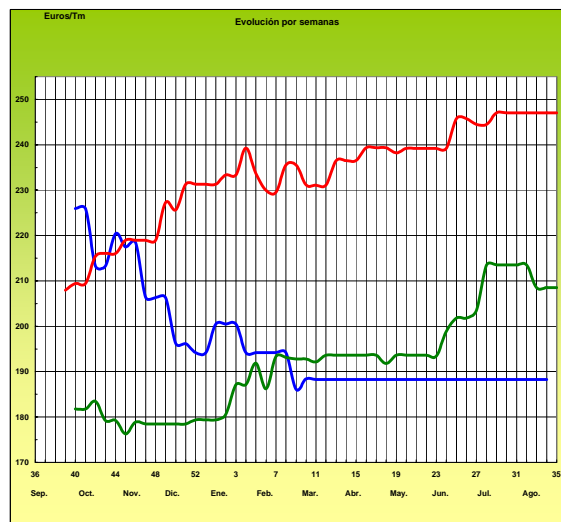
CEBADA



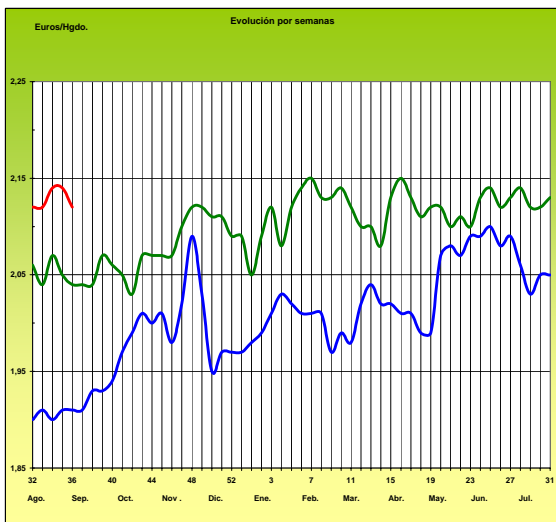
MAÍZ



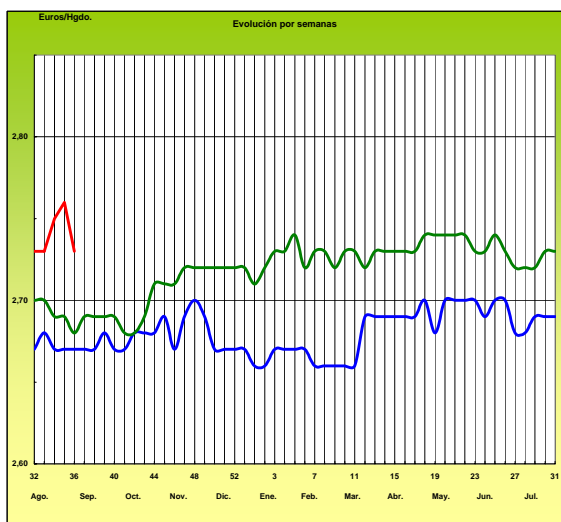
ARROZ CÁSCARA



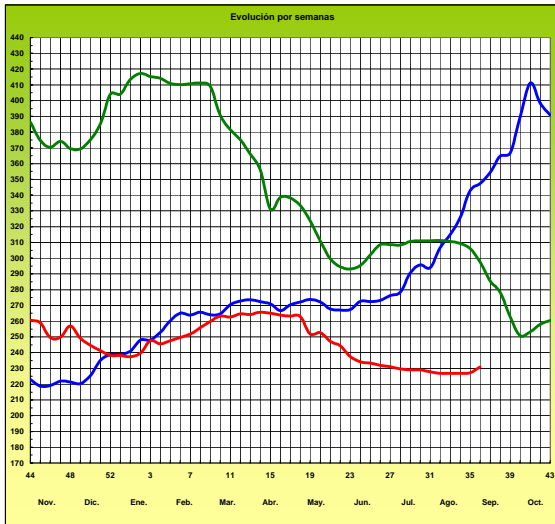
VINO BLANCO DE MESA



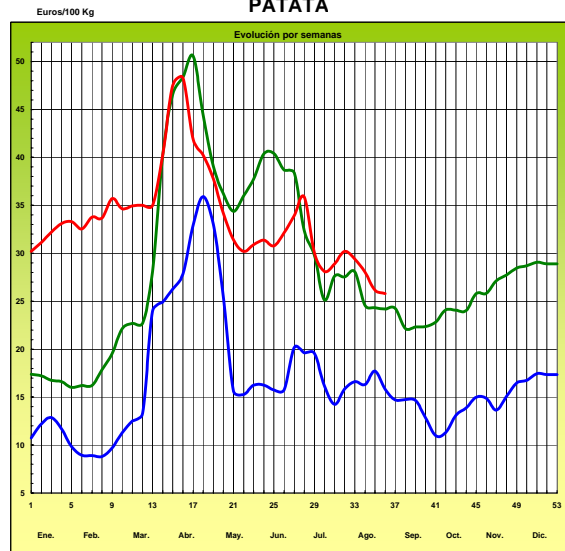
VINO TINTO DE MESA



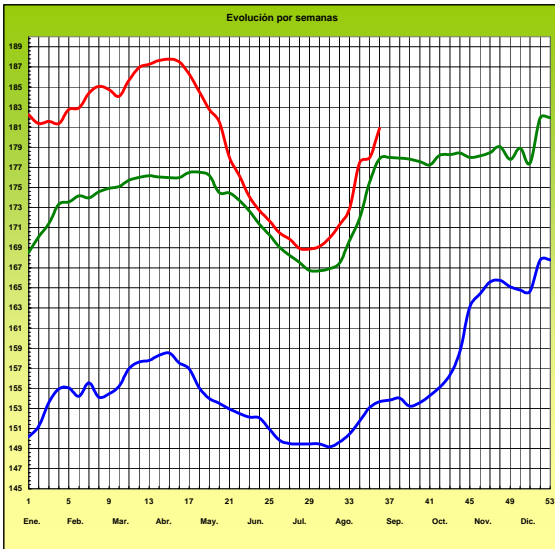
ACEITE DE OLIVA VIRGEN (Rgto. C.E. 1513/01)



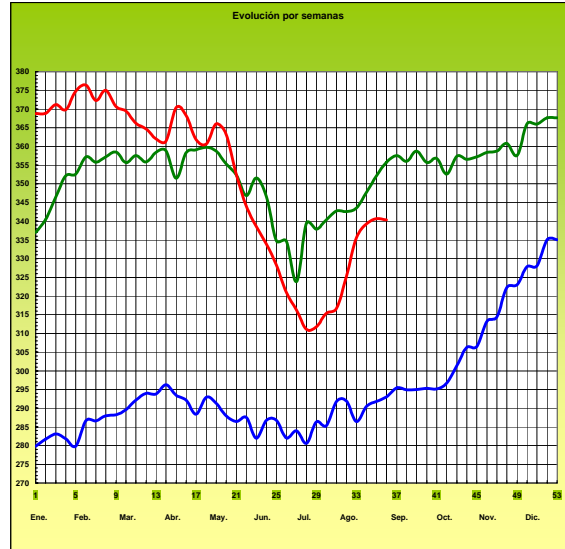
PATATA



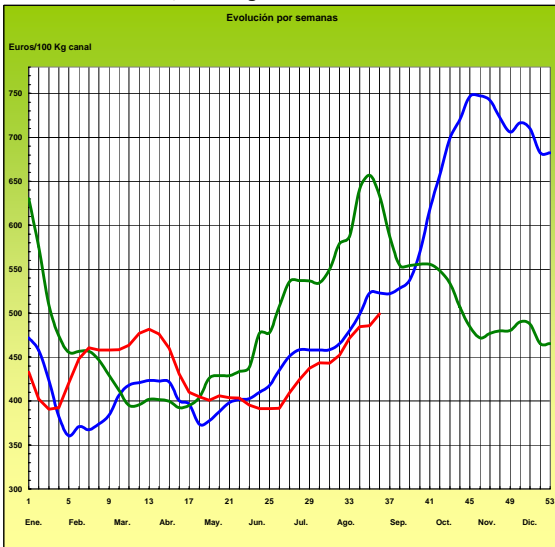
VACUNO PESADO VIVO



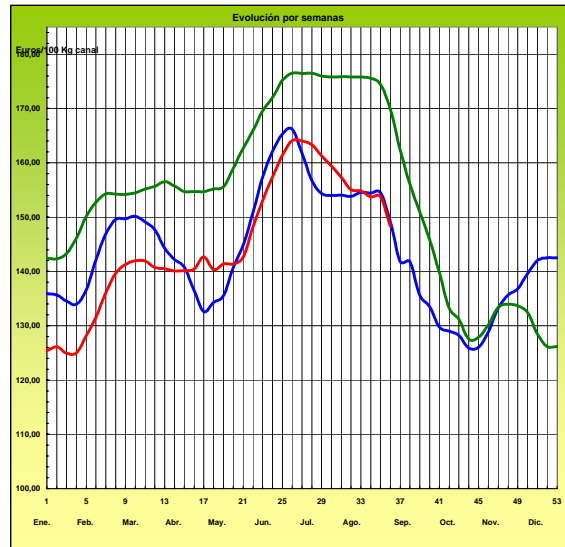
AÑOJO, Clase R Rgto. C.E. 295/96



CORDERO, 12-16 Kg/Canal Rgto. C.E.E. 1481/86 y 2617/97



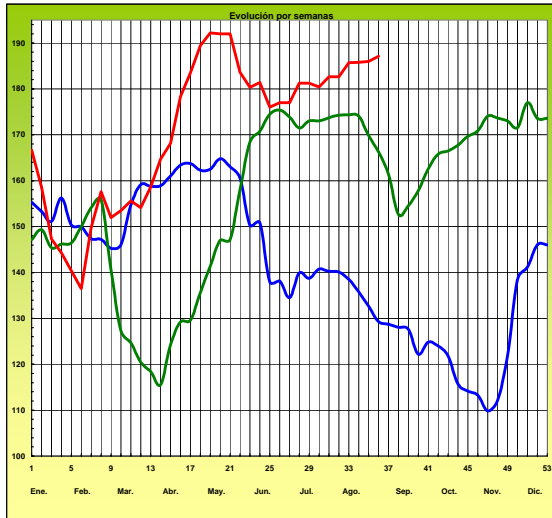
PORCINO Clase E Rgto. C.E.E. 1572/95



PRECIOS MEDIOS NACIONALES

Euros/100 Kg canal

POLLO Canales del 83% y 65% rdto.

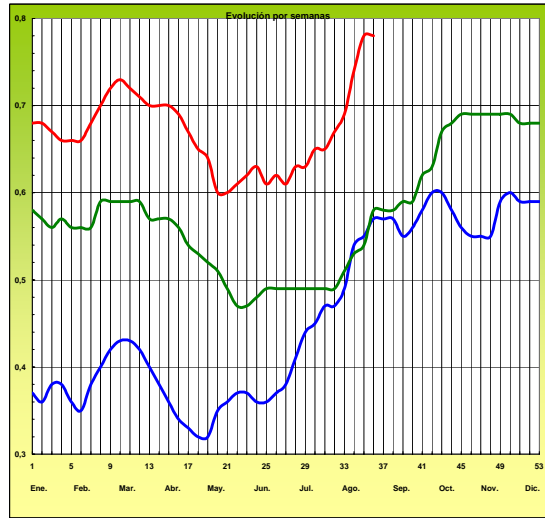


— 2005 — 2006 — 2007

-6-

Euros/Docena

HUEVOS Clase M Rgto. C.E.E. 1511/96 y C.E. 572/99



I-2 PRECIOS EN MERCADOS REPRESENTATIVOS - CEREALES

Euros/Tm.

Trigos Rgto. CE 1784/03

Precios de comercio al por mayor. Mercancía nacional y/o importada, sobre vehículo en posición almacén

PRODUCTO	MERCADO REPRESENTATIVO	Semana 27/08-2/09 2007	Semana 3-9/09 2007	Variación
TRIGO BLANDO PANIFICABLE	Alava	230,00	250,00	20,00
	Albacete	222,00	234,00	12,00
	Avila	240,00	258,00	18,00
	Barcelona	245,00	253,00	8,00
	Burgos	217,56	215,00	-2,56
	Cantabria	231,00	252,00	21,00
	Córdoba	270,00	270,00	0,00
	Cuenca	222,00	231,00	9,00
	Gerona	245,00	253,00	8,00
	Huesca	228,00	250,20	22,20
	León	222,32	240,00	17,68
	Orense	228,38	238,00	9,62
	Palencia	215,43	236,24	20,81
	Rioja	230,00	250,00	20,00
	Salamanca	233,20	247,20	14,00
	Sevilla	248,87	280,87	32,00
	Soria	225,60	237,60	12,00
	Tarragona	242,00	265,00	23,00
	Teruel	237,40	241,00	3,60
	Valencia	240,00	246,00	6,00
Valladolid	226,60	246,83	20,23	
Zamora	199,34	235,90	36,56	
Zaragoza	237,40	245,60	8,20	
TRIGO DURO	Córdoba	300,00	315,00	15,00
	Navarra	270,00	300,00	30,00
	Sevilla	279,47	305,49	26,02
	Zamora	230,60	231,20	0,60
	Zaragoza	285,00	292,00	7,00

I-2 PRECIOS EN MERCADOS REPRESENTATIVOS - CEREALES

Euros/Tm.
Cebada Rto. CE 1784/03
Precios de comercio al por mayor. Mercancía nacional y/o importada, sobre vehículo en posición almacei

PRODUCTO	MERCADO REPRESENTATIVO	Semana 27/08-2/09 2007	Semana 3-9/09 2007	Variación
CEBADA PIENSO	Alava	186,00	204,00	18,00
	Albacete	189,00	210,00	21,00
	Avila	201,00	210,00	9,00
	Barcelona	202,00	218,00	16,00
	Burgos	187,19	188,12	0,93
	Cantabria	203,00	228,00	25,00
	Ciudad Real	186,00	198,00	12,00
	Coruña	205,00	222,00	17,00
	Gerona	202,00	218,00	16,00
	Granada	198,33	228,38	30,05
	Guadalajara	186,00	198,00	12,00
	Huesca	197,40	210,50	13,10
	Leon	195,33	222,00	26,67
	Lerida	201,00	208,00	7,00
	Murcia	201,00	224,00	23,00
	Navarra	186,00	210,00	24,00
	Orense	205,00	222,00	17,00
	Palencia	189,00	211,00	22,00
	Rioja	186,00	204,00	18,00
	Salamanca	197,53	207,41	9,88
	Segovia	191,40	203,00	11,60
	Sevilla	206,74	225,98	19,24
	Soria	185,60	200,30	14,70
	Tarragona	0,00	0,00	0,00
Teruel	0,00	214,00	214,00	
Toledo	198,33	216,36	18,03	
Valencia	202,00	237,00	35,00	
Valladolid	196,84	205,69	8,85	
CEBADA MALTA	Guadalajara	204,00	228,00	24,00
	Huesca	228,00	233,00	5,00
	Navarra	225,00	225,00	0,00
	Segovia	216,00	240,00	24,00

I-2 PRECIOS EN MERCADOS REPRESENTATIVOS - CERALES
--

Euros/Tm.
Maíz Rgto. CE 1784/03
Arroz cáscara Rto. CE 1785/03

Precios de comercio al por mayor. Mercancía nacional y/o importada, sobre vehículo en posición almacén

PRODUCTO	MERCADO REPRESENTATIVO	Semana 27/08-2/09 2007	Semana 3-9/09 2007	Variación
MAIZ-GRANO	Albacete	225,00	236,00	11,00
	Asturias	240,00	240,00	0,00
	Avila	246,00	250,00	4,00
	Badajoz	225,40	234,39	8,99
	Barcelona	235,00	253,00	18,00
	Coruña	230,00	235,00	5,00
	Gerona	235,00	253,00	18,00
	Huesca	238,00	240,00	2,00
	León	228,00	228,00	0,00
	Lérida	237,00	245,00	8,00
	Madrid	240,00	240,00	0,00
	Murcia	225,00	239,00	14,00
	Navarra	234,00	250,00	16,00
	Pontevedra	230,00	235,00	5,00
	Rioja	234,00	250,00	16,00
	Salamanca	238,84	247,14	8,30
	Sevilla	220,87	220,87	0,00
	Tarragona	230,00	245,00	15,00
	Valencia	228,50	246,00	17,50
Valladolid	236,32	242,84	6,52	
ARROZ CASCARA	Valencia Tipo Japónica(V.Bahía)	247,00	247,00	0,00
	Badajoz			
ARROZ BLANCO EXTRA	Tarragona	430,00	430,00	0,00
	Valencia	425,00	434,00	9,00

I-3 PRECIOS EN MERCADOS REPRESENTATIVOS - VINOS DE MESA
--

Reglamento C.E.1282/2001

**En Euros/Hgdo., salida bodega, a granel, pago al contado sin I.V.A.
Precios de vino tinto de mesa referidos al producto de 12 puntos de color**

PRODUCTO	MERCADO REPRESENTATIVO	Semana 27/08-2/09 2.007	Semana 3-9/09 2.007	Variación
VINO BLANCO DE MESA	Albacete	2,30	2,25	-0,04
	Badajoz	2,11	2,13	0,02
	Ciudad Real	2,20	2,18	-0,02
	Cuenca	2,17	2,17	0,00
	Huelva	2,10	2,10	0,00
	Toledo	2,04	2,00	-0,04
VINO TINTO DE MESA	Albacete	2,79	2,75	-0,04
	Ciudad Real	-	2,73	-
	Cuenca	2,76	2,76	0,00
	Madrid	2,72	2,67	-0,05
	Murcia	2,75	2,73	-0,02
	Toledo	2,74	2,70	-0,04
	Valencia	2,72	2,72	0,00

I-4 PRECIOS EN MERCADOS REPRESENTATIVOS DE ACEITES

Aceites. Precios sobre almazara, en Euros/100kgs., sin I.V.A. Rgto C.E2153/05 y Rgto C.E. 865/04

PRODUCTO Y ESPECIFICACIONES	MERCADO REPRESENTATIVO	Semana 27/8-2/09 2007	Semana 3/09-9/09 2007	Variación
ACEITE DE OLIVA VIRGEN EXTRA Menos de 0,8°	Jaén	231,38	237,40	6,02
	Córdoba	231,00	231,00	0,00
	Málaga	231,00	234,00	3,00
	Sevilla	233,31	241,36	8,05
	Tarragona	243,41	243,41	0,00
	Toledo	235,10	239,00	3,90
ACEITE DE OLIVA VIRGEN De 0,8° a 2°	Jaén	228,38	234,39	6,01
	Badajoz	225,40	225,40	0,00
	Ciudad Real	228,00	230,19	2,19
	Córdoba	226,00	229,00	3,00
	Granada	225,00	225,00	0,00
	Sevilla	229,08	229,08	0,00
	Tarragona	231,39	231,39	0,00
Toledo	227,00	227,00	0,00	
ACEITE DE OLIVA LAMPANTE A partir de 2°	Jaén	223,87	231,39	7,52
	Badajoz	214,90	214,90	0,00
	Córdoba	226,00	229,00	3,00
	Málaga	228,00	227,00	-1,00
	Sevilla	225,95	224,88	-1,07
	Tarragona	210,35	210,35	0,00
ACEITE DE OLIVA REFINADO	Jaén	233,19	234,39	1,20
	Córdoba	233,00	234,00	1,00
	Sevilla	233,15	233,15	0,00
	Tarragona	237,40	237,40	0,00
ACEITE DE ORUJO CRUDO 7° BASE10	Jaén	90,15	90,15	0,00
	Córdoba	90,00	90,00	0,00
	Tarragona	84,14	84,14	0,00
ACEITE DE ORUJO REFINADO WINTERIZADO	Jaén	132,22	138,23	6,01
	Córdoba	132,00	138,00	6,00
	Tarragona	132,22	132,22	0,00
ACEITE DE GIRASOL REFINADO	Córdoba	90,00	92,00	2,00
	Sevilla	79,00	79,00	0,00
	Tarragona	93,16	93,16	0,00
SEMILLA DE GIRASOL	Andalucía	38,50	38,56	0,06

I-5 PRECIOS EN MERCADOS REPRESENTATIVOS - FRUTAS Y HORTALIZAS

PRECIOS DE PRODUCTOS NACIONALES

Mercados representativos de producción

Rgtos. CE 2.200/96, 659/97 y 877/04

En Euros/ 100 kg., a salida agrupación de productores, envasado, sin incluir I.V.A.

CITRICOS

PRODUCTO	MERCADO	VARIEDAD O TIPO	CAT.	CALIBRE mm.	DIA/MES				
					3/9	4/9	5/9	6/9	7/9
LIMON	Murcia	-	I	1-3	67,50	67,50	67,50	67,50	67,50

FRUTAS DE PEPITA

PRODUCTO	MERCADO	VARIEDAD O TIPO	CAT.	CALIBRE mm.	DIA/MES				
					3/9	4/9	5/9	6/9	7/9
MANZANA	Lleida	Gala	I	70-80	64,73	64,07	64,17	64,00	64,00
	Lleida	Golden Delicious	I	70-80	66,02	65,06	64,01	64,97	64,69
	Lleida	Granny Smith	I	70-80	-	-	-	61,00	61,00
PERA	Lleida	Blanquilla	I	55-60	69,30	70,00	70,00	70,00	70,00
UVA DE MESA	Alicante	Italia	I	-	122,48	-	-	-	-
	Murcia	Red Globe	I	-	75,00	75,00	75,00	75,00	75,00
	Murcia	Sultanine-thomson seedless	I	-	180,00	180,00	180,00	180,00	180,00

FRUTAS DE HUESO

PRODUCTO	MERCADO	VARIEDAD O TIPO	CAT.	CALIBRE mm.	DIA/MES				
					3/9	4/9	5/9	6/9	7/9
CIRUELA	Murcia	Santa Rosa	I	40y+	60,00	60,00	60,00	60,00	60,00
MELOCOTON	Huesca	Carne amarilla	I	A/B	-	65,01	65,16	65,62	66,12
	Lleida	Carne amarilla	I	A/B	71,98	72,34	72,33	71,39	71,37
	Lleida	Carne blanca	I	A/B	-	71,82	-	72,00	72,73
NECTARINA	Lleida	Carne amarilla	I	A/B	76,89	77,50	77,66	77,61	77,63
	Lleida	Carne blanca	I	A/B	-	73,98	-	72,33	-
	Zaragoza	Carne amarilla	I	A/B	73,52	72,91	-	71,48	71,31

I-5 PRECIOS EN MERCADOS REPRESENTATIVOS - FRUTAS Y HORTALIZAS
--

PRECIOS DE PRODUCTOS NACIONALES

Mercados representativos de producción

Rgts. CE 2.200/96, 659/97 y 877/04

En Euros/ 100 kg., a salida agrupación de productores, envasado, sin incluir I.V.A.

HORTALIZAS

PRODUCTO	MERCADO	VARIEDAD O TIPO	CAT.	CALIBRE mm.	DIA/MES				
					3/9	4/9	5/9	6/9	7/9
AJO	Cuenca	Blanco	I	50-80	125,00	125,00	125,00	125,00	125,00
	Cuenca	Morado	I	50-80	153,75	153,75	153,75	153,75	153,75
BERENJENA	Almería	-	I	-	119,17	123,00	-	-	132,03
CEBOLLA	Albacete	Amarilla	I	-	22,17	22,17	22,17	22,17	22,17
CHAMPIÑÓN	La Rioja	Cerrado	I	30-65	150,60	152,55	151,91	154,69	150,88
COLIFLOR	La Rioja	Coronada	I	160-200	45,45	45,45	45,45	45,45	45,45
MELON	Murcia	Globo Galia	I	-	50,00	50,00	50,00	50,00	50,00
PIMIENTO	Murcia	Cuadrado color (rojo o amarillo)	I	70y+	94,86	94,86	94,86	94,86	94,86
	Murcia	Cuadrado verde	I	70y+	86,41	86,41	86,41	86,41	86,41
TOMATE	Almería	Redondo	I	57-82	47,62	44,29	45,00	42,73	40,80
	Granada	Cereza	I	-	120,76	120,95	130,56	135,63	-
	Murcia	Redondo	I	57-82	50,85	50,85	50,85	50,85	50,85
ZANAHORIA	Cádiz	-	I	-	51,00	51,00	51,00	51,00	51,00

I-6 PRECIOS EN MERCADOS REPRESENTATIVOS VACUNO Y OVINO

A) BOVINO

**1.- PRECIO MEDIO NACIONAL (EUROS/100 KG. CANAL) DE CANALES DE BOVINO PESADO
SEGÚN MODELO COMUNITARIO DE CLASIFICACIÓN (RGTO 295/96).**

CATEGORIA	CLASE DE CONFORMACION Y DE ESTADO DE ENGRASAMIENTO	Semana 27/08-2/09 2007	Semana 3-9/09 2007	Variación
Categoría A: Canales de machos jóvenes sin castrar de menos de 2 años	Muy buena y poco cubierta (U-2)	348,41	347,85	-0,57
	Muy buena y cubierta (U-3)	344,40	343,30	-1,11
	Precio medio ponderado categoría U	345,89	344,98	-0,91
	Buena y poco cubierta (R-2)	382,23	381,58	-0,65
	Buena y cubierta (R-3)	316,31	316,20	-0,11
	Precio medio ponderado categoría R	340,70	340,39	-0,32
Categoría D: Canales de hembras que hayan parido	Menos buena y poco cubierta (O-2)	254,21	255,46	1,25
	Menos buena y cubierta (O-3)	286,51	287,58	1,07
	Precio medio ponderado categoría O	273,27	274,41	1,14
	Buena y cubierta (R-3)	203,59	203,40	-0,20
	Buena y grasa (R-4)	249,46	249,63	0,17
	Precio medio ponderado categoría R	215,06	214,95	-0,10
Categoría E Canales de otras hembras	Menos buena y poco cubierta (O-2)	185,35	184,43	-0,92
	Menos buena y cubierta (O-3)	185,86	187,38	1,52
	Menos buena y grasa (O-4)	158,31	158,31	0,00
	Precio medio ponderado categoría O	178,62	179,35	0,73
	Mediocre y poco cubierta (P-2)	146,67	147,17	0,50
	Mediocre y cubierta (P-3)	162,08	163,01	0,93
Categoría E Canales de otras hembras	Precio medio ponderado categoría P	157,00	157,79	0,79
	Muy buena y poco cubierta (U-2)	340,92	336,97	-3,95
	Muy buena y cubierta (U-3)	362,17	361,49	-0,68
	Precio medio ponderado categoría U	351,12	348,74	-2,38
	Buena y poco cubierta (R-2)	317,22	315,15	-2,07
	Buena y cubierta (R-3)	342,88	341,66	-1,21
	Buena y grasa (R-4)	263,77	263,78	0,00
Precio medio ponderado categoría R	322,69	321,12	-1,58	
Categoría E Canales de otras hembras	Menos buena y poco cubierta (O-2)	281,15	281,15	0,00
	Menos buena y cubierta (O-3)	288,36	287,51	-0,85
	Menos buena y grasa (O-4)	261,00	261,00	0,00
	Precio medio ponderado categoría O	283,37	283,02	-0,36

I-6 PRECIOS EN MERCADOS REPRESENTATIVOS VACUNO Y OVINO

2.- PRECIO MEDIO NACIONAL DE OTROS ANIMALES DE LA ESPECIE BOVINA (RGTO 2273/02).

OTROS BOVINOS	Semana 27/08-2/09 2007	Semana 3-9/09 2007	Variación
Terneros machos de ocho días a cuatro semanas			
tipo frisón	127,81	116,30	-11,51
tipo cruzado	335,37	327,87	-7,50
<i>Media ponderada nacional (Euros/cabeza)</i>	231,59	222,08	-9,51
Bovinos ligeros entre seis y doce meses			
tipo cruzado	230,79	230,79	0,00
tipo país	147,40	147,40	0,00
<i>Media ponderada nacional (Euros/100 kg. vivo)</i>	201,60	201,60	0,00

***3.- PRECIO MEDIO NACIONAL DEL BOVINO (EUROS/100KG. VIVO)**

CATEGORÍAS	Semana 27/08-2/09 2006	Semana 3-9/09 2007	Variación
Machos hasta 480 kg. vivo	192,97	195,07	2,10
Machos de más de 480 kg. vivo	177,19	181,59	4,40
Hembras que hayan parido	86,35	86,86	0,51
Otras hembras de hasta 380 kg. vivo	211,60	214,48	2,89
Otras hembras de más de 380 kg. vivo	199,21	201,27	2,06

*Precio de las diferentes categorías calculados según nueva metodología basada en el sexo del animal y en sus pesos.

B) CORDEROS

1.- PRECIOS MEDIOS NACIONALES DE CANALES DE OVINO FRESCAS O REFRIGERADAS (RGTO 315/02).

CORDEROS I y II	Semana 27/08-2/09 2006	Semana 3-9/09 2007	Variación
Cordero I (12 a 13 Kg.\canal)	513,40	534,03	20,63
Cordero II (13,1 a 16 Kg.\canal)	458,14	464,08	5,94
<i>Media ponderada nacional (Euros/100 kg. canal)</i>	485,77	499,06	13,29

2.- PRECIOS MEDIOS DE CANALES DE OVINO FRESCAS O REFRIGERADAS EN LOS MERCADOS NACIONALES REPRESENTATIVOS PARA LA C.E.

MERCADO REPRESENTATIVO	Semana 27/08-2/09 2006	Semana 3-9/09 2007	Variación
Barcelona	546,42	605,46	59,04
Madrid	636,48	636,48	0,00
Valencia	436,94	418,34	-18,60
Albacete	492,55	460,70	-31,85
Zaragoza	556,67	556,67	0,00
Medina del Campo	426,67	446,67	20,00
Talavera de la Reina	503,78	503,78	0,00
Extremadura	437,55	506,00	68,45
<i>Media ponderada nacional (Euros/100 kg. canal)</i>	501,71	519,54	17,83

PRECIOS EN MERCADOS REPRESENTATIVOS - PRODUCTOS GANADEROS

D)-PORCINO
 Clasificación EUROP. R(CEE) 1572/95

Euros/100 kg canal

MERCADO REPRESENTATIVO	CLASE E		
	LONJAS	Semana 27/08-2/09 2007	Semana 3-9/09 2007
Ebro	155,78	149,20	-6,58
Mercolleida	151,07	144,49	-6,58
Segovia	154,99	153,61	-1,38
Segura	154,21	147,63	-6,58
Silleda	152,79	147,59	-5,19
Conjunto de Lonjas Media ponderada	153,29	147,63	-5,66
MATADEROS Media ponderada	154,23	149,07	-5,17
Media nacional	153,76	148,35	-5,41

MERCADO REPRESENTATIVO	CLASE U			CATEGORIA II		
	LONJAS	Semana 27/08-2/09 2007	Semana 3-9/09 2007	Variación	Semana 27/08-2/09 2007	Semana 3-9/09 2007
Ebro	152,61	146,20	-6,41	147,22	140,81	-6,41
Mercolleida	147,99	141,58	-6,41	146,45	140,04	-6,41
Segovia	151,83	150,52	-1,31	150,52	149,22	-1,31
Segura	151,07	144,66	-6,41	149,79	143,38	-6,41
Silleda	149,67	144,62	-5,05	149,54	144,34	-5,19
Conjunto de Lonjas Media ponderada	150,17	144,66	-5,51	148,17	142,64	-5,53
MATADEROS Media ponderada	151,09	146,07	-5,02	148,32	143,16	-5,16
Media nacional	150,63	145,36	-5,26	148,24	142,90	-5,34

PRECIOS EN MERCADOS REPRESENTATIVOS - PRODUCTOS GANADEROS**E)- PORCINO PRECOZ**

Lechones, Otras calidades

Euros/100 kg vivo

LECHONES	Semana 27/08-2/09 2007	Semana 3-9/09 2007	Variación
Normal.Base 20 kg de peso.	97,45	98,35	0,90
Lleida.Base 20 kg de peso.	82,50	82,50	0,00
Segovia . Base 20 kg de peso.	117,50	117,50	0,00
CERDOS CEBADOS			
Categoría U.	115,98	111,93	-4,05
DESVIEJE			
Cerdas de desvieje.	47,04	47,02	-0,02

F)- TRONCO IBERICO

Euros/100 kg vivo

LECHONES	Semana 27/08-2/09 2007	Semana 3-9/09 2007	Variación
Lechones (Base 23 kg)	112,79	116,62	3,84
DESVIEJE			
Reproductores de desvieje	52,17	52,17	0,00
CEBADOS			
Marranillos, de 35 a 60 kg	119,49	122,80	3,31
Primales, de 60 a 100 kg	147,83	157,39	9,57
Cerdos cebados de pienso (extensivo)	125,83	129,31	3,48
Cerdos cebados de bellota	S/COT	S/COT	

ISC



MINISTERIO
DE AGRICULTURA, PESCA
Y ALIMENTACIÓN

CENTRO DE PUBLICACIONES
Paseo de la Infanta Isabel, 1 - 28014 MADRID