

INFORME SEMANTAL COYUNTURA

Precios según Reglamentación
Comunitaria

9 de octubre de 2007



MINISTERIO
DE AGRICULTURA, PESCA
Y ALIMENTACIÓN

SUBSECRETARÍA

SECRETARÍA GENERAL TÉCNICA

S. G. Estadísticas

INFORME SEMANAL DE COYUNTURA

PRECIOS SEGÚN REGLAMENTACIÓN COMUNITARIA

ÍNDICE

PRECIOS EN MERCADOS A LA PRODUCCION	Pág.
1 Precios medios nacionales y gráficos.....	3 a 6
2 Precios en mercados representativos de cereales.....	7 a 9
3 Precios en mercados representativos de vino de mesa.....	10
4 Precios en mercados representativos de materias grasas.....	11
5 Precios en mercados representativos de frutas y hortalizas.....	12 y 13
5 Precios en mercados representativos de vacuno.....	14 y 15
6 Precios en mercados representativos de ovino.....	15
7 Precios en mercados representativos de porcino.....	16 y 17

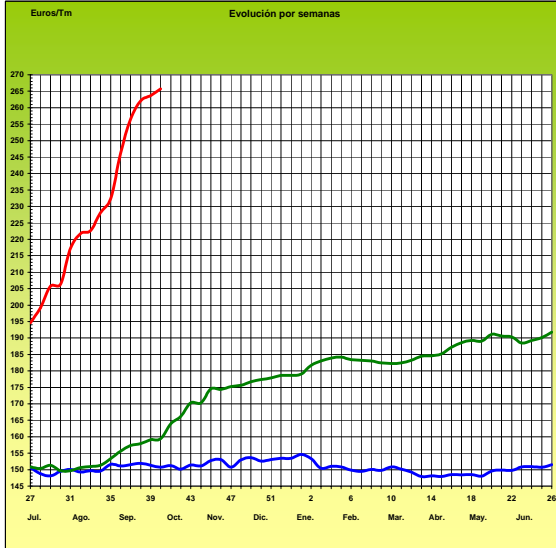
I-1 PRECIOS MEDIOS NACIONALES

(EUROS/Unidad)

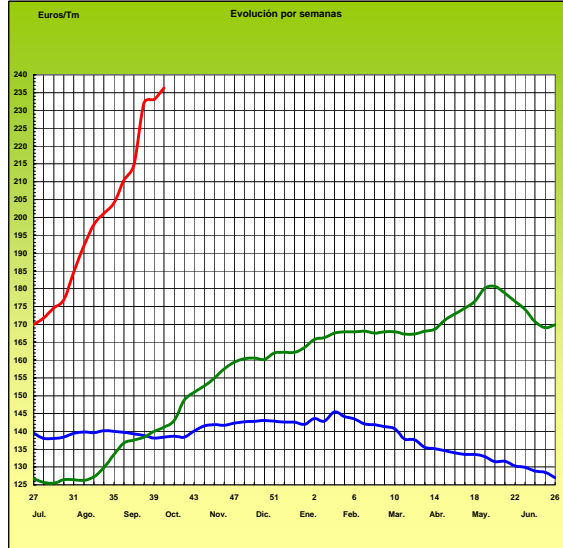
PRODUCTOS Y ESPECIFICACIONES	UNIDAD	POSICION COMERCIAL	Semana 24-30/09 2.007	Semana 1-7/10 2.007	Diferencia
Trigo blando panificable	Tonelada	Entrada industria transformadora	263,69	265,72	2,03
Cebada pienso	Tonelada	Entrada industria transformadora	233,08	236,35	3,27
Maíz grano	Tonelada	Entrada industria transformadora	253,33	246,99	-6,34
Arroz cáscara	Tonelada	Salida almacén agricultor	267,00	267,00	0,00
Arroz blanco	Tonelada	Salida industria	459,23	458,95	-0,28
Alfalfa	Tonelada	Sobre almacén	140,44	143,15	2,71
Vino blanco mesa	Hgdo.	Salida bodega	2,15	2,17	0,02
Vino tinto mesa Rgto.(C.E.) 1282/2001	Hgdo.	Salida bodega	2,74	2,76	0,02
Aceite de oliva virgen de 0,8 a 2º	100 Kg.	Salida almazara	232,96	231,44	-1,52
Aceite de oliva lampante, más de 2º Rgto.(C.E.) 1513/2001	100 Kg.	Salida almazara	228,18	228,73	0,55
Patata	100 Kg.	Mercado zonas de producción	19,91	17,59	-2,32
Vacuno pesado	100 Kg.vivo	Entrada matadero	179,59	178,09	-1,50
Vacuno pesado (Categoría A,CI R) Rgto. (C.E.) 295/96	100 Kg.canal	Entrada matadero	327,05	330,78	3,73
Corderos (9-19 kilos canal)	100 Kg.canal	Entrada matadero	526,60	554,59	27,99
Corderos I y II Rgto. (C.E.) 2529/2001 y (C.E.) 315/2002	100 Kg.canal	Entrada matadero	516,10	546,06	29,96
Porcino Clase E Rgto. (C.E.) 1572/95	100 Kg.canal	Entrada matadero	131,15	127,28	-3,87
Porcino Clase U	100 Kg.canal	Entrada matadero	128,00	123,98	-4,02
Porcino Cat. II	100 Kg.canal	Entrada matadero	125,54	121,55	-3,99
Pollo Media ponderada de las cotizaciones de las canales 83% y 65%	100 Kg.canal	Salida muelle matadero	206,28	199,03	-7,25
Huevos - Clase L	Docena	Salida muelle centro de embalaje	0,93	0,94	0,01
Huevos - Clase M Rgto. (C.E.E.)1511/96 y (C.E.) 572/99	Docena	Salida muelle centro de embalaje	0,81	0,83	0,02
Conejo (1,8-2,2 kilos, vivo)	100 Kg.vivo	Salida granja	156,79	162,06	5,27
Leche de vaca 3,7 % de materia grasa	100 Litros	Salida muelle industria o centro de recogida	38,92 (agosto07)		

PRECIOS MEDIOS NACIONALES

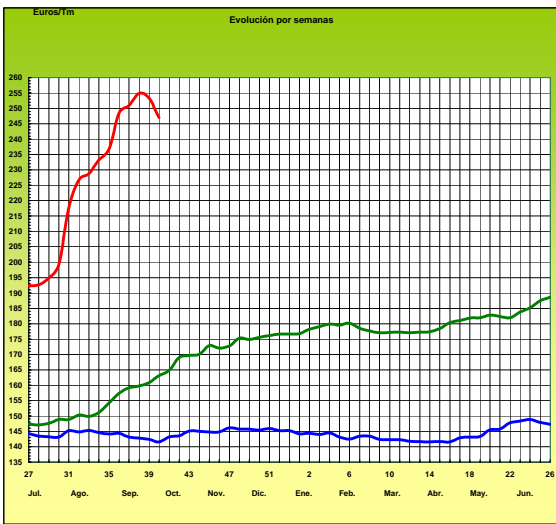
TRIGO BLANDO PANIFICABLE



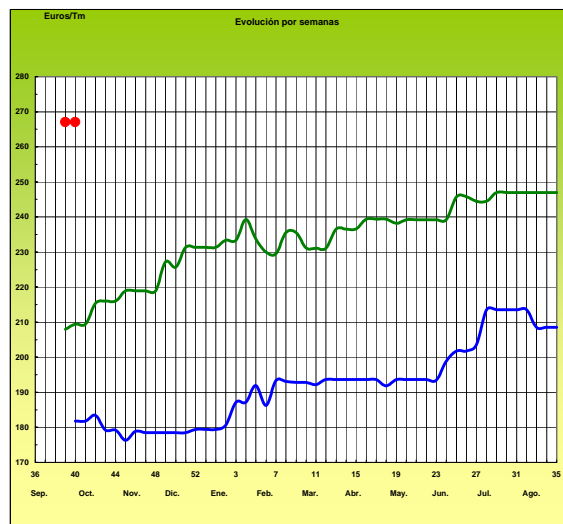
CEBADA



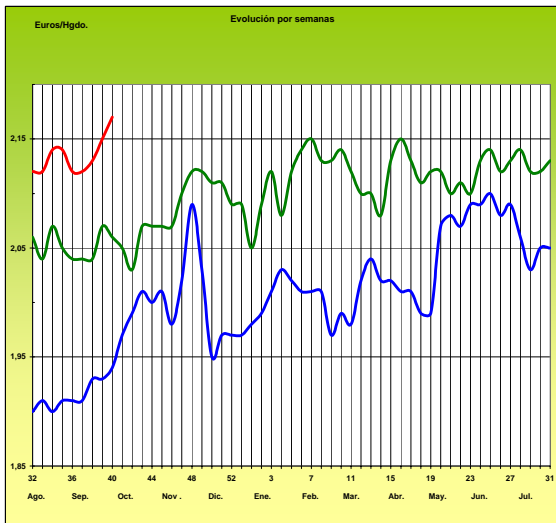
MAÍZ



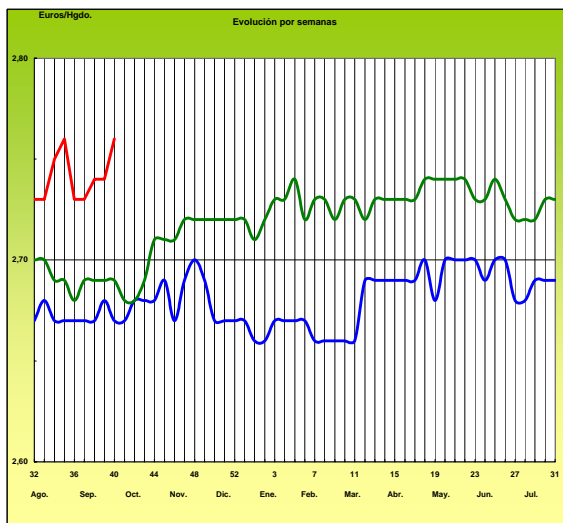
ARROZ CÁSCARA



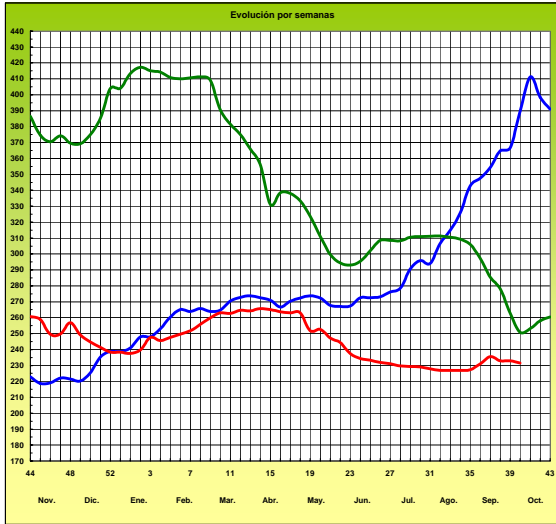
VINO BLANCO DE MESA



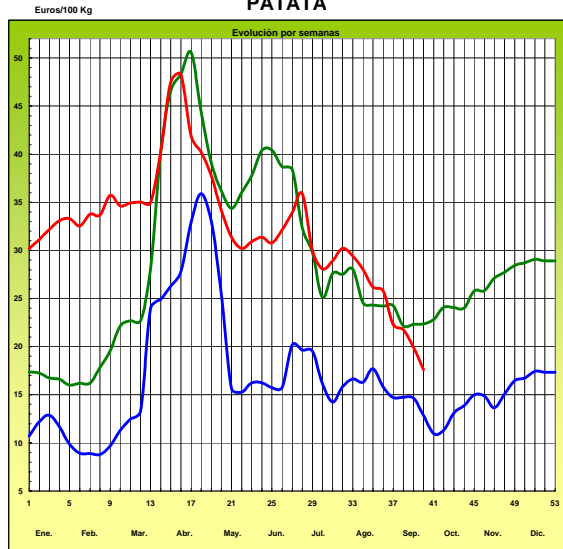
VINO TINTO DE MESA



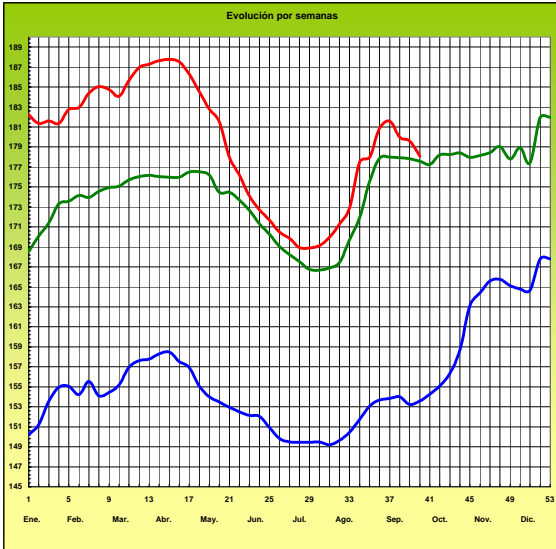
ACEITE DE OLIVA VIRGEN (Rgto. C.E. 1513/01)



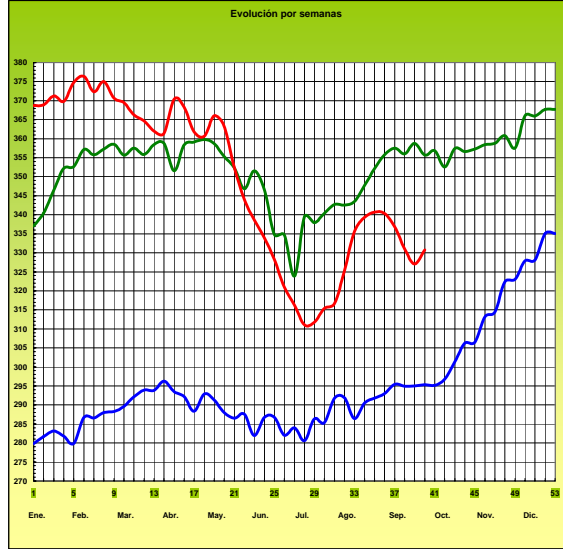
PATATA



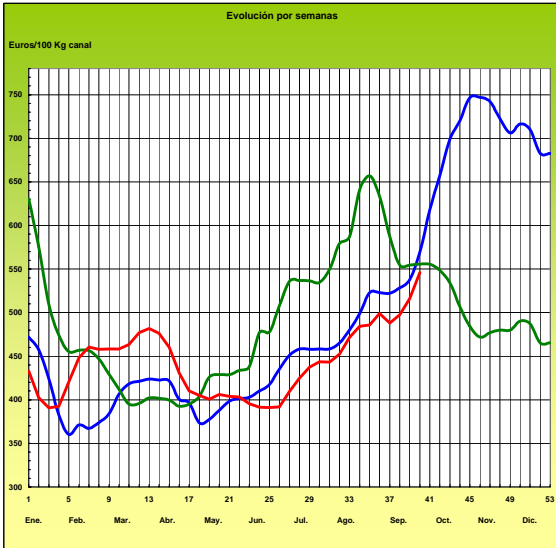
VACUNO PESADO VIVO



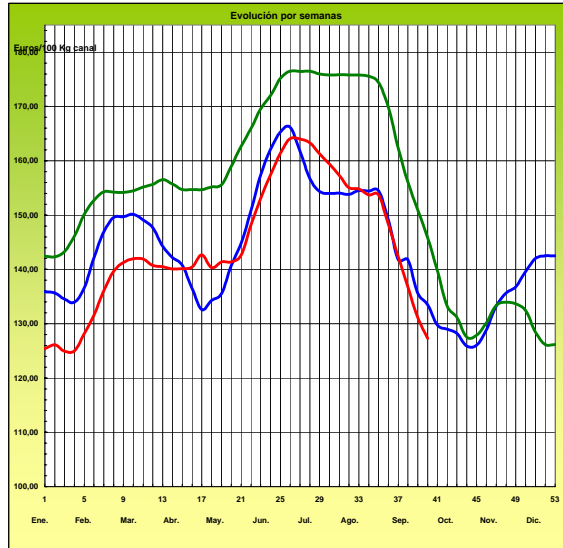
AÑOJO, Clase R Rgto. C.E. 295/96



CORDERO, 12-16 Kg/Canal Rgto. C.E.E. 1481/86 y 2617/97



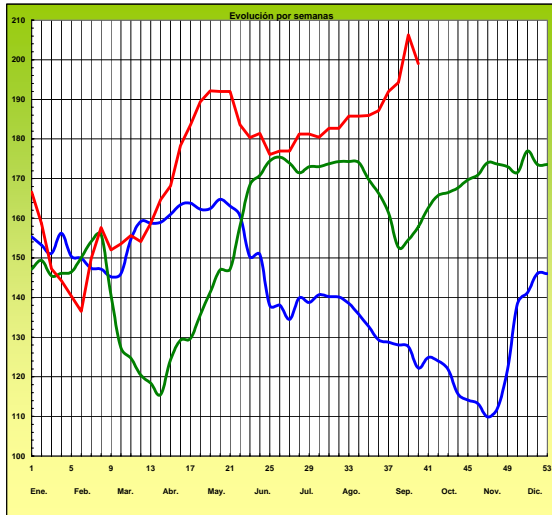
PORCINO Clase E Rgto. C.E.E. 1572/95



PRECIOS MEDIOS NACIONALES

Euros/100 Kg canal

POLLO Canales del 83% y 65% rdto.

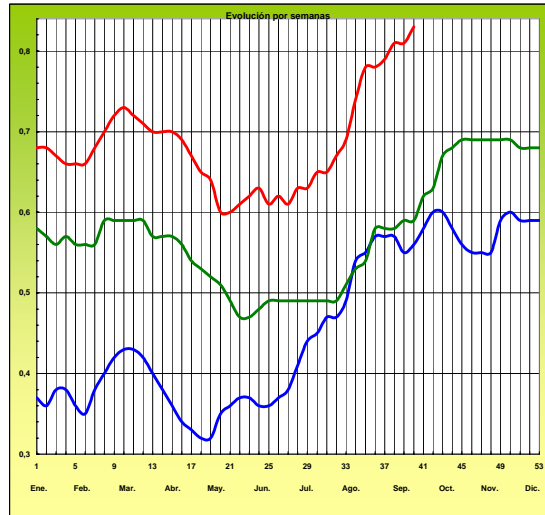


2005 2006 2007

-6-

Euros/Docena

HUEVOS Clase M Rgto. C.E.E. 1511/96 y C.E. 572/99



I-2 PRECIOS EN MERCADOS REPRESENTATIVOS - CEREALES

Euros/Tm.

Trigos Rgto. CE 1784/03

Precios de comercio al por mayor. Mercancía nacional y/o importada, sobre vehículo en posición almacén

PRODUCTO	MERCADO REPRESENTATIVO	Semana 24-30/09 2007	Semana 1-7/10 2007	Variación
TRIGO BLANDO PANIFICABLE	Alava	260,00	260,00	0,00
	Albacete	262,59	264,84	2,25
	Avila	264,00	259,00	-5,00
	Barcelona	280,00	285,00	5,00
	Burgos	253,09	253,89	0,80
	Cantabria	264,00	264,00	0,00
	Córdoba	300,00	306,00	6,00
	Cuenca	264,19	267,99	3,80
	Gerona	280,00	285,00	5,00
	Huesca	269,20	271,20	2,00
	León	246,00	246,00	0,00
	Orense	256,00	262,00	6,00
	Palencia	253,44	253,44	0,00
	Rioja	260,00	260,00	0,00
	Salamanca	263,80	260,60	-3,20
	Sevilla	292,87	292,87	0,00
	Soria	259,03	259,43	0,40
	Tarragona	280,00	270,00	-10,00
	Teruel	270,00	270,00	0,00
	Valencia	269,00	275,00	6,00
Valladolid	262,26	259,13	-3,13	
Zamora	248,15	248,26	0,11	
Zaragoza	270,00	268,00	-2,00	
TRIGO DURO	Córdoba	350,00	383,33	33,33
	Navarra	320,00	320,00	0,00
	Sevilla	334,48	360,22	25,74
	Zamora	269,60	279,85	10,25
	Zaragoza	307,80	311,80	4,00

I-2 PRECIOS EN MERCADOS REPRESENTATIVOS - CEREALES

Euros/Tm.
Cebada Rto. CE 1784/03
Precios de comercio al por mayor. Mercancía nacional y/o importada, sobre vehículo en posición almacén

PRODUCTO	MERCADO REPRESENTATIVO	Semana 24-30/09 2007	Semana 1-7/10 2007	Variación
CEBADA PIENSO	Alava	230,00	233,00	3,00
	Albacete	243,25	238,45	-4,80
	Avila	225,00	230,00	5,00
	Barcelona	240,00	252,00	12,00
	Burgos	218,44	220,18	1,74
	Cantabria	246,00	249,00	3,00
	Ciudad Real	234,94	239,74	4,80
	Coruña	230,00	230,00	0,00
	Gerona	240,00	246,00	6,00
	Granada	237,40	240,40	3,00
	Guadalajara	234,00	240,00	6,00
	Huesca	231,95	238,50	6,55
	Leon	230,00	230,00	0,00
	Lerida	230,00	237,00	7,00
	Murcia	259,00	256,00	-3,00
	Navarra	233,00	236,00	3,00
	Orense	230,00	230,00	0,00
	Palencia	220,80	221,60	0,80
	Rioja	230,00	233,00	3,00
	Salamanca	224,26	228,84	4,58
	Segovia	232,00	227,20	-4,80
	Sevilla	240,92	244,84	3,92
	Soria	225,66	229,67	4,01
	Teruel	234,00	237,00	3,00
	Toledo	247,54	247,54	0,00
	Valencia	252,00	246,00	-6,00
Valladolid	222,60	226,39	3,79	
Zaragoza	234,70	236,40	1,70	
CEBADA MALTA	Burgos	264,24	270,12	5,88
	Guadalajara	265,50	273,75	8,25
	Huesca	241,50	248,50	7,00
	Navarra	250,00	250,00	0,00
	Palencia	264,24	270,12	5,88
	Segovia	275,75	282,88	7,13

I-2 PRECIOS EN MERCADOS REPRESENTATIVOS - CERALES
--

Euros/Tm.
Maíz Rgto. CE 1784/03
Arroz cáscara Rto. CE 1785/03

Precios de comercio al por mayor. Mercancía nacional y/o importada, sobre vehículo en posición almacén

PRODUCTO	MERCADO REPRESENTATIVO	Semana 24-30/09 2007	Semana 1-7/10 2007	Variación
MAIZ-GRANO	Albacete	254,24	250,24	-4,00
	Asturias	253,00	252,00	-1,00
	Avila	252,00	251,00	-1,00
	Badajoz	246,41	240,40	-6,01
	Barcelona	255,00	253,00	-2,00
	Coruña	253,00	250,00	-3,00
	Gerona	255,00	253,00	-2,00
	Huesca	247,60	246,00	-1,60
	León	253,00	255,00	2,00
	Lérida	252,00	246,00	-6,00
	Madrid	264,00	264,00	0,00
	Murcia	245,00	240,00	-5,00
	Navarra	256,50	250,75	-5,75
	Pontevedra	253,00	250,00	-3,00
	Rioja	258,50	250,00	-8,50
	Salamanca	252,93	252,13	-0,80
	Sevilla	226,57	227,48	0,91
	Tarragona	250,00	240,00	-10,00
Valencia	250,00	245,00	-5,00	
Valladolid	249,03	249,23	0,20	
ARROZ CASCARA	Valencia Tipo Japónica(V.Bahía)	267,00	267,00	0,00
ARROZ BLANCO EXTRA	Tarragona	436,67	436,67	0,00
	Valencia	463,33	463,00	-0,33

I-3 PRECIOS EN MERCADOS REPRESENTATIVOS - VINOS DE MESA
--

Reglamento C.E.1282/2001

**En Euros/Hgdo., salida bodega, a granel, pago al contado sin I.V.A.
Precios de vino tinto de mesa referidos al producto de 12 puntos de color**

PRODUCTO	MERCADO REPRESENTATIVO	Semana 24-30/09 2.007	Semana 1-7/10 2.007	Variación
VINO BLANCO DE MESA	Albacete	2,18	2,23	0,04
	Badajoz	2,30	2,36	0,06
	Ciudad Real	2,17	2,17	0,00
	Cuenca	2,16	2,16	0,00
	Huelva	2,10	2,10	0,00
	Toledo	2,02	2,02	0,00
VINO TINTO DE MESA	Albacete	2,74	2,74	0,00
	Ciudad Real	2,77	2,77	0,00
	Madrid	2,74	2,77	0,03
	Murcia	2,74	2,76	0,02
	Toledo	2,70	2,72	0,02
	Valencia	2,76	2,79	0,03

I-4 PRECIOS EN MERCADOS REPRESENTATIVOS DE ACEITES

Aceites. Precios sobre almazara, en Euros/100kgs., sin I.V.A. Rgto C.E2153/05 y Rgto C.E. 865/04

PRODUCTO Y ESPECIFICACIONES	MERCADO REPRESENTATIVO	Semana 24-30/09 2007	Semana 1-7/10 2007	Variación
ACEITE DE OLIVA VIRGEN EXTRA Menos de 0,8°	Jaén	234,39	237,39	3,00
	Córdoba	235,20	234,20	-1,00
	Málaga	239,00	242,00	3,00
	Sevilla	241,78	241,86	0,08
	Tarragona	243,41	243,41	0,00
	Toledo	241,00	241,00	0,00
ACEITE DE OLIVA VIRGEN De 0,8° a 2°	Jaén	231,39	231,39	0,00
	Badajoz	231,40	231,40	0,00
	Ciudad Real	232,00	232,00	0,00
	Córdoba	236,70	231,95	-4,75
	Granada	228,00	228,00	0,00
	Sevilla	232,74	232,74	0,00
	Tarragona	231,39	231,39	0,00
	Toledo	230,00	232,00	2,00
ACEITE DE OLIVA LAMPANTE A partir de 2°	Jaén	228,38	228,38	0,00
	Badajoz	222,40	222,40	0,00
	Córdoba	232,95	232,20	-0,75
	Málaga	222,00	233,00	11,00
	Sevilla	227,88	227,38	-0,50
	Tarragona	214,86	214,86	0,00
ACEITE DE OLIVA REFINADO	Jaén	243,41	243,41	0,00
	Córdoba	234,20	232,95	-1,25
	Sevilla	235,15	236,55	1,40
	Tarragona	237,40	238,90	1,50
ACEITE DE ORUJO CRUDO 7° BASE10	Jaén	90,15	93,16	3,01
	Córdoba	90,05	92,07	2,02
	Tarragona	90,15	90,15	0,00
ACEITE DE ORUJO REFINADO WINTERIZADO	Jaén	141,24	143,24	2,00
	Córdoba	139,60	142,60	3,00
	Tarragona	141,24	144,24	3,01
ACEITE DE GIRASOL CRUDO	Sevilla	81,00	-	-
ACEITE DE GIRASOL REFINADO	Córdoba	104,00	118,55	14,55
	Sevilla	91,00	-	-
	Tarragona	117,20	120,20	3,01
SEMILLA DE GIRASOL	Andalucía	41,51	42,25	0,74
	Centro-Norte	40,25	41,71	1,46

I-5 PRECIOS EN MERCADOS REPRESENTATIVOS - FRUTAS Y HORTALIZAS

PRECIOS DE PRODUCTOS NACIONALES

Mercados representativos de producción

Rgts. CE 2.200/96, 659/97 y 877/04

En Euros/ 100 kg., a salida agrupación de productores, envasado, sin incluir I.V.A.

CITRICOS

PRODUCTO	MERCADO	VARIEDAD O TIPO	CAT.	CALIBRE mm.	DIA/MES				
					1/10	2/10	3/10	4/10	5/10
CLEMENTINA	Valencia	-	I	1x2	75,89	75,89	75,89	75,89	75,89
LIMON	Murcia	-	I	1-3	83,57	83,57	83,57	83,57	83,57
SATSUMA	Valencia	-	I	1x2	76,38	72,05	76,75	74,87	70,91

FRUTAS DE PEPITA

PRODUCTO	MERCADO	VARIEDAD O TIPO	CAT.	CALIBRE mm.	DIA/MES				
					1/10	2/10	3/10	4/10	5/10
MANZANA	Lleida	Gala	I	70-80	62,22	61,94	59,99	60,16	62,05
	Lleida	Golden Delicious	I	70-80	60,18	60,23	59,00	60,83	60,63
	Lleida	Granny Smith	I	70-80	65,00	64,76	-	-	64,00
	Lleida	Red Delicious	I	70-80	59,00	59,00	59,00	59,00	59,00
PERA	Lleida	Blanquilla	I	55-60	63,06	63,83	63,98	63,60	64,35
	Lleida	Conferencia	I	60-65	80,20	82,73	79,91	80,13	80,95
UVA DE MESA	Alicante	Italia	I	-	108,01	108,01	-	108,01	-
	Murcia	Sultanine-thomson seedless	I	-	130,00	130,00	130,00	130,00	130,00

FRUTAS DE HUESO

PRODUCTO	MERCADO	VARIEDAD O TIPO	CAT.	CALIBRE mm.	DIA/MES				
					1/10	2/10	3/10	4/10	5/10
CIRUELA	Murcia	Santa Rosa	I	40y+	60,00	60,00	60,00	60,00	60,00
MELOCOTON	Huesca	Carne amarilla	I	A/B	68,25	68,71	68,68	-	68,58
	Lleida	Carne amarilla	I	A/B	64,00	63,00	63,00	64,00	-
NECTARINA	Lleida	Carne amarilla	I	A/B	85,25	85,00	84,27	84,46	85,53
	Lleida	Carne blanca	I	A/B	64,00	-	67,00	71,00	-
	Zaragoza	Carne amarilla	I	A/B	75,30	77,95	77,50	79,51	79,32

I-5 PRECIOS EN MERCADOS REPRESENTATIVOS - FRUTAS Y HORTALIZAS
PRECIOS DE PRODUCTOS NACIONALES

Mercados representativos de producción

Rgtos. CE 2.200/96, 659/97 y 877/04

En Euros/ 100 kg., a salida agrupación de productores, envasado, sin incluir I.V.A.

HORTALIZAS

PRODUCTO	MERCADO	VARIEDAD O TIPO	CAT.	CALIBRE mm.	DIA/MES				
					1/10	2/10	3/10	4/10	5/10
AJO	Cuenca Cuenca	Blanco	I	50-80	125,00	125,00	125,00	125,00	125,00
		Morado	I	50-80	153,75	153,75	153,75	153,75	153,75
BERENJENA	Almería	-	I	-	124,47	129,85	153,00	160,00	161,38
CALABACIN	Almería	-	I	140-210	74,44	75,00	80,91	80,87	80,61
CEBOLLA	Albacete	Amarilla	I	-	20,00	20,00	20,00	20,00	20,00
CHAMPIÑON	La Rioja	Cerrado	I	30-65	156,84	157,06	159,49	156,10	157,10
COLIFLOR	La Rioja	Cerrado	I	160-200	45,45	45,45	40,00	36,00	36,00
JUDIA VERDE	Almería	Coronada	I	-	133,33	135,56	-	-	-
PEPINO	Almería	Plana	I	-	64,77	65,02	69,42	72,18	77,04
PIMIENTO	Almería	Alargado verde	I	40y+	102,22	105,45	-	106,00	-
	Murcia	Cuadrado color (rojo o amarillo)	I	70y+	120,00	120,00	120,00	120,00	120,00
	Murcia	Cuadrado verde	I	70y+	75,00	75,00	75,00	75,00	75,00
TOMATE	Almería	Racimo	I	-	-	111,07	-	113,13	-
	Almería	Redondo	I	57-82	76,67	81,62	83,53	83,65	84,50
	Granada	Cereza	I	-	204,62	211,97	222,00	241,67	-
	Murcia	Cereza	I	-	250,00	250,00	250,00	250,00	250,00
	Murcia	Redondo	I	57-82	90,81	90,81	90,81	90,81	90,81
ZANAHORIA	Cádiz	-	I	-	61,00	61,00	61,00	61,00	61,00

I-6 PRECIOS EN MERCADOS REPRESENTATIVOS VACUNO Y OVINO

A) BOVINO

**1.- PRECIO MEDIO NACIONAL (EUROS/100 KG. CANAL) DE CANALES DE BOVINO PESADO
SEGÚN MODELO COMUNITARIO DE CLASIFICACIÓN (RGTO 295/96).**

CATEGORIA	CLASE DE CONFORMACION Y DE ESTADO DE ENGRASAMIENTO	Semana 24-30/09 2007	Semana 1-7/10 2007	Variación
Categoría A: Canales de machos jóvenes sin castrar de menos de 2 años	Muy buena y poco cubierta (U-2)	332,14	335,30	3,16
	Muy buena y cubierta (U-3)	326,18	321,32	-4,86
	Precio medio ponderado categoría U	328,39	326,49	-1,89
	Buena y poco cubierta (R-2)	368,19	374,33	6,15
	Buena y cubierta (R-3)	302,90	305,19	2,29
	Precio medio ponderado categoría R	327,05	330,78	3,73
Categoría D: Canales de hembras que hayan parido	Menos buena y poco cubierta (O-2)	245,00	233,57	-11,43
	Menos buena y cubierta (O-3)	280,34	289,79	9,45
	Precio medio ponderado categoría O	265,85	266,74	0,89
	Buena y cubierta (R-3)	208,12	197,08	-11,04
	Buena y grasa (R-4)	261,38	246,53	-14,85
	Precio medio ponderado categoría R	221,44	209,44	-11,99
Categoría E Canales de otras hembras	Menos buena y poco cubierta (O-2)	190,45	181,47	-8,98
	Menos buena y cubierta (O-3)	197,03	188,38	-8,66
	Menos buena y grasa (O-4)	169,62	167,78	-1,84
	Precio medio ponderado categoría O	188,85	181,91	-6,94
	Mediocre y poco cubierta (P-2)	151,59	147,40	-4,19
	Mediocre y cubierta (P-3)	164,05	161,15	-2,90
Precio medio ponderado categoría P	159,94	156,61	-3,33	
Categoría E Canales de otras hembras	Muy buena y poco cubierta (U-2)	327,98	319,39	-8,59
	Muy buena y cubierta (U-3)	352,23	357,63	5,40
	Precio medio ponderado categoría U	339,62	337,75	-1,87
	Buena y poco cubierta (R-2)	317,81	313,08	-4,73
	Buena y cubierta (R-3)	342,53	333,40	-9,13
	Buena y grasa (R-4)	250,20	254,03	3,83
	Precio medio ponderado categoría R	321,80	316,08	-5,71
Menos buena y poco cubierta (O-2)	293,85	291,11	-2,74	
Menos buena y cubierta (O-3)	285,64	293,49	7,84	
Menos buena y grasa (O-4)	251,00	246,00	-5,00	
Precio medio ponderado categoría O	288,69	290,30	1,61	

I-6 PRECIOS EN MERCADOS REPRESENTATIVOS VACUNO Y OVINO

2.- PRECIO MEDIO NACIONAL DE OTROS ANIMALES DE LA ESPECIE BOVINA (RGTO 2273/02).

OTROS BOVINOS	Semana 24-30/09 2007	Semana 1-7/10 2007	Variación
Terneros machos de ocho días a cuatro semanas			
tipo frisón	121,80	127,80	6,00
tipo cruzado	318,12	319,37	1,25
<i>Media ponderada nacional (Euros\cabeza)</i>	219,96	223,58	3,62
Bovinos ligeros entre seis y doce meses			
tipo cruzado	217,82	211,71	-6,11
tipo país	134,43	128,32	-6,11
<i>Media ponderada nacional (Euros\100 kg. vivo)</i>	188,63	182,52	-6,11

***3.- PRECIO MEDIO NACIONAL DEL BOVINO (EUROS/100KG. VIVO)**

CATEGORÍAS	Semana 24-30/09 2006	Semana 1-7/10 2007	Variación
Machos hasta 480 kg. vivo	193,21	191,92	-1,29
Machos de más de 480 kg. vivo	177,24	174,34	-2,90
Hembras que hayan parido	87,90	87,90	0,00
Otras hembras de hasta 380 kg. vivo	214,74	214,34	-0,41
Otras hembras de más de 380 kg. vivo	198,85	197,84	-1,01

**Precio de las diferentes categorías calculados según nueva metodología basada en el sexo del animal y en sus pesos.*

B) CORDEROS

1.- PRECIOS MEDIOS NACIONALES DE CANALES DE OVINO FRESCAS O REFRIGERADAS (RGTO 315/02).

CORDEROS I y II	Semana 24-30/09 2006	Semana 1-7/10 2007	Variación
Cordero I (12 a 13 Kg.\canal)	542,55	573,07	30,52
Cordero II (13,1 a 16 Kg.\canal)	489,66	519,05	29,39
<i>Media ponderada nacional (Euros\100 kg. canal)</i>	516,10	546,06	29,96

2.- PRECIOS MEDIOS DE CANALES DE OVINO FRESCAS O REFRIGERADAS EN LOS MERCADOS NACIONALES REPRESENTATIVOS PARA LA C.E.

MERCADO REPRESENTATIVO	Semana 24-30/09 2006	Semana 1-7/10 2007	Variación
Barcelona	603,54	617,34	13,80
Madrid	636,48	666,48	30,00
Valencia	428,84	450,14	21,30
Albacete	480,20	516,20	36,00
Zaragoza	559,59	599,59	40,00
Medina del Campo	486,67	506,67	20,00
Talavera de la Reina	503,78	523,78	20,00
Extremadura	498,10	529,80	31,70
<i>Media ponderada nacional (Euros\100 kg. canal)</i>	526,60	554,49	27,89

PRECIOS EN MERCADOS REPRESENTATIVOS - PRODUCTOS GANADEROS

D)-PORCINO
 Clasificación EUROP. R(CEE) 1572/95

Euros/100 kg canal

MERCADO REPRESENTATIVO	CLASE E		
	LONJAS	Semana 24-30/09 2007	Semana 1-7/10 2007
Ebro	132,06	127,72	-4,34
Mercolleida	127,33	122,98	-4,35
Segovia	134,14	129,03	-5,10
Segura	130,48	126,14	-4,35
Silleda	129,41	124,21	-5,19
Conjunto de Lonjas Media ponderada	130,01	125,44	-4,57
MATADEROS Media ponderada	132,29	129,13	-3,17
Media nacional	131,15	127,28	-3,87

MERCADO REPRESENTATIVO	CLASE U			CATEGORIA II		
	LONJAS	Semana 24-30/09 2007	Semana 1-7/10 2007	Variación	Semana 24-30/09 2007	Semana 1-7/10 2007
Ebro	128,89	124,40	-4,49	123,51	119,02	-4,49
Mercolleida	124,27	119,79	-4,49	122,74	118,25	-4,49
Segovia	130,92	125,69	-5,23	129,61	124,38	-5,23
Segura	127,35	122,86	-4,49	126,07	121,58	-4,49
Silleda	126,30	120,99	-5,31	126,16	120,97	-5,19
Conjunto de Lonjas Media ponderada	126,89	122,18	-4,71	124,89	120,20	-4,69
MATADEROS Media ponderada	129,12	125,78	-3,34	126,19	122,89	-3,30
Media nacional	128,00	123,98	-4,02	125,54	121,55	-3,99

PRECIOS EN MERCADOS REPRESENTATIVOS - PRODUCTOS GANADEROS**E)- PORCINO PRECOZ**

Lechones, Otras calidades

Euros/100 kg vivo

LECHONES	Semana 24-30/09 2007	Semana 1-7/10 2007	Variación
Normal.Base 20 kg de peso.	90,95	88,95	-2,00
Lleida.Base 20 kg de peso.	70,00	70,00	0,00
Segovia . Base 20 kg de peso.	110,00	105,00	-5,00
CERDOS CEBADOS			
Categoría U.	98,56	95,47	-3,10
DESVIEJE			
Cerdas de desvieje.	41,45	39,75	-1,70

F)- TRONCO IBERICO

Euros/100 kg vivo

LECHONES	Semana 24-30/09 2007	Semana 1-7/10 2007	Variación
Lechones (Base 23 kg)	138,91	143,80	4,89
DESVIEJE			
Reproductores de desvieje	69,57	69,57	0,00
CEBADOS			
Marranillos, de 35 a 60 kg	125,04	125,69	0,65
Primals, de 60 a 100 kg	197,78	204,30	6,52
Cerdos cebados de pienso (extensivo)	152,92	158,14	5,22
Cerdos cebados de bellota	S/COT	S/COT	

ISC



MINISTERIO
DE AGRICULTURA, PESCA
Y ALIMENTACIÓN

CENTRO DE PUBLICACIONES
Paseo de la Infanta Isabel, 1 - 28014 MADRID