

# INFORME SEMANAL COYUNTURA

Precios según Reglamentación  
Comunitaria

12 de febrero de 2008



MINISTERIO  
DE AGRICULTURA, PESCA  
Y ALIMENTACIÓN

SUBSECRETARÍA

SECRETARÍA GENERAL TÉCNICA

S. G. Estadísticas

# **INFORME SEMANAL DE COYUNTURA**

## **PRECIOS SEGÚN REGLAMENTACIÓN COMUNITARIA**

### **ÍNDICE**

| <b>PRECIOS EN MERCADOS A LA PRODUCCION</b>                        | <b>Pág.</b> |
|---|-------------|
| 1 Precios medios nacionales y gráficos.....                       | 3 a 6       |
| 2 Precios en mercados representativos de cereales.....            | 7 a 9       |
| 3 Precios en mercados representativos de vino de mesa.....        | 10          |
| 4 Precios en mercados representativos de materias grasas.....     | 11          |
| 5 Precios en mercados representativos de frutas y hortalizas..... | 12 y 13     |
| 5 Precios en mercados representativos de vacuno.....              | 14 y 15     |
| 6 Precios en mercados representativos de ovino.....               | 15          |
| 7 Precios en mercados representativos de porcino.....             | 16 y 17     |

## I-1 PRECIOS MEDIOS NACIONALES

(EUROS/Unidad)

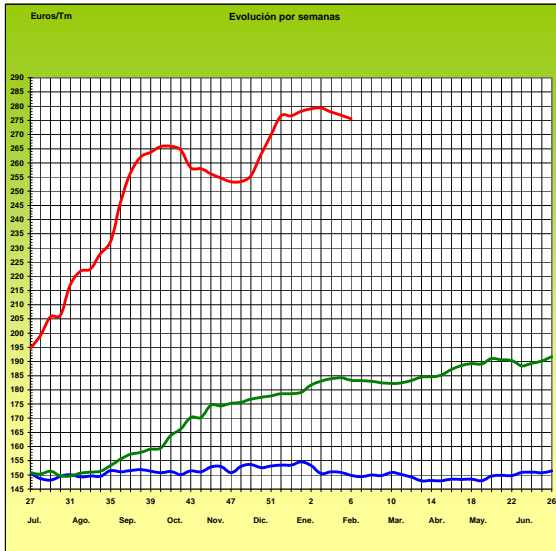
| PRODUCTOS<br>Y<br>ESPECIFICACIONES  | UNIDAD              | POSICION COMERCIAL                              | Semana<br>28/01-3/02<br>2.008 | Semana<br>4-10/02<br>2.008 | Diferencia |
|---|---------------------|---|-------------------------------|----------------------------|------------|
| <b>Trigo blando panificable</b>   | <b>Tonelada</b>     | Entrada industria transformadora                | 276,82                        | 275,60                     | -1,22      |
| <b>Cebada pienso</b>  | <b>Tonelada</b>     | Entrada industria transformadora                | 230,40                        | 230,25                     | -0,15      |
| <b>Maíz grano</b>   | <b>Tonelada</b>     | Entrada industria transformadora                | 229,62                        | 228,51                     | -1,11      |
| <b>Arroz cáscara</b>  | <b>Tonelada</b>     | Salida almacén agricultor                       | 311,28                        | 315,78                     | 4,50       |
| <b>Arroz blanco</b>   | <b>Tonelada</b>     | Salida industria                                | 500,85                        | 512,69                     | 11,84      |
| <b>Alfalfa</b>  | <b>Tonelada</b>     | Sobre almacén                                   | 178,26                        | 182,54                     | 4,28       |
| <b>Vino blanco mesa</b>   | <b>Hgdo.</b>        | Salida bodega                                   | 2,82                          | 2,82                       | 0,00       |
| <b>Vino tinto mesa</b><br>Rgto.(C.E.) 1282/2001                                 | <b>Hgdo.</b>        | Salida bodega                                   | 3,01                          | 3,01                       | 0,00       |
| <b>Aceite de oliva virgen de 0,8 a 2°</b>                                       | <b>100 Kg.</b>      | Salida almazara                                 | 253,82                        | 251,65                     | -2,17      |
| <b>Aceite de oliva lampante, más de 2°</b><br>Rgto.(C.E.) 1513/2001             | <b>100 Kg.</b>      | Salida almazara                                 | 248,58                        | 247,45                     | -1,13      |
| <b>Patata</b>   | <b>100 Kg.</b>      | Mercado zonas de producción                     | 14,77                         | 14,58                      | -0,19      |
| <b>Bovino vivo</b>  | <b>100 Kg.vivo</b>  | Entrada matadero                                | 180,67                        | 180,01                     | -0,66      |
| <b>Vacuno pesado (Categoría A,C1 R)</b><br>Rgto. (C.E.) 295/96                  | <b>100 Kg.canal</b> | Entrada matadero                                | 335,98                        | 340,31                     | 4,33       |
| <b>Corderos (9-19 kilos canal)</b>  | <b>100 Kg.canal</b> | Entrada matadero                                | 469,40                        | 478,95                     | 9,55       |
| <b>Corderos I y II</b><br>Rgto. (C.E.) 2529/2001 y (C.E.) 315/2002              | <b>100 Kg.canal</b> | Entrada matadero                                | 456,66                        | 466,84                     | 10,18      |
| <b>Porcino Clase E</b><br>Rgto. (C.E.) 1572/95                                  | <b>100 Kg.canal</b> | Entrada matadero                                | 129,75                        | 131,11                     | 1,36       |
| <b>Porcino Clase U</b>  | <b>100 Kg.canal</b> | Entrada matadero                                | 126,26                        | 127,73                     | 1,47       |
| <b>Porcino Cat. II</b>  | <b>100 Kg.canal</b> | Entrada matadero                                | 124,15                        | 125,52                     | 1,37       |
| <b>Pollo</b><br>Media ponderada de las cotizaciones de las canales<br>83% y 65% | <b>100 Kg.canal</b> | Salida muelle matadero                          | 159,61                        | 160,24                     | 0,63       |
| <b>Huevos - Clase L</b>   | <b>Docena</b>       | Salida muelle centro de embalaje                | 0,89                          | 0,87                       | -0,02      |
| <b>Huevos - Clase M</b><br>Rgto. (C.E.E.)1511/96 y (C.E.) 572/99                | <b>Docena</b>       | Salida muelle centro de embalaje                | 0,81                          | 0,80                       | -0,01      |
| <b>Conejo (1,8-2,2 kilos, vivo)</b>   | <b>100 Kg.vivo</b>  | Salida granja                                   | 133,48                        | 133,67                     | 0,19       |
| <b>Leche de vaca</b><br>3,7 % de materia grasa                                  | <b>100 Litros</b>   | Salida muelle industria o centro de<br>recogida | 47,94<br>(nov.07)             | 48,84<br>(dic.07)          | 0,90       |



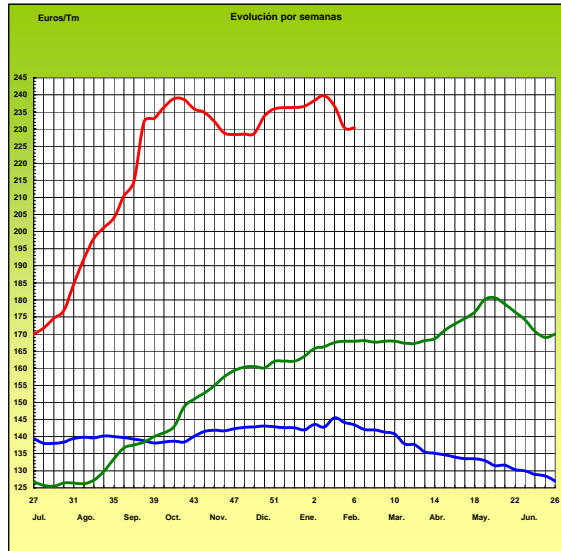
# PRECIOS MEDIOS NACIONALES

— campaña 2005/06    — campaña 2006/07    — campaña 2007/08

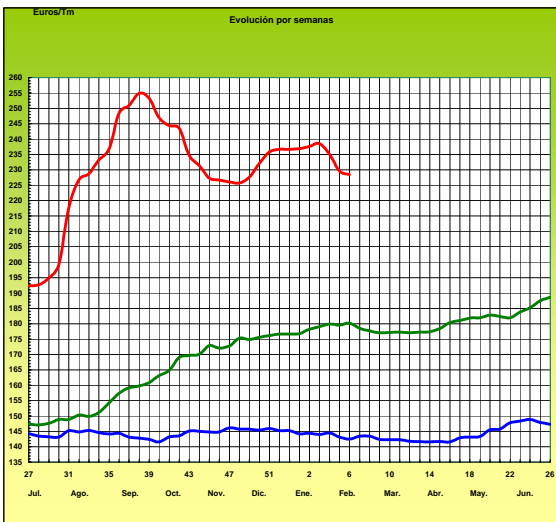
## TRIGO BLANDO PANIFICABLE



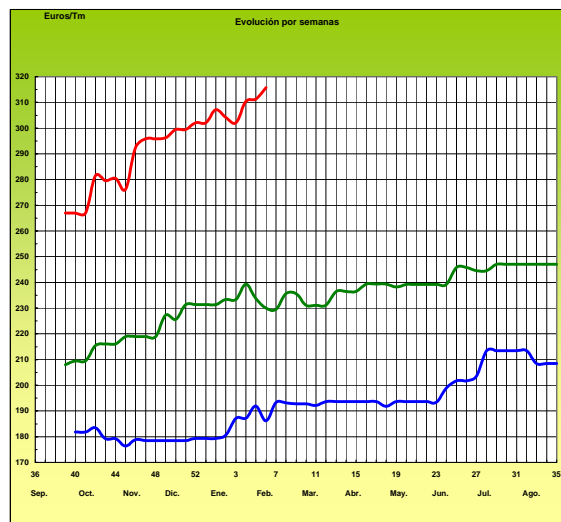
## CEBADA



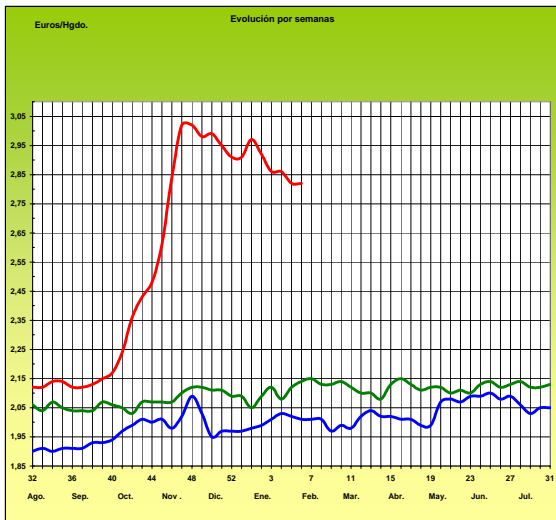
## MAÍZ



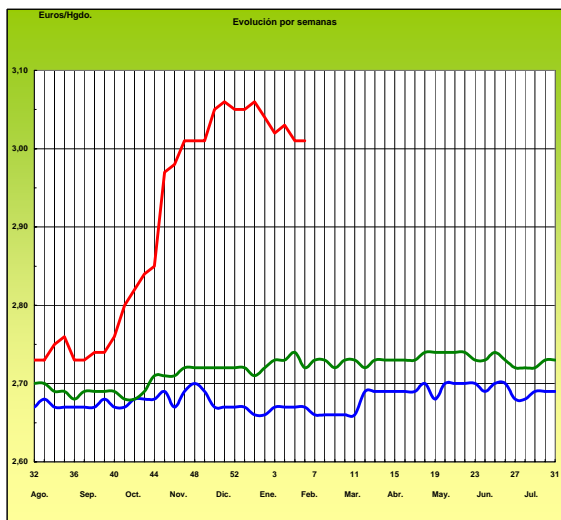
## ARROZ CÁSCARA



## VINO BLANCO DE MESA

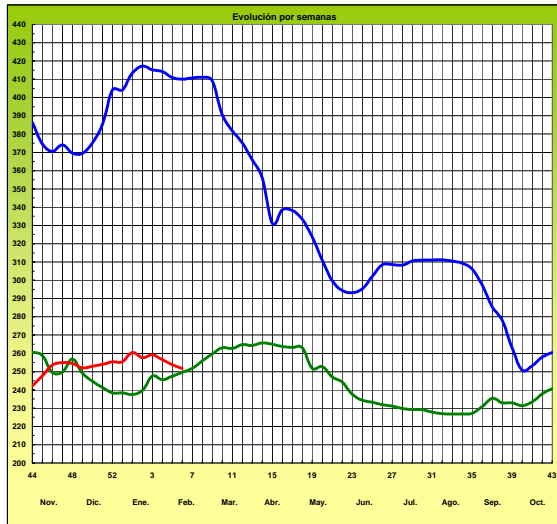


## VINO TINTO DE MESA



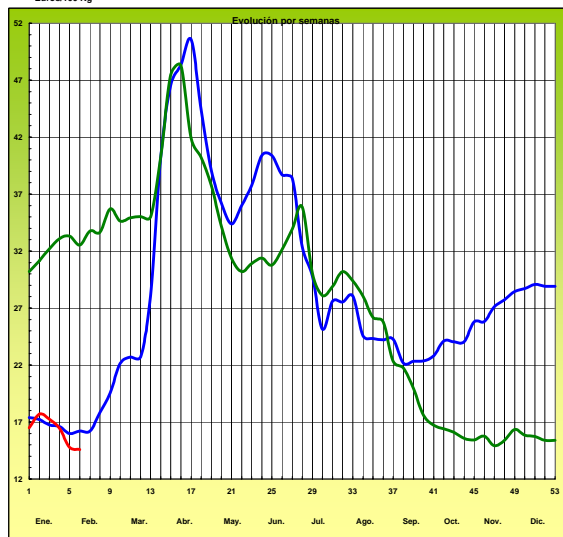
Euros/100 Kg

**ACEITE DE OLIVA VIRGEN** (Rgto. C.E. 1513/01)



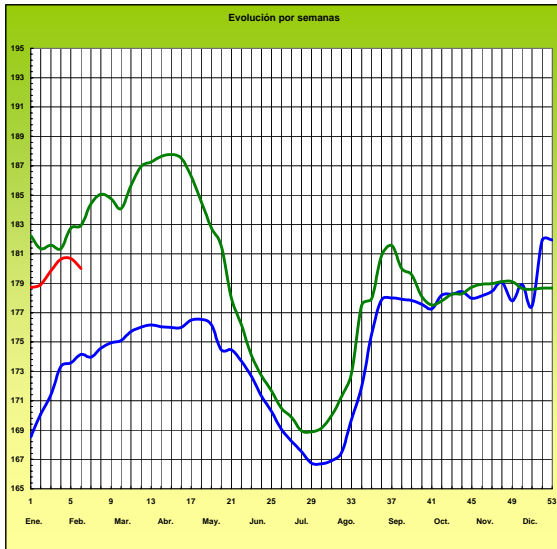
campaña 2005/06      campaña 2006/07      campaña 2007/08

**PATATA**



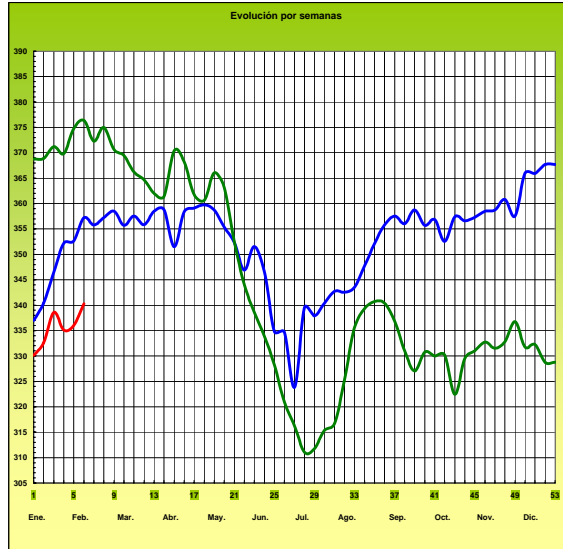
Euros/100 Kg vivo

**VACUNO PESADO VIVO**

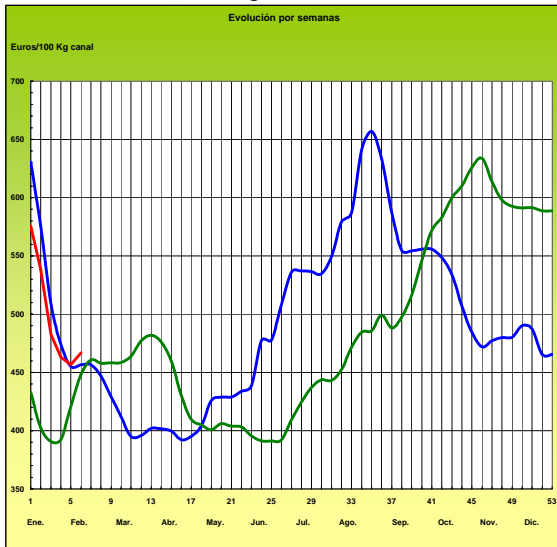


Euros/100 Kg canal

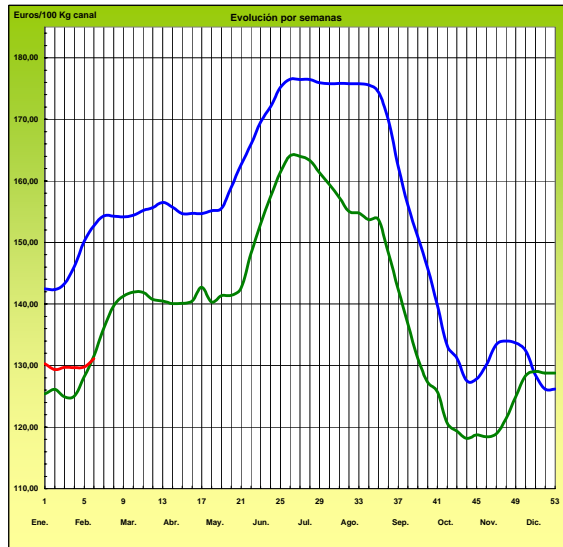
**AÑOJO, Clase R** Rgto. C.E. 295/96



**CORDERO, 12-16 Kg/Canal** Rgto. C.E.E. 1481/86 y 2617/97



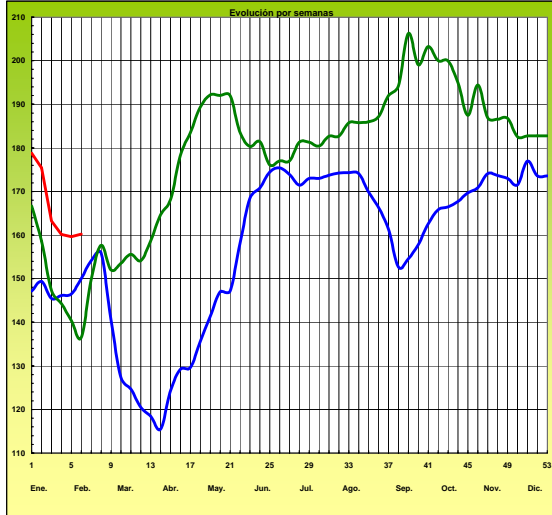
**PORCINO Clase E** Rgto. C.E.E. 1572/95



# PRECIOS MEDIOS NACIONALES

Euros/100 Kg canal

POLLO Canales del 83% y 65% rdto.

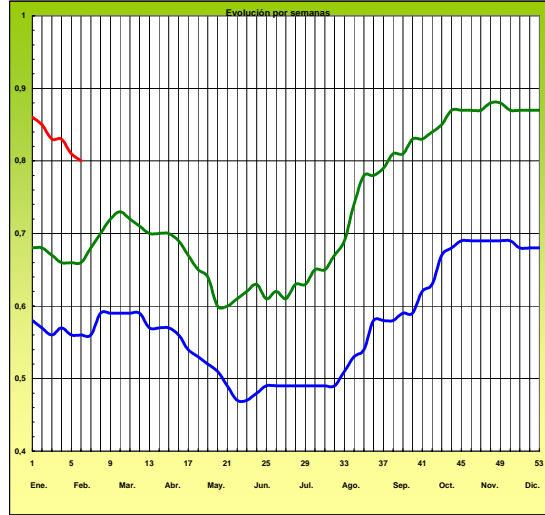


2006 2007 2008

-6-

Euros/Docena

HUEVOS Clase M Rgtos. C.E.E. 1511/96 y C.E. 572/99



**I-2 PRECIOS EN MERCADOS REPRESENTATIVOS - CEREALES**

Euros/Tm.

Trigos Rgto. CE 1784/03

Precios de comercio al por mayor. Mercancía nacional y/o importada, sobre vehículo en posición almacén

| PRODUCTO                 | MERCADO REPRESENTATIVO | Semana 28/01-3/02 2008 | Semana 4-10/02 2008 | Variación |
|--------------------------|------------------------|------------------------|---------------------|-----------|
| TRIGO BLANDO PANIFICABLE | Alava                  | 246,00                 | 246,00              | 0,00      |
|                          | Albacete               | 265,40                 | 260,60              | -4,80     |
|                          | Avila                  | 237,00                 | 234,00              | -3,00     |
|                          | Barcelona              | 267,00                 | 260,00              | -7,00     |
|                          | Burgos                 | 245,21                 | 244,34              | -0,87     |
|                          | Cadiz                  | 270,00                 | 267,00              | -3,00     |
|                          | Cantabria              | 244,50                 | 239,00              | -5,50     |
|                          | Córdoba                | 301,70                 | 305,13              | 3,43      |
|                          | Cuenca                 | 263,80                 | 260,60              | -3,20     |
|                          | Gerona                 | 267,00                 | 260,00              | -7,00     |
|                          | Huesca                 | 258,00                 | 254,40              | -3,60     |
|                          | León                   | 240,00                 | 240,00              | 0,00      |
|                          | Orense                 | 252,00                 | 252,00              | 0,00      |
|                          | Palencia               | 238,04                 | 234,44              | -3,60     |
|                          | Rioja                  | 246,00                 | 246,00              | 0,00      |
|                          | Salamanca              | 239,40                 | 239,00              | -0,40     |
|                          | Sevilla                | 300,05                 | 302,50              | 2,45      |
|                          | Soria                  | 246,13                 | 245,13              | -1,00     |
|                          | Tarragona              | 267,00                 | 260,00              | -7,00     |
|                          | Teruel                 | 253,00                 | 246,88              | -6,12     |
| Valencia                 | 264,00                 | 257,00                 | -7,00               |           |
| Valladolid               | 238,49                 | 234,49                 | -4,00               |           |
| Zamora                   | 240,10                 | 239,80                 | -0,30               |           |
| Zaragoza                 | 255,15                 | 250,42                 | -4,73               |           |
| TRIGO DURO               | Burgos                 | 384,20                 | 384,20              | 0,00      |
|                          | Córdoba                | 486,58                 | 492,72              | 6,14      |
|                          | Sevilla                | 474,72                 | 480,00              | 5,28      |
|                          | Zamora                 | 324,30                 | 330,30              | 6,00      |
|                          | Zaragoza               | 392,80                 | 390,00              | -2,80     |

|   |
|---|
| <b>I-2 PRECIOS EN MERCADOS REPRESENTATIVOS - CEREALES</b> |
|---|

Euros/Tm.  
Cebada Rto. CE 1784/03  
Precios de comercio al por mayor. Mercancía nacional y/o importada, sobre vehículo en posición almacén

| PRODUCTO      | MERCADO REPRESENTATIVO | Semana 28/01-3/02 2008 | Semana 4-10/02 2008 | Variación |
|---------------|------------------------|------------------------|---------------------|-----------|
| CEBADA PIENSO | Alava                  | 230,00                 | 230,00              | 0,00      |
|               | Albacete               | 226,50                 | 222,90              | -3,60     |
|               | Avila                  | 228,00                 | 224,50              | -3,50     |
|               | Barcelona              | 240,50                 | 233,75              | -6,75     |
|               | Burgos                 | 226,13                 | 220,43              | -5,70     |
|               | Cantabria              | 226,00                 | 225,00              | -1,00     |
|               | Ciudad Real            | 227,18                 | 222,38              | -4,80     |
|               | Coruña                 | 228,00                 | 228,00              | 0,00      |
|               | Gerona                 | 240,50                 | 233,75              | -6,75     |
|               | Granada                | 231,39                 | 225,38              | -6,01     |
|               | Guadalajara            | 228,00                 | 222,00              | -6,00     |
|               | Huesca                 | 229,40                 | 221,60              | -7,80     |
|               | Leon                   | 216,00                 | 216,00              | 0,00      |
|               | Lerida                 | 233,00                 | 226,50              | -6,50     |
|               | Murcia                 | 234,00                 | 228,00              | -6,00     |
|               | Navarra                | 230,00                 | 230,00              | 0,00      |
|               | Orense                 | 228,00                 | 228,00              | 0,00      |
|               | Palencia               | 224,80                 | 219,60              | -5,20     |
|               | Rioja                  | 230,00                 | 230,00              | 0,00      |
|               | Salamanca              | 229,24                 | 228,64              | -0,60     |
|               | Segovia                | 228,40                 | 223,60              | -4,80     |
|               | Sevilla                | 247,74                 | 243,04              | -4,70     |
|               | Soria                  | 227,54                 | 226,94              | -0,60     |
|               | Tarragona              | 243,67                 | 243,67              | 0,00      |
|               | Teruel                 | 225,00                 | 220,68              | -4,32     |
|               | Toledo                 | 231,69                 | 226,88              | -4,81     |
| Valencia      | 229,00                 | 222,50                 | -6,50               |           |
| Valladolid    | 227,78                 | 221,98                 | -5,80               |           |
| Zaragoza      | 225,60                 | 221,70                 | -3,90               |           |
| CEBADA MALTA  | Burgos                 | 274,23                 | 271,00              | -3,23     |
|               | Guadalajara            | 258,00                 | 249,00              | -9,00     |
|               | Huesca                 | 241,88                 | 241,88              | 0,00      |
|               | Navarra                | 252,00                 | 252,00              | 0,00      |
|               | Palencia               | 274,23                 | 271,00              | -3,23     |
|               | Segovia                | 270,00                 | 260,00              | -10,00    |



|   |
|---|
| <b>I-2 PRECIOS EN MERCADOS REPRESENTATIVOS - CEREALES</b> |
|---|

Euros/Tm.  
Maíz Rgto. CE 1784/03  
Arroz cáscara Rto. CE 1785/03

Precios de comercio al por mayor. Mercancía nacional y/o importada, sobre vehículo en posición almacén

| PRODUCTO           | MERCADO REPRESENTATIVO | Semana<br>28/01-3/02<br>2008 | Semana<br>4-10/02<br>2008 | Variación |
|--------------------|------------------------|------------------------------|---------------------------|-----------|
| MAIZ-GRANO         | Albacete               | 236,50                       | 232,90                    | -3,60     |
|                    | Asturias               | 235,00                       | 235,00                    | 0,00      |
|                    | Avila                  | 226,00                       | 228,00                    | 2,00      |
|                    | Badajoz                | 237,40                       | 231,39                    | -6,01     |
|                    | Barcelona              | 230,00                       | 225,00                    | -5,00     |
|                    | Coruña                 | 238,00                       | 238,00                    | 0,00      |
|                    | Gerona                 | 235,00                       | 230,00                    | -5,00     |
|                    | Huesca                 | 228,20                       | 225,40                    | -2,80     |
|                    | León                   | 228,00                       | 228,00                    | 0,00      |
|                    | Lérida                 | 228,00                       | 225,00                    | -3,00     |
|                    | Madrid                 | 252,00                       | 246,00                    | -6,00     |
|                    | Murcia                 | 237,00                       | 229,50                    | -7,50     |
|                    | Navarra                | 234,00                       | 230,00                    | -4,00     |
|                    | Pontevedra             | 238,00                       | 238,00                    | 0,00      |
|                    | Rioja                  | 236,00                       | 230,00                    | -6,00     |
|                    | Salamanca              | 229,54                       | 230,39                    | 0,85      |
|                    | Sevilla                | 242,40                       | 240,00                    | -2,40     |
|                    | Tarragona              | 232,50                       | 224,25                    | -8,25     |
| Valencia           | 244,00                 | 236,67                       | -7,33                     |           |
| Valladolid         | 227,34                 | 228,19                       | 0,85                      |           |
| ARROZ CASCARA      | Sevilla                |                              |                           |           |
|                    | Tipo Japónica          | 339,65                       | 339,65                    | 0,00      |
|                    | Tipo Indica            | 329,15                       | 329,15                    | 0,00      |
|                    | Valencia               |                              |                           |           |
|                    | Tipo Japónica(V.Bahía) | 300,00                       | 305,00                    | 5,00      |
|                    | Badajoz                |                              |                           |           |
| Tipo Japónica      | 273,50                 | 283,50                       | 10,00                     |           |
| Tipo Indica        | 280,00                 | 297,00                       | 17,00                     |           |
| ARROZ BLANCO EXTRA | Tarragona              | 522,00                       | 522,00                    | 0,00      |
|                    | Valencia               | 497,00                       | 511,00                    | 14,00     |

|  |
|--|
| <b>I-3 PRECIOS EN MERCADOS REPRESENTATIVOS - VINOS DE MESA</b> |
|--|

**Reglamento C.E.1282/2001**

**En Euros/Hgdo., salida bodega, a granel, pago al contado sin I.V.A.  
Precios de vino tinto de mesa referidos al producto de 12 puntos de color**

| <b>PRODUCTO</b>            | <b>MERCADO REPRESENTATIVO</b> | <b>Semana 28/01-3/02 2.008</b> | <b>Semana 4-10/02 2.008</b> | <b>Variación</b> |
|----------------------------|-------------------------------|--------------------------------|-----------------------------|------------------|
| <b>VINO BLANCO DE MESA</b> | <b>Albacete</b>               | <b>3,31</b>                    | <b>3,25</b>                 | <b>-0,06</b>     |
|                            | <b>Badajoz</b>                | <b>2,70</b>                    | <b>2,72</b>                 | <b>0,02</b>      |
|                            | <b>Ciudad Real</b>            | <b>2,89</b>                    | <b>2,89</b>                 | <b>0,00</b>      |
|                            | <b>Cuenca</b>                 | <b>2,89</b>                    | <b>2,83</b>                 | <b>-0,06</b>     |
|                            | <b>Huelva</b>                 | <b>2,80</b>                    | <b>2,75</b>                 | <b>-0,05</b>     |
|                            | <b>Toledo</b>                 | <b>2,71</b>                    | <b>2,71</b>                 | <b>0,00</b>      |
| <b>VINO TINTO DE MESA</b>  | <b>Albacete</b>               | <b>3,14</b>                    | <b>3,18</b>                 | <b>0,04</b>      |
|                            | <b>Ciudad Real</b>            | <b>2,97</b>                    | <b>2,97</b>                 | <b>0,00</b>      |
|                            | <b>Cuenca</b>                 | <b>3,04</b>                    | <b>3,03</b>                 | <b>-0,01</b>     |
|                            | <b>Madrid</b>                 | <b>2,95</b>                    | <b>3,01</b>                 | <b>0,06</b>      |
|                            | <b>Murcia</b>                 | <b>2,97</b>                    | <b>3,05</b>                 | <b>0,07</b>      |
|                            | <b>Toledo</b>                 | <b>3,02</b>                    | <b>2,95</b>                 | <b>-0,07</b>     |
|                            | <b>Valencia</b>               | <b>2,82</b>                    | <b>2,82</b>                 | <b>0,00</b>      |

**I-4 PRECIOS EN MERCADOS REPRESENTATIVOS DE ACEITES**

Aceites. Precios sobre almazara, en Euros/100kgs., sin I.V.A. Rgto C.E2153/05 y Rgto C.E. 865/04

| PRODUCTO Y ESPECIFICACIONES                   | MERCADO REPRESENTATIVO | Semana 28/01-3/02 2008 | Semana 4-10/02 2008 | Variación |
|---|------------------------|------------------------|---------------------|-----------|
| ACEITE DE OLIVA VIRGEN EXTRA<br>Menos de 0,8° | Jaén                   | 258,44                 | 258,44              | 0,00      |
|   | Córdoba                | 261,45                 | 257,70              | -3,75     |
|   | Málaga                 | 264,00                 | 259,00              | -5,00     |
|   | Sevilla                | 266,88                 | 267,38              | 0,50      |
|   | Tarragona              | 258,44                 | 255,43              | -3,01     |
|   | Toledo                 | 268,40                 | 263,10              | -5,30     |
| ACEITE DE OLIVA VIRGEN<br>De 0,8° a 2°        | Jaén                   | 252,43                 | 252,43              | 0,00      |
|   | Badajoz                | 259,90                 | 250,90              | -9,00     |
|   | Ciudad Real            | 245,00                 | 245,10              | 0,10      |
|   | Córdoba                | 256,20                 | 252,45              | -3,75     |
|   | Granada                | 250,00                 | 245,00              | -5,00     |
|   | Sevilla                | 255,75                 | 257,45              | 1,70      |
|   | Tarragona              | 249,42                 | 246,42              | -3,01     |
|   | Toledo                 | 249,00                 | 249,00              | 0,00      |
| ACEITE DE OLIVA LAMPANTE<br>A partir de 2°    | Jaén                   | 249,42                 | 249,42              | 0,00      |
|   | Badajoz                | 255,40                 | 244,90              | -10,50    |
|   | Córdoba                | 252,45                 | 248,70              | -3,75     |
|   | Málaga                 | 239,00                 | 244,00              | 5,00      |
|   | Sevilla                | 241,65                 | 246,06              | 4,41      |
|   | Tarragona              | 234,40                 | 228,39              | -6,01     |
| ACEITE DE OLIVA REFINADO                      | Jaén                   | 255,43                 | 256,03              | 0,60      |
|   | Córdoba                | 252,95                 | 250,45              | -2,50     |
|   | Sevilla                | 265,10                 | 265,10              | 0,00      |
|   | Tarragona              | 259,94                 | 255,43              | -4,51     |
| ACEITE DE ORUJO CRUDO 7° BASE10               | Jaén                   | 120,20                 | 126,21              | 6,01      |
|   | Córdoba                | 117,10                 | 124,60              | 7,50      |
|   | Tarragona              | 114,19                 | 117,20              | 3,01      |
| ACEITE DE ORUJO REFINADO<br>WINTERIZADO       | Jaén                   | 177,30                 | 180,00              | 2,70      |
|   | Córdoba                | 179,00                 | 180,83              | 1,82      |
|   | Tarragona              | 180,30                 | 183,31              | 3,01      |
| ACEITE DE GIRASOL CRUDO                       | Córdoba                | 125,00                 | 125,00              | 0,00      |
| ACEITE DE GIRASOL REFINADO                    | Córdoba                | 135,30                 | 137,85              | 2,55      |
|   | Tarragona              | 138,23                 | 138,23              | 0,00      |
| SEMILLA DE GIRASOL                            | Centro-Norte           | 44,38                  | 44,41               | 0,03      |

## I-5 PRECIOS EN MERCADOS REPRESENTATIVOS - FRUTAS Y HORTALIZAS

### PRECIOS DE PRODUCTOS NACIONALES

Mercados representativos de producción

Rgtos. CE 2.200/96, 659/97 y 877/04

En Euros/ 100 kg., a salida agrupación de productores, envasado, sin incluir I.V.A.

### CITRICOS

| PRODUCTO   | MERCADO   | VARIEDAD<br>O TIPO | CAT. | CALIBRE<br>mm. | DIA/MES |        |        |        |        |
|------------|-----------|--------------------|------|----------------|---------|--------|--------|--------|--------|
|            |           |                    |      |                | 4/2     | 5/2    | 6/2    | 7/2    | 8/2    |
| CLEMENTINA | Castellón | -                  | I    | 1x2            | 77,01   | -      | 77,01  | 77,01  | 77,01  |
|            | Valencia  | -                  | I    | 1x2            | 75,79   | 75,79  | 75,79  | 75,79  | -      |
| LIMON      | Alicante  | -                  | I    | 1-3            | 98,06   | 98,06  | 98,06  | -      | 98,06  |
|            | Murcia    | -                  | I    | 1-3            | 127,50  | 127,50 | 127,50 | 127,50 | 127,50 |
| MANDARINA  | Castellón | -                  | I    | 1x2            | -       | 99,10  | 99,10  | 99,10  | 99,10  |
|            | Valencia  | -                  | I    | 1x2            | 76,50   | 76,50  | 76,50  | 76,50  | 76,50  |
| NARANJA    | Alicante  | Navelina           | I    | 2-4            | 44,85   | 44,85  | 44,85  | -      | -      |
|            | Sevilla   | Navel Lane Late    | I    | 2-4            | 56,19   | -      | 56,19  | -      | 56,19  |
|            | Sevilla   | Salustiana         | I    | 2-4            | 52,36   | -      | 52,36  | -      | 52,36  |
|            | Valencia  | Navel Lane Late    | I    | 2-4            | -       | 56,13  | -      | -      | 57,79  |
|            | Valencia  | Navel Late         | I    | 2-4            | -       | 55,83  | 55,83  | 55,83  | 55,83  |
|            | Valencia  | Salustiana         | I    | 2-4            | 55,04   | 55,00  | -      | -      | -      |

### FRUTAS NO CÍTRICAS

| PRODUCTO | MERCADO  | VARIEDAD<br>O TIPO | CAT. | CALIBRE<br>mm. | DIA/MES |       |       |       |       |
|----------|----------|--------------------|------|----------------|---------|-------|-------|-------|-------|
|          |          |                    |      |                | 4/2     | 5/2   | 6/2   | 7/2   | 8/2   |
| MANZANA  | Girona   | Fuji               | I    | 70-80          | 56,34   | 56,34 | 56,34 | 56,34 | 56,34 |
|          | Girona   | Gala               | I    | 70-80          | 55,67   | 55,67 | 55,67 | 55,67 | 55,67 |
|          | Girona   | Golden Delicious   | I    | 70-80          | 55,25   | 55,25 | 55,25 | 55,25 | 55,25 |
|          | Girona   | Granny Smith       | I    | 70-80          | 52,45   | 52,45 | 52,45 | 52,45 | 52,45 |
|          | Girona   | Red Delicious      | I    | 70-80          | 54,05   | 54,05 | 54,05 | 54,05 | 54,05 |
|          | Lleida   | Fuji               | I    | 70-80          | 55,92   | 55,36 | 56,00 | 55,20 | 54,44 |
|          | Lleida   | Gala               | I    | 70-80          | 51,95   | 53,11 | 52,81 | 50,17 | 51,25 |
|          | Lleida   | Golden Delicious   | I    | 70-80          | 55,55   | 56,13 | 55,73 | 55,60 | 56,57 |
|          | Lleida   | Red Delicious      | I    | 70-80          | 53,30   | 54,21 | 54,93 | 56,00 | 53,85 |
| PERA     | Lleida   | Blanquilla         | I    | 55-60          | 64,22   | 63,62 | 63,73 | 63,78 | 63,99 |
|          | Lleida   | Conferencia        | I    | 60-65          | 80,08   | 82,44 | 81,08 | 81,58 | 81,94 |
|          | Lleida   | Decana del Comicio | I    | 75-80          | 56,00   | 56,00 | 56,00 | 56,00 | 56,00 |
|          | Zaragoza | Blanquilla         | I    | 55-60          | -       | 62,21 | 62,40 | 60,61 | -     |
|          | Zaragoza | Conferencia        | I    | 60-65          | -       | 74,71 | -     | -     | 72,22 |

**I-5 PRECIOS EN MERCADOS REPRESENTATIVOS - FRUTAS Y HORTALIZAS**
**PRECIOS DE PRODUCTOS NACIONALES**
**Mercados representativos de producción**
**Rgtos. CE 2.200/96, 659/97 y 877/04**
**En Euros/ 100 kg., a salida agrupación de productores, envasado, sin incluir I.V.A.**
**HORTALIZAS**

| PRODUCTO    | MERCADO  | VARIEDAD<br>O TIPO               | CAT. | CALIBRE<br>mm. | DIA/MES |        |        |        |        |
|-------------|----------|----------------------------------|------|----------------|---------|--------|--------|--------|--------|
|             |          |                                  |      |                | 4/2     | 5/2    | 6/2    | 7/2    | 8/2    |
| BERENJENA   | Almería  | -                                | I    | -              | 71,26   | 73,60  | 74,43  | 78,00  | 77,22  |
| CALABACIN   | Almería  | -                                | I    | 140-210        | 79,36   | 72,94  | 68,63  | 64,00  | 62,31  |
| CHAMPIÑON   | La Rioja | Cerrado                          | I    | 30-65          | 151,54  | 149,45 | 150,52 | 150,62 | 151,10 |
| COLIFLOR    | La Rioja | Coronada                         | I    | 160-200        | 20,00   | 20,00  | 20,00  | 20,00  | 20,00  |
| FRESON      | Almería  | -                                | I    | -              | 151,67  | 151,67 | 151,67 | 151,67 | 151,67 |
| JUDIA VERDE | Almería  | Plana                            | I    | -              | 143,33  | -      | 137,00 | -      | 141,11 |
|             | Granada  | Plana                            | I    | -              | 240,00  | 243,48 | 250,00 | 252,63 | 255,00 |
| LECHUGA     | Almería  | Iceberg                          | I    | 400y+          | 73,32   | -      | 75,57  | -      | 76,28  |
|             | Murcia   | Iceberg                          | I    | 400y+          | 42,50   | 42,50  | 42,50  | 42,50  | 42,50  |
| PEPINO      | Almería  | Liso                             | I    | -              | 78,55   | 82,98  | 91,38  | 96,01  | 95,97  |
| PIMIENTO    | Almería  | Alargado verde                   | I    | 40y+           | 76,47   | -      | 71,00  | -      | 70,00  |
|             | Almería  | Cuadrado color (rojo o amarillo) | I    | 70y+           | 75,79   | -      | 72,32  | -      | 73,37  |
|             | Murcia   | Cuadrado color (rojo o amarillo) | I    | 70y+           | 126,12  | 126,12 | 126,12 | 126,12 | 126,12 |
| TOMATE      | Almería  | Racimo                           | I    | -              | 56,20   | 55,82  | 55,43  | 52,44  | 51,58  |
|             | Almería  | Redondo                          | I    | 57-82          | 48,26   | 49,11  | 53,28  | 56,70  | 58,22  |
|             | Granada  | Cereza                           | I    | -              | 138,95  | 156,43 | 159,00 | 177,00 | 177,50 |
|             | Murcia   | Cereza                           | I    | -              | 185,00  | 185,00 | 185,00 | 185,00 | 185,00 |
|             | Murcia   | Racimo                           | I    | -              | 87,50   | 87,50  | 87,50  | 87,50  | 87,50  |
|             | Murcia   | Redondo                          | I    | 57-82          | 52,49   | 52,49  | 52,49  | 52,49  | 52,49  |
| ZANAHORIA   | Cádiz    | -                                | I    | -              | 51,00   | 51,00  | 51,00  | 51,00  | 51,00  |

|   |
|---|
| <b>I-6 PRECIOS EN MERCADOS REPRESENTATIVOS VACUNO Y OVINO</b> |
|---|

**A) BOVINO**

**1.- PRECIO MEDIO NACIONAL (EUROS/100 KG. CANAL) DE CANALES DE BOVINO PESADO  
SEGÚN MODELO COMUNITARIO DE CLASIFICACIÓN (RGTO 295/96).**

| CATEGORIA  | CLASE DE CONFORMACION Y DE ESTADO DE ENGRASAMIENTO | Semana<br>28/01-3/02<br>2008 | Semana<br>04-10/02<br>2008 | Variación |
|--|--|------------------------------|----------------------------|-----------|
| <b>Categoría A:<br/>Canales de machos jóvenes sin castrar de menos de 2 años</b> | Muy buena y poco cubierta (U-2)                    | 338,32                       | 339,16                     | 0,83      |
|  | Muy buena y cubierta (U-3)                         | 332,99                       | 328,86                     | -4,13     |
|  | Precio medio ponderado categoría U                 | 334,97                       | 332,67                     | -2,30     |
|  | Buena y poco cubierta (R-2)                        | 377,04                       | 377,26                     | 0,22      |
|  | Buena y cubierta (R-3)                             | 311,86                       | 318,61                     | 6,74      |
|  | Precio medio ponderado categoría R                 | 335,98                       | 340,31                     | 4,34      |
| <b>Categoría D:<br/>Canales de hembras que hayan parido</b>                      | Menos buena y poco cubierta (O-2)                  | 239,98                       | 246,39                     | 6,41      |
|  | Menos buena y cubierta (O-3)                       | 286,50                       | 285,66                     | -0,84     |
|  | Precio medio ponderado categoría O                 | 267,43                       | 269,56                     | 2,13      |
|  | Buena y cubierta (R-3)                             | 200,37                       | 200,86                     | 0,49      |
|  | Buena y grasa (R-4)                                | 246,50                       | 256,39                     | 9,90      |
|  | Precio medio ponderado categoría R                 | 211,90                       | 214,74                     | 2,84      |
| <b>Categoría E<br/>Canales de otras hembras</b>                                  | Menos buena y poco cubierta (O-2)                  | 188,28                       | 188,71                     | 0,43      |
|  | Menos buena y cubierta (O-3)                       | 185,48                       | 189,38                     | 3,91      |
|  | Menos buena y grasa (O-4)                          | 169,59                       | 171,07                     | 1,48      |
|  | Precio medio ponderado categoría O                 | 181,80                       | 184,51                     | 2,72      |
|  | Mediocre y poco cubierta (P-2)                     | 146,32                       | 145,53                     | -0,79     |
|  | Mediocre y cubierta (P-3)                          | 152,58                       | 159,62                     | 7,03      |
| Precio medio ponderado categoría P   | 150,52   | 154,97                       | 4,45                       |           |
| <b>Categoría E<br/>Canales de otras hembras</b>                                  | Muy buena y poco cubierta (U-2)                    | 363,10                       | 356,92                     | -6,18     |
|  | Muy buena y cubierta (U-3)                         | 366,67                       | 362,04                     | -4,63     |
|  | Precio medio ponderado categoría U                 | 364,81                       | 359,38                     | -5,44     |
|  | Buena y poco cubierta (R-2)                        | 293,32                       | 295,19                     | 1,88      |
|  | Buena y cubierta (R-3)                             | 349,89                       | 356,67                     | 6,78      |
|  | Buena y grasa (R-4)                                | 270,67                       | 277,07                     | 6,40      |
|  | Precio medio ponderado categoría R                 | 313,00                       | 317,11                     | 4,11      |
|  | Menos buena y poco cubierta (O-2)                  | 276,05                       | 279,87                     | 3,82      |
| Menos buena y cubierta (O-3)   | 302,39   | 295,64                       | -6,76                      |           |
| Menos buena y grasa (O-4)  | 293,80   | 290,76                       | -3,05                      |           |
| Precio medio ponderado categoría O   | 287,82   | 286,93                       | -0,90                      |           |



**I-6 PRECIOS EN MERCADOS REPRESENTATIVOS VACUNO Y OVINO**

**2.- PRECIO MEDIO NACIONAL DE OTROS ANIMALES DE LA ESPECIE BOVINA (RGTO 2273/02).**

| <b>OTROS BOVINOS</b>                                 | <b>Semana<br/>28/01-3/02<br/>2008</b> | <b>Semana<br/>4-10/2<br/>2008</b> | <b>Variación</b> |
|--|---------------------------------------|-----------------------------------|------------------|
| <b>Terneros machos de ocho días a cuatro semanas</b> |                                       |                                   |                  |
| <b>tipo frisón</b>                                   | 111,84                                | 115,30                            | 3,46             |
| <b>tipo cruzado</b>                                  | 329,50                                | 322,62                            | -6,88            |
| <i>Media ponderada nacional (Euros\cabeza)</i>       | 220,67                                | 218,96                            | -1,71            |
| <b>Bovinos ligeros entre seis y doce meses</b>       |                                       |                                   |                  |
| <b>tipo cruzado</b>                                  | 195,08                                | 197,87                            | 2,79             |
| <b>tipo país</b>                                     | 130,60                                | 133,39                            | 2,79             |
| <i>Media ponderada nacional (Euros\100 kg. vivo)</i> | 172,51                                | 175,30                            | 2,79             |

**\*3.- PRECIO MEDIO NACIONAL DEL BOVINO (EUROS/100KG. VIVO)**

| <b>CATEGORÍAS</b>                           | <b>Semana<br/>28/01-3/02<br/>2008</b> | <b>Semana<br/>4-10/2<br/>2008</b> | <b>Variación</b> |
|---|---------------------------------------|-----------------------------------|------------------|
| <b>Machos hasta 480 kg. vivo</b>            | 193,51                                | 193,42                            | -0,09            |
| <b>Machos de más de 480 kg. vivo</b>        | 177,63                                | 177,46                            | -0,17            |
| <b>Hembras que hayan parido</b>             | 86,09                                 | 84,75                             | -1,34            |
| <b>Otras hembras de hasta 380 kg. vivo</b>  | 220,69                                | 220,40                            | -0,29            |
| <b>Otras hembras de más de 380 kg. vivo</b> | 203,45                                | 203,45                            | 0,00             |

\*Precio de las diferentes categorías calculados según nueva metodología basada en el sexo del animal y en sus pesos.

**B) CORDEROS**

**1.- PRECIOS MEDIOS NACIONALES DE CANALES DE OVINO FRESCAS O REFRIGERADAS (RGTO 315/02).**

| <b>CORDEROS I y II</b>                                | <b>Semana<br/>28/01-3/02<br/>2008</b> | <b>Semana<br/>4-10/2<br/>2008</b> | <b>Variación</b> |
|---|---------------------------------------|-----------------------------------|------------------|
| <b>Cordero I ( 12 a 13 Kg.\canal)</b>                 | 484,45                                | 494,47                            | 10,02            |
| <b>Cordero II ( 13,1 a 16 Kg.\canal)</b>              | 428,87                                | 439,22                            | 10,35            |
| <i>Media ponderada nacional (Euros\100 kg. canal)</i> | 456,66                                | 466,84                            | 10,18            |

**2.- PRECIOS MEDIOS DE CANALES DE OVINO FRESCAS O REFRIGERADAS EN LOS MERCADOS NACIONALES REPRESENTATIVOS PARA LA C.E.**

| <b>MERCADO REPRESENTATIVO</b>                         | <b>Semana<br/>28/01-3/02<br/>2008</b> | <b>Semana<br/>4-10/2<br/>2008</b> | <b>Variación</b> |
|---|---------------------------------------|-----------------------------------|------------------|
| <b>Barcelona</b>                                      | 587,34                                | 574,54                            | -12,80           |
| <b>Madrid</b>   | 571,83                                | 534,89                            | -36,94           |
| <b>Valencia</b>                                       | 421,59                                | 421,59                            | 0,00             |
| <b>Albacete</b>                                       | 417,35                                | 451,20                            | 33,85            |
| <b>Zaragoza</b>                                       | 473,47                                | 473,47                            | 0,00             |
| <b>Medina del Campo</b>                               | 473,33                                | 473,33                            | 0,00             |
| <b>Talavera de la Reina</b>                           | 450,17                                | 470,17                            | 20,00            |
| <b>Extremadura</b>                                    | 407,44                                | 445,79                            | 38,35            |
| <i>Media ponderada nacional (Euros\100 kg. canal)</i> | 469,40                                | 478,95                            | 9,55             |

**PRECIOS EN MERCADOS REPRESENTATIVOS - PRODUCTOS GANADEROS**

**D)-PORCINO**  
 Clasificación EUROP. R(CEE) 1572/95

**Euros/100 kg canal**

| MERCADO REPRESENTATIVO                | CLASE E               |                     |           |
|---------------------------------------|-----------------------|---------------------|-----------|
|                                       | Semana 28/1-3/02 2008 | Semana 4-10/02 2008 | Variación |
| <b>LONJAS</b>                         |                       |                     |           |
| Ebro                                  | 126,00                | 127,17              | 1,18      |
| Mercolleida                           | 126,79                | 127,96              | 1,17      |
| Segovia                               | 131,85                | 135,73              | 3,88      |
| Segura                                | 131,27                | 134,41              | 3,14      |
| Silleda                               | 132,01                | 132,01              | 0,00      |
| Conjunto de Lonjas<br>Media ponderada | 128,84                | 130,56              | 1,72      |
| <b>MATADEROS</b><br>Media ponderada   | 130,67                | 131,66              | 0,99      |
| Media nacional                        | 129,75                | 131,11              | 1,36      |

| MERCADO REPRESENTATIVO                | CLASE U                |                     |           | CATEGORIA II           |                     |           |
|---------------------------------------|------------------------|---------------------|-----------|------------------------|---------------------|-----------|
|                                       | Semana 28/01-3/02 2008 | Semana 4-10/02 2008 | Variación | Semana 28/01-3/02 2008 | Semana 4-10/02 2008 | Variación |
| <b>LONJAS</b>                         |                        |                     |           |                        |                     |           |
| Ebro                                  | 122,61                 | 123,89              | 1,28      | 121,07                 | 122,35              | 1,28      |
| Mercolleida                           | 123,38                 | 124,66              | 1,28      | 121,84                 | 123,12              | 1,28      |
| Segovia                               | 128,30                 | 132,22              | 3,92      | 126,99                 | 130,92              | 3,92      |
| Segura                                | 127,74                 | 130,94              | 3,20      | 126,45                 | 129,66              | 3,21      |
| Silleda                               | 128,45                 | 128,60              | 0,15      | 128,76                 | 128,76              | 0,00      |
| Conjunto de Lonjas<br>Media ponderada | 125,37                 | 127,19              | 1,82      | 124,17                 | 125,97              | 1,80      |
| <b>MATADEROS</b><br>Media ponderada   | 127,15                 | 128,26              | 1,11      | 124,14                 | 125,07              | 0,94      |
| Media nacional                        | 126,26                 | 127,73              | 1,47      | 124,15                 | 125,52              | 1,37      |

**PRECIOS EN MERCADOS REPRESENTATIVOS - PRODUCTOS GANADEROS****E)- PORCINO PRECOZ**

Lechones, Otras calidades

**Euros/100 kg vivo**

| <b>LECHONES</b>               | <b>Semana<br/>28/01-3/02<br/>2008</b> | <b>Semana<br/>4-10/02<br/>2008</b> | <b>Variación</b> |
|-------------------------------|---------------------------------------|------------------------------------|------------------|
| Normal.Base 20 kg de peso.    | 125,95                                | 127,55                             | 1,60             |
| Lleida.Base 20 kg de peso.    | 105,00                                | 105,00                             | 0,00             |
| Segovia . Base 20 kg de peso. | 150,00                                | 155,00                             | 5,00             |
| <b>CERDOS CEBADOS</b>         |                                       |                                    |                  |
| Categoría U.                  | 97,22                                 | 98,35                              | 1,13             |
| <b>DESVIEJE</b>               |                                       |                                    |                  |
| Cerdas de desvieje.           | 39,19                                 | 40,11                              | 0,92             |

**F)- TRONCO IBERICO**

Euros/100 kg vivo

| <b>LECHONES</b>                      | <b>Semana<br/>28/1-3/02<br/>2008</b> | <b>Semana<br/>4-10/02<br/>2008</b> | <b>Variación</b> |
|--------------------------------------|--------------------------------------|------------------------------------|------------------|
| Lechones (Base 23 kg)                | 114,96                               | 126,21                             | 11,25            |
| <b>DESVIEJE</b>                      |                                      |                                    |                  |
| Reproductores de desvieje            | 76,29                                | 76,29                              | 0,00             |
| <b>CEBADOS</b>                       |                                      |                                    |                  |
| Marranillos, de 35 a 60 kg           | 129,31                               | 135,19                             | 5,88             |
| Primales, de 60 a 100 kg             | 167,64                               | 167,64                             | 0,00             |
| Cerdos cebados de pienso (extensivo) | 128,10                               | 127,01                             | -1,09            |
| Cerdos cebados de bellota            | 262,58                               | 262,58                             | 0,00             |

ISC



MINISTERIO  
DE AGRICULTURA, PESCA  
Y ALIMENTACIÓN

**CENTRO DE PUBLICACIONES**  
Paseo de la Infanta Isabel, 1 - 28014 MADRID