

# INFORME DE EXPORTACIÓN ANIMAL<sup>(1)</sup>

## AGOSTO 2021

Fecha de extracción de los datos: 15 de septiembre de 2021

### A destacar:

Durante este periodo se han actualizado diversos acuerdos sanitarios de exportación ya existentes, así como se han alcanzado otros nuevos, entre los que destacan:

- Carne, vísceras y productos cárnicos de porcino a Tailandia.
- Aves comerciales a Estados Unidos.
- Huevos para incubar y aves de corral de un día a Jordania.
- Camarones a Costa Rica.
- Cobayos y hurones vivos a Panamá.
- Alimentos enlatados para animales de compañía a Macedonia del Norte.
- Perros, gatos y hurones no comerciales a Ucrania.

Del mismo modo, varias listas se han visto actualizadas al incrementarse los establecimientos autorizados para la exportación, tales como:

- Carne y productos cárnicos de porcino y ave a Taiwán.
- Productos alimenticios de origen animal a Guatemala.
- Carne a Vietnam.

**Subdirección General de Acuerdos Sanitarios y Control en Frontera**

*Dirección General de Sanidad de la Producción Agraria*



(1) Este informe solo incluye animales y productos exportados con Certificado Veterinario.

A partir del informe de junio 2021 se toman datos actualizados y consolidados de 2020.

Desde enero de 2019 se utilizan nuevos criterios para la clasificación de las mercancías en los diferentes epígrafes.

Consultar la relación de TARIC por epígrafes al final del informe.

## Índice:

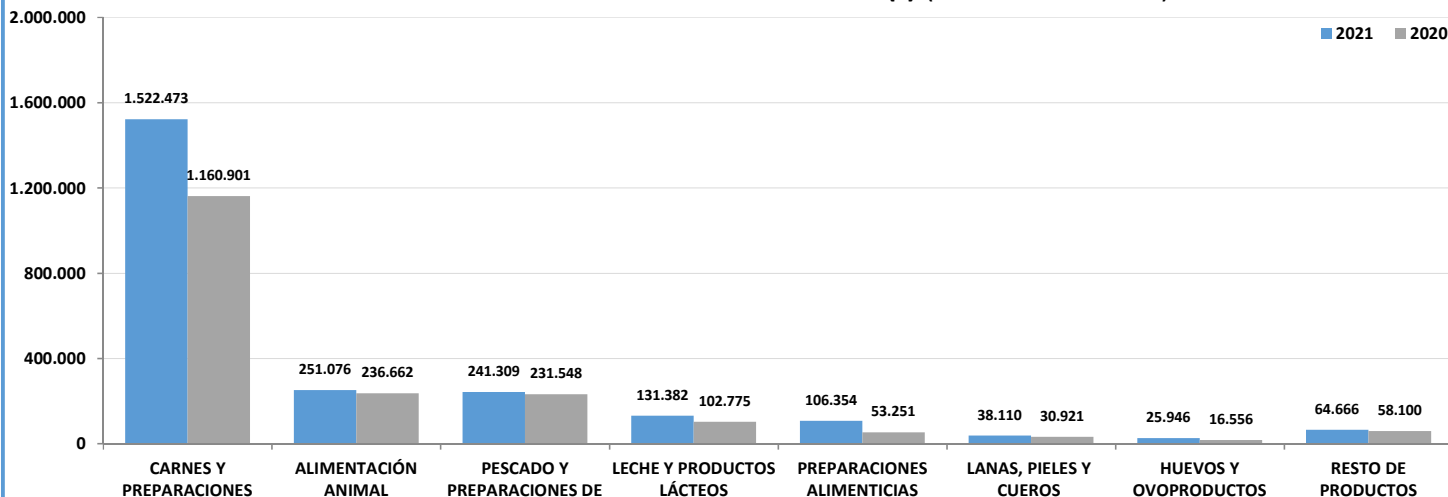
1. Tabla resumen de productos: exportación en cantidad con evolución interanual.
2. Gráficos de principales productos exportados, evolución mensual y ranking global de países.
3. Rankings de países de carnes y preparaciones, porcino, vacuno, aves y ovino-caprino.
4. Rankings de países de alimentación animal, pescados / preparaciones de la pesca, grasas, leche / productos lácteos, huevos / ovoproductos, productos de la apicultura, lanas / pieles / cueros y preparaciones alimenticias
5. Tabla resumen de animales vivos, rankings de países de bovinos, ovinos, caprinos y équidos.
6. Tabla resumen de genética y rankings de países de huevos fecundados para incubación y aves vivas de selección - multiplicación.
7. Tabla de actividad de los certificados sanitarios, ranking de países por número de certificados y gráfico de evolución mensual (2018-2021).
8. Evolución de la actividad de las unidades certificadoras para exportación.
9. Exportaciones a Gran Bretaña: tabla resumen de productos.
10. Exportaciones a Gran Bretaña: gráfico de principales productos, tabla de animales vivos y genética.
- 11 y 12. Relación de TARIC por epígrafes.

PRODUCTOS (toneladas)	Exportación en agosto					Exportación anual acumulada				
	2021		2020		Δ%(3)	2021		2020		Δ%(3)
	t	% (1)	t	% (2)		t	% (1)	t	% (2)	
<b>ALIMENTACIÓN ANIMAL</b>	<b>282.800</b>	<b>55%</b>	<b>155.617</b>	<b>42%</b>	<b>82%</b>	<b>1.458.252</b>	<b>41%</b>	<b>1.041.729</b>	<b>39%</b>	<b>40%</b>
<i>Alimentación animal (origen animal)</i>	8.963	1,7%	6.407	1,7%	40%	73.436	2,0%	70.909	2,6%	3,6%
<i>Alimentación animales de compañía</i>	14.954	2,9%	7.145	1,9%	109%	111.632	3,1%	77.612	2,9%	44%
<i>Alimentación animal (origen vegetal)(*)</i>	1.099	0,2%	934	0,3%	18%	23.316	0,6%	37.915	1,4%	-39%
<i>- Paja y forraje</i>	251.956	49%	138.062	38%	82%	1.207.176	34%	805.067	30%	50%
<i>Alimentación animal (otro origen)</i>	5.806	1,1%	3.020	0,8%	92%	42.101	1,2%	48.289	1,8%	-13%
<i>Alimentación animal (origen indeterminado)</i>	22	0,0%	48	0,0%	-54%	590	0,0%	1.936	0,1%	-70%
<b>CARNES Y PREPARACIONES</b>	<b>150.609</b>	<b>29%</b>	<b>152.089</b>	<b>41%</b>	<b>-1,0%</b>	<b>1.522.473</b>	<b>42%</b>	<b>1.160.901</b>	<b>43%</b>	<b>31%</b>
<i>Carnes y preparaciones de porcino</i>	129.849	25%	138.375	38%	-6,2%	1.370.081	38%	1.042.735	39%	31%
<i>Carnes y preparaciones de vacuno</i>	3.002	0,6%	2.119	0,6%	42%	23.079	0,6%	22.282	0,8%	3,6%
<i>Carnes y preparaciones de ovino y caprino</i>	1.902	0,4%	1.169	0,3%	63%	13.242	0,4%	10.268	0,4%	29%
<i>Carnes y preparaciones de aves</i>	9.363	1,8%	6.822	1,9%	37%	67.482	1,9%	54.762	2,0%	23%
<i>Otras carnes y preparaciones</i>	6.493	1,3%	3.604	1,0%	80%	48.588	1,4%	30.855	1,1%	57%
<b>PESCADO Y PREPARACIONES DE LA PESCA</b>	<b>32.335</b>	<b>6,3%</b>	<b>26.870</b>	<b>7,3%</b>	<b>20%</b>	<b>241.309</b>	<b>6,7%</b>	<b>231.548</b>	<b>8,6%</b>	<b>4,2%</b>
<i>Pescados y sus preparaciones</i>	27.604	5,4%	24.891	6,8%	11%	206.949	5,8%	213.191	7,9%	-2,9%
<i>Moluscos y sus preparaciones</i>	4.276	0,8%	1.841	0,5%	132%	31.887	0,9%	16.422	0,6%	94%
<i>Crustáceos y sus preparaciones</i>	449	0,1%	137	0,0%	229%	2.435	0,1%	1.908	0,1%	28%
<i>Otros (invertebrados, caviar y sucedáneos)</i>	6	0,0%	2	0,0%	229%	36	0,0%	27	0,0%	36%
<b>GRASAS</b>	<b>344</b>	<b>0,1%</b>	<b>369</b>	<b>0,1%</b>	<b>-6,8%</b>	<b>4.717</b>	<b>0,1%</b>	<b>3.738</b>	<b>0,1%</b>	<b>26%</b>
<i>Grasas de cerdo (manteca)</i>	309	0,1%	363	0,1%	-15%	4.140	0,1%	3.445	0,1%	20%
<i>Otras grasas</i>	35	0,0%	6	0,0%	474%	577	0,0%	293	0,0%	97%
<b>LECHE Y PRODUCTOS LÁCTEOS</b>	<b>18.531</b>	<b>3,6%</b>	<b>13.427</b>	<b>3,7%</b>	<b>38%</b>	<b>131.382</b>	<b>3,7%</b>	<b>102.775</b>	<b>3,8%</b>	<b>28%</b>
<i>Leche</i>	8.857	1,7%	9.199	2,5%	-3,7%	76.615	2,1%	67.806	2,5%	13%
<i>Quesos y requesón</i>	4.879	1,0%	1.182	0,3%	313%	18.751	0,5%	11.321	0,4%	66%
<i>Otros productos lácteos</i>	4.795	0,9%	3.046	0,8%	57%	36.015	1,0%	23.649	0,9%	52%
<b>HUEVOS Y OVOPRODUCTOS</b>	<b>3.492</b>	<b>0,7%</b>	<b>2.800</b>	<b>0,8%</b>	<b>25%</b>	<b>25.946</b>	<b>0,7%</b>	<b>16.556</b>	<b>0,6%</b>	<b>57%</b>
<i>Huevos</i>	3.439	0,7%	2.761	0,8%	25%	25.458	0,7%	16.319	0,6%	56%
<i>Ovoproductos</i>	53	0,0%	39	0,0%	36%	488	0,0%	237	0,0%	106%
<b>PRODUCTOS DE LA APICULTURA</b>	<b>289</b>	<b>0,1%</b>	<b>303</b>	<b>0,1%</b>	<b>-4,6%</b>	<b>4.645</b>	<b>0,1%</b>	<b>3.994</b>	<b>0,1%</b>	<b>16%</b>
<b>LANAS, PIELES Y CUEROS</b>	<b>4.314</b>	<b>0,8%</b>	<b>3.573</b>	<b>1,0%</b>	<b>21%</b>	<b>38.110</b>	<b>1,1%</b>	<b>30.921</b>	<b>1,1%</b>	<b>23%</b>
<i>Pieles y cueros</i>	4.119	0,8%	3.466	0,9%	19%	31.005	0,9%	28.243	1,0%	9,8%
<i>Lanas</i>	195	0,0%	107	0,0%	82%	7.105	0,2%	2.677	0,1%	165%
<b>PRODUCTOS FARMACÉUTICOS</b>	<b>1.060</b>	<b>0,2%</b>	<b>587</b>	<b>0,2%</b>	<b>81%</b>	<b>14.190</b>	<b>0,4%</b>	<b>11.052</b>	<b>0,4%</b>	<b>28%</b>
<b>ALBUMINOIDEAS, GELATINAS, PEPTONAS</b>	<b>847</b>	<b>0,2%</b>	<b>566</b>	<b>0,2%</b>	<b>50%</b>	<b>8.305</b>	<b>0,2%</b>	<b>4.498</b>	<b>0,2%</b>	<b>85%</b>
<b>PREPARACIONES ALIMENTICIAS</b>	<b>13.617</b>	<b>2,7%</b>	<b>5.894</b>	<b>1,6%</b>	<b>131%</b>	<b>106.354</b>	<b>3,0%</b>	<b>53.251</b>	<b>2,0%</b>	<b>100%</b>
<i>De cereales, harina, almidón, fécula, leche</i>	3.780	0,7%	2.448	0,7%	54%	27.583	0,8%	18.051	0,7%	53%
<i>De hortalizas, frutas y otros frutos</i>	567	0,1%	76	0,0%	649%	4.290	0,1%	804	0,0%	433%
<i>Para sopas, potajes y caldos</i>	2.378	0,5%	1.156	0,3%	106%	15.502	0,4%	12.272	0,5%	26%
<i>Otras preparaciones alimenticias</i>	6.892	1,3%	2.214	0,6%	211%	58.979	1,6%	22.124	0,8%	167%
<b>ABONOS</b>	<b>182</b>	<b>0,0%</b>	<b>749</b>	<b>0,2%</b>	<b>-76%</b>	<b>4.661</b>	<b>0,1%</b>	<b>4.980</b>	<b>0,2%</b>	<b>-6,4%</b>
<b>PRODUCTOS QUÍMICOS ORGÁNICOS</b>	<b>2.548</b>	<b>0,5%</b>	<b>2.372</b>	<b>0,6%</b>	<b>7,4%</b>	<b>11.150</b>	<b>0,3%</b>	<b>14.766</b>	<b>0,5%</b>	<b>-24%</b>
<b>PRODUCTOS DE INDUSTRIAS QUÍMICAS</b>	<b>239</b>	<b>0,0%</b>	<b>351</b>	<b>0,1%</b>	<b>-32%</b>	<b>3.648</b>	<b>0,1%</b>	<b>3.795</b>	<b>0,1%</b>	<b>-3,9%</b>
<b>RESTO DE PRODUCTOS</b>	<b>2.240</b>	<b>0,4%</b>	<b>1.612</b>	<b>0,4%</b>	<b>39%</b>	<b>13.349</b>	<b>0,4%</b>	<b>11.277</b>	<b>0,4%</b>	<b>18%</b>
<b>TOTAL</b>	<b>513.447</b>	<b>100%</b>	<b>367.179</b>	<b>100%</b>	<b>40%</b>	<b>3.588.490</b>	<b>100%</b>	<b>2.695.781</b>	<b>100%</b>	<b>33%</b>

(1) =% mes del informe o acumulado del año actual/TOTAL. (2) =% mes del informe o acumulado del año anterior/TOTAL. (3) = incremento mensual o del acumulado anual.

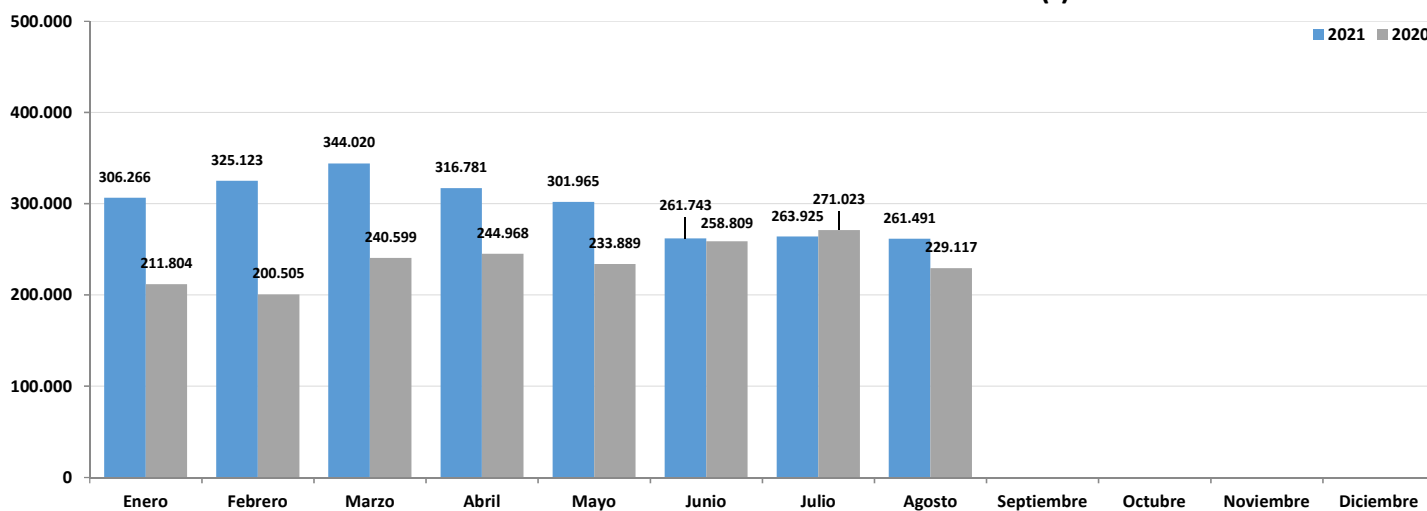
(\*) No incluye ni paja ni forraje por su importancia y al estar especificado aparte.

PRINCIPALES PRODUCTOS EXPORTADOS (t) (Acumulado anual)\*



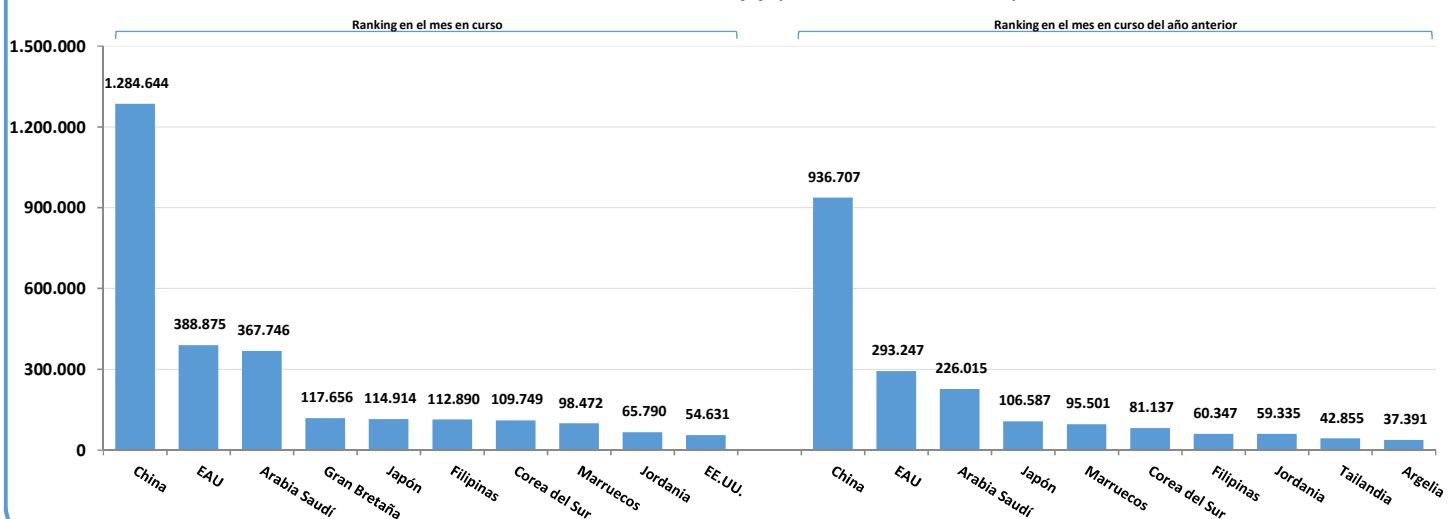
(\* El dato de Alimentación Animal no incluye ni la paja ni el forraje.

EVOLUCIÓN MENSUAL DE LA EXPORTACIÓN ANIMAL (t) \*

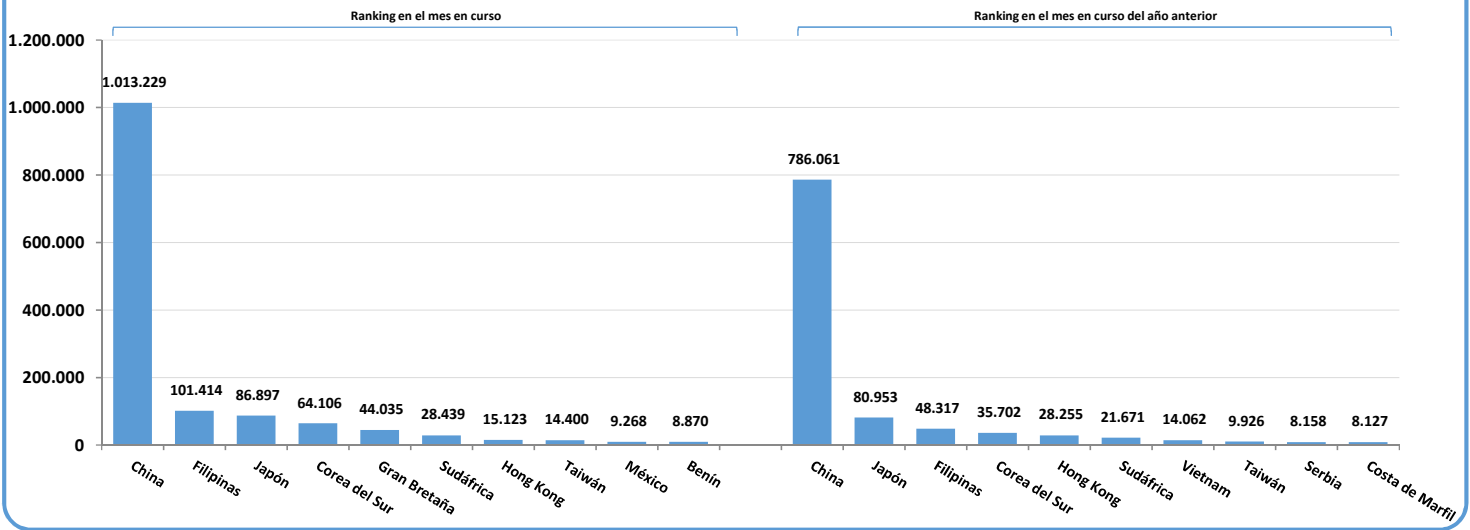


(\* Los datos de la gráfica no incluyen ni la paja ni el forraje.

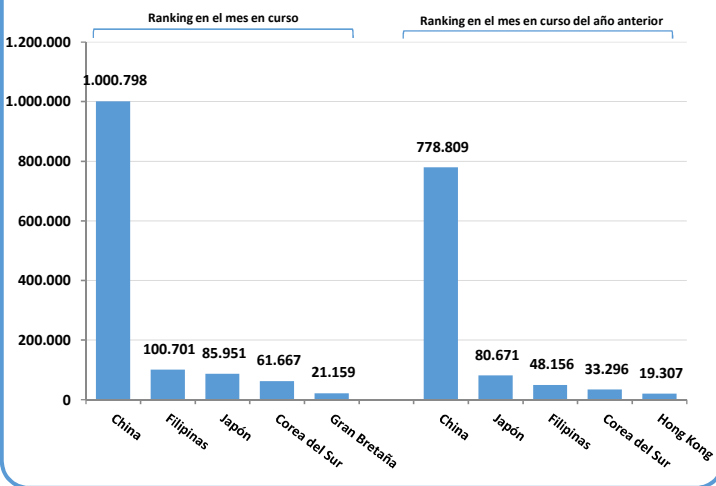
RANKING DE PAÍSES (t) (Acumulado anual)



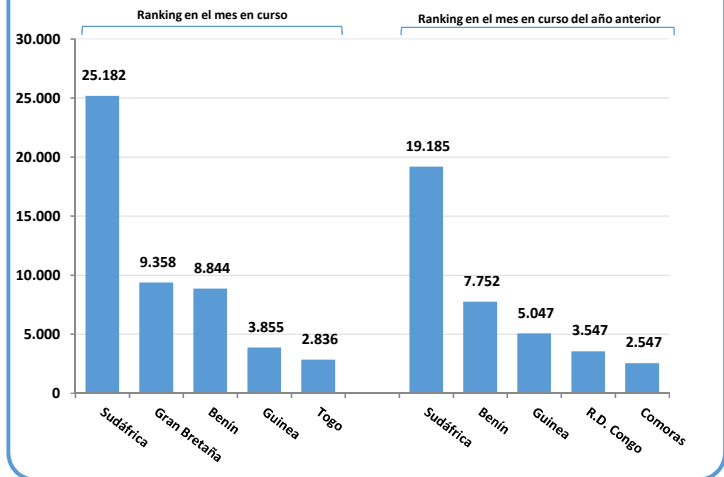
**RANKING EN CARNES Y PREPARACIONES (t) (Acumulado anual)**



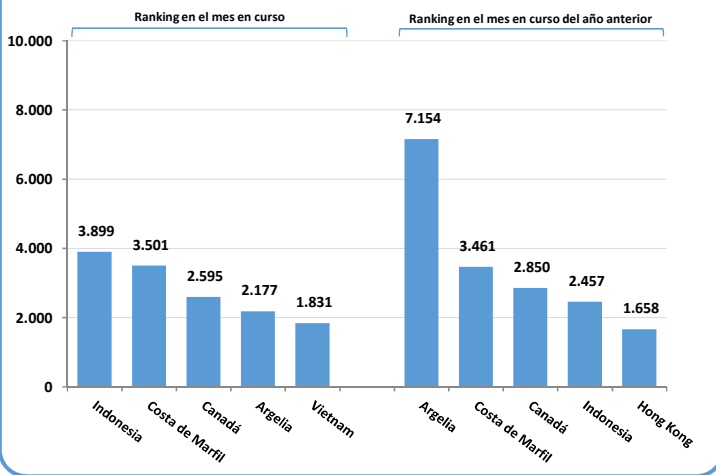
**RANKING EN PORCINO (t)**



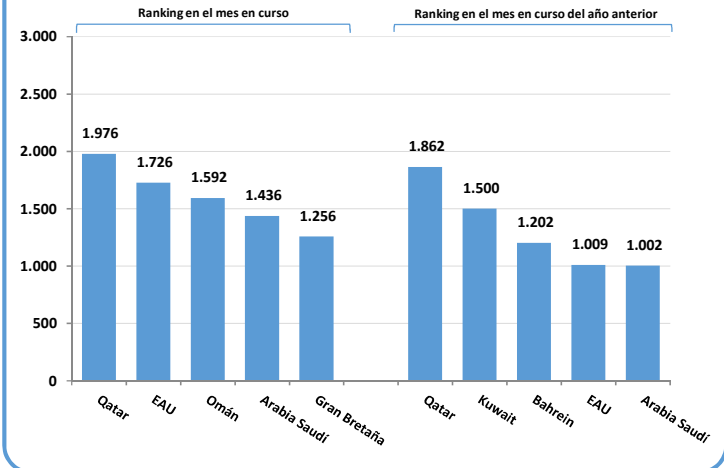
**RANKING EN AVES (t)**

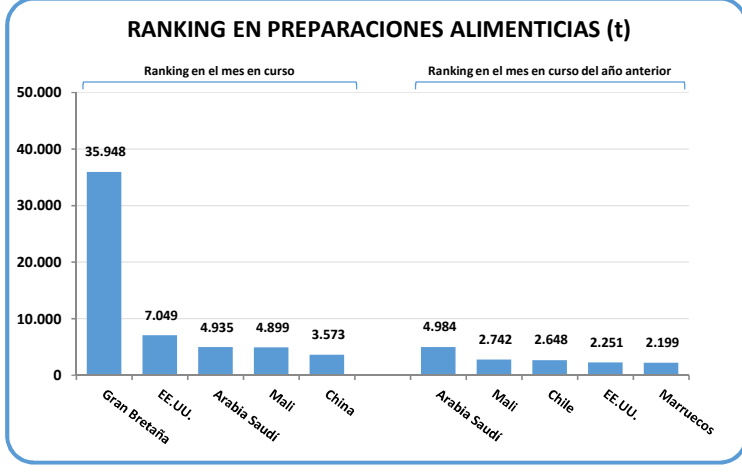
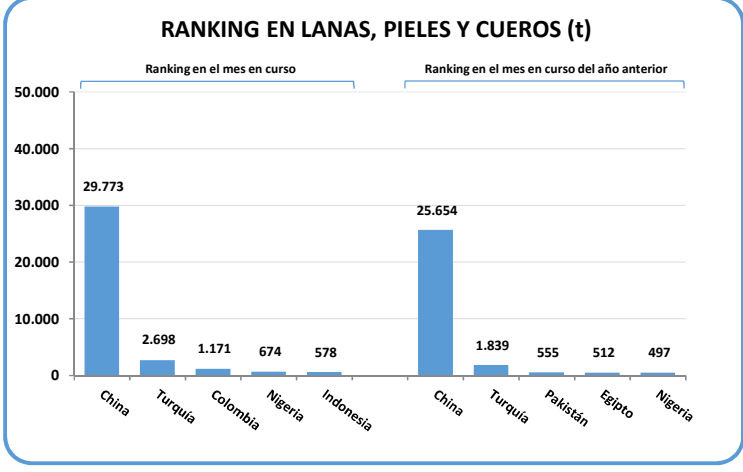
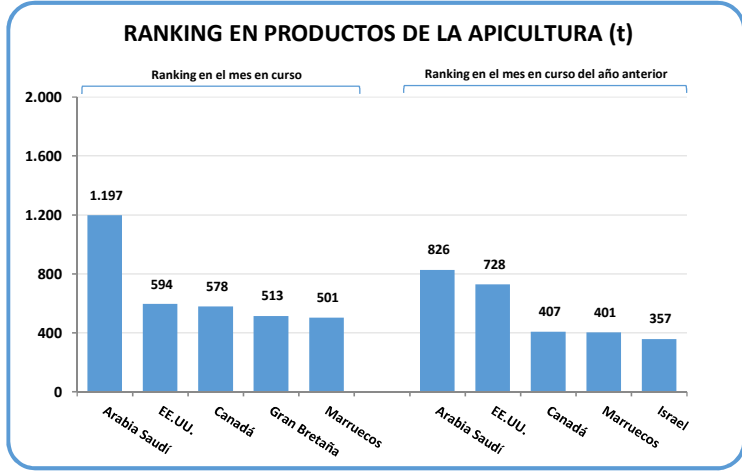
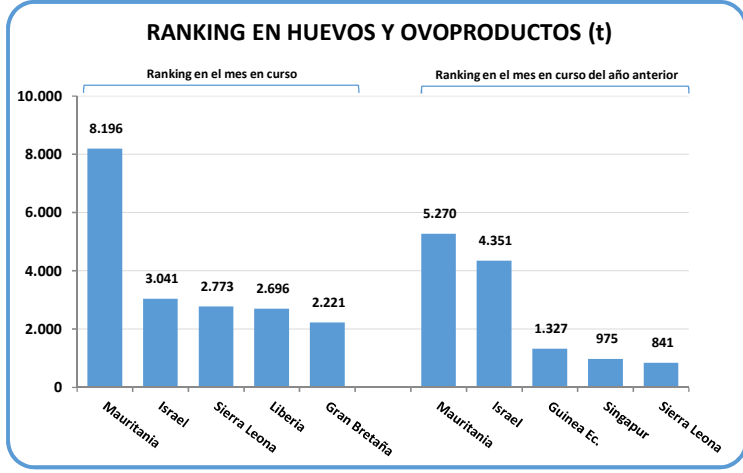
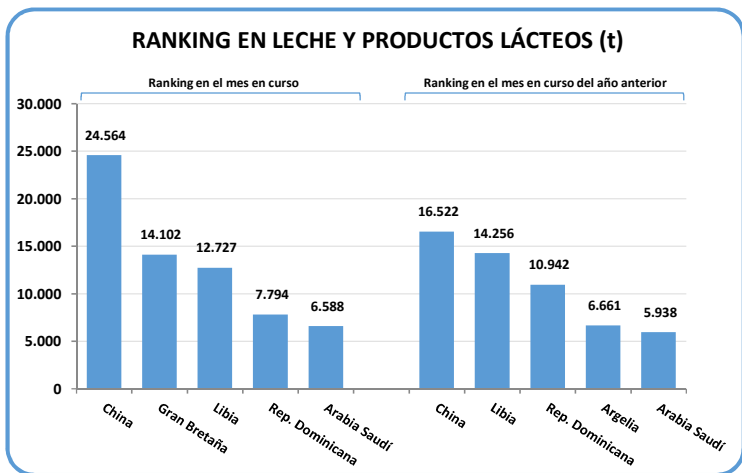
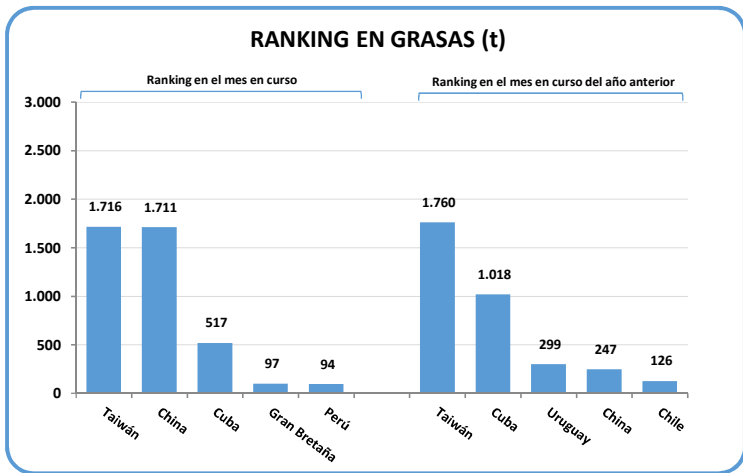
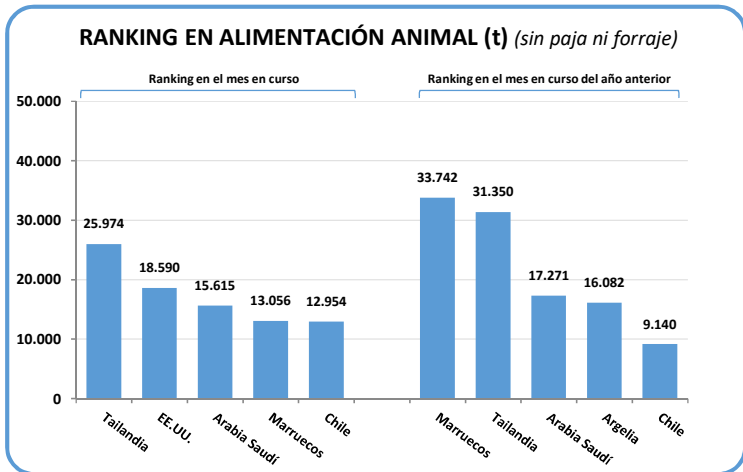


**RANKING EN VACUNO (t)**



**RANKING EN OVINO Y CAPRINO (t)**

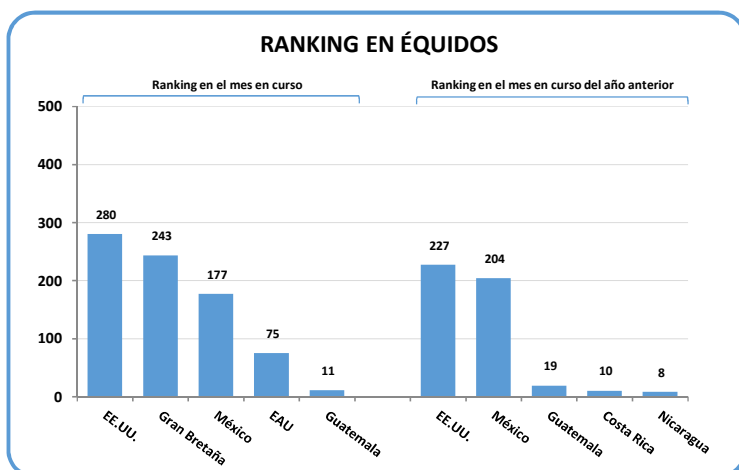
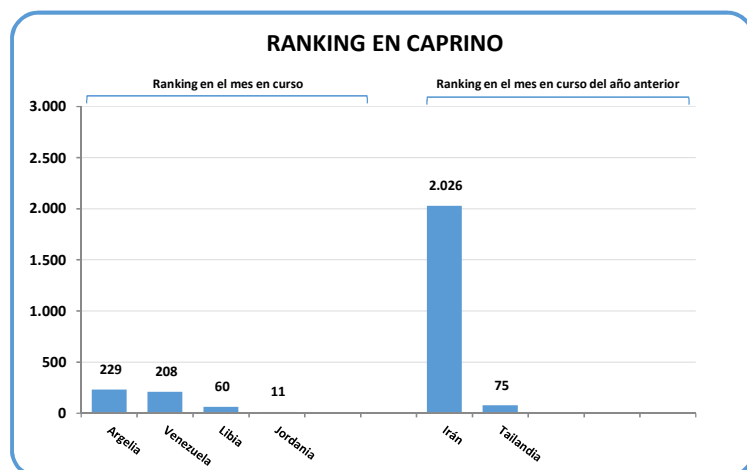
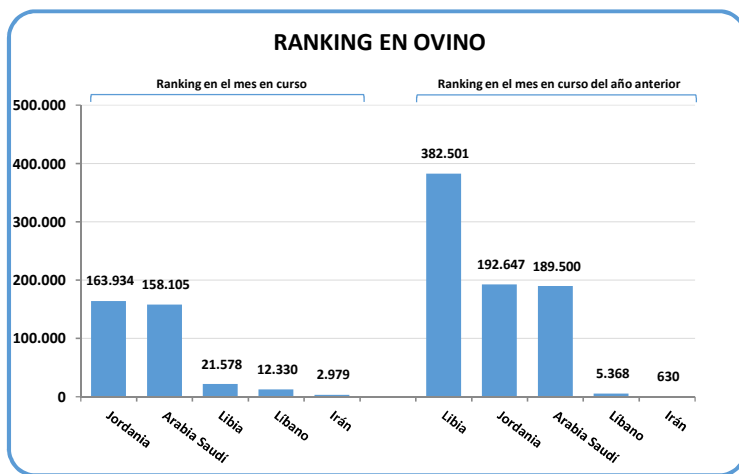
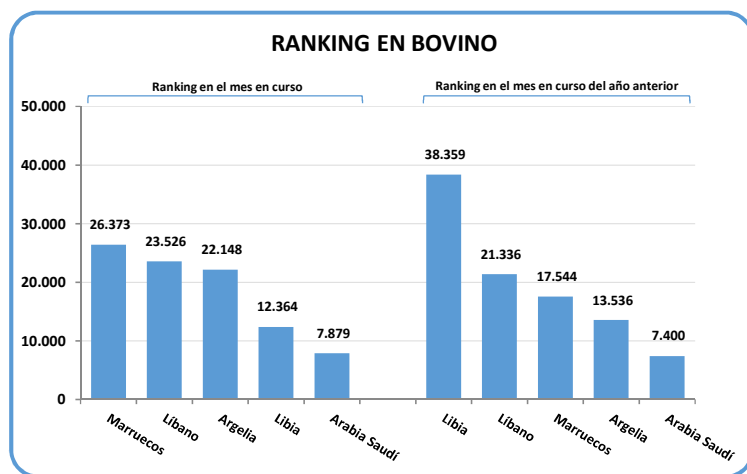




ANIMALES VIVOS (unidades)	Exportación en agosto			Exportación anual acumulada		
	Uds. en 2021	Uds. en 2020	Δ%(1)	Uds. en 2021	Uds. en 2020	Δ%(1)
<b>BOVINO</b>	10.180	15.877	<b>-36%</b>	99.710	112.668	<b>-12%</b>
<b>OVINO</b>	45.234	29.000	<b>56%</b>	360.867	770.646	<b>-53%</b>
<b>CAPRINO</b>	0	0	-	508	2.101	<b>-76%</b>
<b>ÉQUIDOS</b>	249	51	<b>388%</b>	805	472	<b>71%</b>
<b>PORCINO</b>	0	0	-	180	939	<b>-81%</b>
<b>AVES</b>	122.238	2.036	<b>5904%</b>	138.979	9.771	<b>1322%</b>
<i>Gallus domesticus</i>	4.000	0	-	4.000	0	-
<i>Palomas</i>	7	12	<b>-42%</b>	1.454	163	792%
<i>Otras especies</i>	118.231	2.024	5741%	133.525	9.608	1290%
<b>PECES</b>	0	0	-	50	385.608	<b>-100%</b>
<b>INSECTOS (nº certificados)</b>	177	128	<b>38%</b>	1.181	788	<b>50%</b>
<i>Abejorros (colmenas)</i>	18.313	14.337	28%	103.196	95.812	7,7%
<i>Insectos lucha biológica (certificados)</i>	165	118	40%	1.090	712	53%
<b>OTROS ANIMALES</b>	458	71	<b>545%</b>	5.131	344	<b>1392%</b>

(1) =% mes del informe o acumulado del año actual/mes del informe o acumulado del año pasado.

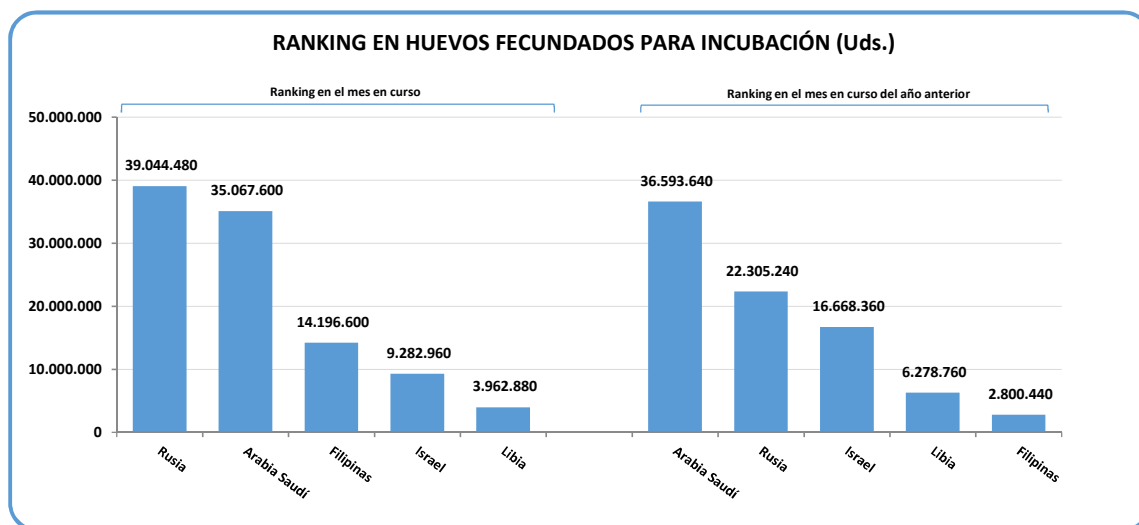
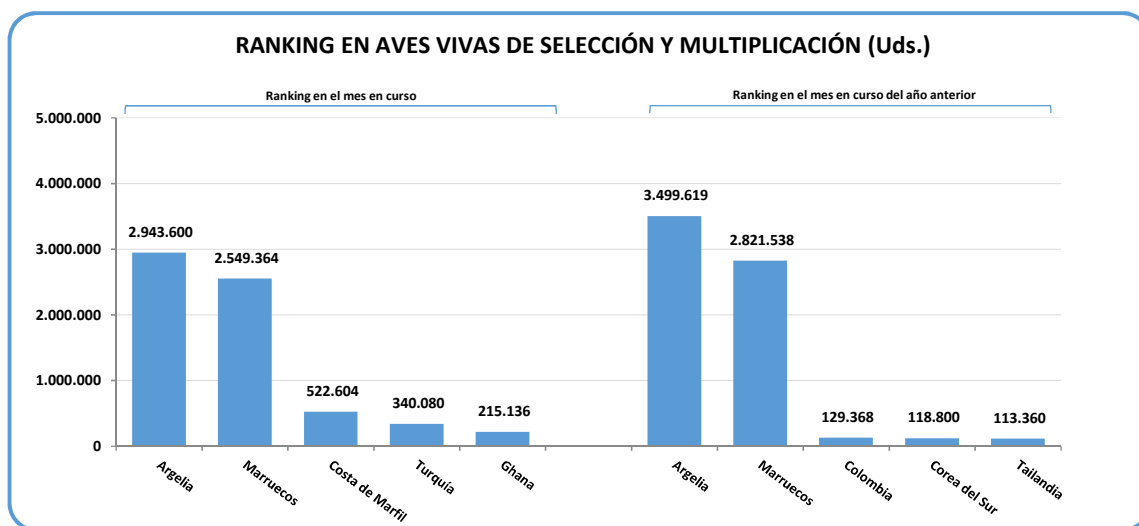
### Rankings de animales vivos (acumulado anual)



GENÉTICA (unidades)	Exportación en agosto			Exportación anual acumulada		
	Uds. en 2021	Uds. en 2020	Δ%(1)	Uds. en 2021	Uds. en 2020	Δ%(1)
<i>Aves vivas selección-multiplicación</i>	1.026.139	1.151.640	-11%	8.649.741	7.411.227	17%
<i>Huevos fecundados para incubación</i>	16.380.480	10.850.400	51%	114.692.070	90.410.320	27%
<i>Semen de bovino</i>	35.850	37.782	-5,1%	487.903	329.976	48%
<i>Semen de otros mamíferos</i>	77	1.470	-95%	8.652	4.646	86%
<i>Óvulos y embriones de mamíferos</i>	78	0	-	396	189	110%
<i>Huevas de trucha</i>	35.579.611	21.460.167	66%	191.277.986	126.920.483	51%

(1) =% mes del informe o acumulado del año actual/mes del informe o acumulado del año pasado.

### Rankings de genética (acumulado anual)



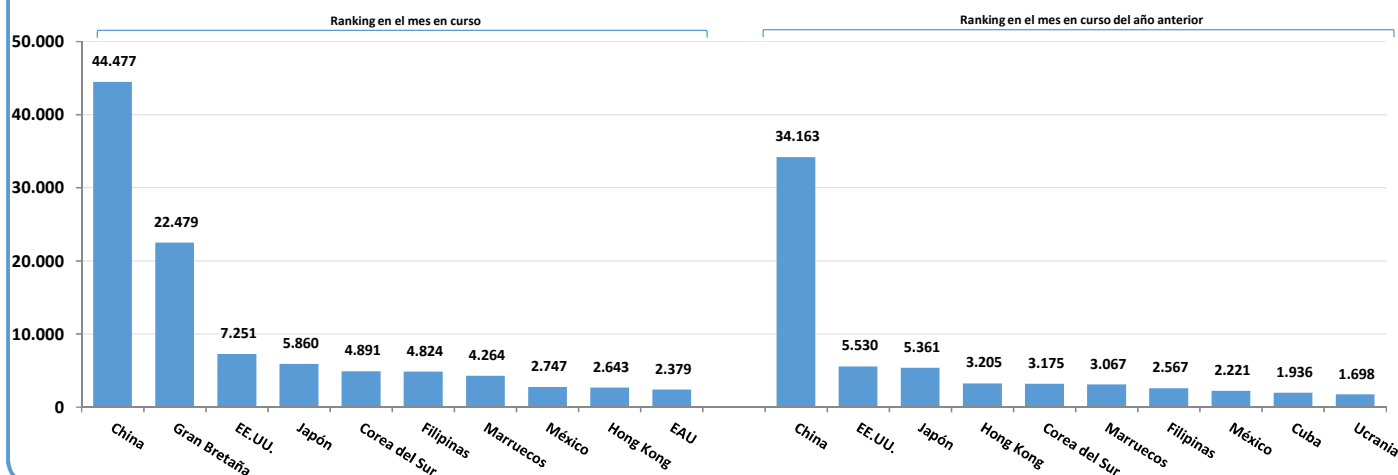


Certificados veterinarios emitidos (nº)

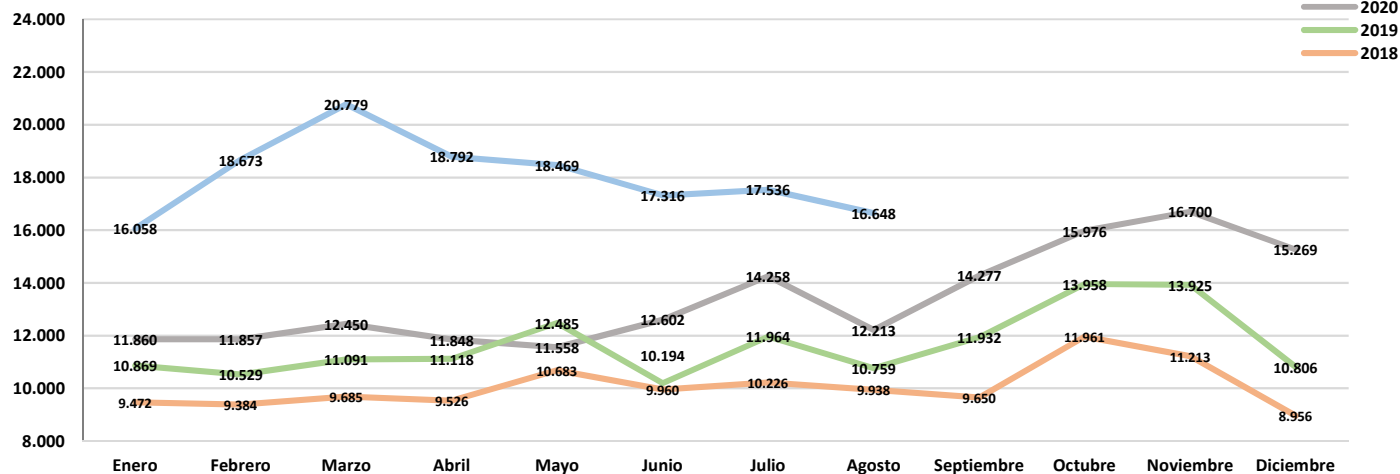
MESES	Mes a mes			Acumulados al mes		
	2021	2020	21/20 (Δ%)	Σ2021	ΧΣmes (18-20)	Σ21/ΧΣ (18-20) (Δ%)
Enero	16.058	11.860	35,4%	16.058	10.734	49,6%
Febrero	18.673	11.857	57,5%	34.731	21.324	62,9%
Marzo	20.779	12.450	66,9%	55.510	32.399	71,3%
Abril	18.792	11.848	58,6%	74.302	43.230	71,9%
Mayo	18.469	11.558	59,8%	92.771	54.805	69,3%
Junio	17.316	12.602	37,4%	110.087	65.724	67,5%
Julio	17.536	14.258	23,0%	127.623	77.873	63,9%
Agosto	16.648	12.213	36,3%	144.271	88.843	62,4%
Septiembre						
Octubre						
Noviembre						
Diciembre						
<b>TOTAL</b>	<b>144.271</b>	<b>98.646</b>	<b>46,3%</b>	<b>144.271</b>	<b>88.843</b>	<b>62,4%</b>

\* Datos consolidados de certificados de 2020.

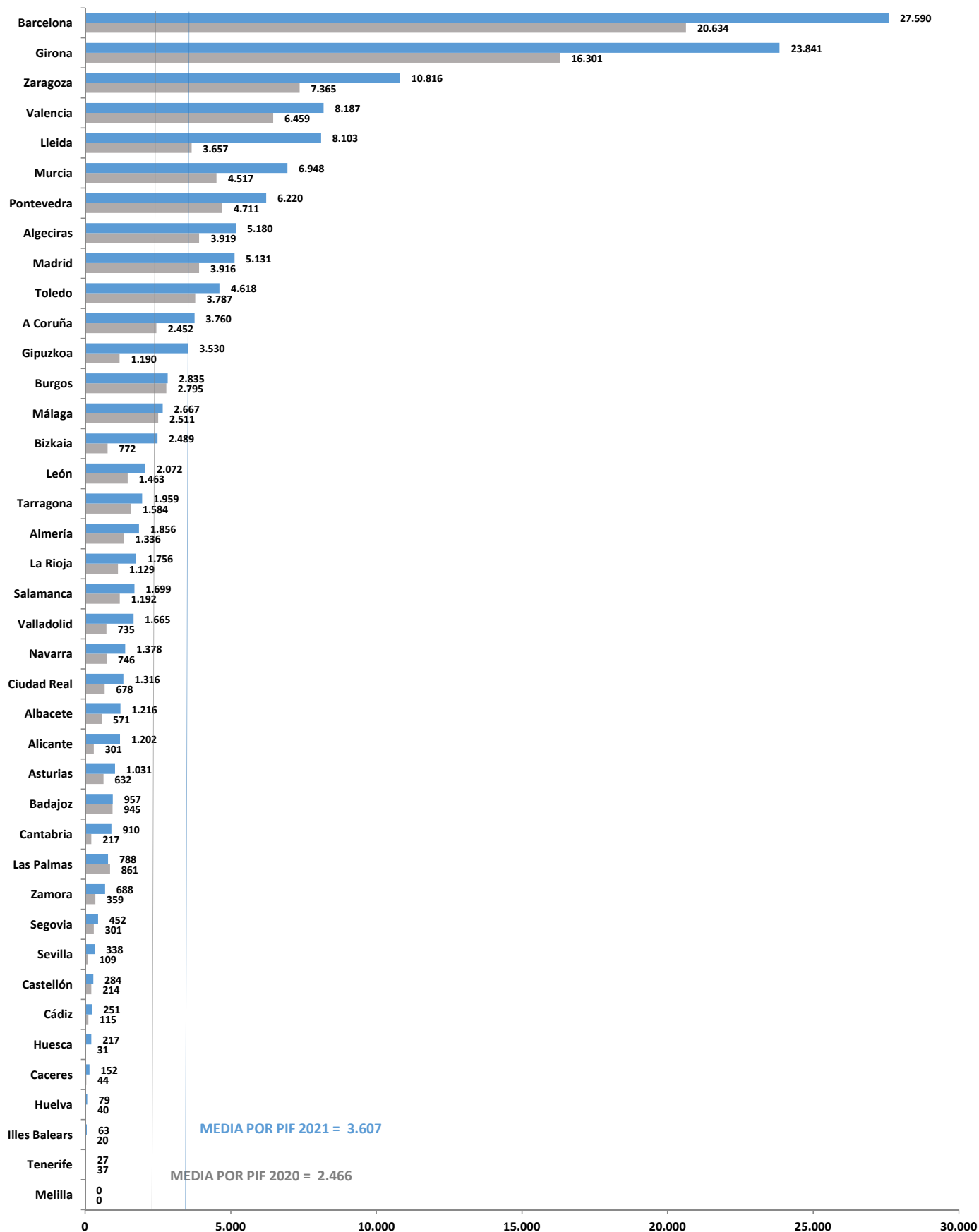
RANKING DE PAÍSES POR NÚMERO DE CERTIFICADOS (Acumulado anual)



EVOLUCIÓN DE CERTIFICADOS DE EXPORTACIÓN (2018 - 2021)



## Evolución de las unidades certificadoras para exportación (Acumulado anual)



PRODUCTOS (toneladas)	Exportación en agosto			Exportación acumulada		
	2021		GB/PT	2021		GB/PT
	t	% (1)	%(2)	t	% (1)	%(2)
<b>ALIMENTACIÓN ANIMAL</b>	<b>1.602</b>	<b>8,4%</b>	<b>0,6%</b>	<b>11.602</b>	<b>9,9%</b>	<b>0,8%</b>
<i>Alimentación animal (origen animal)</i>	384	2,0%	4,3%	3.532	3,0%	4,8%
<i>Alimentación animales de compañía</i>	683	3,6%	4,6%	5.367	4,6%	4,8%
<i>Alimentación animal (origen vegetal)(*)</i>	31	0,2%	2,8%	91	0,1%	0,4%
<i>- Paja y forraje</i>	0	0,0%	0,0%	146	0,1%	0,0%
<i>Alimentación animal (otro origen)</i>	505	2,6%	8,7%	2.465	2,1%	5,9%
<i>Alimentación animal (origen indeterminado)</i>	0	0,0%	0,0%	0	0,0%	0,0%
<b>CARNES Y PREPARACIONES</b>	<b>7.057</b>	<b>37%</b>	<b>4,7%</b>	<b>44.035</b>	<b>37%</b>	<b>2,9%</b>
<i>Carnes y preparaciones de porcino</i>	3.340	17%	2,6%	21.159	18%	1,5%
<i>Carnes y preparaciones de vacuno</i>	220	1,2%	7,3%	1.645	1,4%	7,1%
<i>Carnes y preparaciones de ovino y caprino</i>	234	1,2%	12%	1.256	1,1%	9,5%
<i>Carnes y preparaciones de aves</i>	2.063	11%	22%	9.358	8,0%	14%
<i>Otras carnes y preparaciones</i>	1.199	6,3%	18%	10.617	9,0%	22%
<b>PESCADO Y PREPARACIONES DE LA PESCA</b>	<b>1.097</b>	<b>5,7%</b>	<b>3,4%</b>	<b>6.895</b>	<b>5,9%</b>	<b>2,9%</b>
<i>Pescados y sus preparaciones</i>	806	4,2%	2,9%	5.217	4,4%	2,5%
<i>Moluscos y sus preparaciones</i>	234	1,2%	5,5%	1.274	1,1%	4,0%
<i>Crustáceos y sus preparaciones</i>	56	0,3%	12%	398	0,3%	16%
<i>Otros (invertebrados, caviar y sucedáneos)</i>	1	0,0%	10%	7	0,0%	19%
<b>GRASAS</b>	<b>0</b>	<b>0,0%</b>	<b>0,0%</b>	<b>97</b>	<b>0,1%</b>	<b>2,1%</b>
<i>Grasas de cerdo (manteca)</i>	0	0,0%	0,0%	0	0,0%	0,0%
<i>Otras grasas</i>	0	0,0%	0,1%	97	0,1%	17%
<b>LECHE Y PRODUCTOS LÁCTEOS</b>	<b>4.669</b>	<b>24%</b>	<b>25%</b>	<b>14.102</b>	<b>12%</b>	<b>11%</b>
<i>Leche</i>	507	2,7%	5,7%	2.910	2,5%	3,8%
<i>Quesos y requesón</i>	3.001	16%	62%	5.012	4,3%	27%
<i>Otros productos lácteos</i>	1.160	6,1%	24%	6.179	5,3%	17%
<b>HUEVOS Y OVOPRODUCTOS</b>	<b>345</b>	<b>1,8%</b>	<b>9,9%</b>	<b>2.221</b>	<b>1,9%</b>	<b>8,6%</b>
<i>Huevos</i>	301	1,6%	8,8%	1.864	1,6%	7,3%
<i>Ovoproductos</i>	44	0,2%	83%	357	0,3%	73%
<b>PRODUCTOS DE LA APICULTURA</b>	<b>53</b>	<b>0,3%</b>	<b>18%</b>	<b>513</b>	<b>0,4%</b>	<b>11%</b>
<b>LANAS, PIELS Y CUEROS</b>	<b>0</b>	<b>0,0%</b>	<b>0,0%</b>	<b>232</b>	<b>0,2%</b>	<b>0,6%</b>
<i>Piel y cueros</i>	0	0,0%	0,0%	1	0,0%	0,0%
<i>Lanas</i>	0	0,0%	0,0%	230	0,2%	3,2%
<b>PRODUCTOS FARMACÉUTICOS</b>	<b>120</b>	<b>0,6%</b>	<b>11%</b>	<b>839</b>	<b>0,7%</b>	<b>5,9%</b>
<b>ALBUMINOIDEAS, GELATINAS, PEPTONAS</b>	<b>90</b>	<b>0,5%</b>	<b>11%</b>	<b>431</b>	<b>0,4%</b>	<b>5,2%</b>
<b>PREPARACIONES ALIMENTICIAS</b>	<b>4.006</b>	<b>21%</b>	<b>29%</b>	<b>35.948</b>	<b>31%</b>	<b>34%</b>
<i>De cereales, harina, almidón, fécula, leche</i>	549	2,9%	15%	4.558	3,9%	17%
<i>De hortalizas, frutas y otros frutos</i>	332	1,7%	59%	2.717	2,3%	63%
<i>Para sopas, potajes y caldos</i>	136	0,7%	5,7%	1.082	0,9%	7,0%
<i>Otras preparaciones alimenticias</i>	2.988	16%	43%	27.591	23%	47%
<b>ABONOS</b>	<b>3</b>	<b>0,0%</b>	<b>1,8%</b>	<b>89</b>	<b>0,1%</b>	<b>1,9%</b>
<b>PRODUCTOS QUÍMICOS ORGÁNICOS</b>	<b>0</b>	<b>0,0%</b>	<b>0,0%</b>	<b>109</b>	<b>0,1%</b>	<b>1,0%</b>
<b>PRODUCTOS DE INDUSTRIAS QUÍMICAS</b>	<b>0</b>	<b>0,0%</b>	<b>0,0%</b>	<b>10</b>	<b>0,0%</b>	<b>0,3%</b>
<b>RESTO DE PRODUCTOS</b>	<b>81</b>	<b>0,4%</b>	<b>3,6%</b>	<b>532</b>	<b>0,5%</b>	<b>4,0%</b>
<b>TOTAL</b>	<b>19.122</b>	<b>100%</b>	<b>3,7%</b>	<b>117.656</b>	<b>100%</b>	<b>3,3%</b>

(1) =% mes del informe o acumulado del año actual/TOTAL. (2) =% destino Gran Bretaña / destino países terceros.

(\*) No incluye ni paja ni forraje por su importancia y al estar especificado aparte.



GOBIERNO DE ESPAÑA

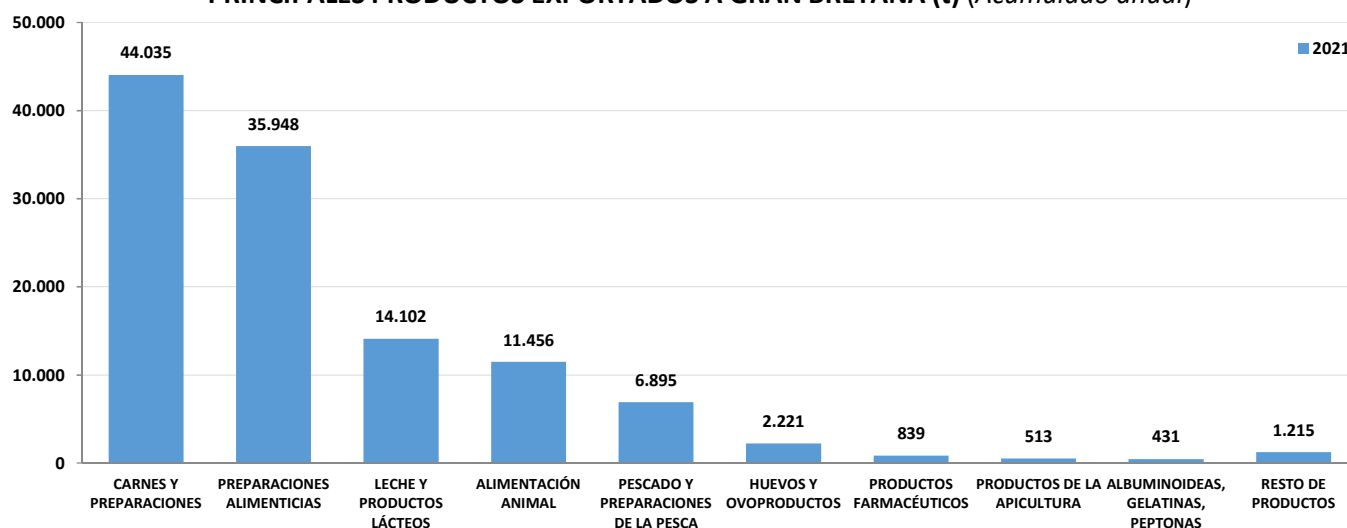
MINISTERIO DE AGRICULTURA, PESCA Y ALIMENTACIÓN

DIRECCIÓN GENERAL DE SANIDAD DE LA PRODUCCIÓN AGRARIA  
SUBDIRECCIÓN GENERAL DE ACUERDOS SANITARIOS Y CONTROL EN FRONTERA



CEXGAN

## PRINCIPALES PRODUCTOS EXPORTADOS A GRAN BRETAÑA (t) (Acumulado anual)\*



(\* El dato de Alimentación Animal no incluye ni la paja ni el forraje).

## Exportación de animales vivos a Gran Bretaña

ANIMALES VIVOS (unidades)	Exportación en agosto		Exportación anual acumulada	
	2021	GB/PT % <sup>(2)</sup>	2021	GB/PT % <sup>(2)</sup>
BOVINO	0	-	0	-
OVINO	0	-	0	-
CAPRINO	0	-	0	-
ÉQUIDOS	187	75%	243	30%
PORCINO	0	-	0	-
<b>AVES</b>	<b>116.656</b>	<b>95%</b>	<b>116.705</b>	<b>84%</b>
<i>Gallus domesticus</i>	4.000	100%	4.000	100%
<i>Palomas</i>	0	-	0	-
<i>Otras especies</i>	112.656	95%	112.705	84%
<b>PECES</b>	<b>0</b>	<b>-</b>	<b>0</b>	<b>-</b>
<b>INSECTOS (nº certificados)</b>	<b>0</b>	<b>-</b>	<b>14</b>	<b>1,2%</b>
<i>Abejorros (colmenas)</i>	0	-	0	-
<i>Insectos lucha biológica (certificados)</i>	0	-	18	1,7%
<b>OTROS ANIMALES</b>	<b>385</b>	<b>84%</b>	<b>3.899</b>	<b>76%</b>

(1) =% mes del informe o acumulado del año actual/mes del informe o acumulado del año pasado. (2) =% destino Gran Bretaña / destino países terceros.

## Exportación de genética a Gran Bretaña

GENÉTICA (unidades)	Exportación en agosto		Exportación anual acumulada	
	2021	GB/PT % <sup>(2)</sup>	2021	GB/PT % <sup>(2)</sup>
<i>Aves vivas selección-multiplicación</i>	0	-	112.016	1,3%
<i>Huevos fecundados para incubación</i>	7.920	0,0%	2.445.890	2,1%
<i>Semen de bovino</i>	9.895	28%	36.744	7,5%
<i>Semen de otros mamíferos</i>	0	-	112	1,3%
<i>Óvulos y embriones de mamíferos</i>	0	-	0	-
<i>Huevas de trucha</i>	0	-	0	-

(1) =% mes del informe o acumulado del año actual/mes del informe o acumulado del año pasado. (2) =% destino Gran Bretaña / destino países terceros.

A partir de enero de 2019, los Informes de Exportación Animal se elaboran utilizando nuevos criterios en la clasificación de los productos exportados en los diferentes epígrafes. Por este motivo las cifras no son directamente comparables con las incluidas en los informes publicados en la web del MAPA hasta diciembre de 2018. En los nuevos informes, la columna con datos relativos a 2018 se ha recalculado utilizando los nuevos criterios. A continuación se especifican las partidas arancelarias incluidas en el cálculo de las cantidades exportadas para cada epígrafe. Los códigos que aparecen subrayados se utilizan en dos epígrafes dependiendo del uso final al que se destine el producto (determinado a partir del tipo de certificado de exportación utilizado).

**ALIMENTACIÓN ANIMAL:**

**Alimentación animal (origen animal):** 0206299900 80, 02.07.14.70, 02.07.14.99, 0302431000 80, 0302440010 80, 0302990020 80, 0303311000 80, 0303541010 80, 0303599000 80, 0303893990 80, 0303899090 80, 0304599015 80, 0404100200 80, 0404101200 80, 0404102600 80, 0504000090 80, 05.05.90, 0506100000 80, 0511911000 80, 05.11.99.10, 0511998590 80, 15.01, 15.02, 15.03, 15.04, 15.06, 15.16.10, 23.01.10, 23.01.20, 2309901021 80, 2309901039 80, 2309901081 80, 2309901099 80, 2309903390 80, 2309903590 80, 2309903990 80, 2309904390 80, 2309904990 80, 2309905390 80, 2309905990 80, 2309907090 80, 35.01, 35.02, 35.03, 35.04

**Alimentación animal (origen vegetal) sin incluir paja y forraje:** 07, 10, 11, 12.01, 12.02, 12.03, 12.04, 12.05, 12.06, 12.07, 12.08, 12.10, 12.12.21, 12.12.29, 12.12.91, 12.12.92, 12.12.93, 12.12.94, 12.12.99.41, 12.12.99.49, 12.12.99.95.90.80, 15.07, 15.08, 15.09, 15.10, 15.11, 15.12, 15.13, 15.14, 15.15, 15.16.20, 15.18.00.10, 15.18.00.31, 15.18.00.39, 23.02, 23.03, 23.04, 23.05, 23.06, 23.07, 23.08, 2309902000 80, 2309903114 80, 2309903119 80, 2309903130 80, 2309903187 80, 2309903188 80, 2309904120 80, 2309904149 80, 2309904159 80, 2309904189 80, 2309905190 80, 2309909190 80, 35.05

**Paja y forraje:** 12.13, 12.14

**Alimentación animal (otro origen):** 15.18.00.91, 15.18.00.95, 15.18.00.99, 2102101010 80, 2102109010 80, 2102201110 80, 2102201910 80, 2102209000 80, 2309909639 80, 2309909695 80, 25, 28, 29, 32, 33.02, 38.04, 38.05, 38.06, 38.07, 38.23, 38.24

**Alimentación animales de compañía (perros y gatos):** 23.09.10, 2309901031 80, 2309901091 80, 2309903111 80, 2309903117 80, 2309903181 80, 2309903310 80, 2309903510 80, 2309903910 80, 2309904141 80, 2309904151 80, 2309904181 80, 2309904310 80, 2309904910 80, 2309905110 80, 2309905310 80, 2309905910 80, 2309907010 80, 2309909110 80, 2309909631 80, 2309909691 80

**CARNES Y PREPARACIONES:**

**Carnes y preparaciones de porcino:** 02.03, 02.06.30, 02.06.41, 02.06.49, 02.09.10, 02.10.11, 02.10.12, 02.10.19, 02.10.99.41, 02.10.99.49, 16.02.41, 16.02.42, 16.02.49, 16.02.90.51

**Carnes y preparaciones de vacuno:** 02.01, 02.02, 02.06.10.95, 02.06.10.98, 02.06.21, 02.06.22, 02.06.29.91, 02.06.29.99, 02.10.20, 02.10.99.51, 02.10.99.59, 16.02.50, 16.02.90.61, 16.02.90.69

**Carnes y preparaciones de ovino y caprino:** 02.04, 02.06.80.99, 02.06.90.99, 02.10.99.21, 02.10.99.29, 02.10.99.85.10.80, 16.02.90.91, 16.02.90.95

**Carnes y preparaciones de aves:** 02.07, 02.09.90, 02.08.90.10, 02.10.99.71, 02.10.99.79, 0210993910 80, 16.02.20.10, 16.02.31, 16.02.32, 16.02.39 (el TARIC 02.07.14.70 y 02.07.14.99 están duplicados).

**Otras carnes y preparaciones:** 02.05, 02.06.80.91, 02.06.90.91, 02.08, 02.10.91, 02.10.92, 02.10.93, 02.10.99.10, 02.10.99.31, 02.10.99.90, 0210998590 80, 0210993990 80, 16.01, 16.02.10, 16.02.20.90, 16.02.90.10, 16.02.90.31, 16.02.90.99, 0504000010 80, 39.17.10, 0504000090 80, 23.01.10

**PESCADO Y PREPARACIONES DE LA PESCA:**

**Pescados y sus preparaciones:** 03.02, 03.03, 03.04, 03.05, 16.04.11, 16.04.12, 16.04.13, 16.04.13, 16.04.14, 16.04.15, 16.04.16, 16.04.17, 16.04.18, 16.04.19, 16.04.20

**Moluscos y sus preparaciones:** 03.07, 16.05.51, 16.05.52, 16.05.53, 16.05.54, 16.05.55, 16.05.56, 16.05.57, 16.05.58, 16.05.59

**Crustáceos y sus preparaciones:** 03.06, 16.05.10, 16.05.21, 16.05.29, 16.05.30, 16.05.40

**Otros (resto de invertebrados, caviar y sus sucedáneos):** 03.08, 16.04.31, 16.04.32, 16.05.61, 16.05.62, 16.05.63, 16.05.69

**GRASAS:**

**Grasas de cerdo (manteca):** 15.01.10, 15.01.20

**Otras grasas:** 15.01.90, 15.02, 15.03, 15.04, 15.05, 15.06, 15.16.10, 15.17, 15.18, 15.21.10, 1521901000 80, 1521909100 80, 1521909900 80, 15.22

**LECHE Y PRODUCTOS LÁCTEOS:**

**Leche:** 04.01, 04.02

**Quesos y requesón:** 04.06

**Otros productos lácteos:** 04.03, 04.04, 04.05

**HUEVOS Y OVOPRODUCTOS:**

Huevos: 04.07.21, 04.07.29, 04.07.90

Ovoproductos: 04.08

**PRODUCTOS DE LA APICULTURA:** 04.09, 1212999510 80, 1521909100 10

**LANAS, PIELS Y CUEROS:**

Piel y cueros: 41, 42, 43.01, 43.02, 43.03

Lanas: 51

**PRODUCTOS FARMACÉUTICOS:** 30.01, 30.02, 30.03, 30.04, 30.06

**ALBUMINOIDEAS, GELATINAS, PEPTONAS:** 35.01, 35.02, 35.03, 35.04, 35.05, 35.06, 35.07

**PREPARACIONES ALIMENTICIAS:**

De cereales, harina, almidón, fécula, leche: 19.01, 19.02, 19.04, 19.05

De hortalizas, frutas y otros frutos: 20.01, 20.02, 20.03, 20.04, 20.05, 20.06, 20.07, 20.08, 20.09

Para sopas, potajes y caldos: 21.04

Otras preparaciones alimenticias: 21.01, 2102101090 80, 2102103100 80, 2102103900 80, 2102109090 80, 2102201190 80, 2102201990 80, 2102209000 80, 2102300000 80, 21.03, 21.05, 21.06

**ABONOS:** 31

**PRODUCTOS QUÍMICOS ORGÁNICOS:** 29.36, 29.37, 29.40, 29.41, Resto del capítulo 29

**PRODUCTOS DE INDUSTRIAS QUÍMICAS:** 38.08, 38.21, 38.22

**RESTO DE PRODUCTOS:**

02.06.10.10, 02.06.29.10, 02.06.80.10, 02.06.90.10, 04.10, 05.02, 05.05.10, 05.05.90, 05.06, 05.07, 05.08, 05.10, 0511911000 80, 0511919000 80, 05.11.99.10, 05.11.99.31, 05.11.99.39, 0511998590 80, 13.01, 13.02, 16.03, 17.02, 17.04, 18, 22.02, 22.08, 28, 32, 33.01, 33.02, 33.04, 33.07, 34, 39.13, 50.01, 50.02, 50.03, 50.04, 50.05, 50.06, 50.07, 67, 71.01, 95.07, 95.08, 96.01, 96.02, 97.05, 99

**ANIMALES VIVOS:**

**Bovino:** 01.02

**Ovino:** 01.04.10

**Caprino:** 01.04.20

**Équidos:** 01.01

**Porcino:** 01.03

**Aves:**

- **Gallus domesticus:** 01.05.94
- **Palomas:** 01.06.39.10
- **Otras especies:** 01.05.99, 01.06.31, 01.06.32, 01.06.33, 01.06.39.80

**Peces:** 03.01.91, 03.01.11, 03.01.19, 03.01.92, 03.01.93, 03.01.94, 03.01.95, 03.01.99

**Insectos:** 01.06.41, 01.06.49 (abejorros e insectos de lucha biológica se contabilizan por tipo de certificado).

**Otros animales:** 01.06.11, 01.06.12, 01.06.13, 01.06.14, 01.06.19, 01.06.20, 01.06.90

**GENÉTICA:**

**Aves vivas selección-multiplicación:** 01.05.11, 01.05.12, 01.05.13, 01.05.14, 01.05.15

**Huevos fecundados para incubación:** 04.07.11, 04.07.19

**Semen de bovino:** 05.11.10.00

**Semen de otros mamíferos:** 0511998510 80

**Óvulos y embriones de mamíferos:** 0511998520 80

**Huevas de truchas:** 0511919000 80