



INFORMACIÓN ESTADÍSTICA SOBRE EL ETIQUETADO FACULTATIVO DE CARNE DE CORDERO Y CABRITO EN EL AÑO 2012

Además de las figuras específicas de calidad como las indicaciones de origen (DOP, IGP) o las especialidades tradicionales (ETG) o los regímenes con normativa propia (agricultura ecológica o integrada), los productos ganaderos cuentan con el etiquetado facultativo como opción de diferenciación basado en la iniciativa privada y regulado de forma sectorial, por normativa nacional, a través de la Resolución de 19 de diciembre de 2011, de la Dirección General de Recursos Agrícolas y Ganaderos, por la que se aprueba la Guía de etiquetado facultativo de carne de cordero y cabrito.

Los sistemas de etiquetado facultativo, se basan en unas menciones o indicaciones adicionales distintas de las definidas en las normas de etiquetado general de los productos alimenticios y que proporcionan información sobre determinadas características o condiciones de producción del producto que se trate. El operador se acoge de forma voluntaria a este sistema mediante un pliego de condiciones, aprobado oficialmente, y cuyo cumplimiento certifica un organismo independiente de control.

En el caso de la carne de cordero y cabrito, el etiquetado se vinculó a las ayudas del R.D. 104/2008 (sustituido posteriormente por el RD 1703/2011), por el que se regulan las subvenciones a las agrupaciones de productores de ovino y caprino; y las condiciones marco para su aplicación se establecieron en la mencionada Guía de etiquetado facultativo de carne de cordero y cabrito.

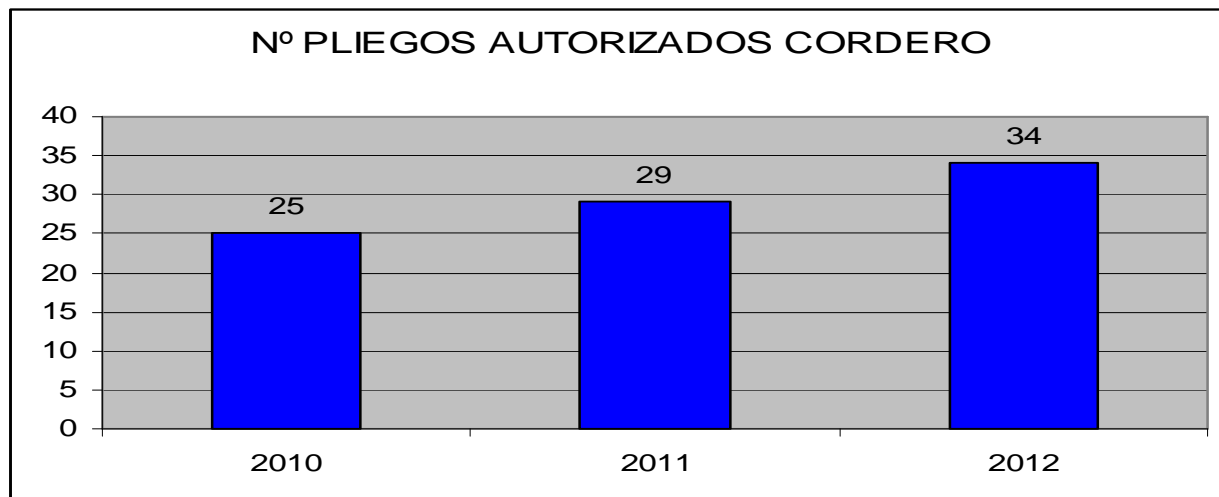
Además, los ganaderos de carne de ovino y caprino pueden percibir las “Ayudas específicas para la mejora de la calidad de las producciones de ovino y caprino” del Real Decreto 202/2012, cuando tengan aprobado un pliego de condiciones según la Resolución de 19 de diciembre de 2011 de la Dirección General de recursos agrícolas y ganaderos, por la que se aprueba la Guía de etiquetado facultativo de carne de cordero y cabrito.

El etiquetado facultativo solo será de aplicación a la carne fresca, refrigerada o congelada de cordero o cabrito con un peso de 7 a 16 kg peso canal en caso de la carne de cordero y de 5 a 10kg peso en canal en caso de la carne de cabrito. El etiquetado establece unas menciones reservadas relativas a raza y alimentación cuyo cumplimiento estará certificado por un organismo de control independiente.

La primera guía de etiquetado facultativo se aprobó a finales de 2009, y se modificó posteriormente en diciembre de 2011. El año 2012 ha sido, por lo tanto, el tercero en el que se han aplicado estos etiquetados.

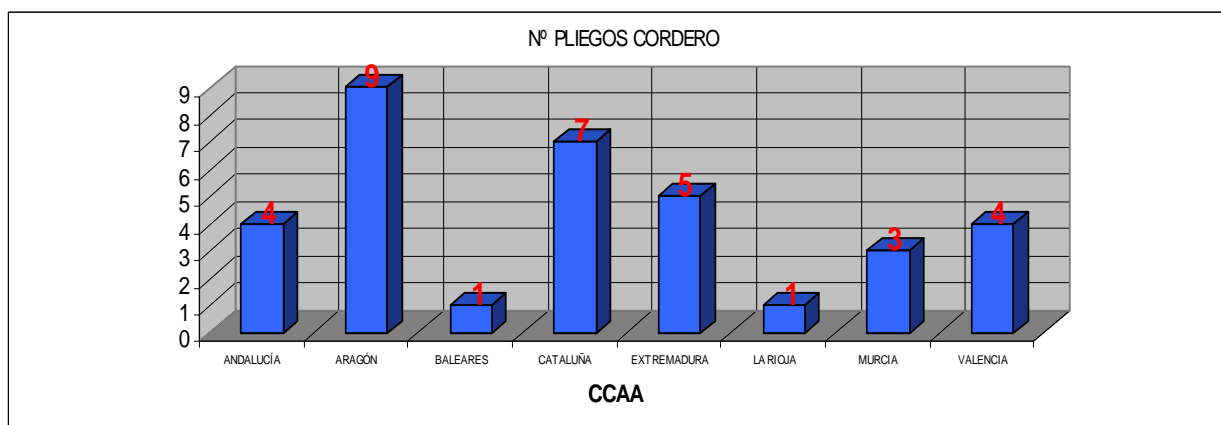
En lo que se refiere al ejercicio 2012 podemos destacar los siguientes datos:

- **Pliegos de etiquetado autorizados:** En el año 2012 el número total de pliegos autorizados asciende a 34 pliegos para carne de cordero y 5 para carne de cabrito. En el caso de la carne de cordero esto supone un incremento en 5 pliegos respecto al año 2011 (9 respecto al primer año de aplicación), mientras que en caprino el número de pliegos ha disminuido en 1 (por baja en el pliego que tenía autorizado Cantabria).



Las Comunidades Autónomas que más pliegos tienen autorizados en 2012 son Aragón y Cataluña en el caso de carne de cordero, mientras que para cabrito solo han autorizado pliegos Castilla la Mancha, Cataluña, Extremadura, Murcia y Valencia (cada una de ellas tiene 1 pliego autorizado).

Comparando con el año anterior cabe destacar el aumento en el número de pliegos de carne de cordero de Aragón, Cataluña y Extremadura, y el hecho de que tanto en Cantabria como en Castilla y León se ha dado de baja el único pliego que tenían autorizado.



- **Volumen total de carne comercializada:** Se comercializaron un total de 6.800 Toneladas de carne de cordero amparada en pliegos de etiquetado facultativo (lo que significa un incremento del 13,61% respecto al 2011), y 66,52 Toneladas de carne de cabrito (lo que implica un aumento del 11,23%).

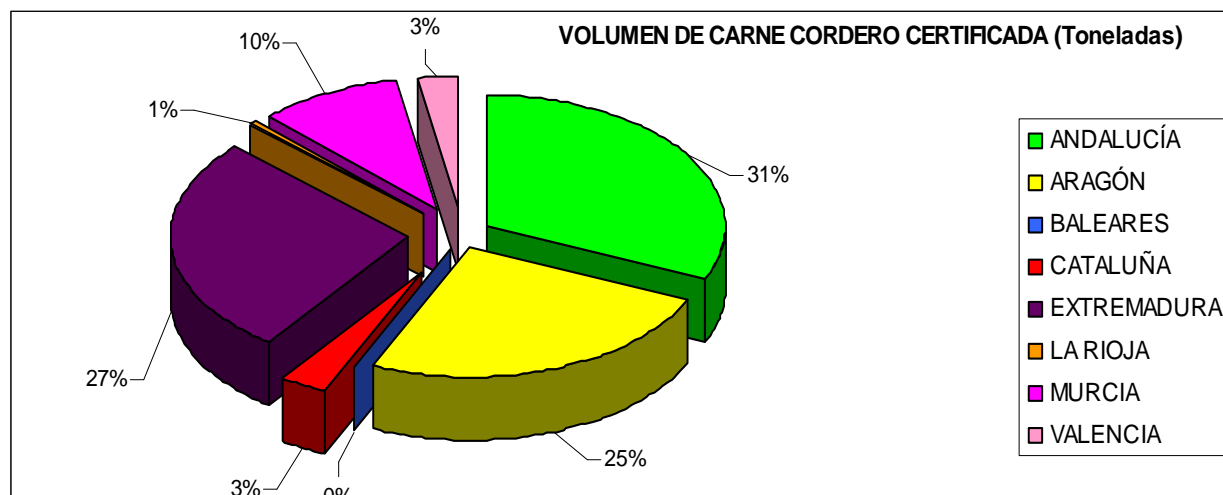
Comparando los datos de carne comercializada amparada en pliegos con el total de carne comercializada en España, se observa que en el caso de **cordero** la carne certificada supone un **5,53%** del total (por lo tanto se ha incrementado en 1% respecto al 2011) y en el **caprino** un **0,6%** (+0,1% respecto al año anterior).



En el caso de la carne de cordero, el 31% de la carne corresponde a pliegos autorizados en Andalucía, el 27% en Extremadura y el 25% en Aragón. Respecto al año 2011 hay que destacar por un lado, que Andalucía ha incrementado el volumen de carne comercializada, pasando de suponer el 12% del total al 31% y situándose por tanto en primer lugar en la producción de carne amparada en pliegos de etiquetado facultativo. Por otra parte también hay que destacar que Castilla y León en 2011 era la Comunidad Autónoma que más carne certificada había comercializado y sin embargo este año no tiene ningún pliego autorizado, ya que el que tenían en 2011 no cumple con las condiciones establecidas en el RD 1703/2011, y por lo tanto ha sido dado de baja.

Así mismo resulta destacable que Cataluña es la segunda Comunidad Autónoma en número de pliegos autorizados y sin embargo tan solo comercializa el 3% del total de carne certificada.

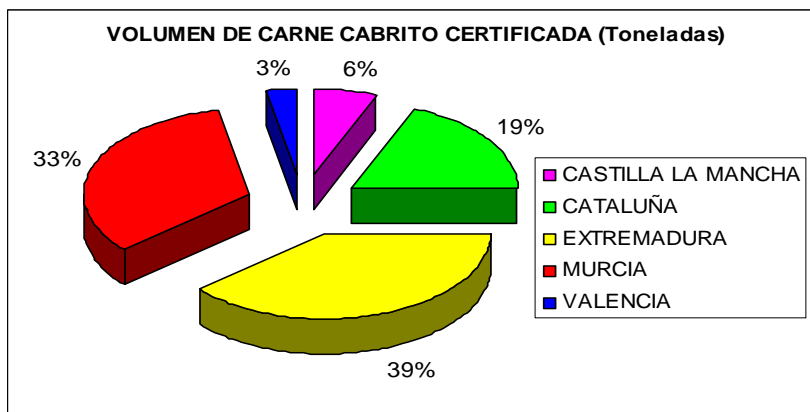
CCAA	VOLUMEN DE CARNE CORDERO CERTIFICADA (Toneladas)
ANDALUCÍA	2.156,30
ARAGÓN	1.691,90
BALEARES	10,89
CATALUÑA	221,84
EXTREMADURA	1.835,26
LA RIOJA	35,90
MURCIA	660,62
VALENCIA	187
TOTAL	6.800



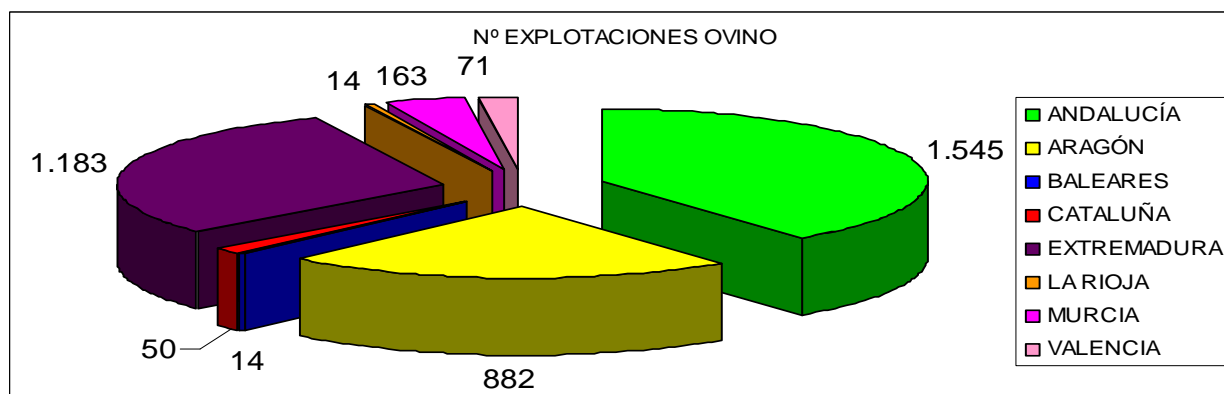
En lo que se refiere a la carne de cabrito el 39% de la carne corresponde al pliego autorizado en Extremadura y el 33% a Murcia.



CCAA	VOLUMEN DE CARNE CABRITO CERTIFICADA (Toneladas)
CASTILLA LA MANCHA	4
CATALUÑA	12,71
EXTREMADURA	25,60
MURCIA	22,18
VALENCIA	2,11
TOTAL	66,52



Número de explotaciones acogidas a pliegos: En el caso del ovino hay un total de 3.922 explotaciones integradas en pliegos (han descendido en algo más de 1.000 explotaciones respecto 2011), destacando Andalucía con 1.545 y Extremadura con 1.183. Ambas CCAA han disminuido el número de explotaciones en aproximadamente 560, a lo que se une el descenso en 785 explotaciones en Castilla y León al darse de baja el pliego que estaba autorizado. Por otra parte Aragón ha incrementado el número en cerca de 200 explotaciones.

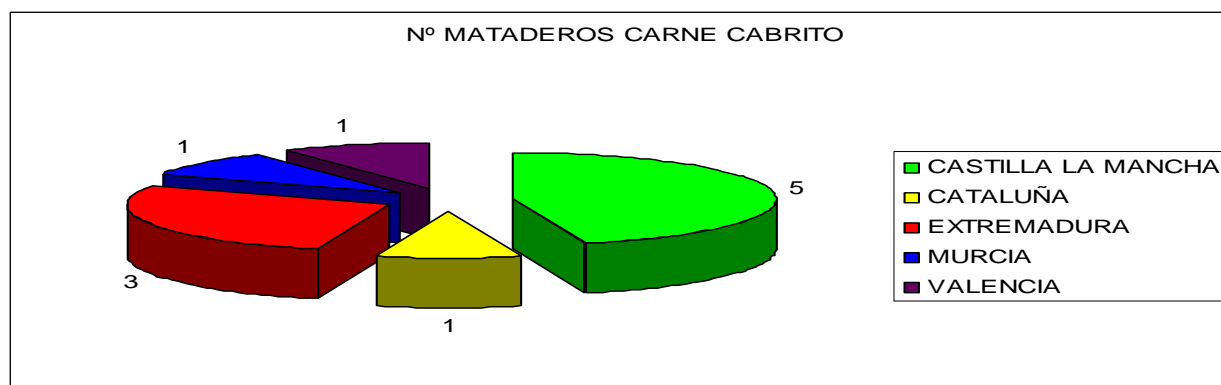
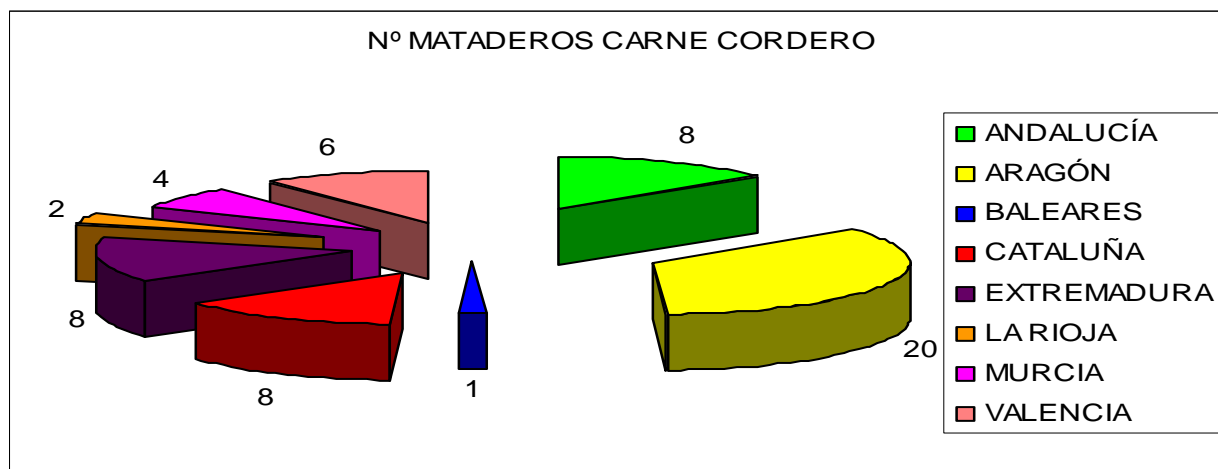


En el caprino el número de explotaciones total es de 119 (lo que implica un aumento en 17 explotaciones). La mayor parte de las explotaciones siguen encontrándose en Extremadura, aunque hay que destacar el incremento en el número de explotaciones en Valencia, que han pasado de 2 a 39.





- **Número de mataderos que participan en pliegos:** En ovino participan 57 mataderos (3 menos que en 2011), la mayoría en Aragón y Cataluña, y en caprino hay 11 mataderos que participan en los pliegos.



CONCLUSIONES:

- **CARNE DE CORDERO:**
 - El **número de pliegos autorizados** se ha incrementado en 5 respecto a 2011, alcanzando los **34**. Respecto al primer año (2010) se han incrementado en 9.
 - El **volumen de carne comercializada** ha experimentado un **incremento del 13,61% respecto a 2011**, destacando la Comunidad Autónoma de Andalucía como la que más carne comercializa y la desaparición del pliego de Castilla y León (que fue el que más carne comercializó en 2011).
 - El **número de explotaciones** acogidas a pliegos de etiquetado facultativo han **disminuido en 1.000** aproximadamente respecto a 2011, llegando a las 3.922. Las CCAA que más explotaciones tienen acogidas a pliegos son Extremadura y Andalucía.
 - El número de mataderos se ha reducido en 3 en comparación con el año anterior.
 - El **volumen de carne certificada** que se ha comercializado en relación con el total de carne de cordero comercializada en 2012 **ha aumentado en un 1% respecto a 2011, y un 2% respecto al 2010**.



- **CARNE DE CABRITO:**
 - El **número de pliegos autorizados** ha descendido en 1 (el pliego de Cantabria) respecto al año anterior, situándose en **6**.
 - El **volumen de carne comercializada** se ha **incrementado en un 11,23%** respecto 2011. Las CCAA que más carne comercializan son Extremadura y Murcia.
 - El **número de explotaciones** acogidas a pliegos de etiquetado facultativo ha **aumentado en 17 explotaciones** aproximadamente en comparación con 2011, llegando a las **119**. La Comunidad que más explotaciones tiene acogidas a pliegos es Extremadura, y en Valencia han pasado de 2 explotaciones a 39.
 - El número de mataderos se ha mantenido en 11.
 - El **volumen de carne certificada** que se ha comercializado en relación con el total de carne de cabrito comercializada en 2011 **ha aumentado en un 0,1%**. Respecto a 2010 ha aumentado en un +0.4%.

La evolución en la utilización de pliegos de etiquetado facultativo durante el año 2012 ha sido discreta, ya que el número aprobado durante este último año ha sido pequeño.

El volumen de carne comercializada en cordero y cabrito mantiene su tendencia ascendente desde el principio de la aplicación de los etiquetados facultativos. En cualquier caso el porcentaje de carne certificada sobre el total de carne de cordero y cabrito producida sigue siendo bajo en ambos casos.

El descenso en el número de explotaciones integradas en pliegos en ovino podría deberse, entre otros, al hecho de que las ayudas vinculadas a estos etiquetados a través del RD 1703/2011 han sido menores durante este año, y además, desaparecen en la siguiente campaña, al concluirse el Plan de Acción Integral para los sectores ovino y caprino.