

Exportación⁽¹⁾ vegetal a Terceros Países

Diciembre 2019

A destacar:

✓ **Tendencia:**

Incremento del total de las exportaciones de productos vegetales en un 44% con respecto al mismo mes del año anterior, destaca el aumento de la exportación certificada de Cereales y Harinas con un 34% y Alfalfa deshidratada con un 50%.

Incremento de un 13% en la media de la exportación anual acumula a este mes en el último trienio, con un 31% más en la exportación certificada de Hortalizas y un 24% Frutas.

✓ **Destinos:**

Turquía, Emiratos Árabes y Arabia Saudí son los principales destinos de la exportación certificada durante este mes. Destaca Turquía con un 375% de incremento en la exportación anual acumulada a esta mes respecto a la media del último trienio.

✓ **Actividad:**

Se han expedido un 14% más de Certificados Fitosanitarios durante el 2019 respecto al año anterior, un 18% más en el acumulado anual a este mes respecto a la media del último trienio.

✓ **Campañas:**

Apertura extraordinaria para presentación de solicitudes de inscripción para las campañas de exportación de:

Cítricos a Australia, México y China

Manzanas, Peras y Membrillos al Estado de Israel (Opción II)



MINISTERIO
DE AGRICULTURA, PESCA
Y ALIMENTACIÓN

DIRECCIÓN GENERAL
DE SANIDAD DE LA
PRODUCCIÓN AGRARIA

SUBDIRECCIÓN GENERAL
DE ACUERDOS SANITARIOS
Y CONTROL EN FRONTERA



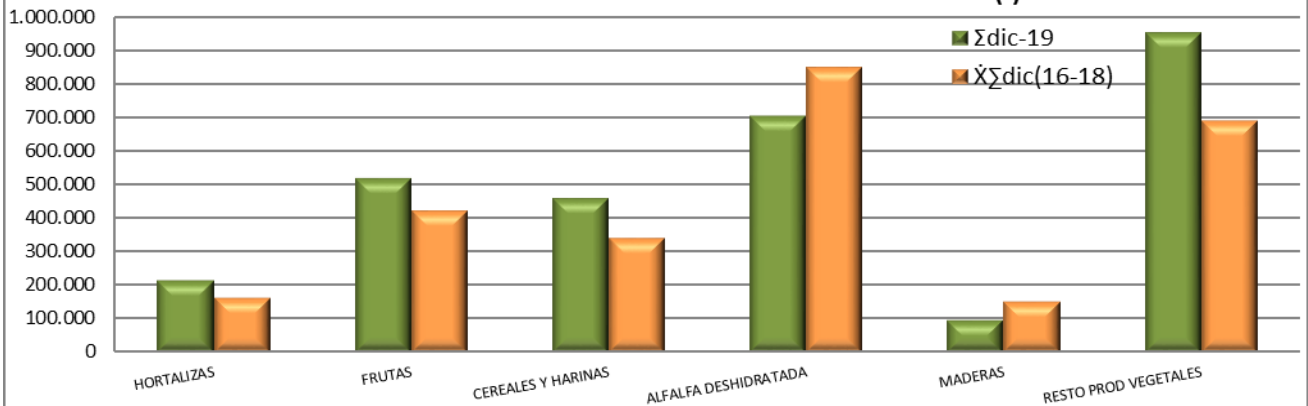
(1) Este informe solo incluye los vegetales y productos vegetales exportados con Certificado Fitosanitario a Terceros Países

PRINCIPALES PRODUCTOS (t)

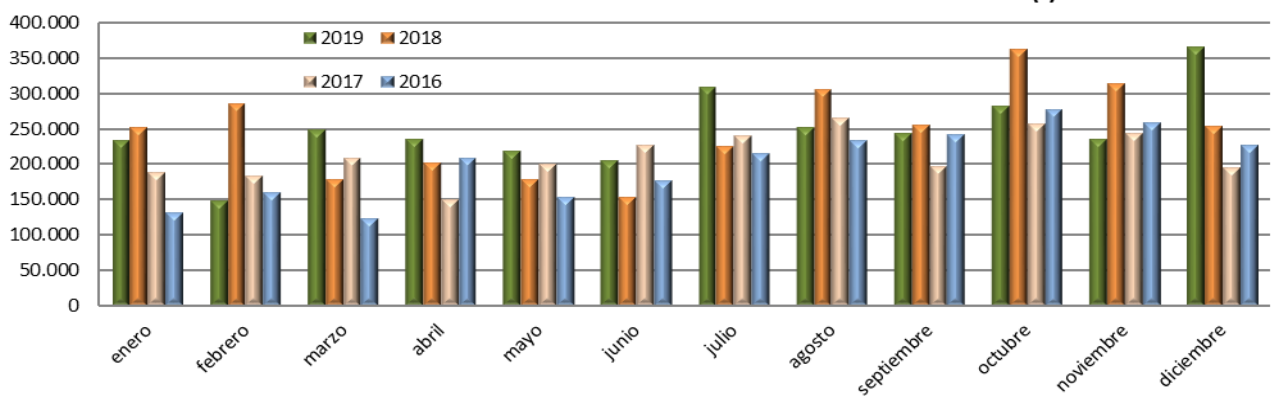
Evolución interanual

PRODUCTOS	en Diciembre			hasta Diciembre		
	dic-19	dic-18	19/18 (%)	Σdic-19	χΣdic(16-18)	Σ19/χΣdic(16-18)(%)
Tomates	6.090	7.865	-23	43.739	16.789	161
Pepinos	3.075	107	2.770	3.506	284	1.137
Lechugas	372	721	-48	16.704	18.258	-9
Otras hortalizas	14.876	11.952	24	151.825	129.122	18
HORTALIZAS	24.413	20.645	18	215.774	164.452	31
Frutos cítricos	18.676	23.490	-20	213.716	172.411	24
Frutas pepita	12.956	8.915	45	114.041	97.322	17
Frutas de hueso	284	16	1.679	67.397	58.259	16
Otras frutas y frutos	18.281	13.917	31	125.142	92.938	35
FRUTAS	50.196	46.339	8	520.297	420.930	24
CEREALES Y HARINAS	101.837	75.906	34	458.391	340.465	35
ALFALFA DESHIDRATADA	31.179	20.855	50	703.798	847.871	-17
MADERAS	4.090	11.981	-66	97.229	152.070	-36
RESTO PROD VEGETALES	151.302	77.029	96	950.056	688.755	38
PLANTA VIVA	3.260	2.342	39	40.338	38.839	4
TOTAL	366.278	255.096	44	2.985.881	2.653.381	13

PRINCIPALES PRODUCTOS VEGETALES EXPORTADOS (t)



EVOLUCIÓN MENSUAL DE LAS EXPORTACIÓN DE PRODUCTOS VEGETALES (t)

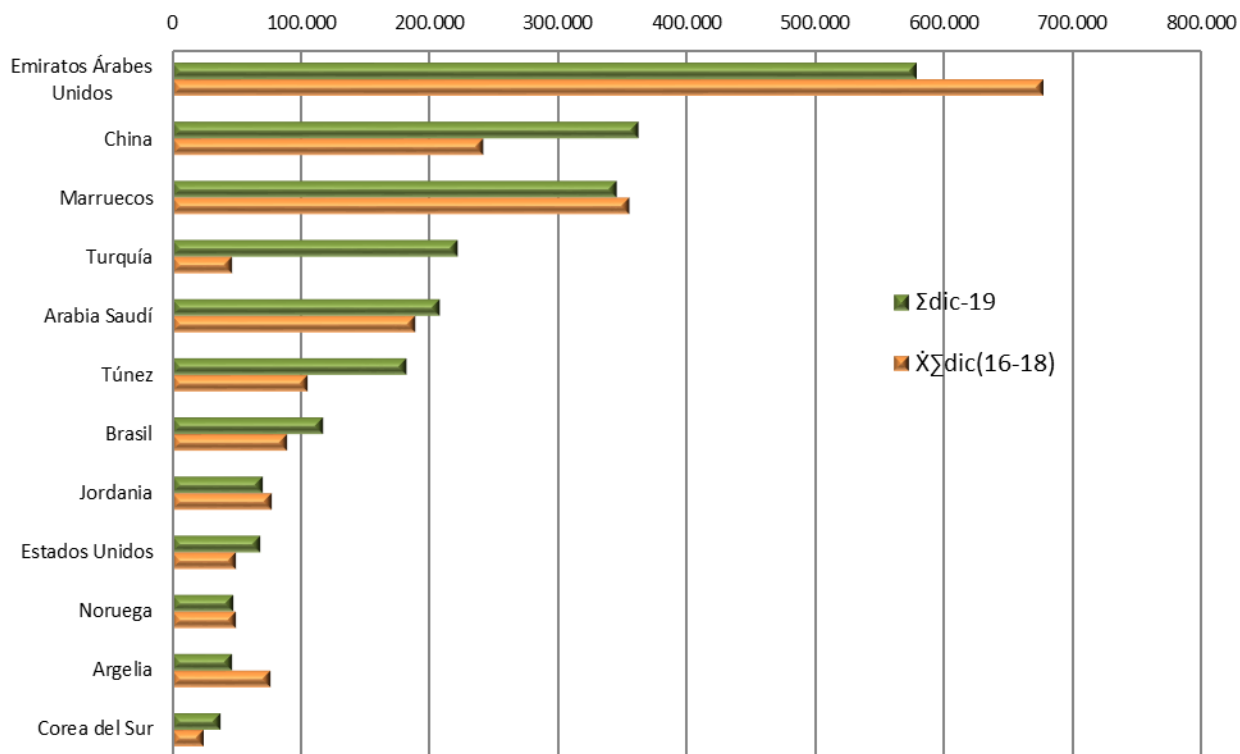


PRINCIPALES DESTINOS (t)

Evolución interanual

PAÍSES	en Diciembre			hasta Diciembre		
	dic-19	dic-18	19/18 (%)	Σdic-19	ΧΣdic(16-18)	Σ19/ΧΣdic(16-18)(%)
Emiratos Árabes Unidos	44.529	23.304	91	578.827	677.131	-15
China	10.628	23.582	-55	362.827	242.377	50
Marruecos	21.691	23.715	-9	345.612	355.465	-3
Turquía	150.591	2.543	5.822	222.949	46.930	375
Arabia Saudí	31.334	22.195	41	209.040	189.339	10
Túnez	743	26.945	-97	182.599	106.248	72
Brasil	6.179	6.545	-6	118.078	90.271	31
Jordania	7.702	3.784	104	71.502	77.852	-8
Estados Unidos	7.371	8.953	-18	68.795	50.344	37
Noruega	6.261	9.548	-34	47.795	50.430	-5
Argelia	4.748	32.365	-85	47.381	77.354	-39
Corea del Sur	8.055	3.020,8	167	38.640	25.774	50
RESTO	66.447	68.596	-3	691.836	663.868	4
TOTAL	366.278	255.096	44	2.985.881	2.653.381	13

EXPORTACIÓN DE PRODUCTOS VEGETALES A LOS PRINCIPALES DESTINOS (t)



ACTIVIDAD DE LOS PUNTOS DE INSPECCIÓN FRONTERIZOS (PIF)

Evolución de los Certificados Fitosanitarios emitidos a Terceros Países (nº)

MESES	Mes a mes			Acumulados		
	2019	2018	19/18 (%)	Σ2019	∑Σmes (16-18)	Σ19/∑Σ(16-18)(%)
Enero	6.207	5.423	14	6.207	4.548	36
Febrero	5.705	5.383	6	11.912	9.388	27
Marzo	6.565	5.643	16	18.477	14.578	27
Abril	6.646	5.446	22	25.123	19.579	28
Mayo	6.405	5.354	20	31.528	24.460	29
Junio	5.037	4.364	15	36.565	28.955	26
Julio	5.578	4.227	32	42.143	33.663	25
Agosto	4.791	4.313	11	46.934	38.416	22
Septiembre	5.138	4.337	18	52.072	43.048	21
Octubre	6.393	5.863	9	58.465	48.631	20
Noviembre	6.491	6.088	7	64.956	54.978	18
Diciembre	6.536	6.150	6	71.492	60.676	18
TOTAL	71.492	62.591	14	71.492	60.676	18

