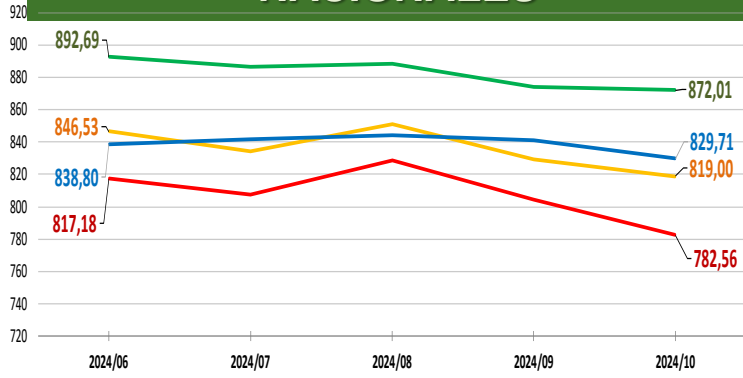


## NACIONALES

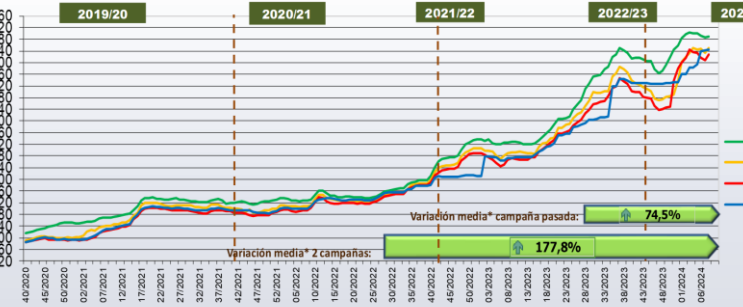
## CCAA

## INTERNACIONALES

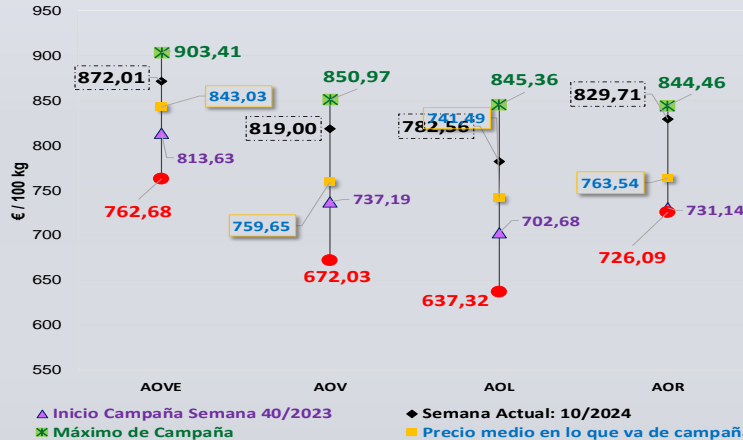
Última Semana y Últimas 5 Semanas



Semanas equivalentes Últimas Campañas



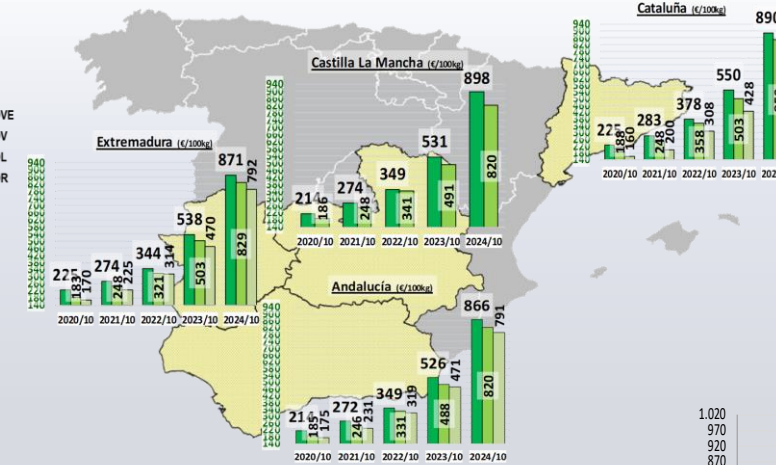
Precios Medios Campaña



Virgen Extra	Semana				vs. Semana Anterior		vs. Últimas 5 Semanas		vs. Campaña anterior		
	2024/06	2024/07	2024/08	2024/10	€/100 kg	%	€/100 kg	%	Inicio campaña	Campaña anterior	
Andalucía	890,72	883,55	885,07	866,79	866,06	-0,73	-0,08%	-24,66	-2,8%	7,0%	64,7%
Castilla-La Mancha	910,62	907,13	903,47	899,61	898,43	-1,18	-0,13%	-12,19	-1,3%	10,6%	69,1%
Cataluña	910,00	905,00	900,00	900,00	890,00	-10,00	-1,11%	-20,00	-2,2%	4,7%	61,8%
Extremadura	880,00	872,50	889,00	885,00	871,00	-14,00	-1,58%	-9,00	-1,0%	4,9%	62,0%
<b>ESPAÑA</b>	<b>892,69</b>	<b>886,62</b>	<b>888,30</b>	<b>873,88</b>	<b>872,01</b>	<b>-1,87</b>	<b>-0,21%</b>	<b>-20,68</b>	<b>-2,32%</b>	<b>7,2%</b>	<b>64,9%</b>

Virgen	Semana				vs. Semana Anterior		vs. Últimas 5 Semanas		vs. Campaña anterior		
	2024/06	2024/07	2024/08	2024/10	€/100 kg	%	€/100 kg	%	Inicio campaña	Campaña anterior	
Andalucía	848,94	834,60	852,91	830,08	819,52	-10,56	-1,27%	-29,42	-3,5%	10,9%	67,8%
Castilla-La Mancha	860,00	840,00	840,00	830,00	820,00	-10,00	-1,20%	-40,00	-4,7%	11,2%	67,0%
Cataluña	860,00	855,00	875,00	870,00	850,00	-20,00	-2,30%	-10,00	-1,2%	6,3%	69,2%
Extremadura	850,00	855,00	852,50	848,75	828,75	-20,00	-2,36%	-21,25	-2,5%	19,5%	64,9%
<b>ESPAÑA</b>	<b>846,53</b>	<b>834,29</b>	<b>850,81</b>	<b>829,54</b>	<b>819,00</b>	<b>-10,54</b>	<b>-1,27%</b>	<b>-27,53</b>	<b>-3,25%</b>	<b>11,1%</b>	<b>66,5%</b>

Lampante	Semana				vs. Semana Anterior		vs. Últimas 5 Semanas		vs. Campaña anterior		
	2024/06	2024/07	2024/08	2024/10	€/100 kg	%	€/100 kg	%	Inicio campaña	Campaña anterior	
Andalucía	834,51	814,29	839,28	813,35	790,57	-22,79	-2,80%	-43,94	-5,3%	11,5%	67,9%
Cataluña	630,00	615,00	600,00	610,00	600,00	-10,00	-1,64%	-30,00	-4,8%	3,4%	40,4%
Extremadura	833,00	820,00	820,00	800,00	792,00	-8,00	-1,00%	-41,00	-4,9%	17,9%	68,5%
<b>ESPAÑA</b>	<b>817,18</b>	<b>807,52</b>	<b>828,60</b>	<b>804,20</b>	<b>782,56</b>	<b>-21,64</b>	<b>-2,69%</b>	<b>-34,62</b>	<b>-4,24%</b>	<b>11,4%</b>	<b>66,7%</b>



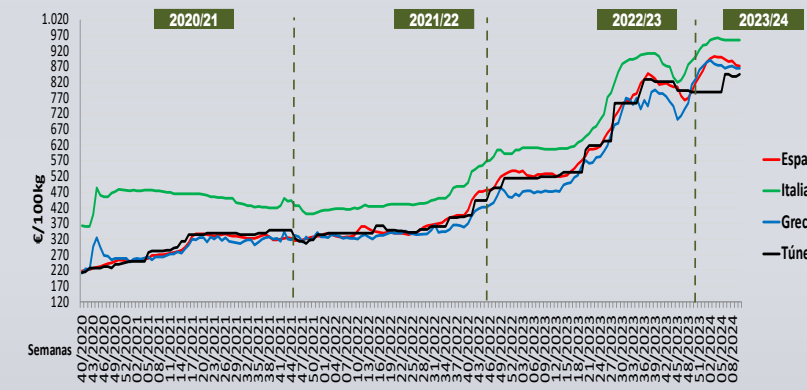
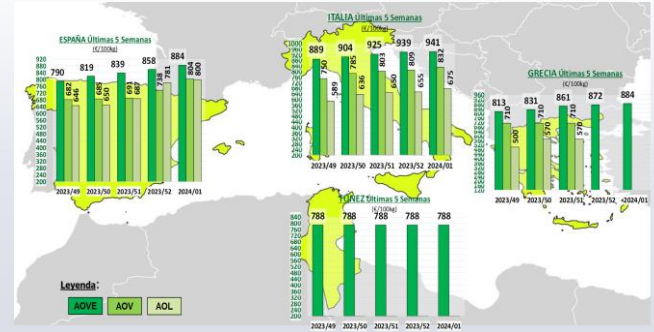
**Semana 10/2024**  
(del 4 al 10 de marzo de 2024)

Últimos datos publicados: SEMANA 10/2024					
Categoría	Semana (€/100kg)	vs. Semana Anterior	vs. Campaña anterior	vs. Inicio Campaña	vs. España
<b>ITALIA</b>					
AOVE	955,00	0,0%	57,6%	5,9%	9,5%
AOV	856,00	0,7%	70,9%	10,7%	4,5%
AOL	699,00	-0,1%	76,5%	8,9%	-10,7%
AOR	855,00	-0,6%	74,1%	15,5%	3,0%

ITALIA					
AOVE	955,00	0,0%	57,6%	5,9%	9,5%
AOV	856,00	0,7%	70,9%	10,7%	4,5%
AOL	699,00	-0,1%	76,5%	8,9%	-10,7%
AOR	855,00	-0,6%	74,1%	15,5%	3,0%

GRECIA					
AOVE	865,80	0,19%	83,5%	10,3%	-0,7%
AOV	760,00	-2,6%	105,4%	26,7%	-7,2%
AOL	600,00	1,7%	93,5%	27,7%	-23,3%

TÚNEZ					
AOVE	845,00	0,6%	63,1%	2,7%	-3,1%
AOL	750,00	-1,3%	76,5%	s/c	-4,2%



Siguiente

PRECIOS NACIONALES

Precios por categoría (€/100kg). Última Semana

CATEGORIA	SEMANA		Variación vs. Semana Anterior		Variaciones vs.			
	2024/09	2024/10	€/100 kg	%	Inicio Campaña Semana 40/2023	Misma semana campaña anterior	Misma semana 2 campañas anteriores	Media de cuatro campañas anteriores
	05-11/02	04-10/03						
Aceite de oliva virgen extra	873,88	<b>872,01</b>	↓ -1,87	↓ -0,21%	↑ 7,18%	↑ 64,93%	↑ 151,39%	↑ 155,85%
Aceite de oliva virgen	829,54	<b>819,00</b>	↓ -10,54	↓ -1,27%	↑ 11,10%	↑ 66,48%	↑ 145,66%	↑ 160,45%
Aceite de oliva lampante	804,20	<b>782,56</b>	↓ -21,64	↓ -2,69%	↑ 11,37%	↑ 66,69%	↑ 142,54%	↑ 160,80%
Aceite de oliva refinado	841,03	<b>829,71</b>	↓ -11,32	↓ -1,35%	↑ 13,48%	↑ 74,85%	↑ 155,05%	↑ 174,24%
Aceite de orujo de oliva refinado**	369,85	<b>382,89</b>	↑ 13,04	↑ 3,53%	↑ 22,0%	↑ 33,06%	↑ 106,61%	↑ 116,89%
<b>MEDIA SIN ORUJO</b>	837,16	<b>825,82</b>	↓ -11,34	↓ -1,35%	↑ 10,8%	↑ 68,2%	↑ 148,7%	↑ 162,8%



Inicio

*Descienden de nuevo todas las categorías de aceite de oliva*

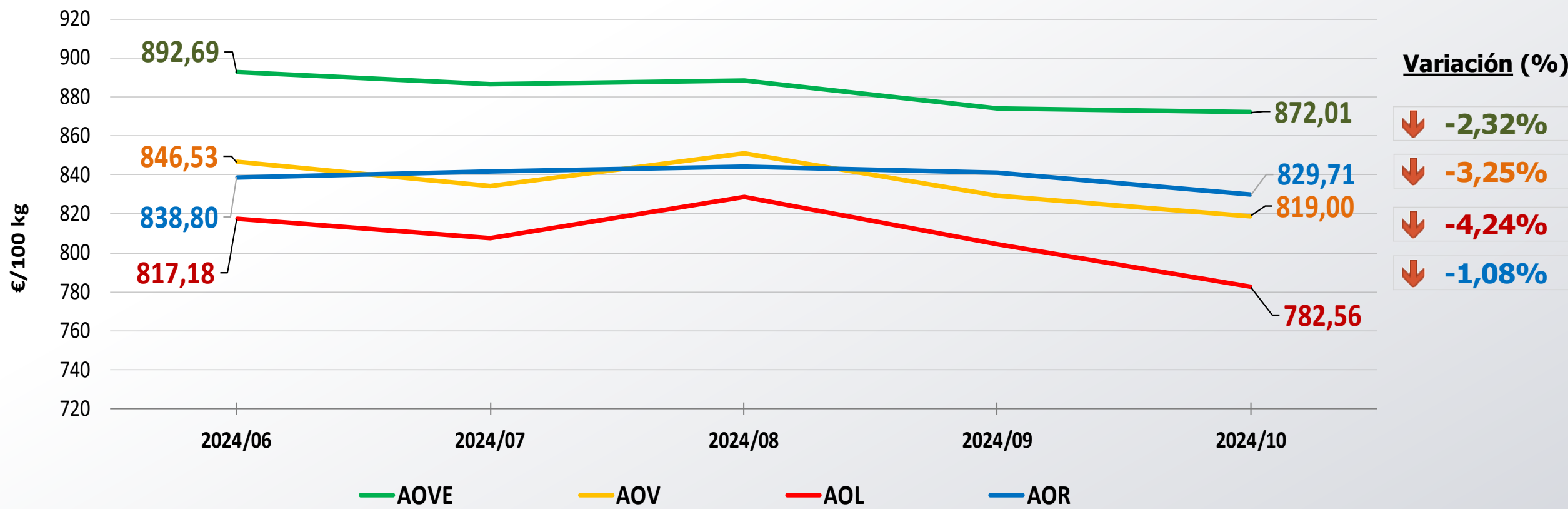


Siguiente

\*\*Nota: El precio medio nacional se obtiene a partir de la ponderación de las cotizaciones en Jaén, Córdoba, Tarragona y otros mercados representativos

## PRECIOS NACIONALES

### Precios por categoría (€/100kg). Últimas 5 Semanas



Inicio

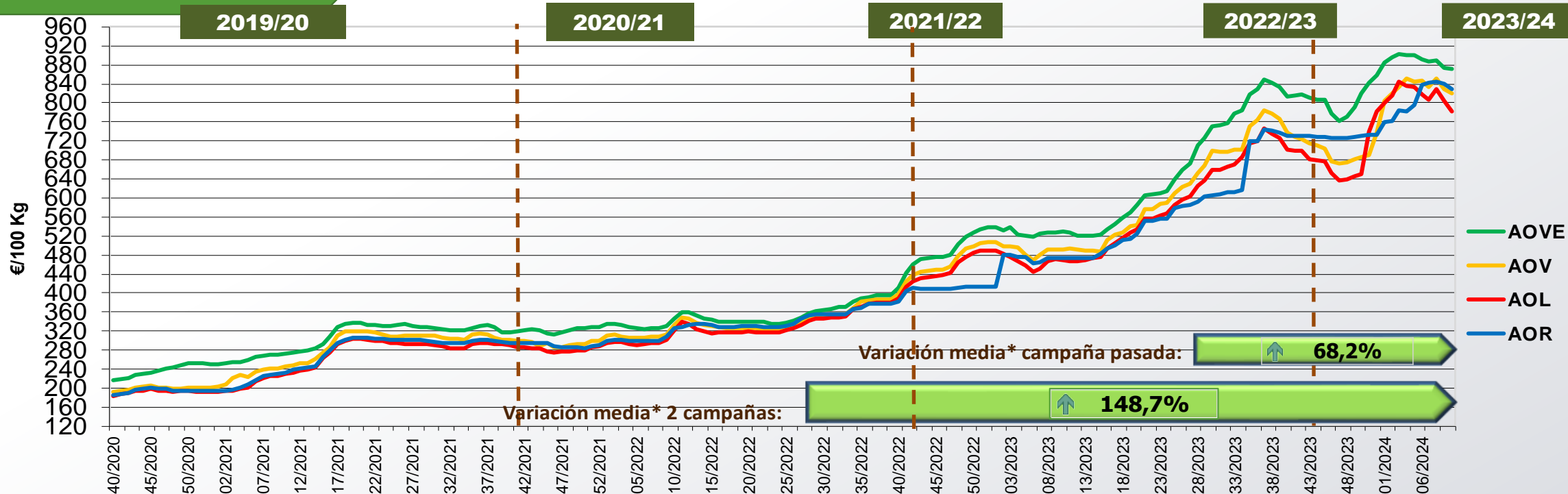
Precios menores a los registrados hace 5 semanas



Siguiente

## PRECIOS NACIONALES


### Precios por categoría (€/100kg). Últimas 5 Campañas



CATEGORÍA	Semana 10 de las últimas 5 campañas					Variación vs.	
	2020/10	2021/10	2022/10	2023/10	2024/10	Campaña Anterior	2 Campañas Anteriores
Aceite de oliva virgen extra	215,58	272,15	346,87	528,72	<b>872,01</b>	↑ 64,9%	↑ 151,4%
Aceite de oliva virgen	186,31	246,16	333,39	491,96	<b>819,00</b>	↑ 66,5%	↑ 145,7%
Aceite de oliva lampante	177,41	230,68	322,65	469,48	<b>782,56</b>	↑ 66,7%	↑ 142,5%
Aceite de oliva refinado	177,65	232,71	325,31	474,54	<b>829,71</b>	↑ 74,8%	↑ 155,1%
Aceite de orujo de oliva refinado**	102,38	130,68	185,32	287,76	<b>382,89</b>	↑ 33,1%	↑ 106,6%
<b>MEDIA SIN ORUJO</b>	189,24	245,43	332,06	491,18	<b>825,82</b>	↑ 68,2%	↑ 148,7%



Inicio



Siguiente

\*Se refiere a la media de las variaciones de las diferentes categorías de aceite de oliva en la última semana respecto a 12 meses y 24 meses previos.

\*\*Nota: El precio medio nacional se obtiene a partir de la ponderación de las cotizaciones en Jaén, Córdoba, Tarragona y otros mercados representativos

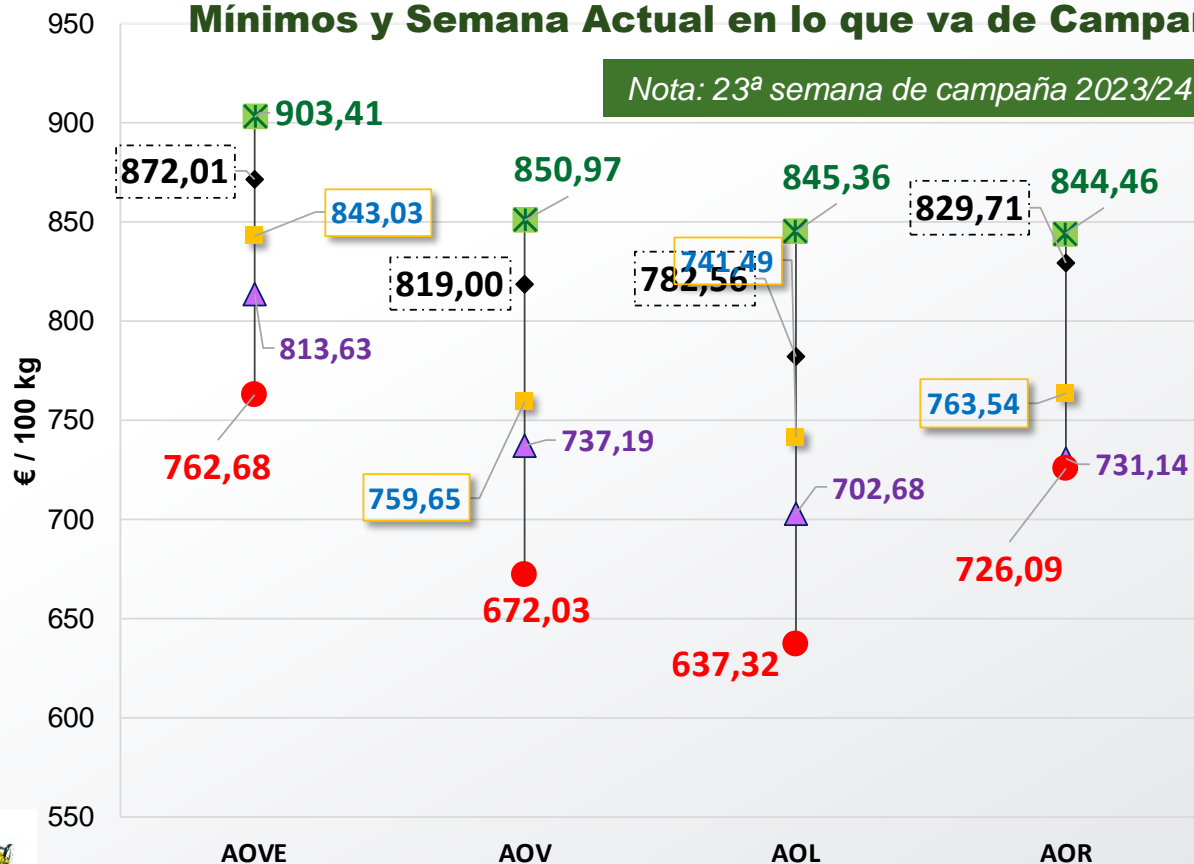


## PRECIOS NACIONALES

### Cotizaciones de Inicio de Campaña, Máximos, Medios,

### Mínimos y Semana Actual en lo que va de Campaña

Nota: 23ª semana de campaña 2023/24



Inicio

▲ Inicio Campaña Semana 40/2023

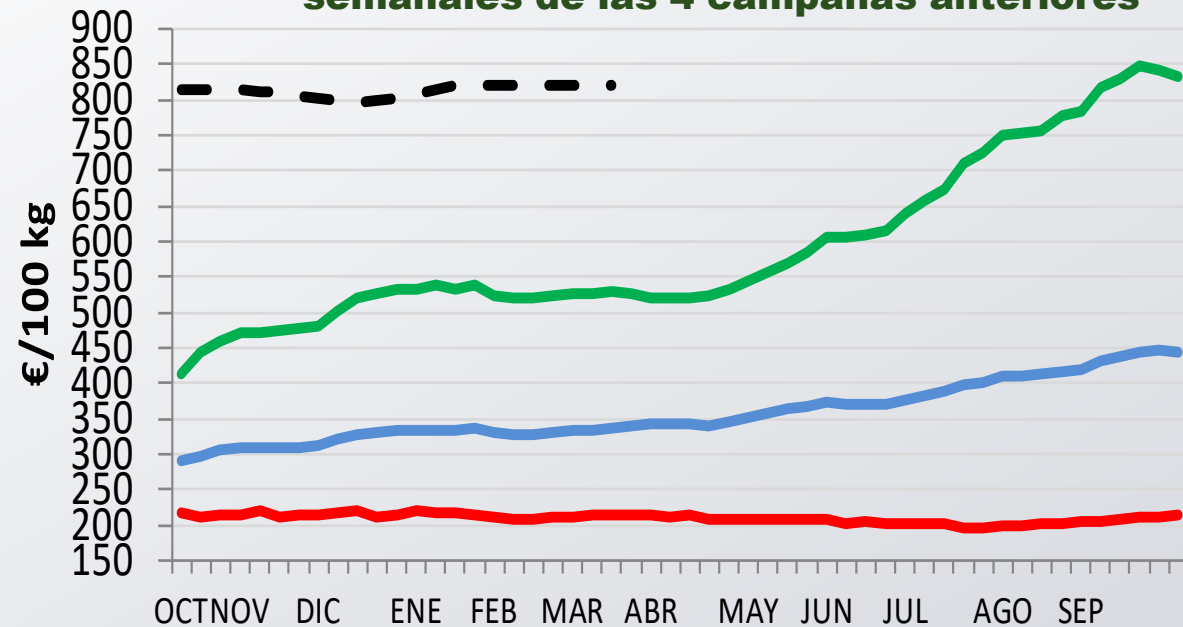
✱ Máximo de Campaña

● Mínimo de Campaña

◆ Semana Actual: 10/2024

■ Precio medio en lo que va de campaña

### Evolución precio medio semanal de AOVE respecto las máximas y mínimas semanales de las 4 campañas anteriores



— Máximo cuatro campañas

— Mínimo cuatro campañas

— Media cuatro campañas

— Precio medio campaña en curso



Siguiente

PRECIOS CCAA

Precios por categoría (€/100kg). Últimas 5 Semanas


Virgen Extra	Semana					vs. Semana Anterior		vs. Últimas 5 Semanas		vs.	
	2024/06	2024/07	2024/08	2024/09	2024/10	€/100 kg	%	€/100 kg	%	Inicio campaña	Campaña anterior
Andalucía	890,72	883,55	885,07	866,79	<b>866,06</b>	↓ -0,73	↓ -0,08%	↓ -24,66	↓ -2,8%	↑ 7,0%	↑ 64,7%
Castilla-La Mancha	910,62	907,13	903,47	899,61	<b>898,43</b>	↓ -1,18	↓ -0,13%	↓ -12,19	↓ -1,3%	↑ 10,6%	↑ 69,1%
Cataluña	910,00	905,00	900,00	900,00	<b>890,00</b>	↓ -10,00	↓ -1,11%	↓ -20,00	↓ -2,2%	↑ 4,7%	↑ 61,8%
Extremadura	880,00	872,50	889,00	885,00	<b>871,00</b>	↓ -14,00	↓ -1,58%	↓ -9,00	↓ -1,0%	↑ 4,9%	↑ 62,0%
<b>ESPAÑA</b>	<b>892,69</b>	<b>886,62</b>	<b>888,30</b>	<b>873,88</b>	<b>872,01</b>	↓ -1,87	↓ -0,21%	↓ -20,68	↓ -2,32%	↑ 7,2%	↑ 64,9%

Virgen	Semana					vs. Semana Anterior		vs. Últimas 5 Semanas		vs.	
	2024/06	2024/07	2024/08	2024/09	2024/10	€/100 kg	%	€/100 kg	%	Inicio campaña	Campaña anterior
Andalucía	848,94	834,60	852,91	830,08	<b>819,52</b>	↓ -10,56	↓ -1,27%	↓ -29,42	↓ -3,5%	↑ 10,9%	↑ 67,8%
Castilla-La Mancha	860,00	840,00	840,00	830,00	<b>820,00</b>	↓ -10,00	↓ -1,20%	↓ -40,00	↓ -4,7%	↑ 11,2%	↑ 67,0%
Cataluña	860,00	855,00	875,00	870,00	<b>850,00</b>	↓ -20,00	↓ -2,30%	↓ -10,00	↓ -1,2%	↑ 6,3%	↑ 69,2%
Extremadura	850,00	855,00	852,50	848,75	<b>828,75</b>	↓ -20,00	↓ -2,36%	↓ -21,25	↓ -2,5%	↑ 19,5%	↑ 64,9%
<b>ESPAÑA</b>	<b>846,53</b>	<b>834,29</b>	<b>850,81</b>	<b>829,54</b>	<b>819,00</b>	↓ -10,54	↓ -1,27%	↓ -27,53	↓ -3,25%	↑ 11,1%	↑ 66,5%

Lampante	Semana					vs. Semana Anterior		vs. Últimas 5 Semanas		vs.	
	2024/06	2024/07	2024/08	2024/09	2024/10	€/100 kg	%	€/100 kg	%	Inicio campaña	Campaña anterior
Andalucía	834,51	814,29	839,28	813,35	<b>790,57</b>	↓ -22,79	↓ -2,80%	↓ -43,94	↓ -5,3%	↑ 11,5%	↑ 67,9%
Cataluña	630,00	615,00	600,00	610,00	<b>600,00</b>	↓ -10,00	↓ -1,64%	↓ -30,00	↓ -4,8%	↑ 3,4%	↑ 40,4%
Extremadura	833,00	820,00	820,00	800,00	<b>792,00</b>	↓ -8,00	↓ -1,00%	↓ -41,00	↓ -4,9%	↑ 17,9%	↑ 68,5%
<b>ESPAÑA</b>	<b>817,18</b>	<b>807,52</b>	<b>828,60</b>	<b>804,20</b>	<b>782,56</b>	↓ -21,64	↓ -2,69%	↓ -34,62	↓ -4,24%	↑ 11,4%	↑ 66,7%



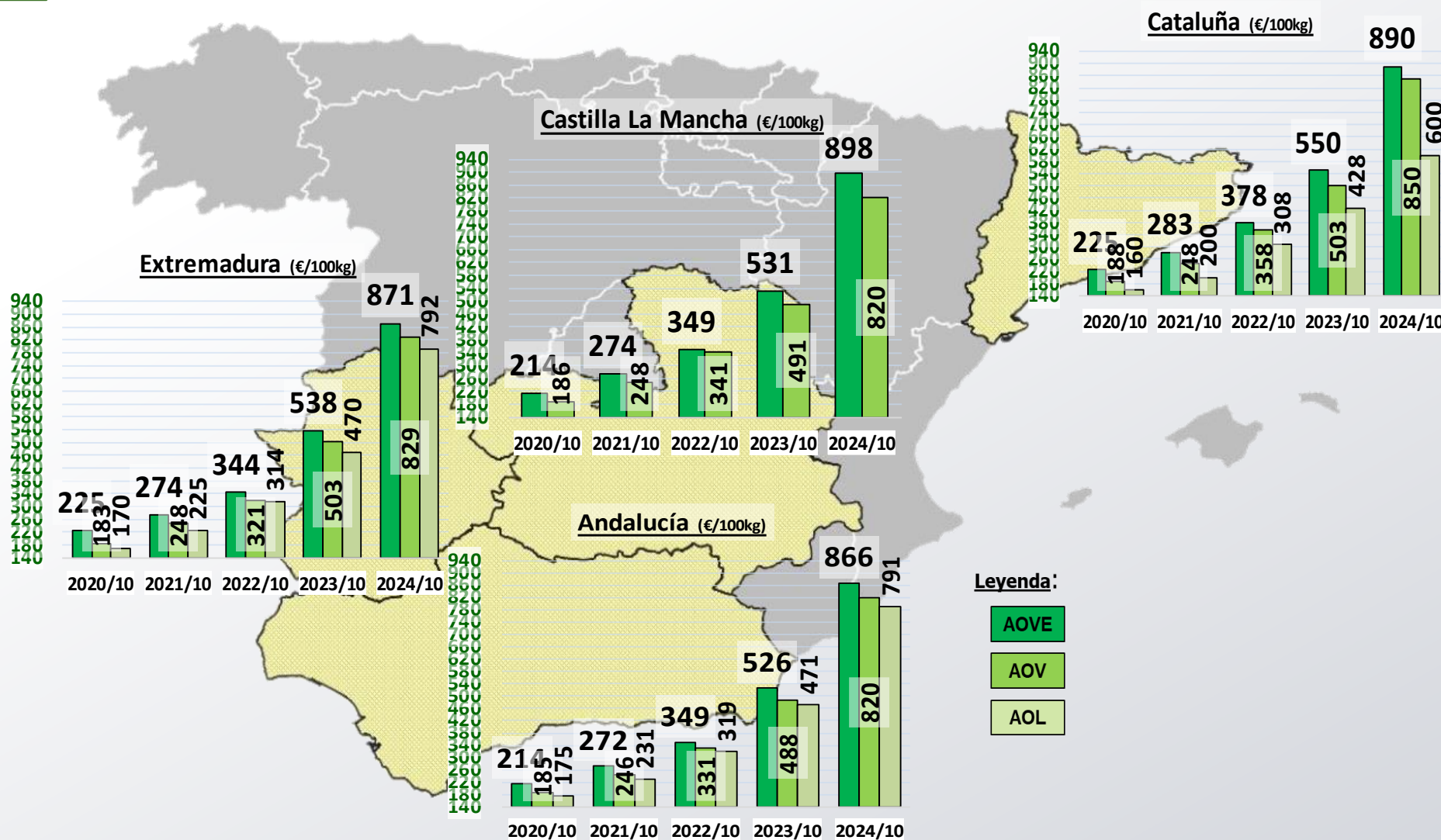
Inicio




Siguiente

PRECIOS CCAA

Precios por categoría (€/100kg). Últimas 5 Campañas



Inicio



Siguiente

PRECIOS INTERNACIONALES

Precios por categoría (€/100kg). Última Semana

Últimos datos publicados: SEMANA 10/2024					
Categoría	Semana (€/100kg)	vs. Semana Anterior	vs. Campaña anterior	vs. Inicio Campaña	vs. España



ITALIA					
AOVE	955,00	→ 0,0%	↑ 57,6%	↑ 5,9%	↑ 9,5%
AOV	856,00	↑ 0,7%	↑ 70,9%	↑ 10,7%	↑ 4,5%
AOL	699,00	↓ -0,1%	↑ 76,5%	↑ 8,9%	↓ -10,7%
AOR	855,00	↓ -0,6%	↑ 74,1%	↑ 15,5%	↑ 3,0%



GRECIA					
AOVE	865,80	↑ 0,19%	↑ 83,5%	↑ 10,3%	↓ -0,7%
AOV	760,00	↓ -2,6%	↑ 105,4%	↑ 26,7%	↓ -7,2%
AOL	600,00	↑ 1,7%	↑ 93,5%	↑ 27,7%	↓ -23,3%



TÚNEZ					
AOVE	845,00	↑ 0,6%	↑ 63,1%	↑ 2,7%	↓ -3,1%
AOL	750,00	↓ -1,3%	↑ 76,5%	s/c	↓ -4,2%



Inicio



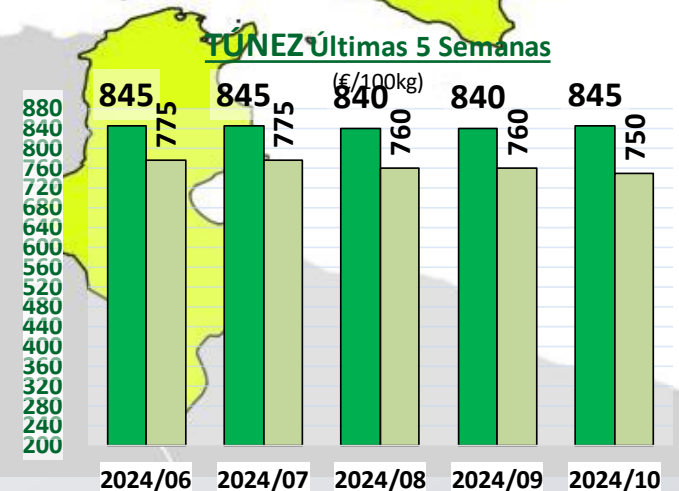
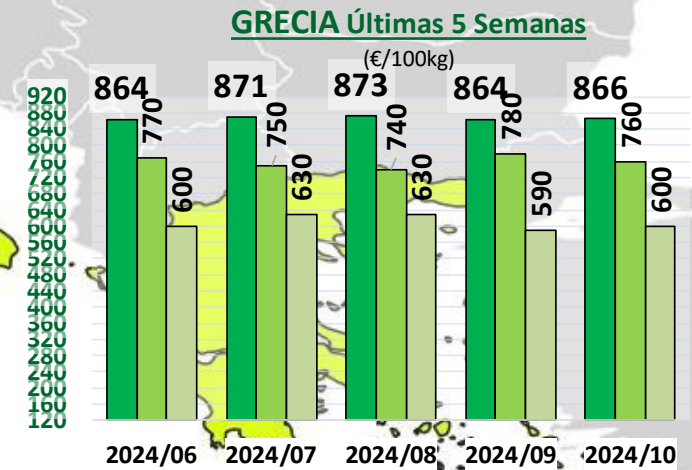
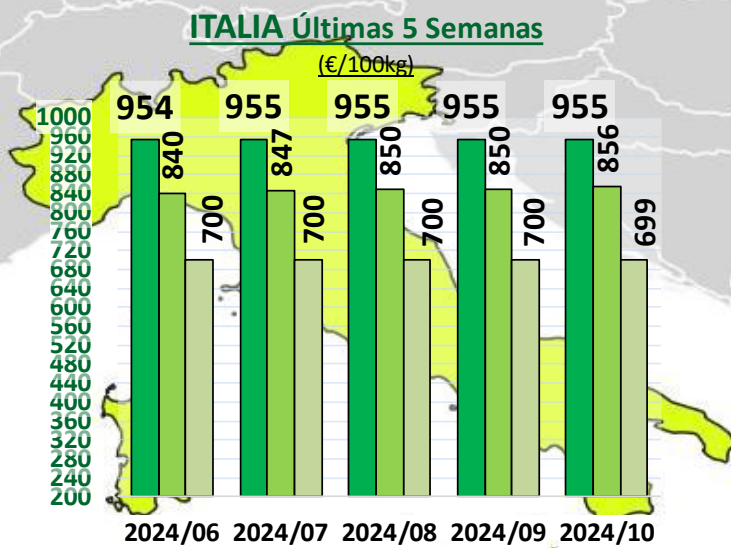
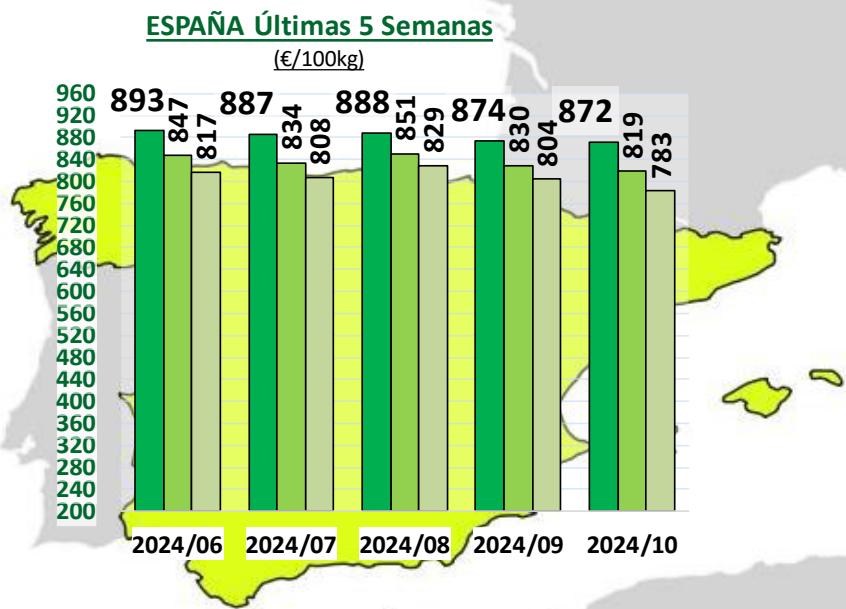
Siguiente

Últimos datos publicados: SEMANA 10/2024



PRECIOS INTERNACIONALES

Precios por categoría (€/100kg). Últimas 5 Semanas



Leyenda:

- AOVE
- AOV
- AOL

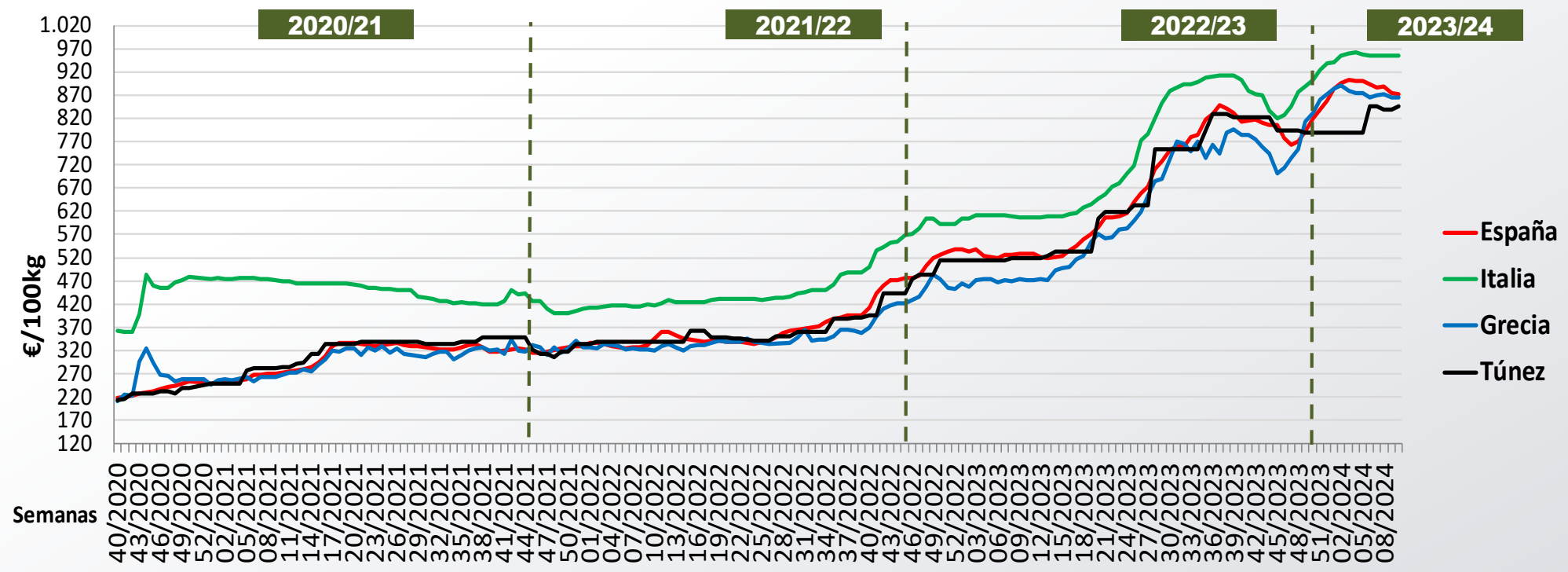


Siguiente

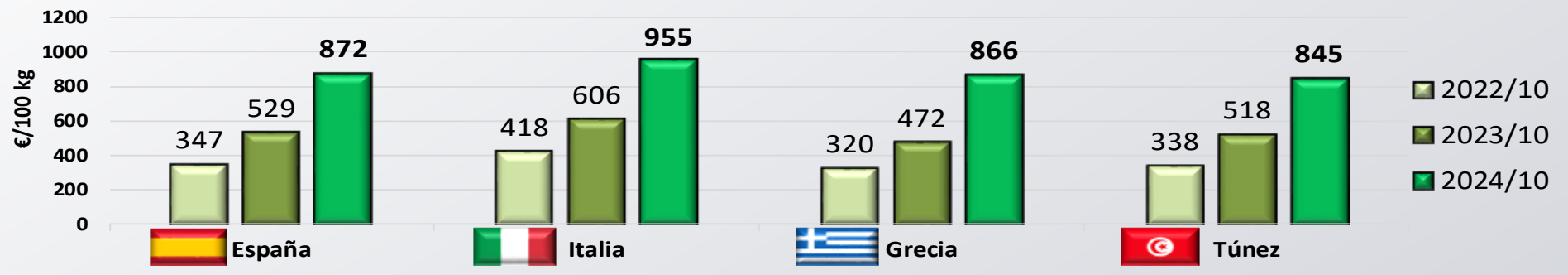
Últimos datos publicados: SEMANA 10/2024

PRECIOS INTERNACIONALES

Precios categoría Virgen Extra (€/100kg). Últimas 3 Campañas



Inicio



Siguiente

Últimos datos publicados: SEMANA 10/2024

## ANEXO Mercados Representativos de España



Mercados representativos Unidad: €/100 kg	Semana:	06/2024	07/2024	08/2024	09/2024	10/2024	Variación respecto a:			
	Fecha:	05-11/02	12-18/02	19-25/02	26/02-03/03	04-10/03	Última Semana (€/100kg)	Última Semana (%)	Inicio de Campaña (%)	Misma Semana Campaña Anterior (%)
Aceite de Oliva Virgen Extra - AOVE (menos de 0,8º)	Jaén	872,50	875,00	881,00	866,00	<b>862,50</b>	-3,50	-0,4%	6,9%	64,4%
	Córdoba	898,00	882,00	889,00	871,50	<b>860,00</b>	-11,50	-1,3%	6,5%	63,8%
	Málaga	886,50	886,50	879,00	879,00	<b>884,00</b>	5,00	0,6%	10,0%	67,6%
	Sevilla	895,00	886,50	883,00	883,00	<b>880,50</b>	-2,50	-0,3%	8,8%	66,9%
	Toledo	900,00	890,00	880,00	870,00	<b>870,00</b>	0,00	0,0%	7,1%	63,8%
	Badajoz	880,00	872,50	889,00	885,00	<b>871,00</b>	-14,00	-1,6%	4,9%	62,0%
	Ciudad Real	916,80	917,08	917,11	916,82	<b>914,96</b>	-1,86	-0,2%	12,6%	72,1%
	Granada	914,50	897,50	892,00	847,00	<b>862,00</b>	15,00	1,8%	5,1%	64,0%
	Tarragona	910,00	905,00	900,00	900,00	<b>890,00</b>	-10,00	-1,1%	4,7%	61,8%
Aceite de Oliva Virgen - AOV (de 0,8º a 2º)	Jaén	850,00	837,50	858,50	825,00	<b>816,00</b>	-9,00	-1,1%	9,5%	66,5%
	Badajoz	850,00	855,00	852,50	848,75	<b>828,75</b>	-20,00	-2,4%	19,5%	64,9%
	Córdoba	845,00	822,50	732,50	732,50	<b>732,50</b>	0,00	0,0%	1,0%	48,6%
	Tarragona	860,00	855,00	820,00	820,00	<b>820,00</b>	0,00	0,0%	2,5%	63,2%
	Granada	840,00	840,00	724,00	724,00	<b>724,00</b>	0,00	0,0%	-2,0%	48,2%
	Sevilla	852,50	842,50	736,50	736,50	<b>736,50</b>	0,00	0,0%	0,0%	48,8%
	Toledo	860,00	840,00	727,50	727,50	<b>727,50</b>	0,00	0,0%	-1,4%	48,2%
Aceite de Oliva Lampante - AOL (más de 2º)	Jaén	840,00	817,50	844,00	810,00	<b>803,50</b>	-6,50	-0,8%	13,4%	69,7%
	Córdoba	827,50	807,50	835,00	815,00	<b>760,00</b>	-55,00	-6,7%	7,1%	63,1%
	Tarragona	630,00	615,00	600,00	610,00	<b>600,00</b>	-10,00	-1,6%	3,4%	40,4%
	Badajoz	833,00	820,00	820,00	800,00	<b>792,00</b>	-8,00	-1,0%	17,9%	68,5%
	Málaga	812,50	812,50	812,50	812,50	<b>812,50</b>	0,00	0,0%	15,9%	70,3%
	Sevilla	831,50	822,50	830,00	830,00	<b>822,50</b>	-7,50	-0,9%	15,6%	76,1%
Aceite de Oliva Refinado - AOR	Jaén	857,50	850,00	852,50	840,00	<b>827,00</b>	-13,00	-1,5%	14,5%	71,0%
	Córdoba	807,50	847,50	850,00	850,00	<b>827,50</b>	-22,50	-2,6%	10,7%	82,3%
	Sevilla	845,00	835,00	839,00	839,00	<b>835,00</b>	-4,00	-0,5%	15,2%	71,8%
	Tarragona	845,00	830,00	827,50	827,50	<b>822,50</b>	-5,00	-0,6%	15,0%	72,3%
Aceite de Orujo Refinado - AORR	Jaén	376,00	380,50	380,50	403,50	<b>403,50</b>	0,00	0,0%	26,3%	39,9%
	Córdoba	357,00	356,00	356,00	381,00	<b>381,00</b>	0,00	0,0%	28,1%	31,6%
	Tarragona	425,00	435,00	445,00	445,00	<b>445,00</b>	0,00	0,0%	34,8%	49,6%



DIRECCION GENERAL DE PRODUCCIONES Y MERCADOS AGRARIOS

SUBDIRECCION GENERAL DE CULTIVOS HERBACEOS E INDUSTRIALES Y ACEITE DE OLIVA



Inicio