

**SEGUIMIENTO DE LOS MERCADOS DE OLEAGINOSAS  
Y DEL MERCADO NACIONAL DE LEGUMINOSAS GRANO**

**Campaña 2023/2024**

**JULIO 2023**

**Semana 28**

**ÍNDICE:**

**Mercado oleaginosas: Precios mundiales, comunitarios y nacionales**

**Mercado nacional de leguminosas grano**

*Resumen semanal*

*Evolución por campañas de los precios de las semillas oleaginosas:*

- Precios mundiales de la soja
- Precios mundiales, comunitarios y nacionales del girasol
- Precios mundiales, comunitario y nacional de la colza

*Evolución por campañas de los precios de las tortas o harinas de las oleaginosas*

- Precios mundiales de la torta de soja
- Precios nacionales de las harinas/tortas oleaginosas

*Evolución anual*

- Comparativa de las principales oleaginosas
- Precios de las semillas de oleaginosas
- Precios de las tortas de oleaginosas

*Comparativa por campañas de los precios nacionales:*

- Precios nacionales de oleaginosas
- Precios nacionales de leguminosas grano

Precios nacionales semillas oleaginosas: Semana 28 (del 10 al 16 de julio)  
Precios nacionales harinas/tortas oleaginosas: 20 de julio  
Precios mundiales y comunitarios: 19 de julio

Los datos de los precios están referidos a la campaña de comercialización que empieza el 1 de julio hasta el 30 de junio del año siguiente.

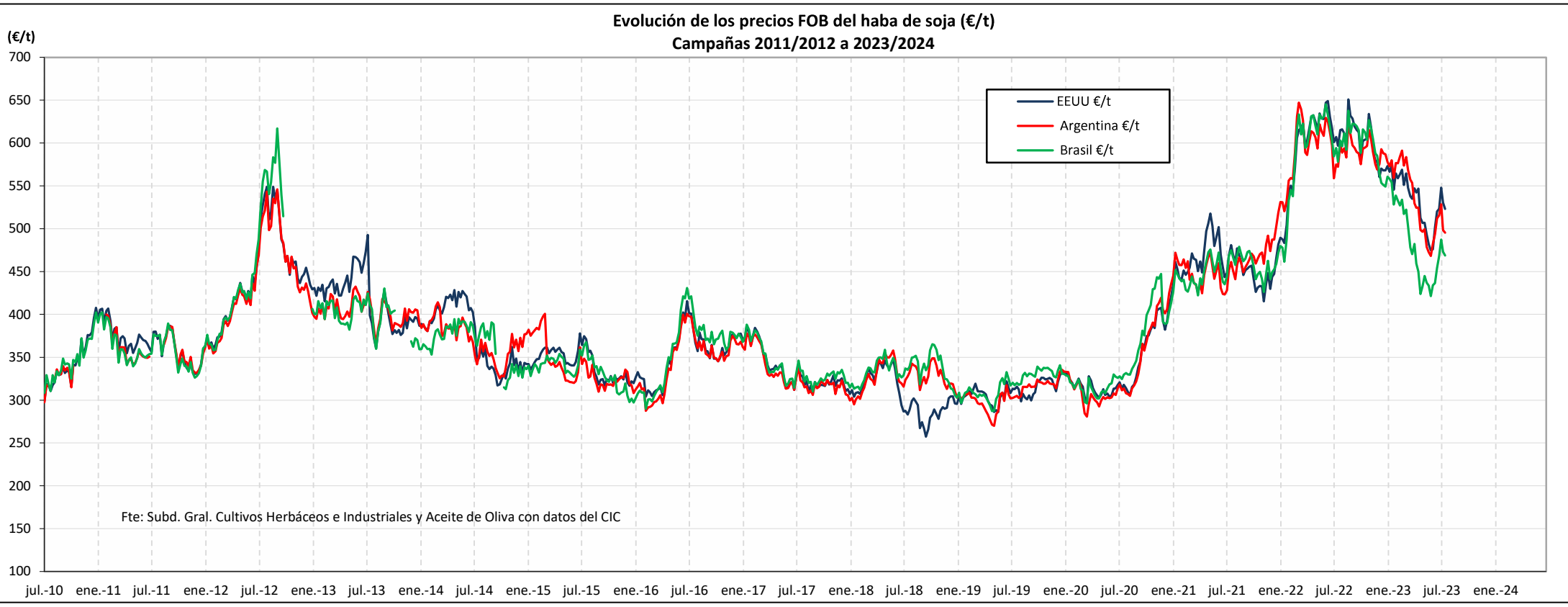
Nota: Entre las informaciones manejadas para elaborar este informe se encuentran las de la S. G. Análisis, Coordinación y Estadísticas de la Subsecretaría del MAPA, el Consejo Internacional de Cereales (CIC), la FAO, el USDA, la Comisión Europea, Mercolleida y diversas publicaciones del ámbito agrario nacional e internacional.

<b>PRECIOS SEMANALES SEMILLAS OLEAGINOSAS. CAMPAÑA 2023/24</b>										
Semana 28. Julio 2023										
	Última cotización \$/t	Diferencia semanal \$/t	% sobre la cotización			Campaña 2023/24				
			semana anterior	mes anterior	año anterior	Mínimo campaña \$/t	Máximo campaña \$/t			
<b>HABA DE SOJA \$/t</b> <small>Elaboración Subdirección General de Cultivos Herbáceos e Industriales y Aceite de Oliva con fuente del Consejo Internacional de Cereales (CIC)</small>										
<b>Mundiales</b>										
EEUU (Golfo)	587	+4	↑ +1	↑ +4	↓ -4	583	598			
Argentina (Up River)	556	+8	↑ +1	↓ -0	↓ -5	548	577			
Brasil (Paraná)	526	+6	↑ +1	↑ +6	↓ -11	520	532			
<b>COLZA \$/t</b> <small>Elaboración Subdirección General de Cultivos Herbáceos e Industriales y Aceite de Oliva con fuente del Consejo Internacional de Cereales (CIC) y de la SGACE del MAPA</small>										
<b>Mundiales</b>										
Canadá (Vancouver)	671	+42	↑ +7	↑ +10	↓ -7	594	671			
Australia (Fremantle)	563	+23	↑ +4	↑ +2	↓ -28	540	563			
Ucrania	370	+32	↑ +9	↑ +10	n/c	338	370			
<b>Unión Europea</b>										
Francia (Marsella)	535	+32	↑ +6	↑ +5	↓ -21	490	535			
<b>España</b>										
Precio medio	527	+31	↑ +6	↑ +6	↓ -10	496	527			
<b>GIRASOL \$/t</b> <small>Elaboración Subdirección General de Cultivos Herbáceos e Industriales y Aceite de Oliva con fuente del Consejo Internacional de Cereales (CIC) y de la SGACE del MAPA</small>										
<b>Mundiales</b>										
Ucrania	345	+0	→ +0	→ +0	n/c	345	345			
<b>Unión Europea</b>										
Francia (Burdeos)	526	+16	↑ +3	↑ +6	↓ -36	498	526			
Bulgaria (Varna)	s/c	n/c	n/c	n/c	n/c	n/c	n/c			
<b>España</b>										
Precio medio convencional	601	+12	↑ +2	↑ +3	↓ -2	585	601			
Precio medio alto oleico	662	+13	↑ +2	↑ +2	↑ +6	645	662			
<b>LEGUMINOSAS GRANO \$/t</b> <small>Elaboración Subdirección General de Cultivos Herbáceos e Industriales y Aceite de Oliva con fuente de la SGACE del MAPA</small>										
<b>España</b>										
Precio medio guisantes secos	354	+5	↑ +1	↓ -3	↓ -14	349	357			
Precio medio habas secas	435	+10	↑ +2	↑ +2	↓ -1	425	435			
Precio medio lentejas	864	+18	↑ +2	↑ +2	↑ +13	846	864			
Precio medio garbanzos	849	+17	↑ +2	↑ +4	↑ +19	821	849			

s/c: sin cotización; n/c: no comparable

<b>PRECIOS SEMANALES TORTAS/HARINAS OLEAGINOSAS. CAMPAÑA 2023/24</b>										
Semana 28. Julio 2023										
	Última cotización \$/t	Diferencia semanal \$/t	% sobre la cotización			Campaña 2023/24				
			semana anterior	mes anterior	año anterior	Mínimo campaña \$/t	Máximo campaña \$/t			
<b>TORTA DE SOJA \$/t</b> <small>Elaboración Subdirección General de Cultivos Herbáceos e Industriales y Aceite de Oliva con fuente del Consejo Internacional de Cereales (CIC)</small>										
<b>Mundiales</b>										
EEUU (Golfo)	514	+29	↑ +6	↑ +9	↓ -5	480	514			
Argentina (Up River)	510	+32	↑ +7	↑ +8	↑ +6	475	510			
Brasil (Paraná)	492	+21	↑ +4	↑ +7	↑ +2	463	492			
<b>TORTA/HARINA COLZA Y GIRASOL \$/t</b> <small>Elaboración Subdirección General de Cultivos Herbáceos e Industriales y Aceite de Oliva con fuente del Consejo Internacional de Cereales (CIC) y MERCOLLEIDA</small>										
<b>Mundiales</b>										
<b>Torta de girasol</b>										
Argentina (Up River)	218	-5	↓ -2	→ +0	↓ -25	218	223			
<b>Unión Europea</b>										
<b>Torta de colza</b>										
Alemania (Hamburgo)	334	+14	↑ +4	↓ -10	→ +0	320	334			
<b>España</b>										
<b>Mercolleida</b>										
Harina Colza 00	432	+14	↑ +3	↑ +3	↑ +8	415	432			
Harina Soja 47%	554	+22	↑ +4	↑ +2	↑ +2	528	554			
Harina Girasol alta proteína 34-36%	369	+12	↑ +3	↑ +3	↑ +5	356	369			
Harina Girasol integral 28%	314	-1	↓ -0	→ +0	↑ +8	314	315			
<b>Tipo de cambio EUR/USD</b> <small>Elaboración Subdirección General de Cultivos Herbáceos e Industriales y Aceite de Oliva con fuente del Consejo Internacional de Cereales (CIC)</small>										
Dólares USA										
Euro	Última cotización		% sobre la cotización			Campaña 2022/23				
	1,1221	0,0229	semana anterior	mes anterior	año anterior	Mínimo campaña	Máximo campaña			
			↑ +2,09	↑ +2,96	↑ +9,61	1,0918	1,1221			

## EVOLUCIÓN DEL PRECIO DEL HABA SOJA. CAMPAÑAS 2011/12 A 2023/2024



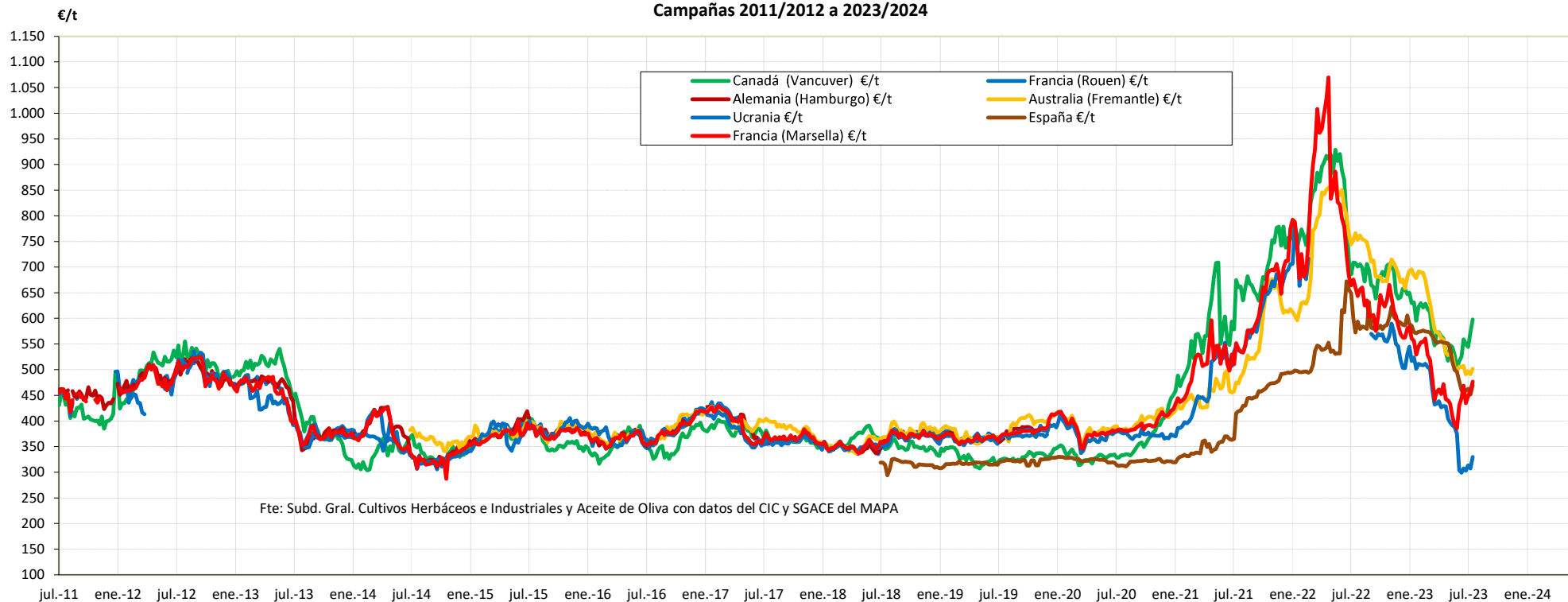
Fuente: Elaboración por la Subdirección General de Cultivos Herbáceos e Industriales y Aceite de Oliva del MAPA con datos del Consejo Internacional de Cereales

	MUNDIALES SOJA		
	EEUU (Golfo)	Argentina (Up River)	Brasil (Paraná)
Última cotización €/t	523,13	495,51	468,77
% s/inicio campaña	↓ -4	↓ -6	↓ -4
% s/mes anterior	→ +1	↓ -3	↑ +3
% s/semana anterior	↓ -1	↓ -1	↓ -1
% s/año anterior	↓ -12	↓ -13	↓ -19

Campaña 23/24	MUNDIALES		
	EEUU (Golfo)	Argentina (Up River)	Brasil (Paraná)
Media (€/t)	533,75	507,52	476,38
Máximo (€/t)	547,71	528,47	487,26
Mínimo (€/t)	523,13	495,51	468,77

## EVOLUCIÓN DE LA COLZA. CAMPAÑAS 2011/12 A 2023/2024

Evolución de los precios FOB de la semilla de colza (€/t)  
Campañas 2011/2012 a 2023/2024

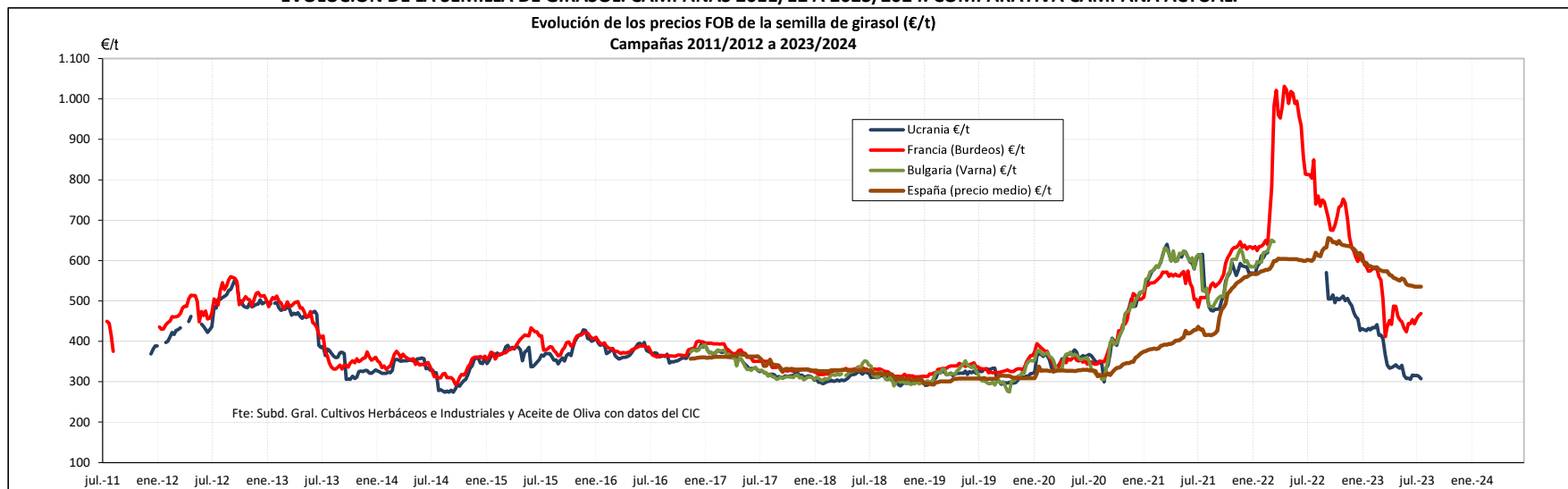


Fuente: Elaboración por la Subdirección General de Cultivos Herbáceos e Industriales y Aceite de Oliva del MAPA con datos del Consejo Internacional de Cereales y la SG de Análisis, Coordinación y Estadísticas del MAPA.

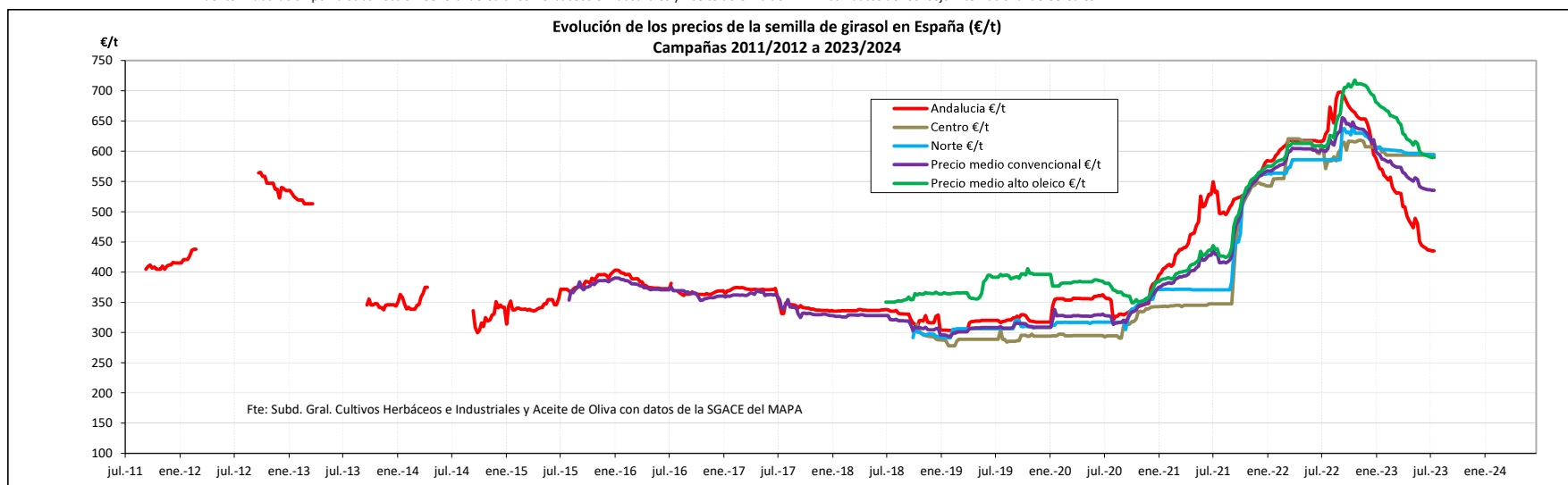
	MUNDIAL			UE	ESPAÑA
	Canadá (Vancouver)	Australia (Fremantle)	Ucrania	Francia (Marsella)	Precio medio
Última cotización €/t	598,00	501,75	329,74	476,79	469,85
% s/inicio campaña	↑ +10	↑ +1	↑ +5	↑ +6	↑ +1
% s/mes anterior	↑ +7	↓ -1	↑ +7	↑ +2	↑ +3
% s/semana anterior	↑ +4	↑ +2	↑ +7	↑ +4	↑ +4
% s/año anterior	↓ -16	↓ -34	n/c	↓ -28	↓ -18

Campaña 23/24	MUNDIAL			UE	ESPAÑA
	Canadá (Vancouver)	Australia (Fremantle)	Ucrania	Francia (Marsella)	Precio medio
Media (€/t)	571,43	496,49	316,83	461,07	461,46
Máximo (€/t)	598,00	501,75	329,74	476,79	469,85
Mínimo (€/t)	544,04	491,29	307,51	448,79	451,54

**EVOLUCIÓN DE LA SEMILLA DE GIRASOL. CAMPAÑAS 2011/12 A 2023/2024. COMPARATIVA CAMPAÑA ACTUAL.**



Fuente: Elaboración por la Subdirección General de Cultivos Herbáceos e Industriales y Aceite de Oliva del MAPA con datos del Consejo Internacional de Cereales.

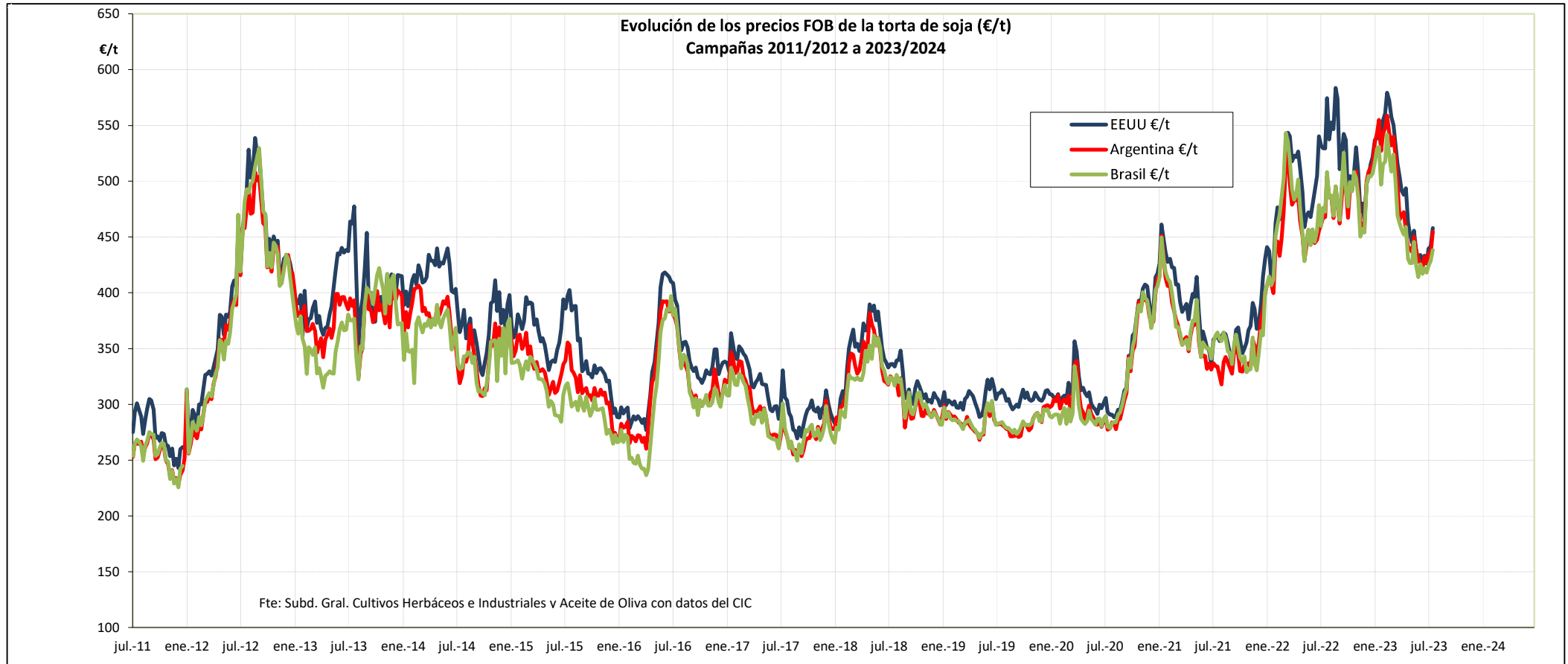


Fuente: Elaboración por la Subdirección General de Cultivos Herbáceos e Industriales y Aceite de Oliva del MAPA con datos de la SG de Análisis, Coordinación y Estadísticas del MAPA.

	MUNDIAL	UE			ESPAÑA			
	Ucrania	Francia (Burdeos)	Bulgaria (Varna)	Andalucía	Centro	Norte	Precio medio Girasol convencional	Precio medio Girasol alto oleico
Última cotización €/t	307,46	468,77	s/c	435,00	593,56	594,30	535,24	589,61
% s/inicio campaña	↓ -3	↑ +3	n/c	↓ -0,3	⇒ +0,0	↓ -0,1	↓ -0,1	↓ -0,2
% s/mes anterior	↓ -3	↑ +3	n/c	↓ -1,2	⇒ +0,0	↓ -0,1	↓ -0,4	↓ -0,7
% s/semana anterior	↓ -2	↑ +1	n/c	↓ -0,0	⇒ +0,0	⇒ +0,0	↓ -0,0	↓ -0,0
% s/año anterior	n/c	↓ -42	n/c	↓ -30,8	↑ +3,9	↑ +1,5	↓ -10,7	↓ -2,9

Campaña 23/24	MUNDIAL	UE			ESPAÑA			
	Ucrania	Francia (Burdeos)	Bulgaria (Varna)	Andalucía	Centro	Norte	Precio medio Girasol convencional	Precio medio Girasol alto oleico
Media (€/t)	312,44	462,96	n/c	435,52	593,56	594,51	535,53	590,10
Máximo (€/t)	315,99	468,77	n/c	436,39	593,56	594,94	536,04	591,01
Mínimo (€/t)	307,46	456,12	n/c	435,00	593,56	594,30	535,24	589,61

## EVOLUCIÓN DE LA TORTA DE SOJA. CAMPAÑAS 2011/12 A 2023/2024



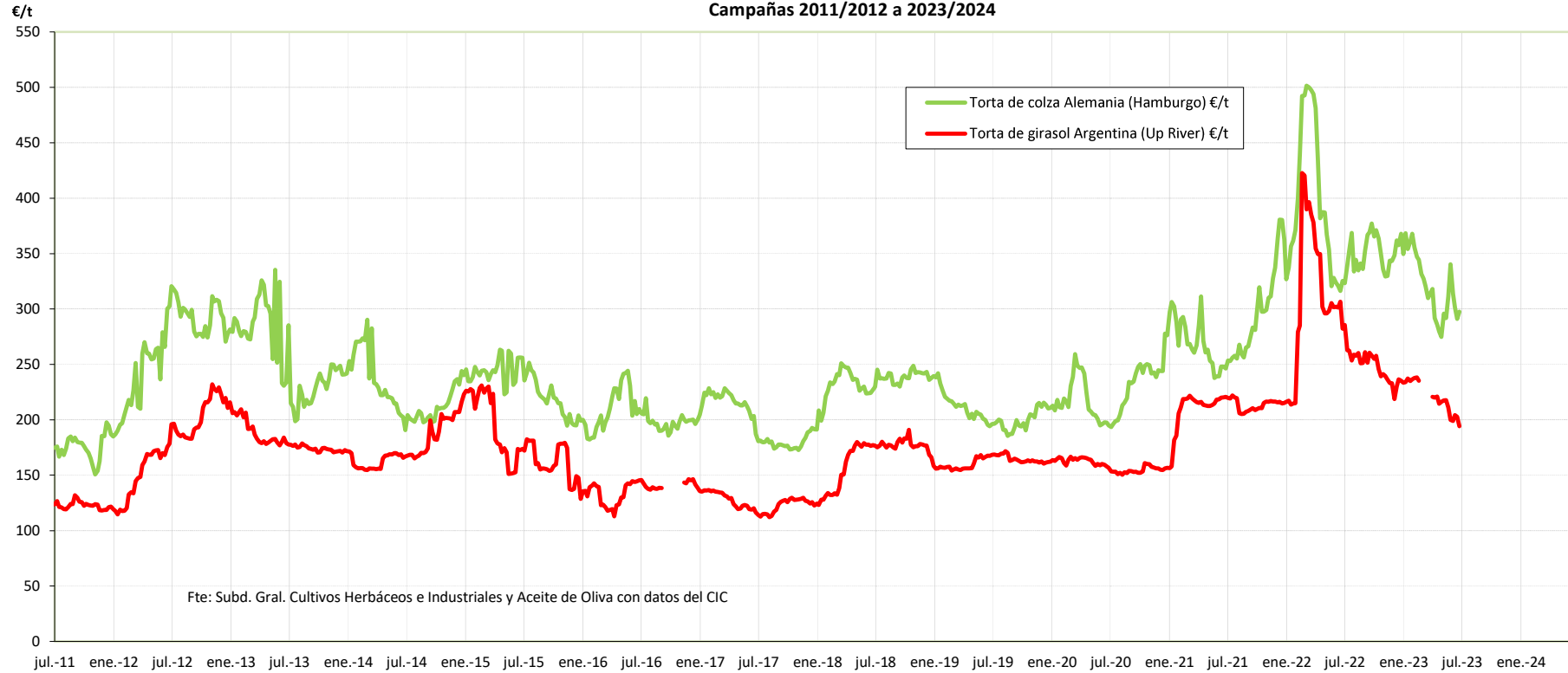
Fuente: Elaboración por la Subdirección General de Cultivos Herbáceos e Industriales y Aceite de Oliva del MAPA con datos del Consejo Internacional de Cereales.

	MUNDIALES			
	EEUU (Golfo)	Argentina (Up River)	Brasil (Paraná)	
Última cotización €/t	458,08	454,51	438,47	
% s/inicio campaña	↑ +4	↑ +4	↑ +3	
% s/mes anterior	↑ +6	↑ +5	↑ +4	
% s/semana anterior	↑ +4	↑ +5	↑ +2	
% s/año anterior	↓ -13	↓ -3	↓ -7	

	MUNDIALES		
	EEUU (Golfo)	Argentina (Up River)	Brasil (Paraná)
<b>Campaña 23/24</b>			
Media (€/t)	446,32	441,48	430,35
Máximo (€/t)	458,08	454,51	438,47
Mínimo (€/t)	439,63	434,88	424,06

## EVOLUCIÓN DE LA TORTA DE COLZA Y DE GIRASOL. CAMPAÑAS 2011/12 A 2023/2024

Evolución de los precios FOB de la torta de colza y de girasol (€/t)  
Campañas 2011/2012 a 2023/2024



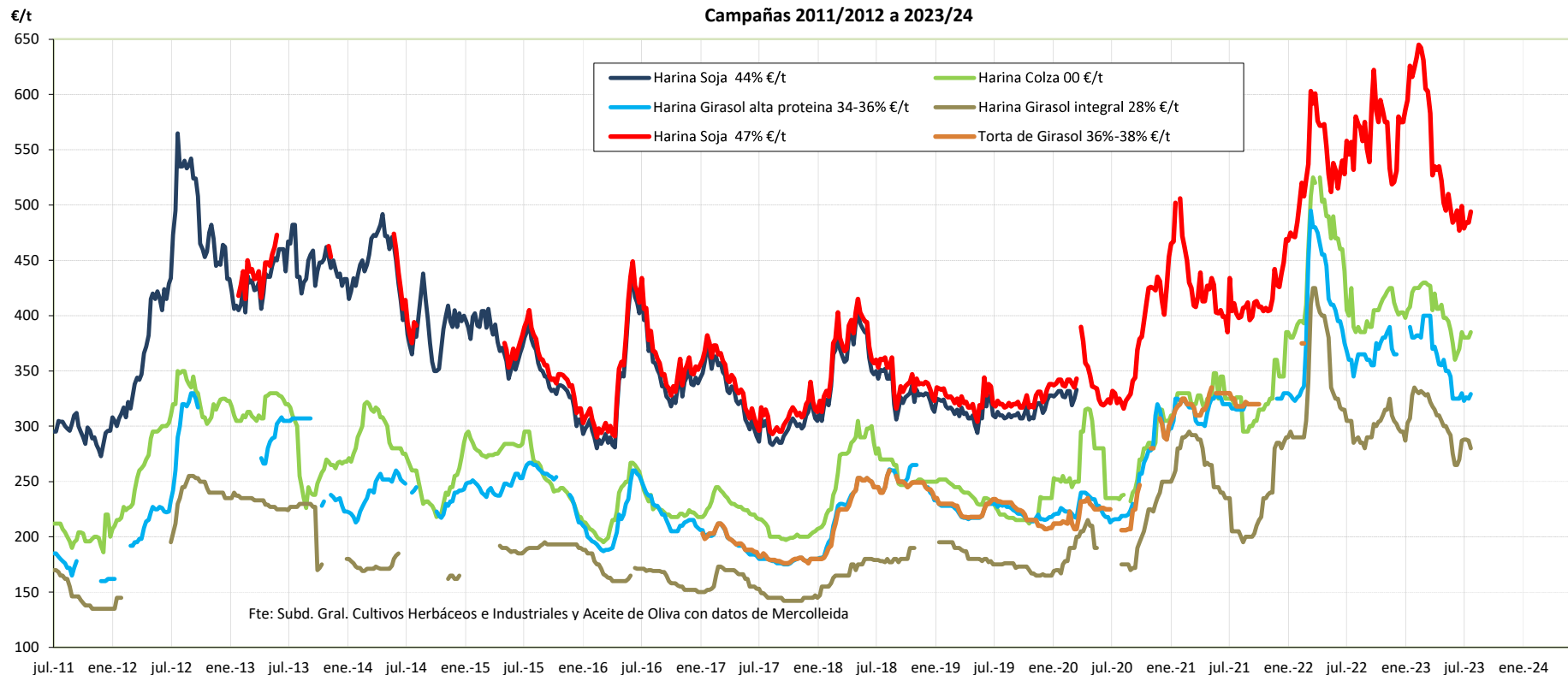
Fuente: Elaboración por la Subdirección General de Cultivos Herbáceos e Industriales y Aceite de Oliva del MAPA con datos del Consejo Internacional de Cereales.

	Torta Colza	Torta Girasol
	Alemania (Hamburgo)	Argentina (Up River)
Última cotización €/t	297,66	194,28
% s/inicio campaña	↓ -1	↓ -5
% s/mes anterior	↓ -13	↓ -3
% s/semana anterior	↑ +2	↓ -4
% s/año anterior	↓ -8	↓ -31

	Torta Colza	Torta Girasol
	Alemania (Hamburgo)	Argentina (Up River)
<b>Campaña 23/24</b>		
Media (€/t)	296,71	200,47
Máximo (€/t)	301,33	204,25
Mínimo (€/t)	291,14	194,28

## EVOLUCIÓN DE LAS HARINAS/TORTAS EN ESPAÑA. CAMPAÑAS 2011/12 A 2023/24

Evolución de los precios de las harinas/tortas en España (€/t)  
Campañas 2011/2012 a 2023/24



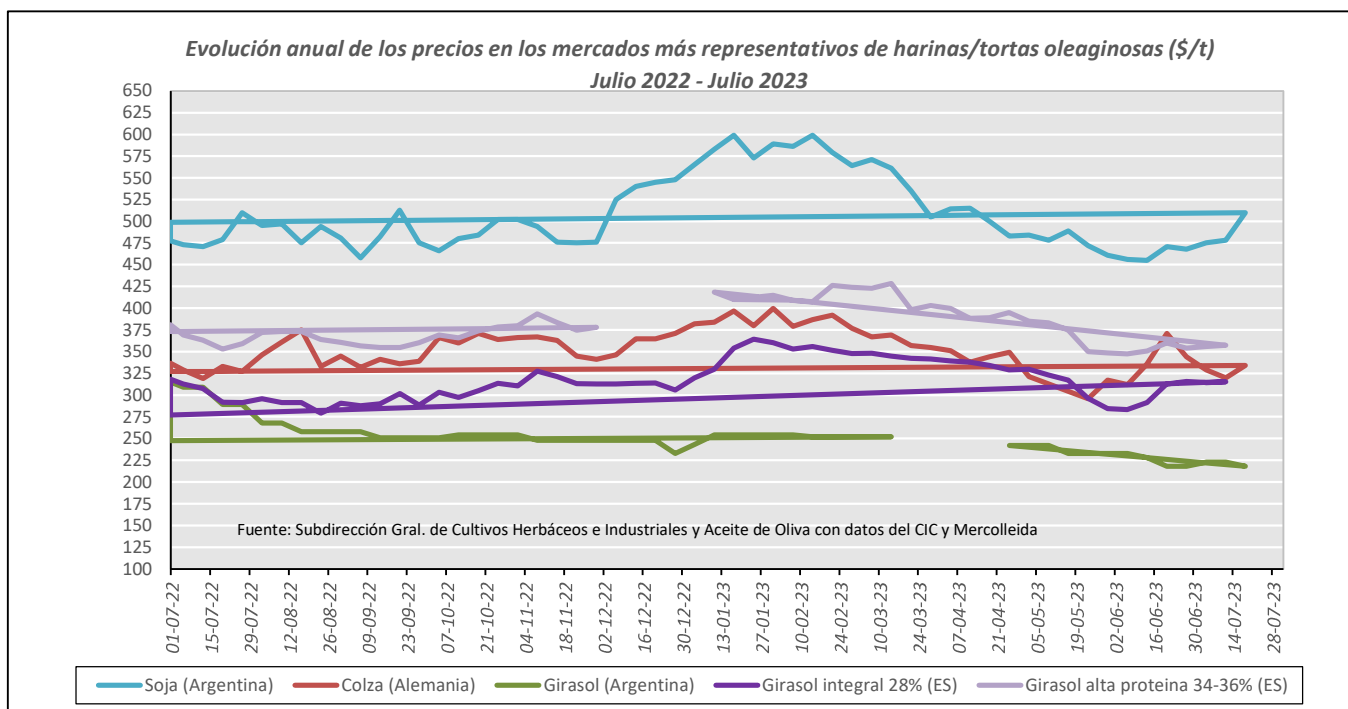
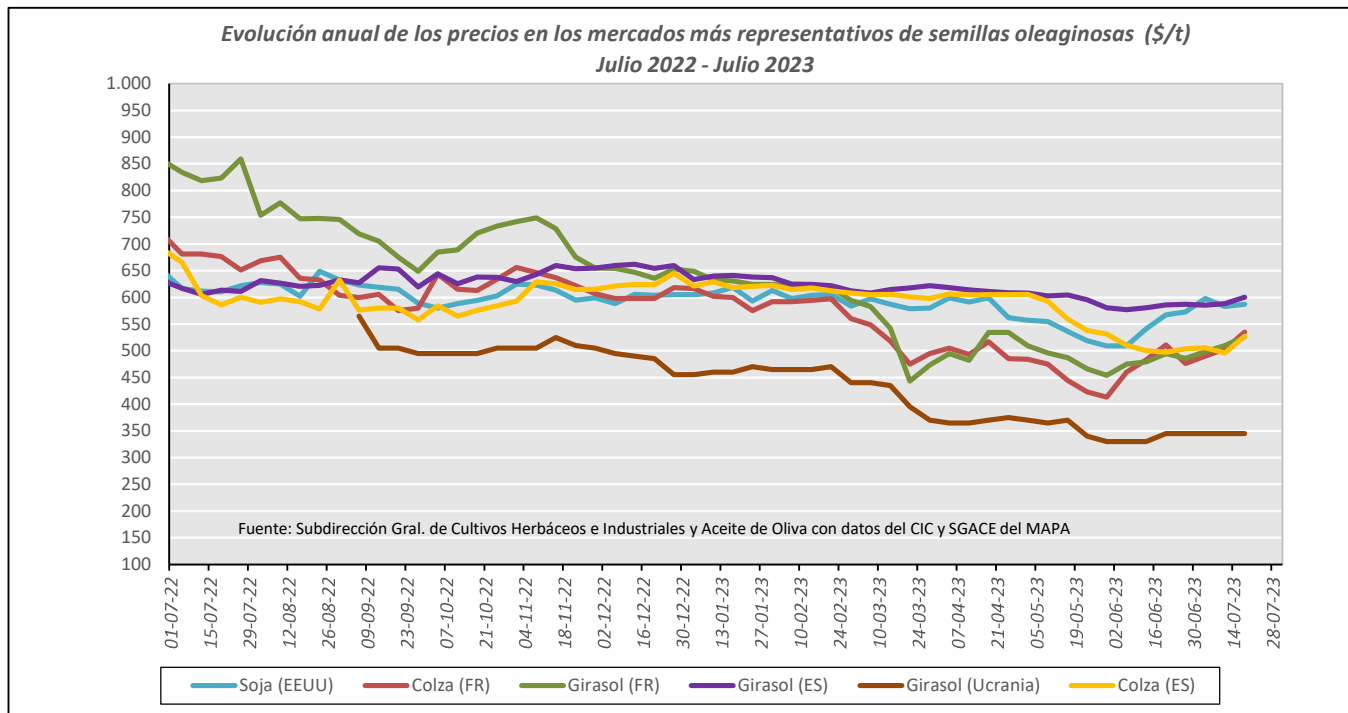
Fuente: Elaboración por la Subdirección General de Cultivos Herbáceos e Industriales y Aceite de Oliva del MAPA con datos de Mercolleida.

	ESPAÑA			
	Harina Soja 47%	Harina Colza 00	Harina Girasol 34-36%	Harina Girasol 28%
Última cotización €/t	494,00	385,00	329,00	280,00
% s/inicio campaña	↑ +2	↑ +1	→ +1	↓ -3
% s/mes anterior	↓ -1	→ +0	↓ -0	↓ -2
% s/semana anterior	↑ +2	↑ +1	↑ +1	↓ -2
% s/año anterior	↓ -7	↓ -1	↓ -5	↓ -2

	ESPAÑA			
	Harina Soja 47%	Harina Colza 00	Harina Girasol 34-36%	Harina Girasol 28%
<b>Campaña 23/24</b>				
Media (€/t)	487,33	381,67	326,67	285,00
Máximo (€/t)	494,00	385,00	329,00	288,00
Mínimo (€/t)	484,00	380,00	325,00	280,00

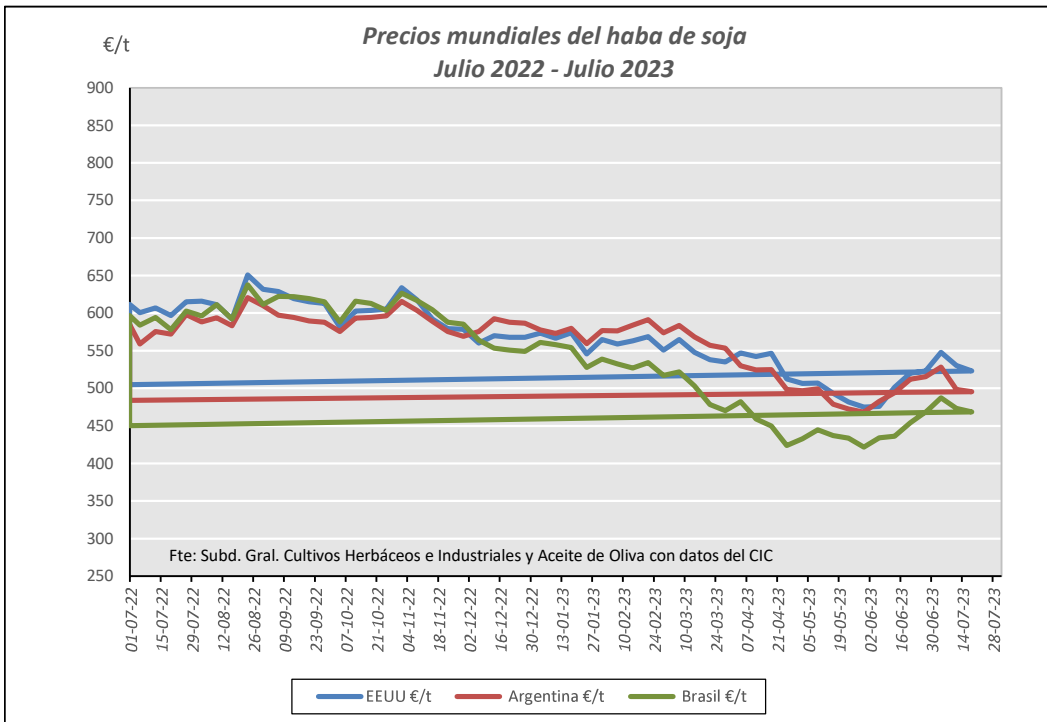


## EVOLUCIÓN ANUAL OLEAGINOSAS. COMPARATIVA DE LAS PRINCIPALES OLEAGINOSAS

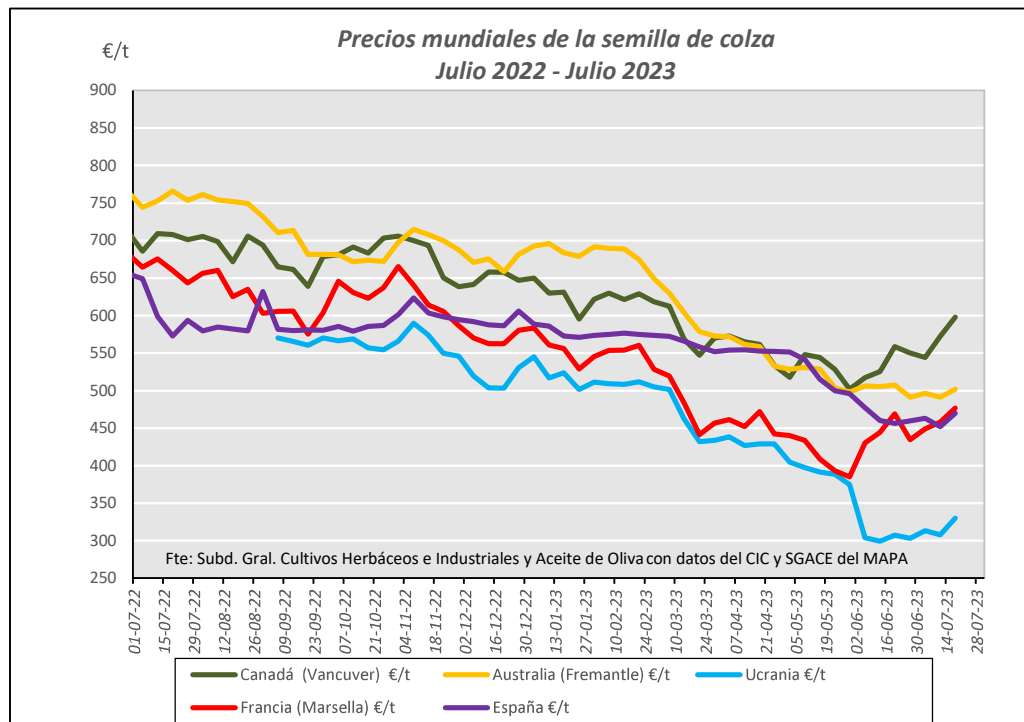


Fuente: Elaboración Subd. Gral. Cultivos Herbáceos e Industriales con datos del Consejo Internacional de Cereales, SG de Análisis, Coordinación y Estadística del MAPA y Mercolleida.

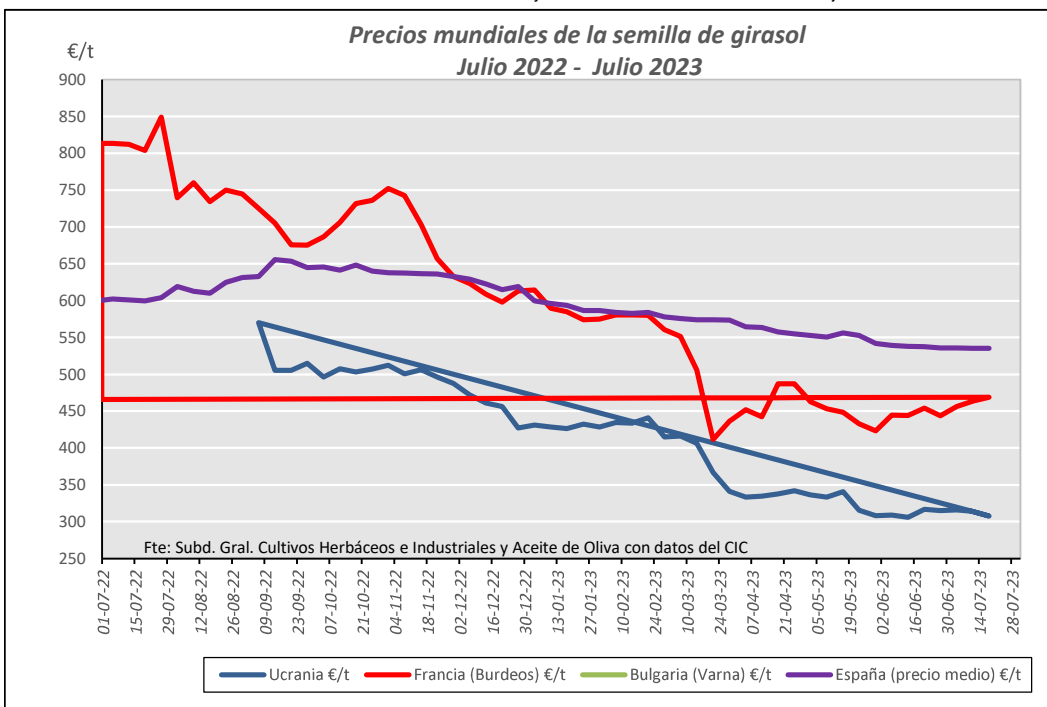
## EVOLUCIÓN ANUAL. PRECIOS SEMILLAS OLEAGINOSAS (€/t)



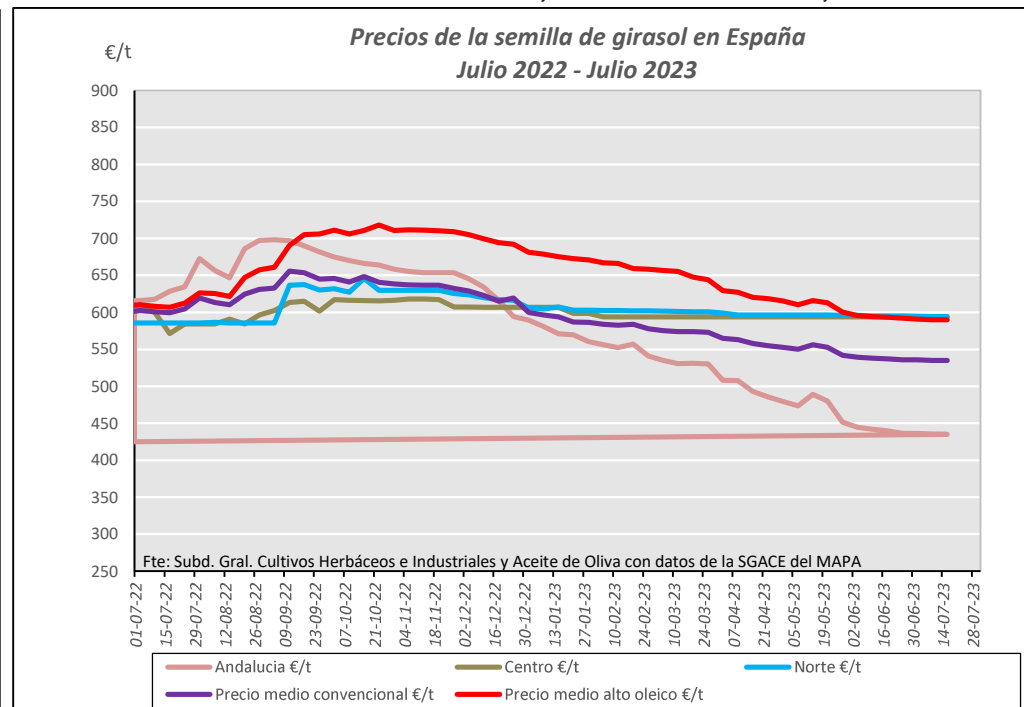
Fuente: Elaboración Subd. Gral. Cultivos Herbáceos e Industriales y Aceite de Oliva con datos del Consejo Internacional de Cereales



Fuente: Elaboración Subd. Gral. Cultivos Herbáceos e Industriales y Aceite de Oliva con datos del CIC y SGACE del MAPA

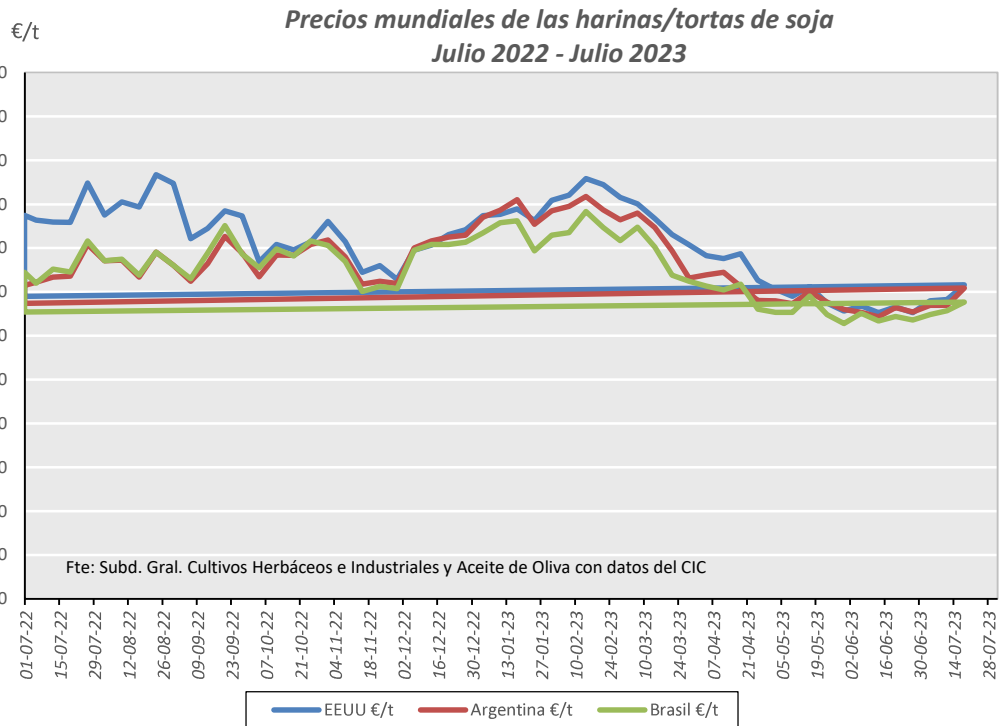


Fuente: Elaboración Subd. Gral. Cultivos Herbáceos e Industriales y Aceite de Oliva con datos del Consejo Internacional de Cereales

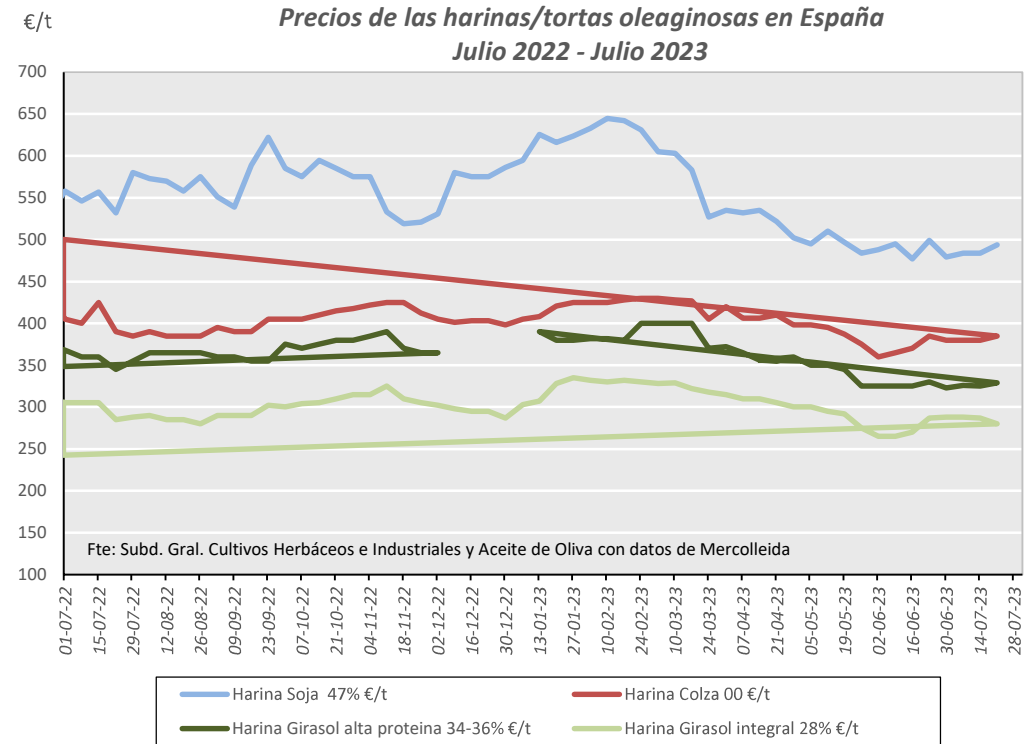


Fuente: Elaboración Subd. Gral. Cultivos Herbáceos e Industriales y Aceite de Oliva con datos de la SGACE del MAPA.

## EVOLUCIÓN ANUAL. PRECIOS DE LAS HARINAS/TORTAS OLEAGINOSAS (€/t)



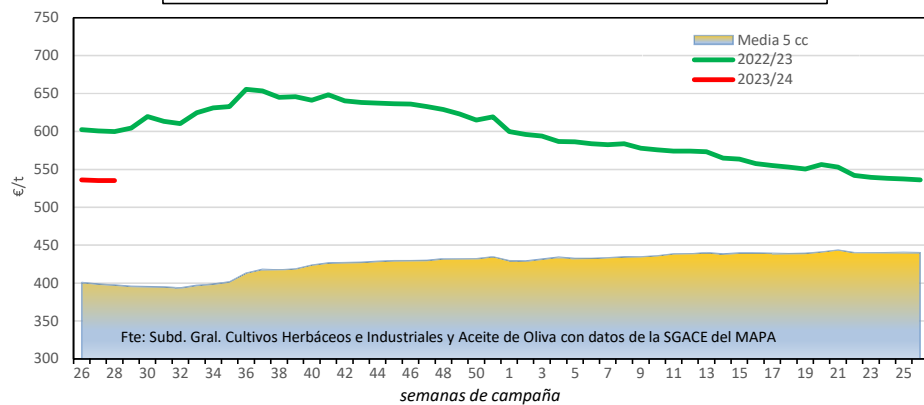
Fuente: Elaboración S. G. Cultivos Herbáceos e Industriales y Aceite de Oliva con datos del Consejo Internacional de Cereales



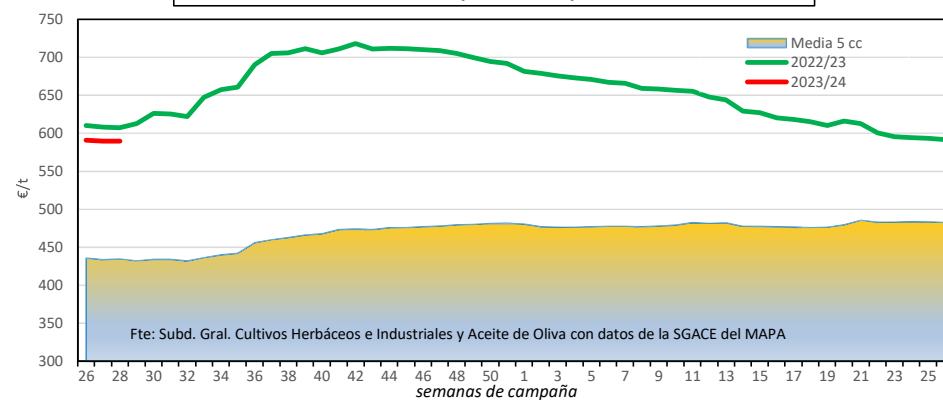
Fuente: Elaboración por la S. G. de Cultivos Herbáceos e Industriales y Aceite de Oliva del MAPA con datos de Mercolleida

## EVOLUCIÓN DEL PRECIO MEDIO DE LAS OLEAGINOSAS EN ESPAÑA. COMPARATIVA ENTRE CAMPAÑAS

**Evolución precio medio del girasol convencional en el mercado nacional (€/t).  
Comparativa campañas.**



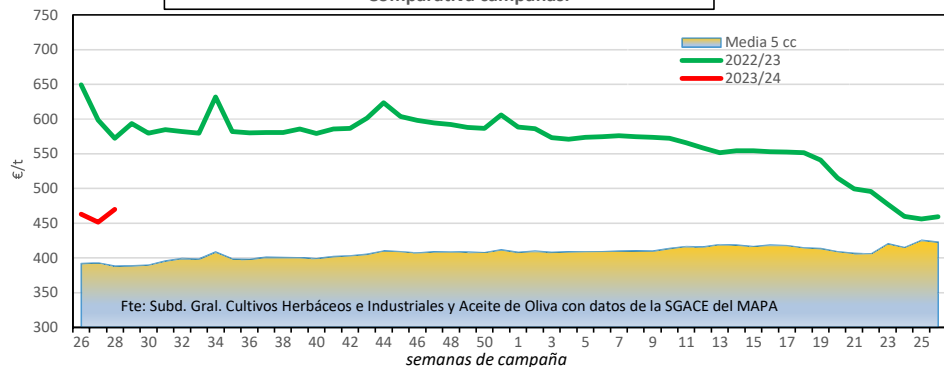
**Evolución precio medio del girasol alto oleico en el mercado nacional (€/t).  
Comparativa campañas.**



	Precio medio Girasol convencional	Precio medio Girasol alto oleico
Última cotización €/t	535,24	589,61
% s/inicio campaña	↓ -0	↓ -0
% s/mes anterior	↓ -0	↓ -1
% s/semana anterior	↓ -0	↓ -0
% s/año anterior	↓ -11	↓ -3

Campaña 2023/24	Girasol convencional	Girasol alto oleico
Media (€/t)	535,53	590,10
Máximo (€/t)	536,04	591,01
Mínimo (€/t)	535,24	589,61

**Evolución precio medio de la colza en el mercado nacional (€/t).  
Comparativa campañas.**

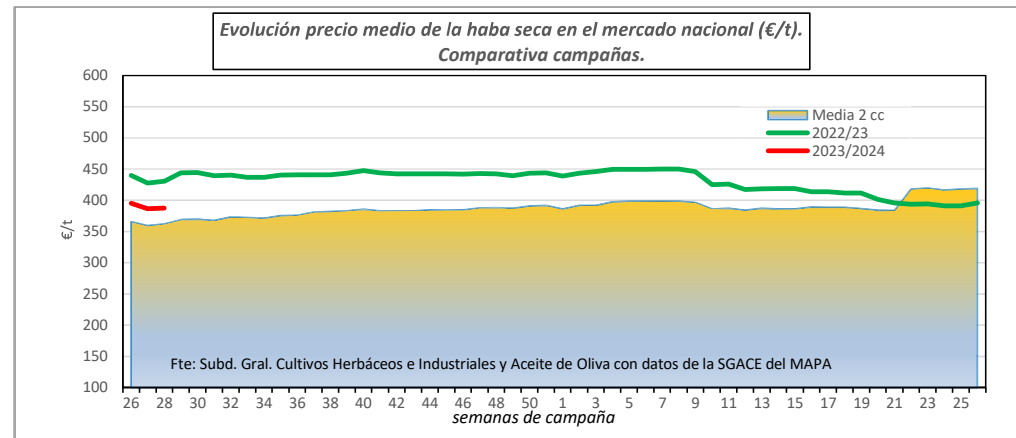
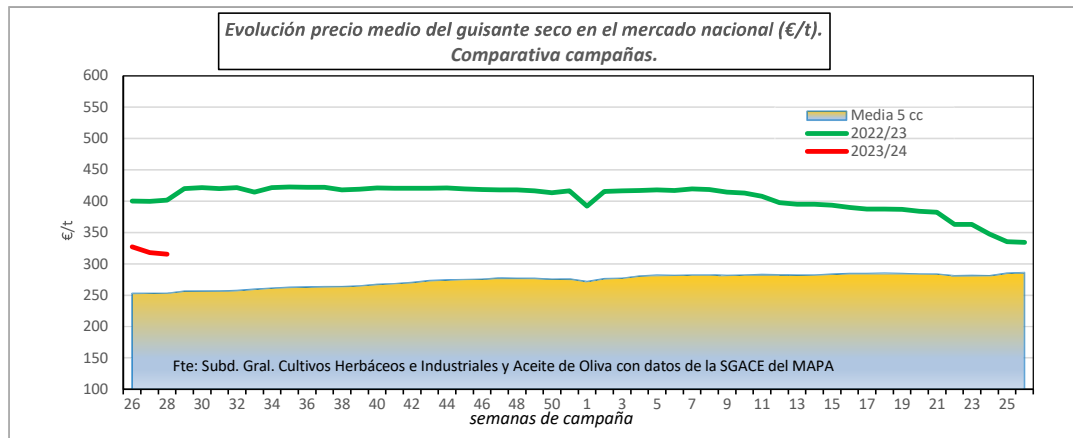


	Precio medio Colza
Última cotización €/t	469,85
% s/inicio campaña	↑ +1
% s/mes anterior	↑ +3
% s/semana anterior	↑ +4
% s/año anterior	↓ -18

Campaña 2023/24	Colza
Media (€/t)	461,46
Máximo (€/t)	469,85
Mínimo (€/t)	451,54

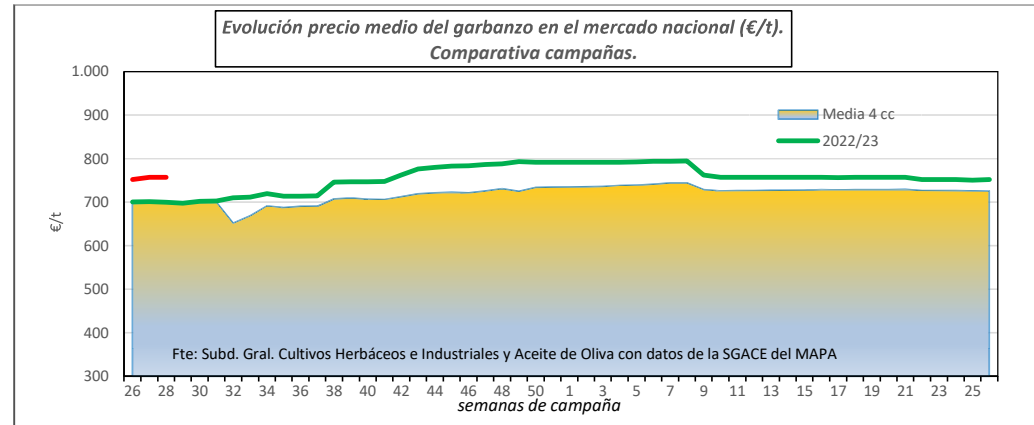
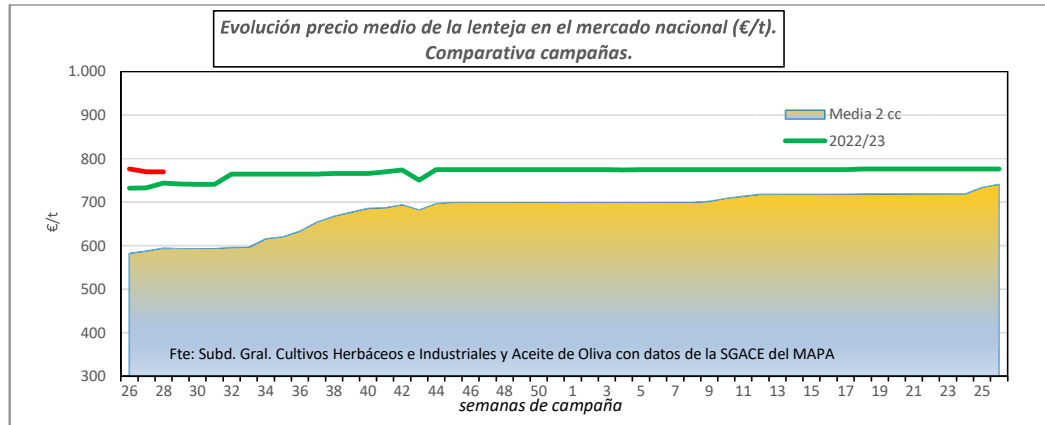
Fuente: Elaboración por la Subdirección General de Cultivos Herbáceos e Industriales y Aceite de Oliva del MAPA con datos del Consejo Internacional de Cereales y la SG de Análisis, Coordinación y Estadísticas del MAPA.

## EVOLUCIÓN DEL PRECIO MEDIO DE LAS LEGUMINOSAS GRANO EN ESPAÑA. COMPARATIVA ENTRE CAMPAÑAS



	Precio medio Guisantes secos	Precio medio Habas secas
Última cotización €/t	315,67	387,86
% s/inicio campaña	↓ -4	↓ -2
% s/mes anterior	↓ -6	↓ -1
% s/semana anterior	↓ -1	⇒ +0
% s/año anterior	↓ -21	↓ -10

Campaña 2023/24	Guisantes secos	Habas secas
Media (€/t)	320,33	389,95
Máximo (€/t)	327,34	395,44
Mínimo (€/t)	315,67	386,54



	Precio medio Lentejas	Precio medio Garbanzos
Última cotización €/t	769,84	757,06
% s/inicio campaña	↓ -1	⇒ +1
% s/mes anterior	↓ -1	⇒ +1
% s/semana anterior	⇒ +0	⇒ +0
% s/año anterior	↑ +4	↑ +8

Campaña 2023/24	Lentejas	Garbanzos
Media (€/t)	771,99	755,30
Máximo (€/t)	776,28	757,06
Mínimo (€/t)	769,84	751,77