

**SEGUIMIENTO DE LOS MERCADOS DE OLEAGINOSAS  
Y DEL MERCADO NACIONAL DE LEGUMINOSAS GRANO**

***Campaña 2023/2024***

***FEBRERO 2024***

***Semana 08***

***ÍNDICE:***

***Mercado oleaginosas: Precios mundiales, comunitarios y nacionales***

***Mercado nacional de leguminosas grano***

*Resumen semanal*

*Evolución por campañas de los precios de las semillas oleaginosas:*

- Precios mundiales de la soja
- Precios mundiales, comunitarios y nacionales del girasol
- Precios mundiales, comunitario y nacional de la colza

*Evolución por campañas de los precios de las tortas o harinas de las oleaginosas*

- Precios mundiales de la torta de soja
- Precios nacionales de las harinas/tortas oleaginosas

*Evolución anual*

- Comparativa de las principales oleaginosas
- Precios de las semillas de oleaginosas
- Precios de las tortas de oleaginosas

*Comparativa por campañas de los precios nacionales:*

- Precios nacionales de oleaginosas
- Precios nacionales de leguminosas grano

Precios nacionales semillas oleaginosas: Semana 08 (del 19 al 25 de febrero)

Precios nacionales harinas/tortas oleaginosas: 1 de marzo

Precios mundiales y comunitarios: 27 de febrero

Los datos de los precios están referidos a la campaña de comercialización que empieza el 1 de julio hasta el 30 de junio del año siguiente.

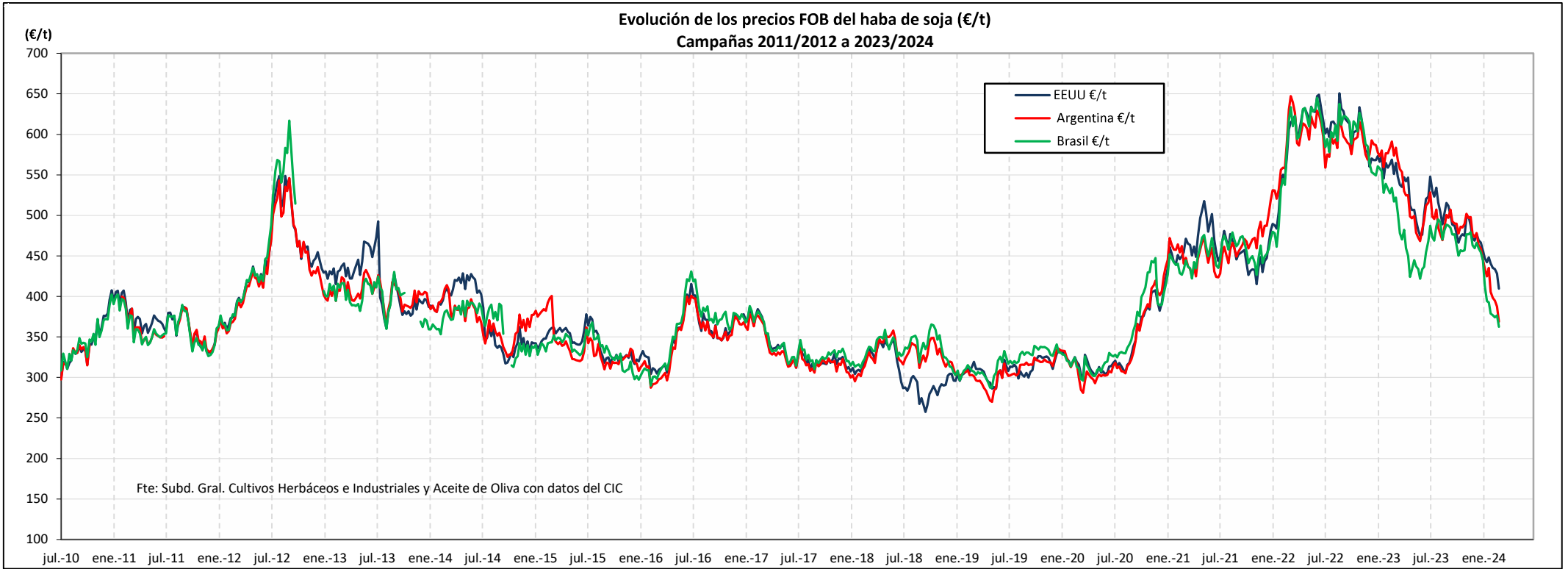
Nota: Entre las informaciones manejadas para elaborar este informe se encuentran las de la S. G. Análisis, Coordinación y Estadísticas de la Subsecretaría del MAPA, el Consejo Internacional de Cereales (CIC), la FAO, el USDA, la Comisión Europea, Mercolleida y diversas publicaciones del ámbito agrario nacional e internacional.

<b>PRECIOS SEMANALES SEMILLAS OLEAGINOSAS. CAMPAÑA 2023/24</b>										
<b>Semana 08. Febrero 2024</b>										
	Última cotización \$/t	Diferencia semanal \$/t	% sobre la cotización			Campaña 2023/24				
			semana anterior	mes anterior	año anterior	Mínimo campaña \$/t	Máximo campaña \$/t			
<b>HABA DE SOJA \$/t</b> <small>Elaboración Subdirección General de Cultivos Herbáceos e Industriales y Aceite de Oliva con fuente del Consejo Internacional de Cereales (CIC)</small>										
<b>Mundiales</b>										
EEUU (Golfo)	445	-18	↓ -4	↓ -7	↓ -24	445	598			
Argentina (Up River)	401	-18	↓ -4	↓ -9	↓ -34	401	577			
Brasil (Paraná)	394	-13	↓ -3	↓ -4	↓ -28	394	543			
<b>COLZA \$/t</b> <small>Elaboración Subdirección General de Cultivos Herbáceos e Industriales y Aceite de Oliva con fuente del Consejo Internacional de Cereales (CIC) y de la SGACE del MAPA</small>										
<b>Mundiales</b>										
Canadá (Vancouver)	472	-5	↓ -1	↓ -5	↓ -28	472	671			
Australia (Fremantle)	469	-4	↓ -1	↓ -3	↓ -32	469	578			
Ucrania	340	-15	↓ -4	↓ -9	↓ -36	335	385			
<b>Unión Europea</b>										
Francia (Marsella)	448	-10	↓ -2	↓ -3	↓ -20	437	535			
<b>España</b>										
Precio medio	456	-2	↓ -0	↓ -1	↓ -25	448	527			
<b>GIRASOL \$/t</b> <small>Elaboración Subdirección General de Cultivos Herbáceos e Industriales y Aceite de Oliva con fuente del Consejo Internacional de Cereales (CIC) y de la SGACE del MAPA</small>										
<b>Mundiales</b>										
Ucrania	335	+0	⇒ +0	⇒ +0	↓ -24	295	378			
<b>Unión Europea</b>										
Francia (Burdeos)	442	-3	↓ -1	↓ -2	↓ -26	416	526			
Bulgaria (Varna)	s/c	n/c	n/c	n/c	n/c	n/c	n/c			
<b>España</b>										
Precio medio convencional	427	+2	⇒ +1	↓ -0	↓ -30	421	601			
Precio medio alto oleico	508	+3	⇒ +1	⇒ +0	↓ -27	501	662			
<b>LEGUMINOSAS GRANO \$/t</b> <small>Elaboración Subdirección General de Cultivos Herbáceos e Industriales y Aceite de Oliva con fuente de la SGACE del MAPA</small>										
<b>España</b>										
Precio medio guisantes secos	335	+6	↑ +2	⇒ +0	↓ -24	326	357			
Precio medio habas secas	401	+21	↑ +5	↑ +4	↓ -15	377	435			
Precio medio lentejas	708	+9	↑ +1	↓ -2	↓ -14	699	864			
Precio medio garbanzos	806	+3	⇒ +0	↓ -2	↓ -0	796	962			

s/c: sin cotización; n/c: no comparable

<b>PRECIOS SEMANALES TORTAS/HARINAS OLEAGINOSAS. CAMPAÑA 2023/24</b>										
<b>Semana 08. Febrero 2024</b>										
	Última cotización \$/t	Diferencia semanal \$/t	% sobre la cotización			Campaña 2023/24				
			semana anterior	mes anterior	año anterior	Mínimo campaña \$/t	Máximo campaña \$/t			
<b>TORTA DE SOJA \$/t</b> <small>Elaboración Subdirección General de Cultivos Herbáceos e Industriales y Aceite de Oliva con fuente del Consejo Internacional de Cereales (CIC)</small>										
<b>Mundiales</b>										
EEUU (Golfo)	404	-16	↓ -4	↓ -6	↓ -32	404	574			
Argentina (Up River)	375	-28	↓ -7	↓ -12	↓ -34	375	575			
Brasil (Paraná)	377	-26	↓ -6	↓ -9	↓ -30	377	553			
<b>TORTA/HARINA COLZA Y GIRASOL \$/t</b> <small>Elaboración Subdirección General de Cultivos Herbáceos e Industriales y Aceite de Oliva con fuente del Consejo Internacional de Cereales (CIC) y MERCOLLEIDA</small>										
<b>Mundiales</b>										
<b>Torta de girasol</b>										
Argentina (Up River)	248	-1	↓ -0	⇒ +0	↓ -2	217	253			
<b>Unión Europea</b>										
<b>Torta de colza</b>										
Alemania (Hamburgo)	284	-10	↓ -3	↓ -7	↓ -25	277	349			
<b>España</b>										
<b>Mercolleida</b>										
Harina Colza 00	357	-0	↓ -0	↓ -0	↓ -22	342	432			
Harina Soja 47%	485	+0	⇒ +0	n/c	↓ -24	484	659			
Harina Girasol alta proteína 34-36%	313	-0	↓ -0	↓ -7	↓ -26	313	382			
Harina Girasol integral 28%	247	-5	↓ -2	↓ -3	↓ -29	247	315			
<b>Tipo de cambio EUR/USD</b> <small>Elaboración Subdirección General de Cultivos Herbáceos e Industriales y Aceite de Oliva con fuente del Consejo Internacional de Cereales (CIC)</small>										
<b>Campaña 2023/24</b>										
<b>Dólares USA</b>										
<b>% sobre la cotización</b>										
<b>Dólares USA</b>										
	Última cotización	Diferencia semanal	semana anterior	mes anterior	año anterior	Mínimo campaña	Máximo campaña			
Euro	1,0870	0,0059	⇒ +0,54	⇒ +0,22	↑ +2,55	1,0452	1,1221			

## EVOLUCIÓN DEL PRECIO DEL HABA SOJA. CAMPAÑAS 2011/12 A 2023/2024



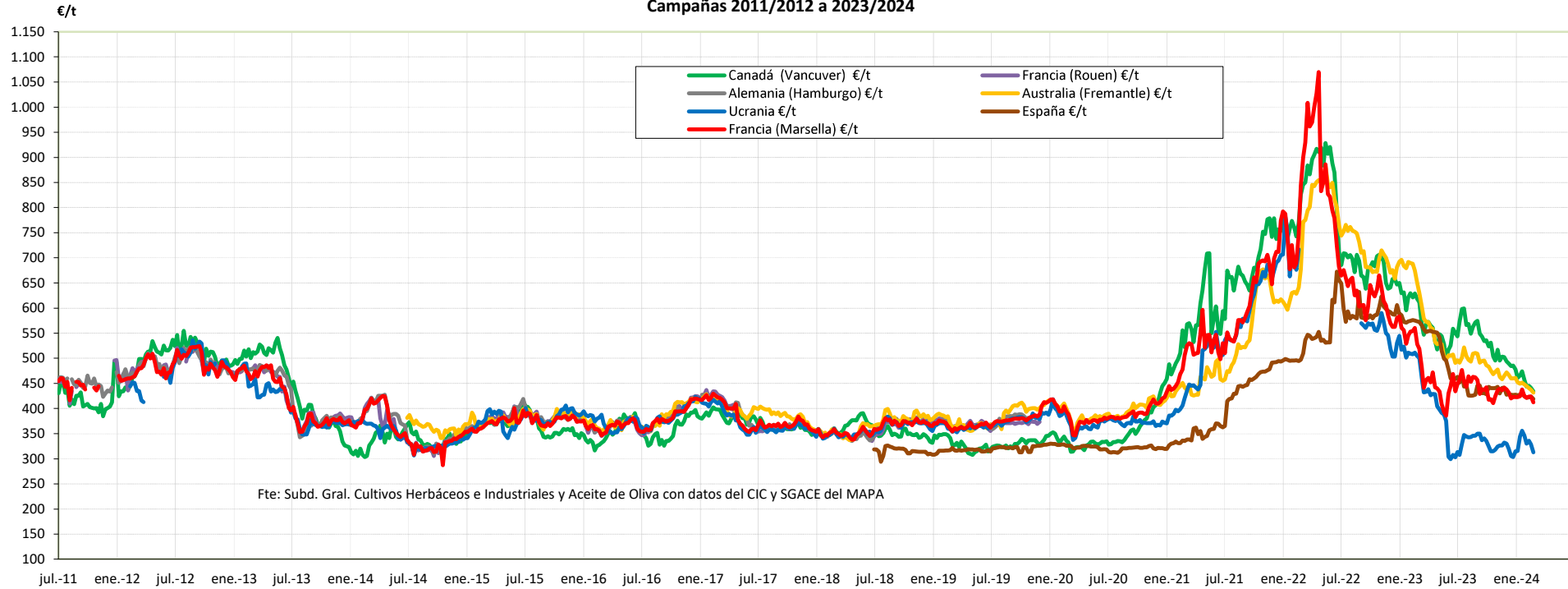
Fuente: Elaboración por la Subdirección General de Cultivos Herbáceos e Industriales y Aceite de Oliva del MAPA con datos del Consejo Internacional de Cereales

	MUNDIALES SOJA		
	EEUU (Golfo)	Argentina (Up River)	Brasil (Paraná)
Última cotización €/t	409,40	368,92	362,48
% s/inicio campaña	↓ -25	↓ -30	↓ -26
% s/mes anterior	↓ -4	↓ -9	↓ -4
% s/semana anterior	↓ -4	↓ -5	↓ -4
% s/año anterior	↓ -26	↓ -36	↓ -30

	MUNDIALES		
	EEUU (Golfo)	Argentina (Up River)	Brasil (Paraná)
Campaña 23/24			
Media (€/t)	479,90	468,66	451,44
Máximo (€/t)	547,71	528,47	495,05
Mínimo (€/t)	409,40	368,92	362,48

## EVOLUCIÓN DE LA COLZA. CAMPAÑAS 2011/12 A 2023/2024

Evolución de los precios FOB de la semilla de colza (€/t)  
Campañas 2011/2012 a 2023/2024

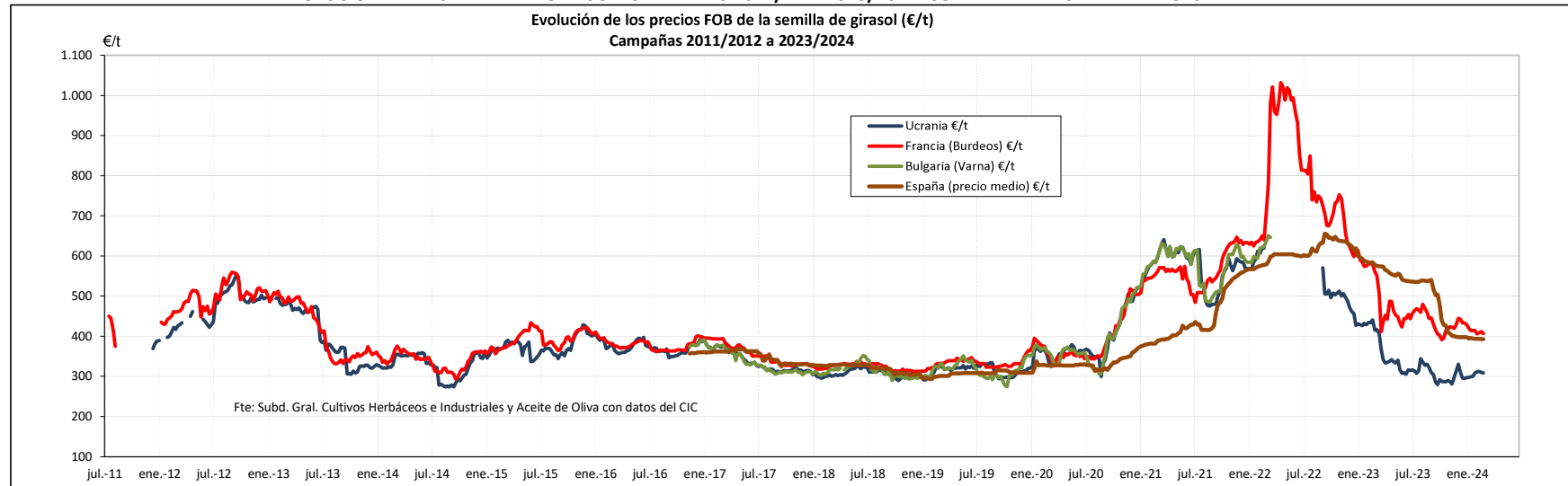


Fuente: Elaboración por la Subdirección General de Cultivos Herbáceos e Industriales y Aceite de Oliva del MAPA con datos del Consejo Internacional de Cereales y la SG de Análisis, Coordinación y Estadísticas del MAPA.

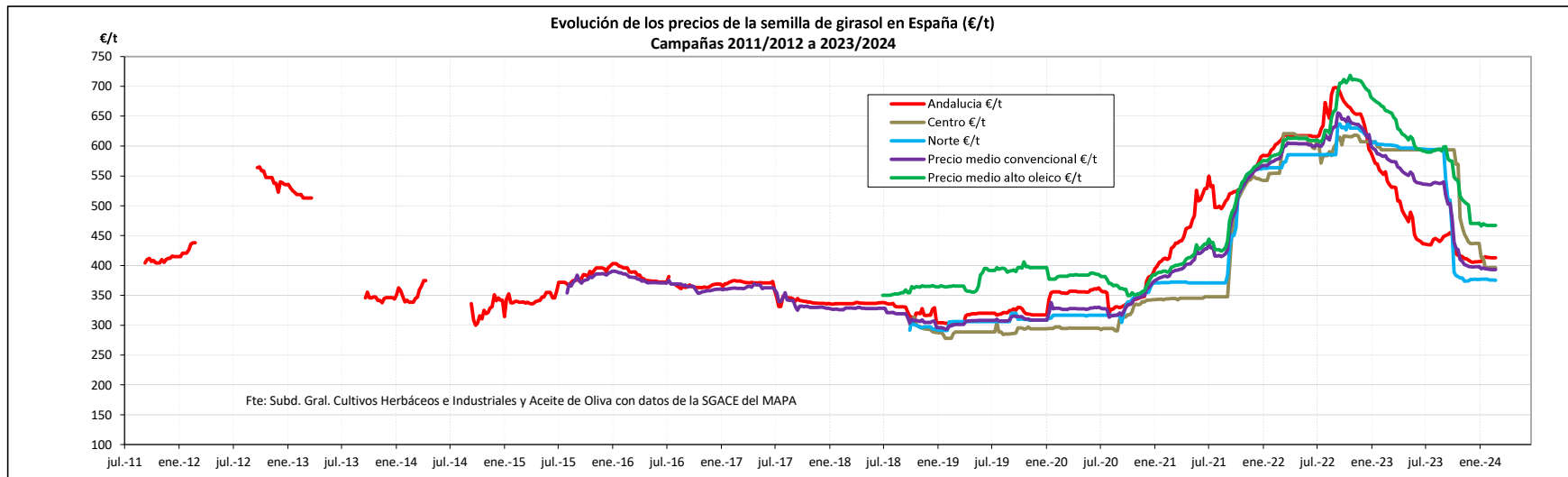
	MUNDIAL			UE	ESPAÑA
	Canadá (Vancouver)	Australia (Fremantle)	Ucrania	Francia (Marsella)	Precio medio
Última cotización €/t	434,24	431,48	312,80	412,16	419,28
% s/inicio campaña	↓ -20	↓ -13	↓ -0	↓ -8	↓ -9
% s/mes anterior	↓ -5	↓ -4	↓ -10	↓ -3	↓ -1
% s/semana anterior	↓ -2	↓ -1	↓ -5	↓ -3	↓ -1
% s/año anterior	↓ -30	↓ -34	↓ -38	↓ -22	↓ -27

Campaña 23/24	MUNDIAL			UE	ESPAÑA
	Canadá (Vancouver)	Australia (Fremantle)	Ucrania	Francia (Marsella)	Precio medio
Media (€/t)	514,13	475,45	330,20	436,42	434,70
Máximo (€/t)	599,26	521,65	355,74	476,79	469,85
Mínimo (€/t)	434,24	431,48	303,51	410,78	419,28

**EVOLUCIÓN DE LA SEMILLA DE GIRASOL. CAMPAÑAS 2011/12 A 2023/2024. COMPARATIVA CAMPAÑA ACTUAL.**



Fuente: Elaboración por la Subdirección General de Cultivos Herbáceos e Industriales y Aceite de Oliva del MAPA con datos del Consejo Internacional de Cereales.

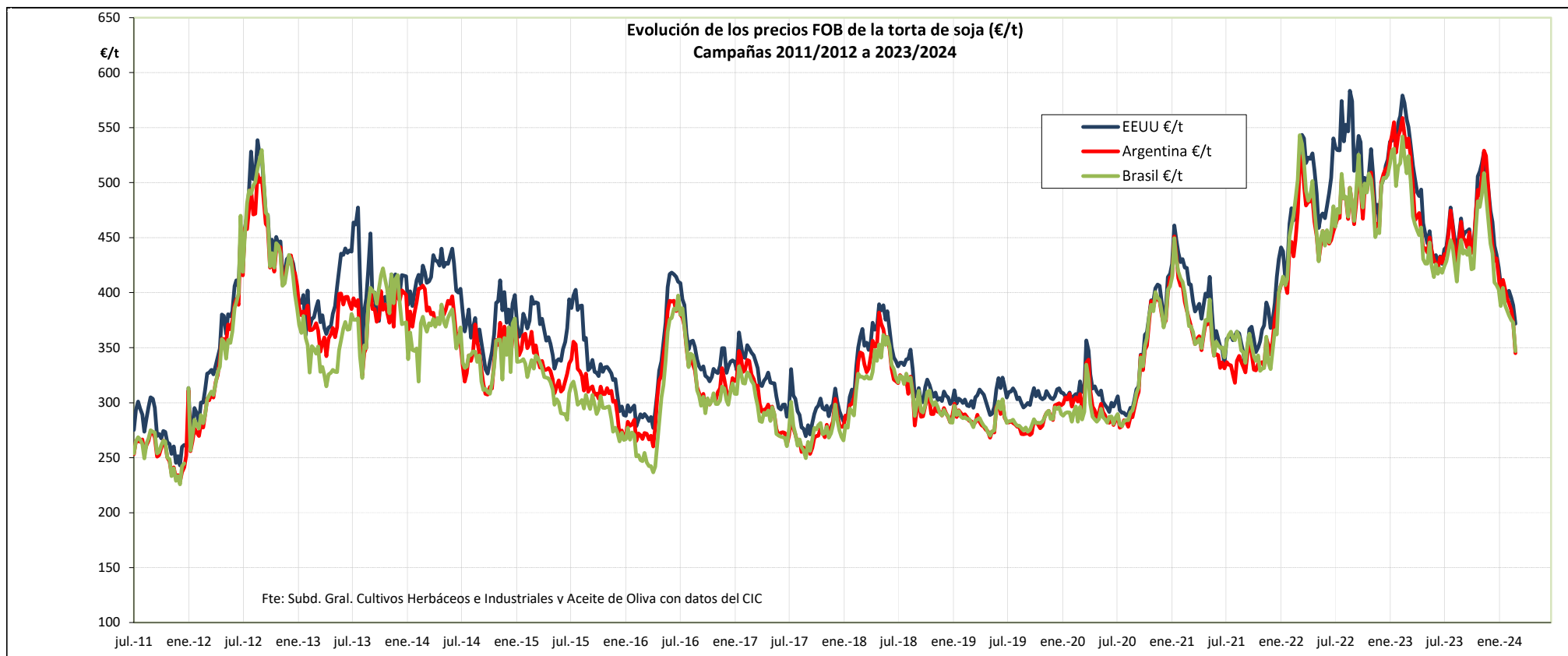


Fuente: Elaboración por la Subdirección General de Cultivos Herbáceos e Industriales y Aceite de Oliva del MAPA con datos de la SG de Análisis, Coordinación y Estadísticas del MAPA.

	MUNDIAL	UE			ESPAÑA			
	Ucrania	Francia (Bordeos)	Bulgaria (Varna)	Andalucía	Centro	Norte	Precio medio Girasol convencional	Precio medio Girasol alto oleico
Última cotización €/t	308,20	406,64	s/c	413,07	396,43	375,34	392,89	467,01
% s/inicio campaña	↓ -2	↓ -11	n/c	↓ -5,3	↓ -33,2	↓ -36,9	↓ -26,7	↓ -21,0
% s/mes anterior	↓ -0	↓ -2	n/c	↓ -0,1	⇒ +0,0	↓ -0,5	↓ -0,3	↓ -0,1
% s/semana anterior	↓ -1	↓ -1	n/c	⇒ +0,0	⇒ +0,0	↓ -0,1	↓ -0,0	↓ -0,0
% s/año anterior	↓ -26	↓ -27	n/c	↓ -23,6	↓ -33,2	↓ -37,6	↓ -32,0	↓ -29,1

Campaña 23/24	MUNDIAL	UE			ESPAÑA			
	Ucrania	Francia (Bordeos)	Bulgaria (Varna)	Andalucía	Centro	Norte	Precio medio Girasol convencional	Precio medio Girasol alto oleico
Media (€/t)	305,44	430,35	n/c	424,95	506,06	454,23	452,21	529,04
Máximo (€/t)	344,62	479,54	n/c	454,75	593,56	594,94	540,41	598,81
Mínimo (€/t)	279,07	391,87	n/c	405,30	396,43	373,86	392,89	466,14

## EVOLUCIÓN DE LA TORTA DE SOJA. CAMPAÑAS 2011/12 A 2023/2024

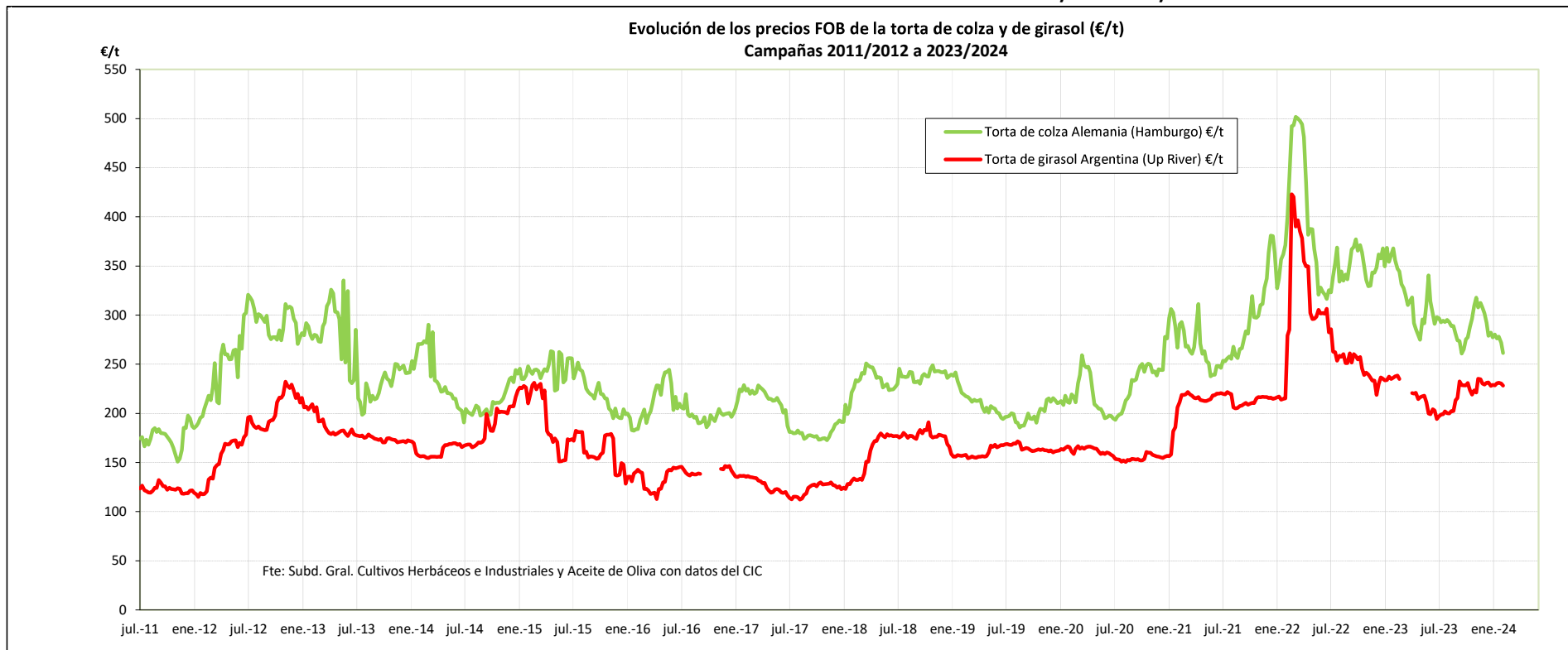


Fuente: Elaboración por la Subdirección General de Cultivos Herbáceos e Industriales y Aceite de Oliva del MAPA con datos del Consejo Internacional de Cereales.

	MUNDIALES		
	EEUU (Golfo)	Argentina (Up River)	Brasil (Paraná)
Última cotización €/t	371,68	345,00	346,84
% s/inicio campaña	↓ -15	↓ -21	↓ -18
% s/mes anterior	↓ -6	↓ -13	↓ -10
% s/semana anterior	↓ -4	↓ -7	↓ -7
% s/año anterior	↓ -33	↓ -35	↓ -32

Campaña 23/24	MUNDIALES		
	EEUU (Golfo)	Argentina (Up River)	Brasil (Paraná)
Media (€/t)	449,06	442,52	428,55
Máximo (€/t)	528,08	529,00	508,76
Mínimo (€/t)	371,68	345,00	346,84

## EVOLUCIÓN DE LA TORTA DE COLZA Y DE GIRASOL. CAMPAÑAS 2011/12 A 2023/2024

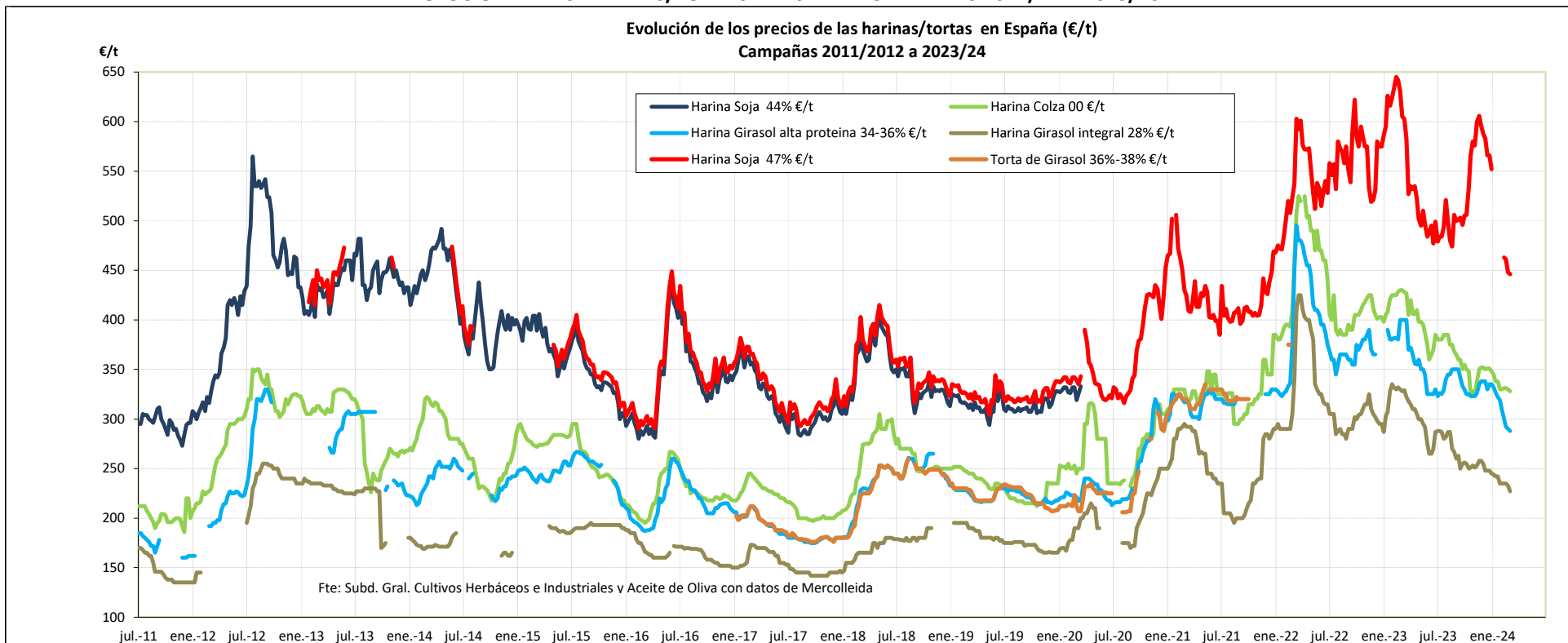


Fuente: Elaboración por la Subdirección General de Cultivos Herbáceos e Industriales y Aceite de Oliva del MAPA con datos del Consejo Internacional de Cereales.

	Torta Colza		Torta Girasol	
	Alemania (Hamburgo)		Argentina (Up River)	
Última cotización €/t	261,28		228,16	
% s/inicio campaña	↓	-13	↑	+12
% s/mes anterior	↓	-7	↓	-0
% s/semana anterior	↓	-4	↓	-1
% s/año anterior	↓	-27	↓	-4

	Torta Colza		Torta Girasol	
	Alemania (Hamburgo)		Argentina (Up River)	
<b>Campaña 23/24</b>				
Media (€/t)	287,99		219,06	
Máximo (€/t)	317,59		235,29	
Mínimo (€/t)	260,93		194,28	

## EVOLUCIÓN DE LAS HARINAS/TORTAS EN ESPAÑA. CAMPAÑAS 2011/12 A 2023/2024



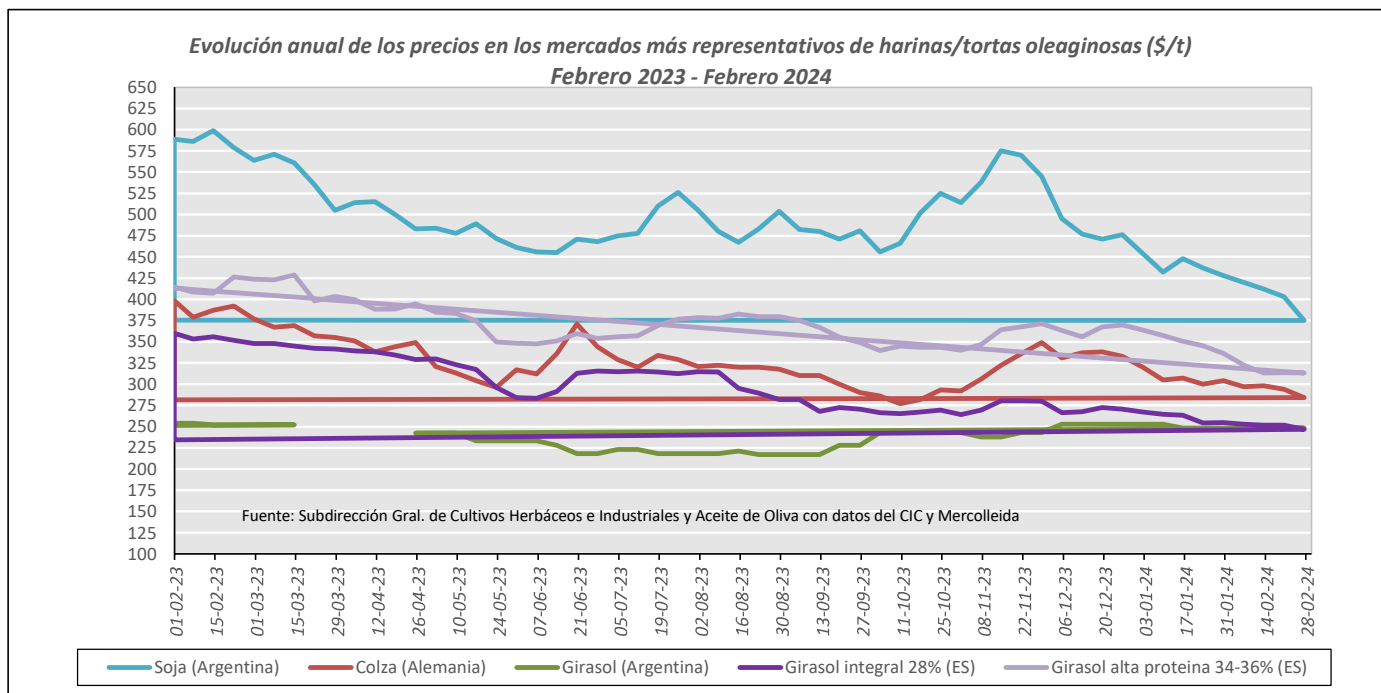
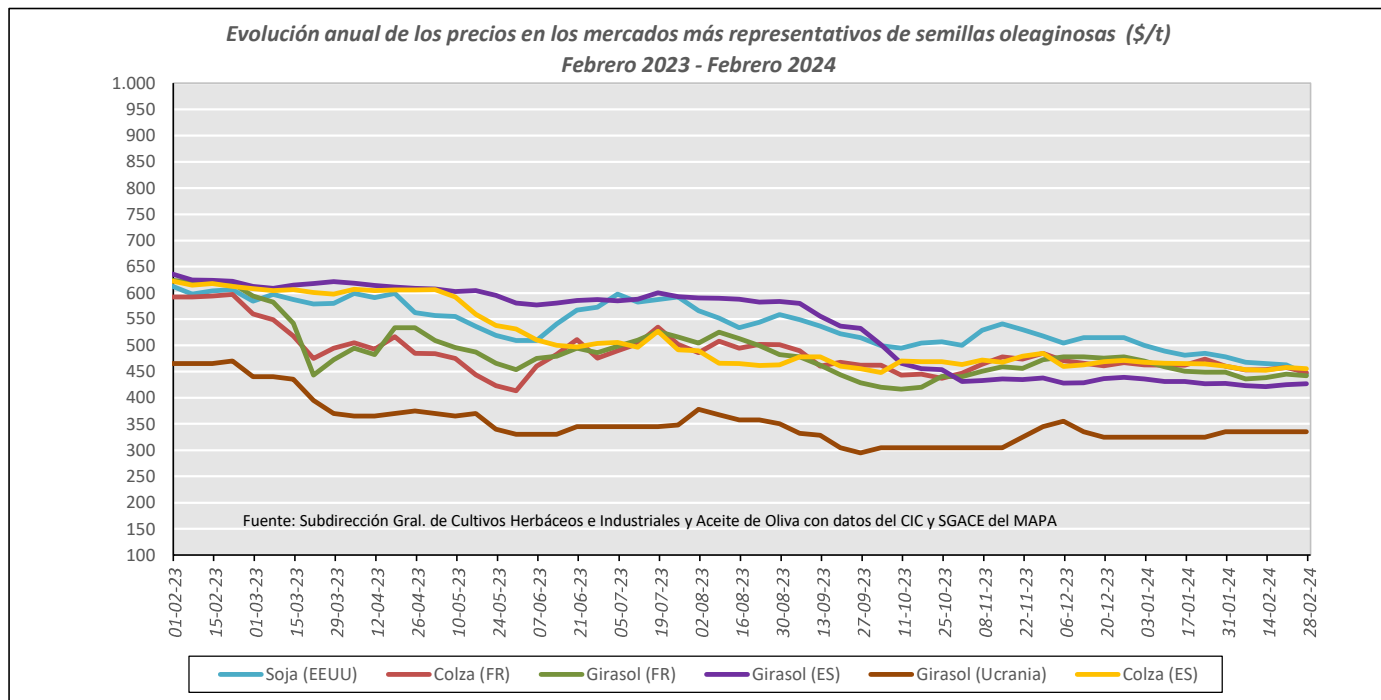
Fuente: Elaboración por la Subdirección General de Cultivos Herbáceos e Industriales y Aceite de Oliva del MAPA con datos de Mercolleida.

	<b>ESPAÑA</b>			
	Harina Soja 47%	Harina Colza 00	Harina Girasol 34-36%	Harina Girasol 28%
Última cotización €/t	446,00	328,00	288,00	227,00
% s/inicio campaña	↓ -8	↓ -14	↓ -12	↓ -21
% s/mes anterior	n/c	↓ -1	↓ -7	↓ -3
% s/semana anterior	↓ -0	↓ -1	↓ -1	↓ -3
% s/año anterior	↓ -26	↓ -24	↓ -28	↓ -31

	<b>ESPAÑA</b>			
	Harina Soja 47%	Harina Colza 00	Harina Girasol 34-36%	Harina Girasol 28%
<b>Campaña 23/24</b>				
Media (€/t)	522,80	351,20	328,26	255,23
Máximo (€/t)	606,00	385,00	350,00	288,00
Mínimo (€/t)	446,00	325,00	288,00	227,00

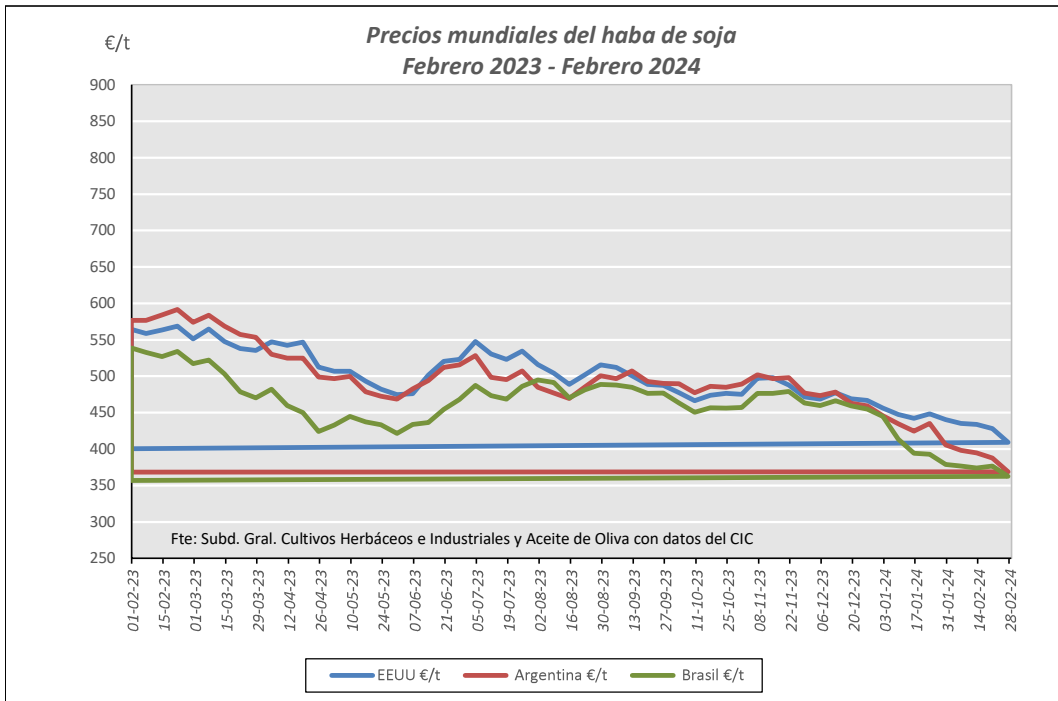


## EVOLUCIÓN ANUAL OLEAGINOSAS. COMPARATIVA DE LAS PRINCIPALES OLEAGINOSAS

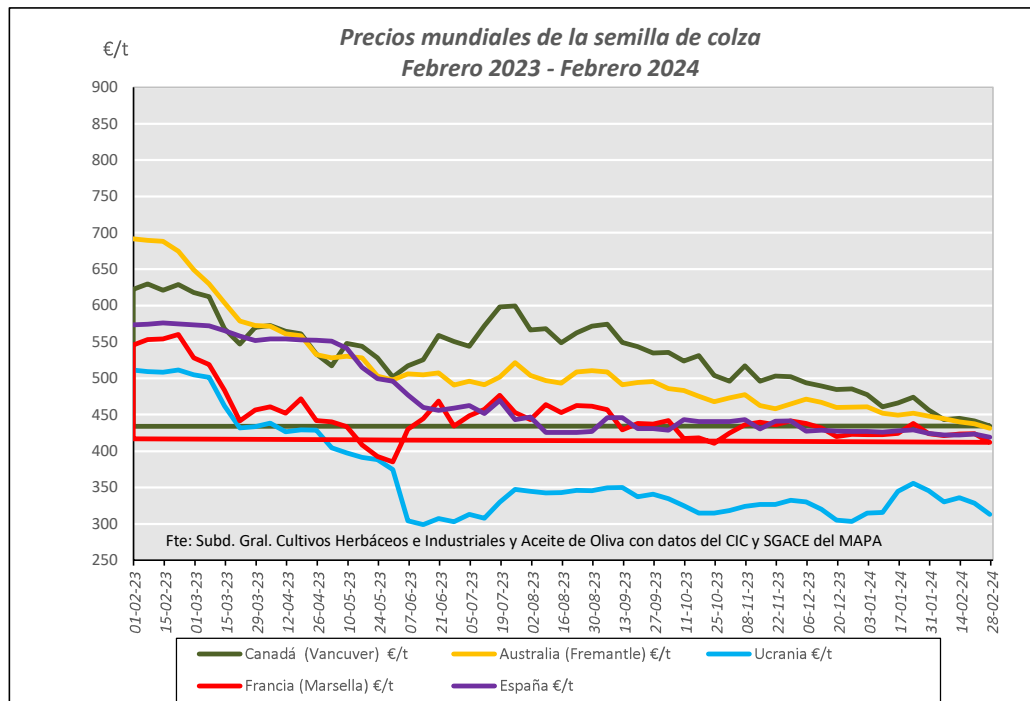


Fuente: Elaboración Subd. Gral. Cultivos Herbáceos e Industriales con datos del Consejo Internacional de Cereales, SG de Análisis, Coordinación y Estadística del MAPA y Mercolleida.

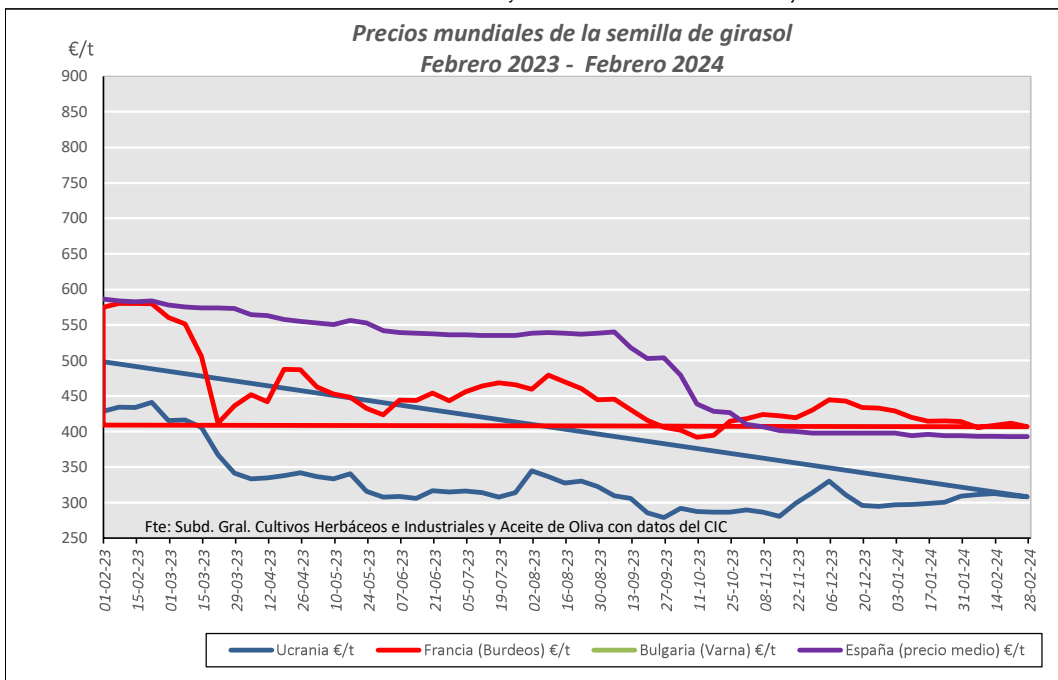
## EVOLUCIÓN ANUAL. PRECIOS SEMILLAS OLEAGINOSAS (€/t)



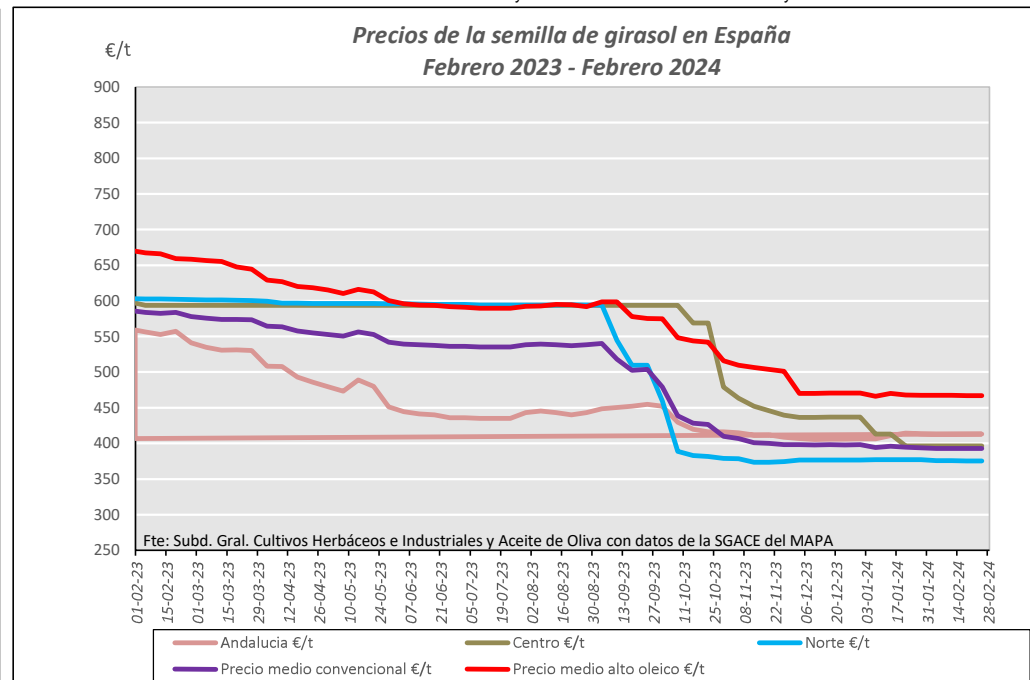
Fuente: Elaboración Subd. Gral. Cultivos Herbáceos e Industriales y Aceite de Oliva con datos del Consejo Internacional de Cereales



Fuente: Elaboración Subd. Gral. Cultivos Herbáceos e Industriales y Aceite de Oliva con datos del CIC y SGACE del MAPA

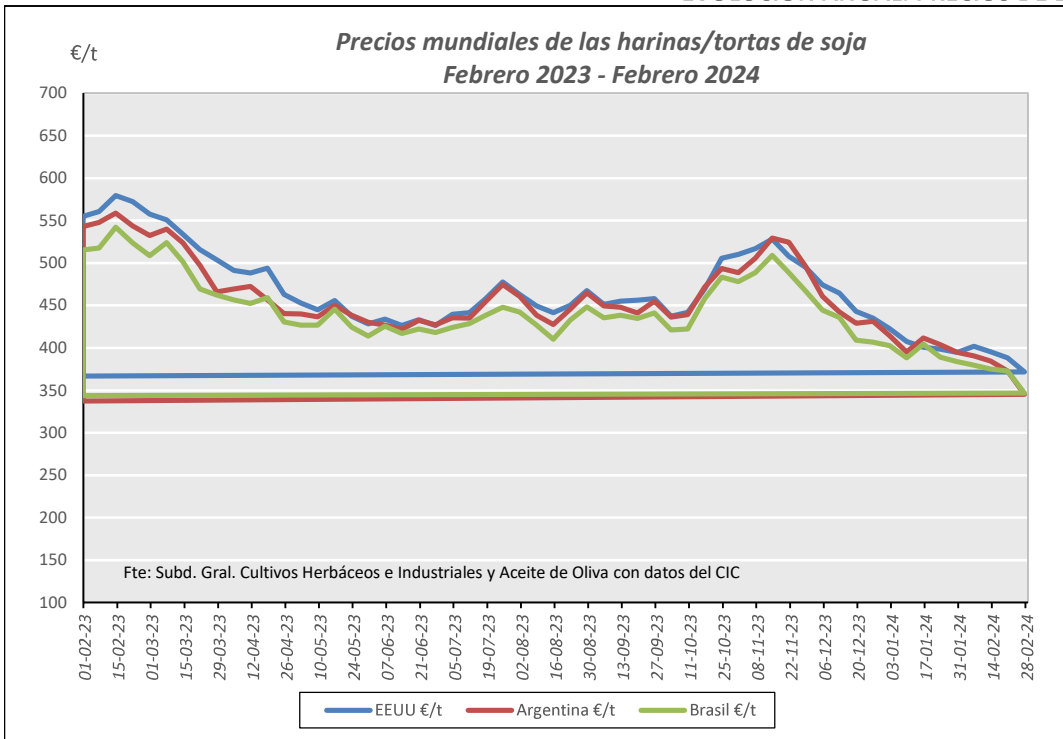


Fuente: Elaboración Subd. Gral. Cultivos Herbáceos e Industriales y Aceite de Oliva con datos del Consejo Internacional de Cereales

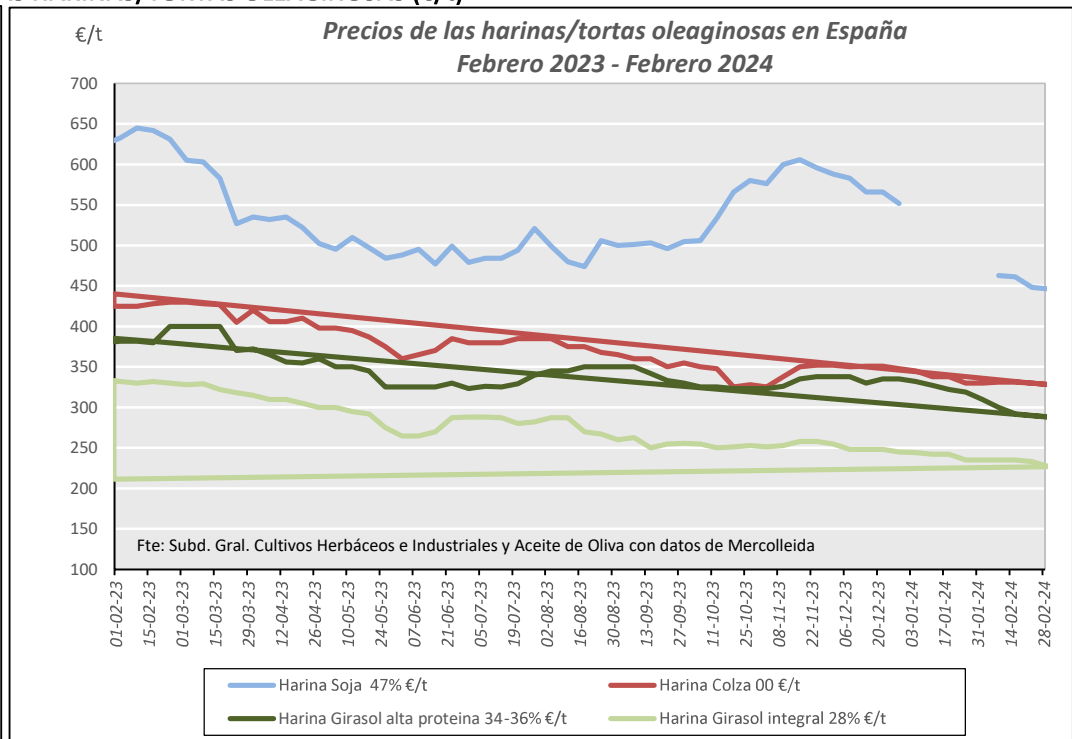


Fuente: Elaboración Subd. Gral. Cultivos Herbáceos e Industriales y Aceite de Oliva con datos de la SGACE del MAPA.

**EVOLUCIÓN ANUAL. PRECIOS DE LAS HARINAS/TORTAS OLEAGINOSAS (€/t)**

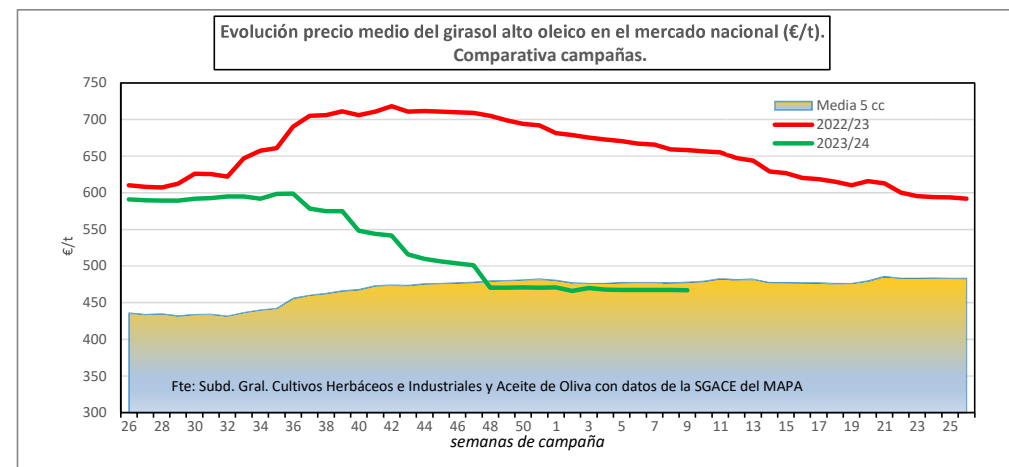
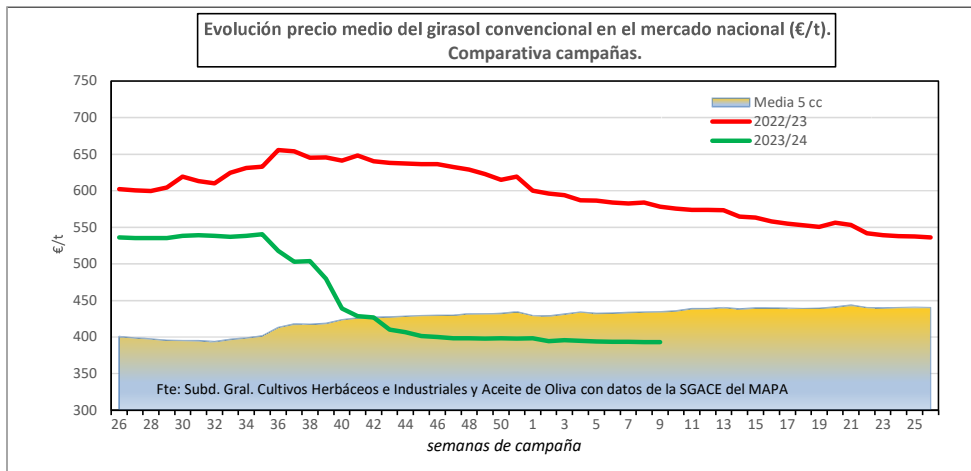


Fuente: Elaboración S. G. Cultivos Herbáceos e Industriales y Aceite de Oliva con datos del Consejo Internacional de Cereales



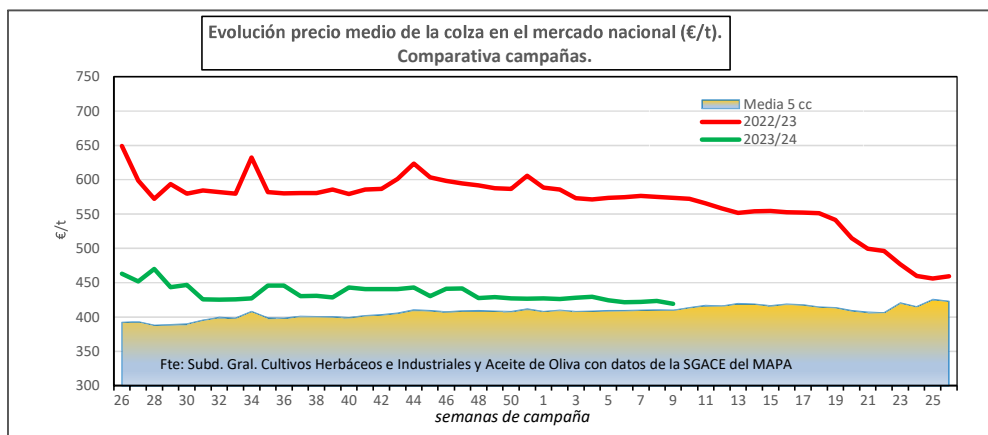
Fuente: Elaboración por la S. G. de Cultivos Herbáceos e Industriales y Aceite de Oliva del MAPA con datos de Mercolleida

## EVOLUCIÓN DEL PRECIO MEDIO DE LAS OLEAGINOSAS EN ESPAÑA. COMPARATIVA ENTRE CAMPAÑAS



	Precio medio Girasol convencional	Precio medio Girasol alto oleico
Última cotización €/t	392,89	467,01
% s/inicio campaña	↓ -27	↓ -21
% s/mes anterior	↓ -0	↓ -0
% s/semana anterior	↓ -0	↓ -0
% s/año anterior	↓ -32	↓ -29

Campaña 2023/24	Girasol convencional	Girasol alto oleico
Media (€/t)	452,21	529,04
Máximo (€/t)	540,41	598,81
Mínimo (€/t)	392,89	466,14

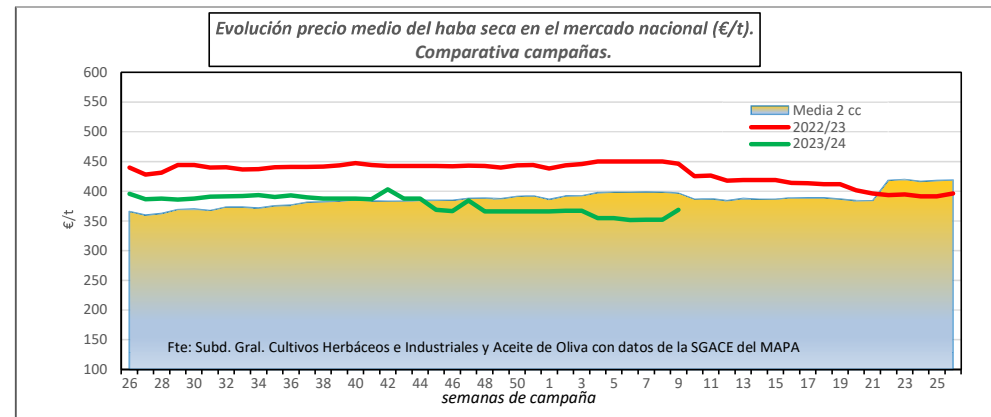
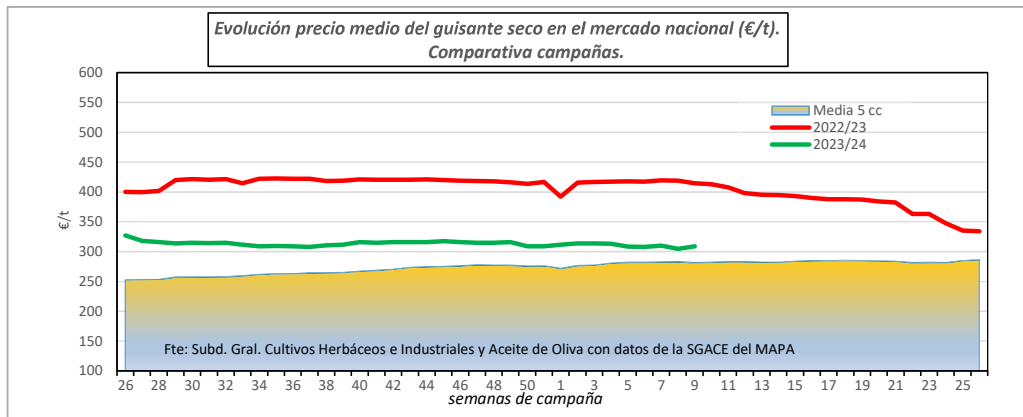


	Precio medio Colza
Última cotización €/t	419,28
% s/inicio campaña	↓ -9
% s/mes anterior	↓ -1
% s/semana anterior	↓ -1
% s/año anterior	↓ -27

Campaña 2023/24	Colza
Media (€/t)	434,70
Máximo (€/t)	469,85
Mínimo (€/t)	419,28

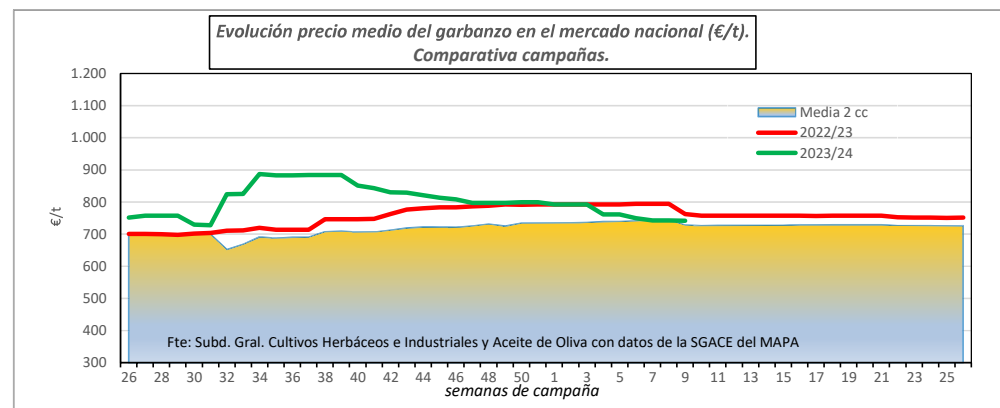
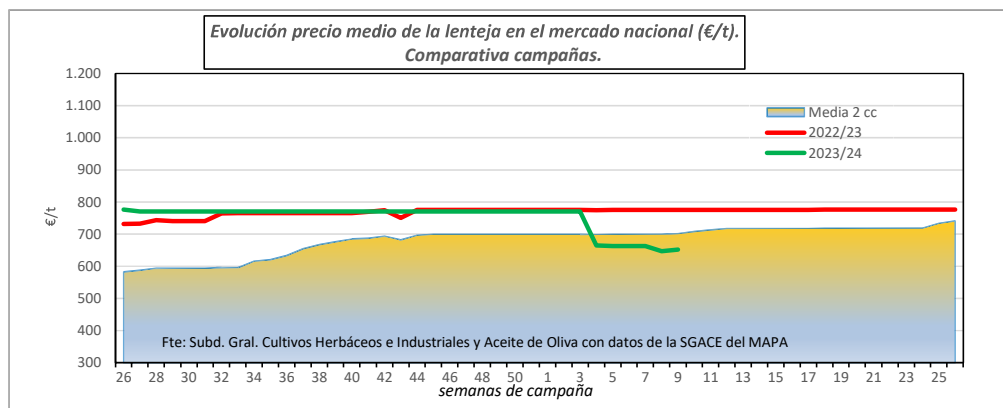
Fuente: Elaboración por la Subdirección General de Cultivos Herbáceos e Industriales y Aceite de Oliva del MAPA con datos del Consejo Internacional de Cereales y la SG de Análisis, Coordinación y Estadísticas del MAPA.

## EVOLUCIÓN DEL PRECIO MEDIO DE LAS LEGUMINOSAS GRANO EN ESPAÑA. COMPARATIVA ENTRE CAMPAÑAS



	Precio medio Guisantes secos	Precio medio Habas secas
Última cotización €/t	308,52	368,69
% s/inicio campaña	↓ -6	↓ -7
% s/mes anterior	→ +0	↑ +4
% s/semana anterior	↑ +1	↑ +5
% s/año anterior	↓ -26	↓ -17

Campaña 2023/24	Guisantes secos	Habas secas
Media (€/t)	312,93	377,93
Máximo (€/t)	327,34	403,27
Mínimo (€/t)	304,39	351,67



	Precio medio Lentejas	Precio medio Garbanzos
Última cotización €/t	651,29	741,90
% s/inicio campaña	↓ -16	↓ -1
% s/mes anterior	↓ -2	↓ -3
% s/semana anterior	→ +1	↓ -0
% s/año anterior	↓ -16	↓ -3

Campaña 2023/24	Lentejas	Garbanzos
Media (€/t)	750,97	802,87
Máximo (€/t)	776,28	886,81
Mínimo (€/t)	646,53	727,44