

Información sobre Exportaciones¹

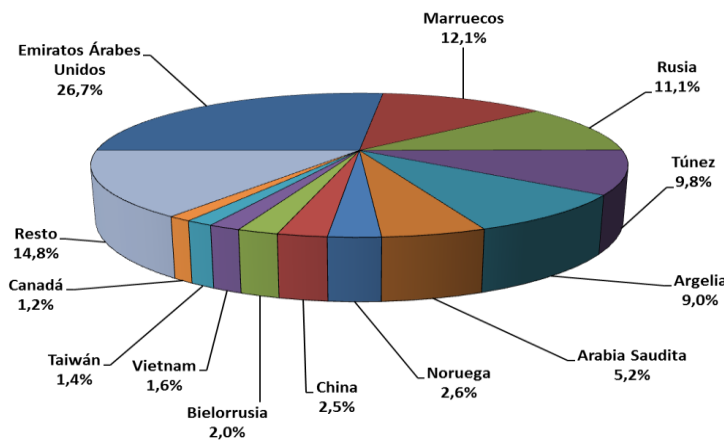
Abril 2014



¹ En este Informe sólo están incluidos los vegetales y productos vegetales exportados a los que se ha expedido Certificado Fitosanitario

Exportaciones abril 2014

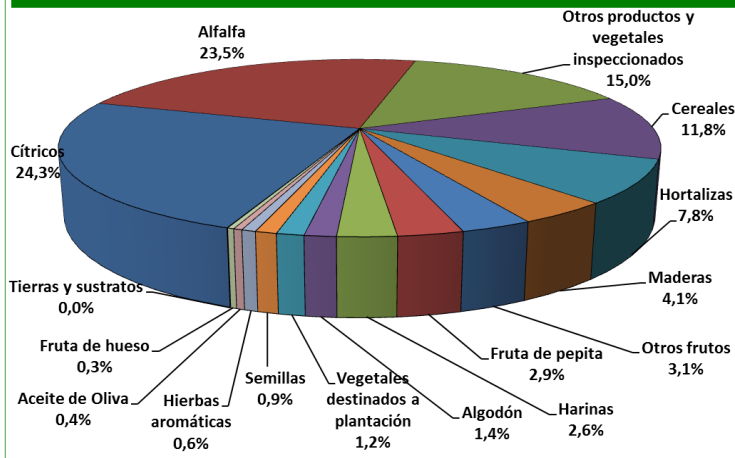
Principales destinos de exportación Abril 2014



- Durante el mes de abril de 2014, Emiratos Árabes Unidos ha sido el país al que más toneladas se ha exportado (alfalfa). Le sigue Marruecos (soja y madera), Rusia (tomates y limones) y otros países árabes como Túnez (cereal de trigo) y Argelia (naranjas).

País	Cantidad (t)	Acumulado (t)
Emiratos Árabes Unidos	46.060,09	111.697,45
Marruecos	20.852,32	58.089,72
Rusia	19.081,71	101.795,75
Túnez	16.969,38	107.031,79
Argelia	15.476,33	38.398,87
Arabia Saudita	8.977,67	22.458,55
Noruega	4.522,68	15.354,98
China	4.264,07	16.834,29
Bielorrusia	3.516,36	12.877,17
Vietnam	2.740,39	5.539,10
Taiwán	2.363,17	3.535,39
Canadá	2.024,46	13.724,07
Resto	25.508,66	168.308,51
Total	172.357,30	675.645,64

Principales grupos de productos exportados Abril 2014

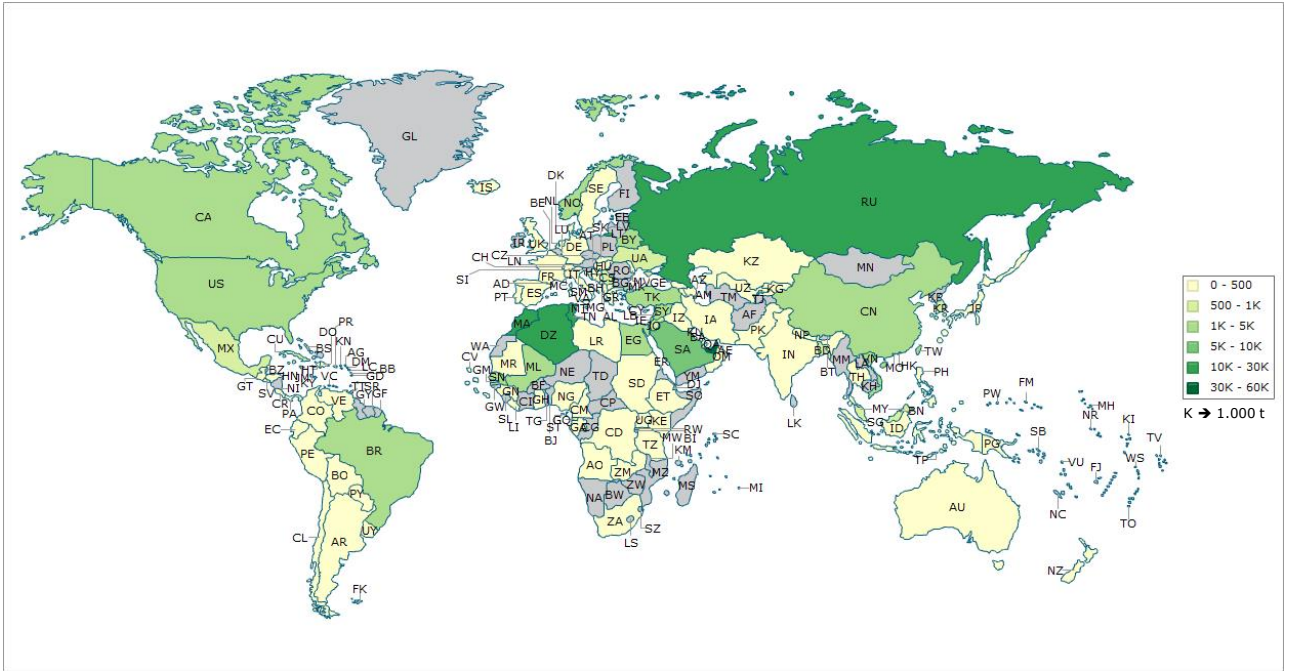


- Los productos más exportados durante el mes de abril han sido cítricos (naranjas y limones), alfalfa (pellets y otros aprovechamientos con destino principalmente a países árabes), otros productos (subproductos derivados de soja y malta de cebada) cereales de trigo, hortalizas (tomates, lechuga y ajos), y maderas (madera serrada de pino)

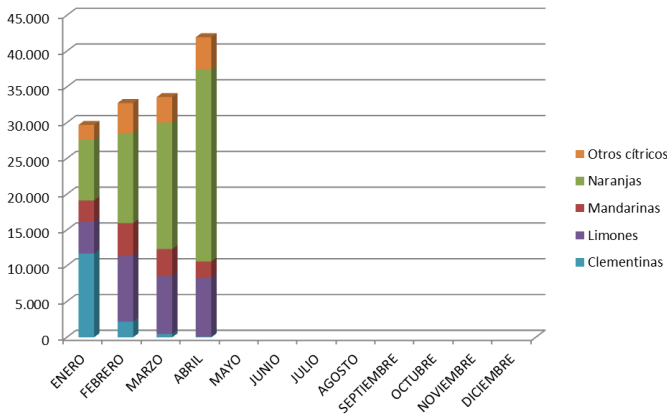
Producto	Cantidad (t)	Acumulado (t)
Cítricos	41.932,86	137.992,88
Alfalfa	40.561,57	133.050,67
Otros productos y vegetales inspeccionados	25.852,79	57.777,20
Cereales	20.283,69	125.751,74
Hortalizas	13.404,73	63.913,60
Maderas	7.104,28	32.146,59
Otros frutos	5.415,81	24.779,25
Fruta de pepita	4.953,71	24.374,39
Harinas	4.466,87	21.458,17
Algodón	2.391,85	10.387,59
Vegetales destinados a plantación	2.073,01	11.575,37
Semillas	1.622,30	24.276,58
Hierbas aromáticas	1.078,11	4.256,42
Aceite de Oliva	655,90	2.567,36
Fruta de hueso	494,68	783,62
Tierras y sustratos	51,93	528,20
Total	172.357,30	675.645,64

Exportaciones abril 2014

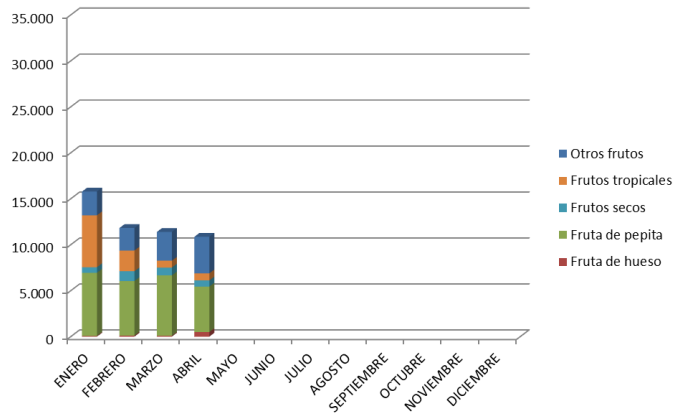
Países a los que se ha exportado en abril de 2014 (t)



EXPORTACIÓN DE FRUTOS CÍTRICOS (t)

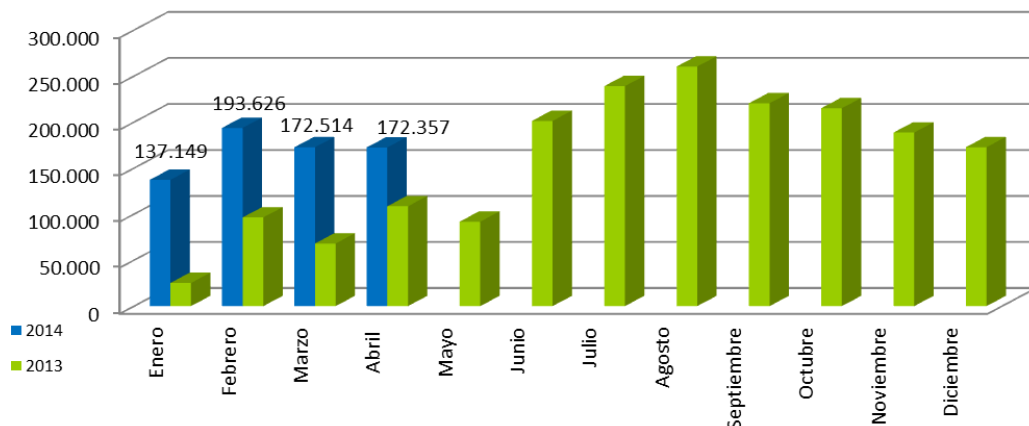


EXPORTACIÓN DE FRUTOS NO CÍTRICOS (t)



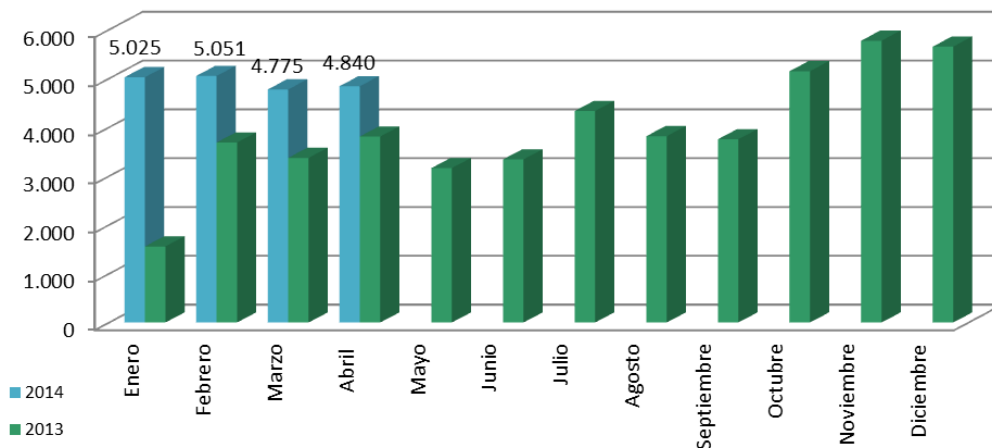
Exportaciones abril 2014

EVOLUCIÓN DE LAS EXPORTACIONES



2013 (t)	2014 (t)
25.148,13	137.148,85
96.343,60	193.625,53
68.015,64	172.513,96
108.506,45	172.357,30
91.744,59	
201.214,95	
238.987,37	
260.257,91	
220.415,12	
215.009,42	
188.554,86	
172.655,18	
1.886.853,22	675.645,64

NÚMERO DE CERTIFICADOS EMITIDOS



2013	2014
1.559	5.025
3.687	5.051
3.373	4.775
3.810	4.840
3.164	
3.341	
4.333	
3.817	
3.754	
5.148	
5.774	
5.652	
47.412	19.621

Nota informativa

Desde el 12 al 23 de mayo, estará abierta la inscripción a la campaña de variedades tardías de **fruta de hueso con destino a Canadá y Sudáfrica**. Por otro lado, el próximo 28 de mayo de 2014, dará comienzo el periodo de inscripción en CEXVEG de la campaña de exportación de **naranjas y mandarinas con destino a Estados Unidos**.

Más información en:

<http://programasnet.magrama.es/cexveg/inicio.aspx>