

DATOS DE LAS DENOMINACIONES DE ORIGEN PROTEGIDAS DE VINOS (DOPs)

CAMPAÑA 2016/2017



GOBIERNO
DE ESPAÑA

MINISTERIO
DE AGRICULTURA Y PESCA,
ALIMENTACIÓN Y MEDIO AMBIENTE

Madrid, 2018



Aviso Legal: los contenidos de esta publicación podrán ser reutilizados, citando la fuente y la fecha, en su caso, de la última actualización.

Fuente:

Órganos de Gestión de las DOPs y Comunidades Autónomas

Elaboración:

Subdirección General de Calidad Diferenciada y Agricultura Ecológica



MINISTERIO DE AGRICULTURA Y PESCA, ALIMENTACIÓN Y MEDIO AMBIENTE

Edita:

© Ministerio de Agricultura y Pesca, Alimentación y Medio Ambiente
Secretaría General Técnica
Centro de Publicaciones

Catálogo de Publicaciones de la Administración General del Estado:

<http://publicacionesoficiales.boe.es/>

NIPO: 013-17-100-7

ÍNDICE

LOCALIZACIÓN GEOGRÁFICA.....	1
CAMPAÑA VITIVINÍCOLA 2016/2017.....	6
1. Datos más relevantes de la campaña 2016/17	7
2. Superficie de viñedo y número de viticultores	11
3. Número de bodegas	13
4. Volumen de vino calificado (hl) (Campañas 2015/16-2016/17)	15
5. Comercialización interior y comercialización exterior	17
6. Variación comercialización interior y exterior (hl) (2015/16-2016/17).....	19
7. Comercialización total por tipos de vino (hl).....	21
8. Comercialización interior por tipos de vino (hl).....	23
9. Comercialización exterior por tipo de vino (hl)	25
10. Comercialización exterior por tipos de envase (hl).....	27
11. Variación comercialización exterior tipos de envases (hl) (2015/16- 2016/17)	29
12. Comercialización exterior embotellado por tipos de vino (hl)	31
13. Comercialización exterior a granel por tipos de vino (hl)	33
14. Comercialización exterior por países de la Unión Europea (hl)	35
15. Comercialización exterior con países terceros (hl)	38
16. Valor económico del mercado interior y exterior (€).....	41
17. Existencias en bodega por tipos de vino (hl).....	42
SERIES HISTÓRICAS Y EVOLUCIÓN DE LOS VINOS CON DOP ESPAÑOLAS DENTRO DEL SECTOR VITIVINÍCOLA	44
1. Evolución de las DOPs españolas respecto al total nacional del sector	46
1.1. Evolución de la superficie de viñedo de vinificación (Campañas 1982/83-2016/17).....	46
1.2. Evolución de la comercialización total por mercado de destino (Campañas 1996/97-2016/17).....	47
1.3. Evolución de la comercialización total por tipos de vino (hl) (Campañas 1996/97-2016/17).....	49
1.4. Evolución de la comercialización interior por tipos de vino (hl) (Campañas 1996/97-2016/17).....	51
1.5. Evolución de la comercialización exterior por tipos de vino (hl) (Campañas 1996/97-2016/17).....	53
1.6. Evolución de la comercialización exterior por tipos de envase (hl) (Campañas 1996/97-2016/17).....	55

LOCALIZACIÓN GEOGRÁFICA

ANDALUCÍA	DO	Condado de Huelva
	VC	Granada
	DO	Jerez-Xérès-Sherry
	VC	Lebrija
	DO	Málaga
	DO	Manzanilla-Sanlúcar de Barrameda
	DO	Montilla-Moriles
	DO	Sierras de Málaga

ARAGÓN	VP	Aylés
	DO	Calatayud
	DO	Campo de Borja
	DO	Cariñena
	DO	Cava (*)
	DO	Somontano

CANARIAS	DO	Abona
	DO	El Hierro
	DO	Gran Canaria
	VC	Islas Canarias
	DO	La Gomera
	DO	La Palma
	DO	Lanzarote
	DO	Tacoronte-Acentejo
	DO	Valle de Güímar
	DO	Valle de la Orotava
	DO	Ycoden-Deute-Isora

Términos tradicionales de las DOPs:
 DO: Denominación de Origen
 DO Ca: Denominación de Origen Calificada
 VP: Vino de Pago
 VC: Vino de Calidad
 (*)Pluricomunitaria

CASTILLA - LA MANCHA	DO	Almansa
	VP	Calzadilla
	VP	Campo de la Guardia
	VP	Casa del Blanco
	VP	Dehesa del Carrizal
	VP	Dominio de Valdepusa
	VP	Finca Élez
	VP	Guijoso
	DO	Jumilla (*)
	DO	La Mancha
	DO	Manchuela
	DO	Méntrida
	DO	Mondéjar
	VP	Pago Florentino
	DO	Ribera del Júcar
	DO	Uclés
	DO	Valdepeñas

CASTILLA Y LEON	DO	Arribes
	DO	Arlanza
	DO	Bierzo
	DO	Cigales
	DO	Ribera del Duero
	DO	Rueda
	VC	Sierra de Salamanca
	DO	Tierra de León
	DO	Tierra del Vino de Zamora
	DO	Toro
	VC	Valles de Benavente
	VC	Valtiendas

Términos tradicionales de las DOPs:

DO: Denominación de Origen

DO Ca: Denominación de Origen Calificada

VP: Vino de Pago

VC: Vino de Calidad

(*)Pluricomunitaria

CATALUÑA	DO	Alella
	DO	Cataluña
	DO	Cava (*)
	DO	Conca de Barberá
	DO	Costers del Segre
	DO	Empordà
	DO	Montsant
	DO	Penedés
	DO	Pla de Bages
	DO Ca	Priorat
	DO	Tarragona
	DO	Terra Alta

COMUNIDAD VALENCIANA	DO	Alicante
	DO	Cava (*)
	VP	El Terrerazo
	VP	Los Balagüeses
	DO	Utiel-Requena
	DO	Valencia

EXTREMADURA	DO	Cava (*)
	DO	Ribera del Guadiana

GALICIA	DO	Monterrei
	DO	Rias Baixas
	DO	Ribeira Sacra
	DO	Ribeiro
	DO	Valdeorras

ILLES BALEARS	DO	Binissalem
	DO	Pla i Llevant

LA RIOJA	DO	Cava (*)
	DO Ca	Rioja (*)

Términos tradicionales de las DOPs:
 DO: Denominación de Origen
 DO Ca: Denominación de Origen Calificada
 VP: Vino de Pago
 VC: Vino de Calidad
 (*)Pluricomunitaria

MADRID	DO	Vinos de Madrid
---------------	-----------	------------------------

MURCIA	DO	Bullas
	DO	Jumilla (*)
	DO	Yecla

NAVARRA	DO	Cava (*)
	DO	Navarra
	VP	Pago de Arinzano
	VP	Pago de Otazu
	VP	Prado de Irache
	DO Ca	Rioja (*)

PAÍS VASCO	DO	Cava (*)
	DO	Chacolí de Álava-Arabako Txakolina
	DO	Chacolí de Bizkaia-Bizkaiko Txakolina
	DO	Chacolí de Getaria-Getariako Txakolina
	DO Ca	Rioja (*)

PRINCIPADO DE ASTURIAS	VC	Cangas
-------------------------------	-----------	---------------

PLURI-COMUNITARIAS (*)	DO	Cava
	DO	Jumilla
	DO Ca	Rioja

Términos tradicionales de las DOPs:
 DO: Denominación de Origen
 DO Ca: Denominación de Origen Calificada
 VP: Vino de Pago
 VC: Vino de Calidad
 (*)Pluricomunitaria

CAMPAÑA VITIVINÍCOLA 2016/2017

1. Datos más relevantes de la campaña 2016/17

En este documento se presentan los *datos estadísticos de la campaña 2016/2017* (1 de agosto de 2016 a 31 de julio de 2017) correspondientes a las Denominaciones de Origen Protegidas de Vinos -DOPs- conforme a la información suministrada por las Comunidades Autónomas y los respectivos Órganos de Gestión de las DOPs.

En relación a los datos correspondientes a la campaña 2016/2017 se destaca:

- **Superficie inscrita, viticultores y bodegas:** El número de hectáreas inscritas a fecha de 31 de julio de 2017, ha sido de 575.700, prácticamente igual que la anterior campaña. El número de viticultores alcanza la cifra de 118.937. Las DOPs con más viticultores son Rioja, La Mancha y Ribera de Duero. En cuanto al número de bodegas inscritas, alcanzan la cifra de 4.146, 12 bodegas menos que en la campaña pasada, siendo Rioja, Cava y Ribera de Duero las DOPs que más bodegas tienen inscritas.
- **Comercialización total de las DOPs:** La comercialización total de la campaña 2016/2017 ofrece una variación de un +4,41% respecto a la campaña anterior, habiéndose alcanzado la cifra de 12.406.713 hl frente a los 11.882.206 hl de la campaña 2015/2016. El comercio interior representa un 59% alcanzándose un volumen de 7.314.086 hl (+6,28% respecto a la anterior campaña) y el comercio exterior un 41%, con un volumen de 5.092.627 hl (+1,84% respecto a la campaña pasada).
- **Comercialización total por Denominaciones de Origen:** En relación con este epígrafe, Rioja se sitúa a la cabeza con el 29,9% del total; le siguen Cava (15,2%), La Mancha (6,5%), Rueda (5,9%) y Ribera de Duero (5,8%).
En el mercado interior Rioja es igualmente líder con el 24,4% del total, seguida de Rueda con el 9,3%.
En el comercio exterior, el mejor comportamiento lo ofrece Cava, con el 24,1% del total exportado, seguida de Rioja que alcanza un 20,7%.
- **Comercialización total por tipos de vino:** El vino tinto (55,39%) representa algo más de la mitad del volumen de vino total comercializado por las DOPs. En segundo y tercer lugar en volumen se encuentran el vino blanco (20,14%) y espumoso (15,35%), siguen el vino rosado (4,70%), de licor (4,24%) y de aguja (0,04%).
En cuanto a la evolución con respecto a la campaña 2015/2016, se registra un incremento en los vinos de aguja (+29,27%), vinos blancos (+6,62%), tintos (+4,81%), rosados (+4,05%), espumosos (+1,87%) y de licor (+0,68%).
- **Comercialización interior por tipos de vino:** Destaca el vino tinto, con el 55,06% del volumen de la comercialización interior, siendo el vino blanco el

segundo en volumen con el 26,30%. Respecto a la campaña anterior, aumentan los vinos blancos (+9,72%), rosados (+6,14%), tintos (+5,74%), de licor (+4,51%) y espumosos (+1,07%). Los vinos de aguja sin embargo disminuyen, siendo este decrecimiento de un -6,09%.

- **Comercialización exterior por tipos de vino:** El vino tinto representa algo más de la mitad del volumen exterior comercializado, con el 55,87%, siendo el vino espumoso el segundo en volumen (24,33%). En cuanto a la evolución de cada tipo de vino respecto a la campaña anterior, señalar que el vino tinto, el espumoso y el de aguja han aumentado en 96.431 hl (3,51%), 27.890 hl (2,30%) y 1.348 hl (72,94%) respectivamente. Por contra, el vino de licor y el vino blanco han disminuido en 8.543 hl (-3,36%) y en 15.269 hl (-2,59%) respectivamente. El vino rosado prácticamente queda igual que la campaña pasada, con un leve descenso.
- **Comercio exterior por tipos de envase:** El volumen de vino embotellado representa el 95,12%. El vino a granel sólo el 4,88% de las ventas. Con respecto a la campaña pasada, el embotellado apenas ofrece variación (+0,24%), sin embargo aumenta considerablemente el granel (+48,12%) debido principalmente al volumen comercializado con Italia (90.547 hl).
- **Comercio exterior por Áreas Económicas y países:** El comercio exterior de vino en la UE representa el 63,36% del total exportado, frente al 36,64% correspondiente a países terceros. Con respecto a la campaña pasada, se mantiene prácticamente igual el comercio con la UE, y un aumento en volumen de un +5,38% para el resto de destinos.

Los principales destinos por países han sido: Reino Unido (912.052 hl), Alemania (803.326 hl), EE.UU. (470.820 hl), Bélgica (341.305 hl) y China (324.959 hl).

En la UE, Italia es el país donde más ha aumentado el volumen comercializado con +71.568 hl (+280,71%), seguido de Francia con +19.035 hl (+8,97%), respecto a la campaña pasada; en cambio Reino Unido disminuye en -48.774 hl (-5,08%). Respecto al %, Italia es también el país de la UE que más aumenta, seguido de Chipre con un +178,95% (1.904 hl).

Respecto a los países terceros, aumentan las exportaciones en Asia, Europa no UE y América. El mayor incremento de volumen comercializado lo ha experimentado Rusia, con +43.600 hl (+41,97%) y China, con +26.422 hl (+8,85%), respecto a la campaña pasada.

- **Existencias en bodega:** Las existencias totales en bodega al final de campaña alcanzan la cifra de 20.782.329 hl, un 4,51% más respecto a la campaña pasada. El vino tinto representa la mayor parte, con un 66,97%, seguido del espumoso con un 13,56% del total de las existencias. Le siguen las de licor (8,71%), blanco (8,48%), rosado (1,80%), y por último las de aguja (0,01%).

El resumen de la información más relevante se expone a continuación:

I. Datos registrales (al 31-07-2016)	
Número total de viticultores inscritos	118.937
Bodegas embotelladoras	3.441
Bodegas no embotelladoras	705

II. Superficie total inscrita (al 31-07-2016)
575.700 ha (0,26% respecto a la campaña anterior)

III. Existencias en bodega (al 31-07-2016)
20.782.329 hl (4,51% respecto a la campaña anterior)

IV. Volumen de vino calificado (al 31-07-2016)
13.255.563 hl (3,44% respecto a la campaña anterior)

V. Comercialización - Datos Generales

V.1. Volumen de la comercialización total por tipos de vino		
Vino tinto	6.872.134 hl	55,39%
Vino blanco	2.498.415 hl	20,14%
Vino rosado	583.213 hl	4,70%
Vino espumoso	1.904.412 hl	15,35%
Vino de licor	526.075 hl	4,24%
Vino de aguja	5.339 hl	0,04%
Otro tipo de vinos	17.125 hl	0,14%
Comercio total	12.406.713 hl	100,00%

V.2. Volumen de la comercialización interior por tipos de vino		
Vino tinto	4.026.782 hl	55,06%
Vino blanco	1.923.857 hl	26,3%
Vino rosado	406.736 hl	5,56%
Vino espumoso	665.165 hl	9,09%
Vino de licor	280.124 hl	3,83%
Vino de aguja	2.143 hl	0,03%
Otro tipo de vinos	9.279 hl	0,13%
Comercio interior	7.314.086 hl (58,95% comercio total)	

V.3. Volumen de la comercialización exterior por tipos de vino		
Vino tinto	2.845.352 hl	55,87%
Vino blanco	574.558 hl	11,28%
Vino rosado	176.477 hl	3,47%
Vino espumoso	1.239.247 hl	24,33%
Vino de licor	245.951 hl	4,83%
Vino de aguja	3.196 hl	0,06%
Otro tipo de vinos	7.846 hl	0,15%
Comercio exterior	5.092.627 hl (41,05% del total)	

V.4. Volumen de la comercialización exterior por tipos de envase		
Embotellado	4.843.875 hl	95,12%
A granel	248.752 hl	4,88%

V.5. Volumen de la comercialización exterior - Zonas Económicas		
Unión Europea	3.226.626 hl	63,36%
América	832.996 hl	16,36%
Asia	560.529 hl	11,01%
Europa no U.E.	418.168 hl	8,21%
África	34.586 hl	0,68%
Oceanía	19.722 hl	0,38%

V.6. Volumen de la comercialización exterior por países		
Reino Unido	912.052 hl	17,91%
Alemania	803.326 hl	15,77%
EE.UU.	470.820 hl	9,25%
Bélgica	341.305 hl	6,70%
China	324.959 hl	6,38%
Holanda	267.513 hl	5,25%
Francia	231.227 hl	4,54%
Japón	162.169 hl	3,18%
Suiza	157.912 hl	3,10%
Canadá	154.516 hl	3,03%
Resto de países	1.266.828 hl	24,89%

2. Superficie de viñedo y número de viticultores

DOPs	Superficie inscrita al final de campaña (ha)	Número de viticultores
Abona	898	1.311
Alella (1)	-	-
Alicante	10.379	2.100
Almansa	7.200	760
Arlanza	330	243
Arribes	245	207
Aylés	46	1
Bierzo	2.854	2.180
Binissalem	605	112
Bullas	1.811	428
Calatayud	3.200	762
Calzadilla	16	1
Campo de Borja	6.242	1.150
Campo de la Guardia	81	1
Cangas	32	55
Cariñena	13.768	1.527
Casa del Blanco	92	1
Cataluña	42.431	5.459
Cava	36.110	6.236
Chacolí de Álava	95	39
Chacolí de Bizkaia	403	210
Chacolí de Getaria	427	103
Cigales	1.948	404
Conca de Barberá	4.185	807
Condado de Huelva	2.384	1.336
Costers del Segre	4.081	525
Dehesa del Carrizal	21	1
Dominio de Valdepusa	49	2
El Hierro	126	238
El Terrerazo	63	4
Empordà	1.756	287
Finca Elez	39	1
Gran Canaria	231	356
Granada	213	31
Gujoso	58	1
Islas Canarias	493	489
Jerez-Xérès-Sherry y Manzanilla S.B. (2)	6.989	1.642
Jumilla	18.682	1.828
La Gomera	125	272
La Mancha	165.470	14.942
La Palma	585	1.078
Lanzarote	1.849	1.797
Lebrija	17	1
Los Balagüeses	18	1
Málaga y Sierras de Málaga (2)	996	488
Manchuela	6.709	836
Méntrida	5.800	1.243
Mondéjar	446	300
Monterrei	566	426
Montilla-Moriles	5.025	2.080
Montsant	1.844	808
Navarra	10.774	2.165
Pago de Arinzano	133	1
Pago de Otazu	107	1
Pago Florentino	58	1
Penedés	16.637	2.400
Pla de Bages	480	82
Pla i Llevant	439	70
Prado de Irache (3)	-	-
Priorat	1.972	572
Rias Baixas	4.021	5.343
Ribeira Sacra	1.241	2.438
Ribeiro	2.220	5.752
Ribera del Duero	22.395	8.143
Ribera del Guadiana	35.797	3.336
Ribera del Júcar	9.000	900
Rioja	65.326	15.211
Rueda	14.753	1.493
Sierra de Salamanca	108	111
Somontano	3.931	370
Tacoronte-Acentejo	1.017	1.906
Tarragona	4.874	1.406
Terra Alta	6.066	1.242
Tierra de León	1.370	299
Tierra del Vino de Zamora	645	186
Toro	5.555	1.080
Uclés	1.700	532
Utiel-Requena	34.510	5.515
Valdeorras	1.182	1.291
Valdepeñas	21.832	2.450
Valencia	13.100	6.150
Valle de Güímar	160	319
Valle de la Orotava	329	608
Valles de Benavente	244	71
Valtiendas	70	14
Vinos de Madrid	8.860	3.129
Ycoden-Daute-Isora	161	439
Yecla	4.830	417
TOTAL (*)	575.700	118.937

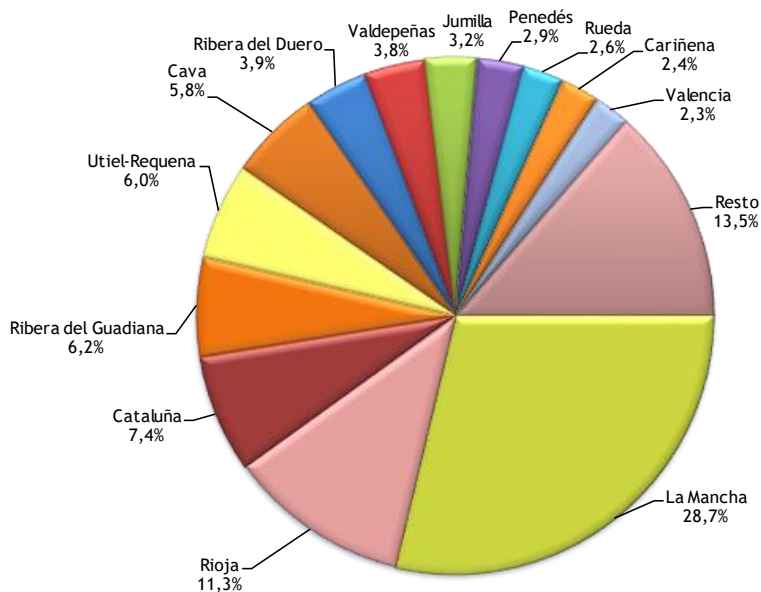
(*) En los totales no se han sumado las cifras de Cataluña y Cava, para evitar duplicidades.

(1) Sin datos campaña 2016/2017.

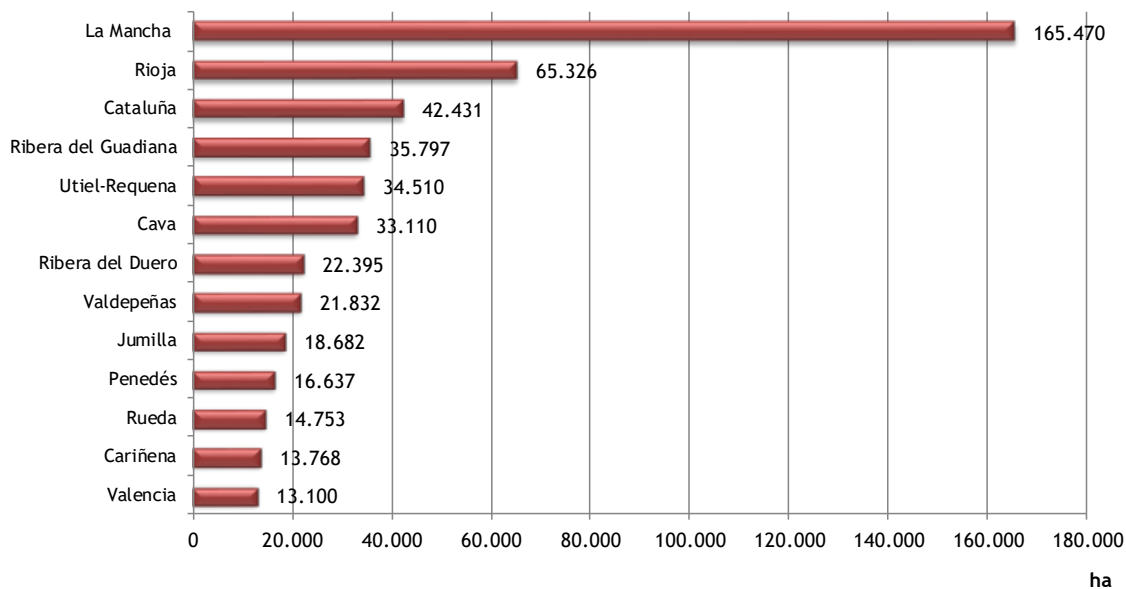
(2) Comparten datos de superficie y nº de viticultores.

(3) Sin actividad campaña 2016/2017.

Superficie inscrita por DOP



Superficie inscrita. DOPs con mayor superficie inscrita (ha)



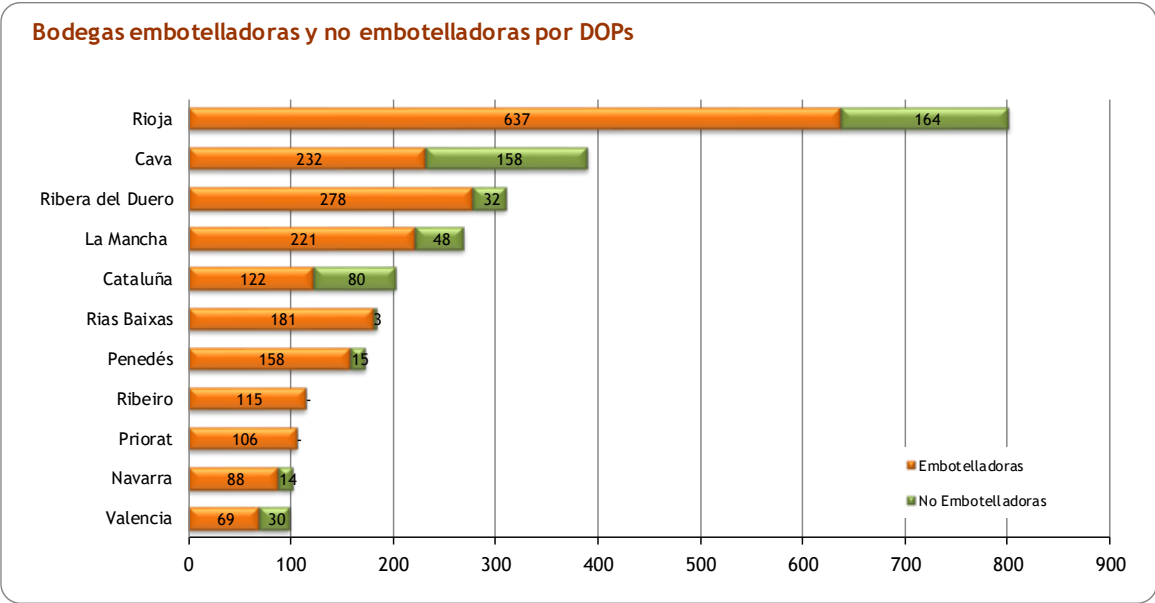
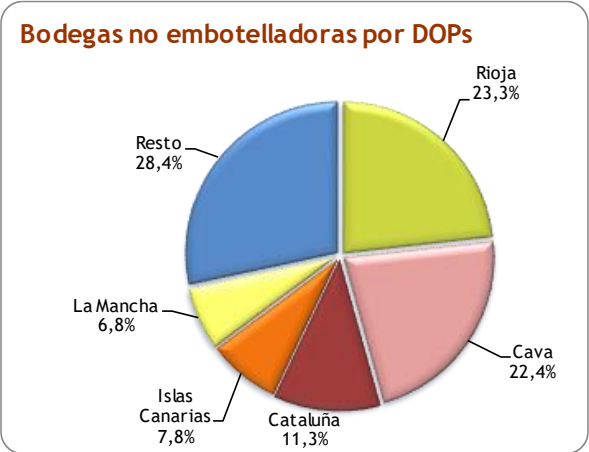
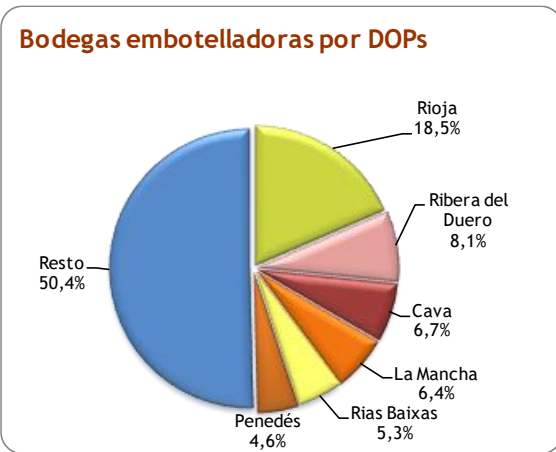
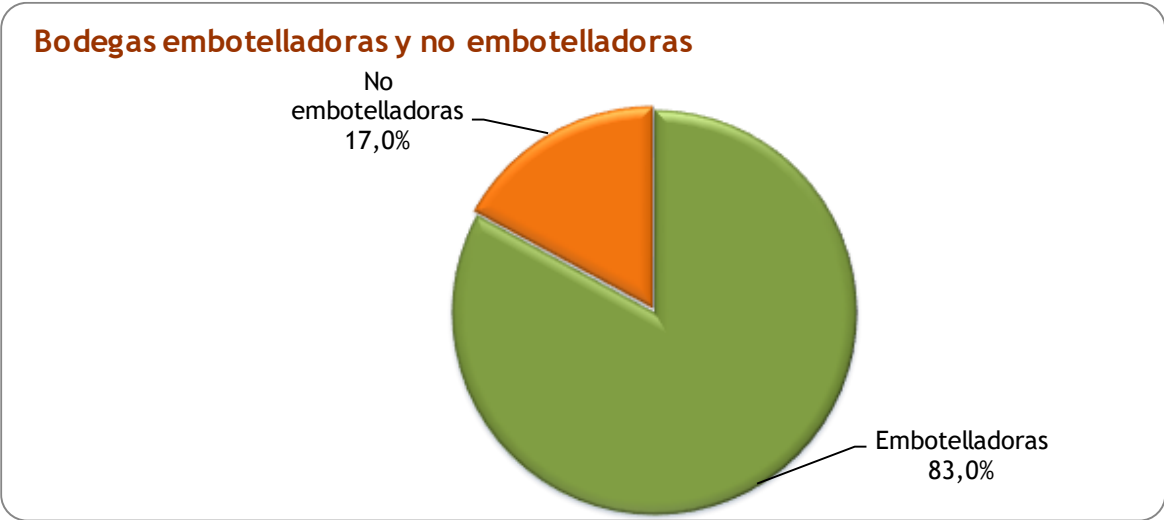
3. Número de bodegas

D.O.P.	BODEGAS INSCRITAS		
	No embotelladoras	Embotelladoras	TOTAL
Abona	0	18	18
Alella (1)	-	-	-
Alicante	12	35	47
Almansa	0	12	12
Arlanza	0	17	17
Arribes	6	11	17
Aylés	0	1	1
Bierzo	11	64	75
Binissalem	0	13	13
Bullas	0	11	11
Calatayud	3	13	16
Calzadilla	0	1	1
Campo de Borja	8	10	18
Campo de la Guardia	0	1	1
Cangas	0	5	5
Cariñena	12	20	32
Casa del Blanco	0	1	1
Cataluña	80	122	202
Cava	158	232	390
Chacolí de Álava	1	6	7
Chacolí de Bizkaia	0	42	42
Chacolí de Getaria	0	33	33
Cigales	0	34	34
Conca de Barberá	2	23	25
Condado de Huelva	1	23	24
Costers del Segre	5	38	43
Dehesa del Carrizal	0	1	1
Dominio de Valdepusa	0	1	1
El Hierro	4	7	11
El Terrerazo	0	1	1
Empordà	3	49	52
Finca Élez	0	1	1
Gran Canaria	25	46	71
Granada	2	11	13
Guijoso	0	1	1
Islas Canarias	55	0	55
Jerez-Xérès-Sherry	15	51	66
Jumilla	9	39	48
La Gomera	0	19	19
La Mancha	48	221	269
La Palma	0	18	18
Lanzarote	1	13	14
Lebrija	2	1	3
Los Balagueses	0	1	1
Málaga	1	15	16
Manchuela	8	24	32
Manzanilla S.B.	4	20	24
Méntrida	5	23	28
Mondéjar	0	2	2
Monterrei	0	25	25
Montilla Moriles	12	43	55
Montsant	0	69	69
Navarra	14	88	102
Pago de Arinzano	0	1	1
Pago de Otazu	0	1	1
Pago Florentino	0	1	1
Penedés	15	158	173
Pla de Bages	14	0	14
Pla i Llevant	0	13	13
Prado de Irache (2)	-	-	-
Priorat	0	106	106
Rias Baixas	3	181	184
Ribeira Sacra	0	89	89
Ribeiro	0	115	115
Ribera del Duero	32	278	310
Ribera del Guadiana	0	24	24
Ribera del Júcar	3	4	7
Rioja	164	637	801
Rueda	6	63	69
Sierra de Salamanca	0	6	6
Sierras de Málaga	2	39	41
Somontano	2	30	32
Tacoronte-Acentejo	2	39	41
Tarragona	16	33	49
Terra Alta	9	43	52
Tierra de León	0	40	40
Tierra del Vino de Zamora	0	10	10
Toro	0	63	63
Uclés	0	4	4
Útiel-Requena	48	50	98
Valdeorras	43	0	43
Valdepeñas	9	12	21
Valencia	30	69	99
Valle de Güímar	0	14	14
Valle de la Orotava	35	16	51
Valles de Benavente	0	6	6
Valtiendas	0	6	6
Vinos de Madrid	1	48	49
Ycoden-Daute-Isora	1	12	13
Yecla	1	8	9
TOTAL (*)	705	3.441	4.146

(*) En los totales no se han sumado las cifras de Cataluña y Cava, para evitar duplicidades.

(1) Sin datos campaña 2016/2017.

(2) Sin actividad campaña 2016/2017.

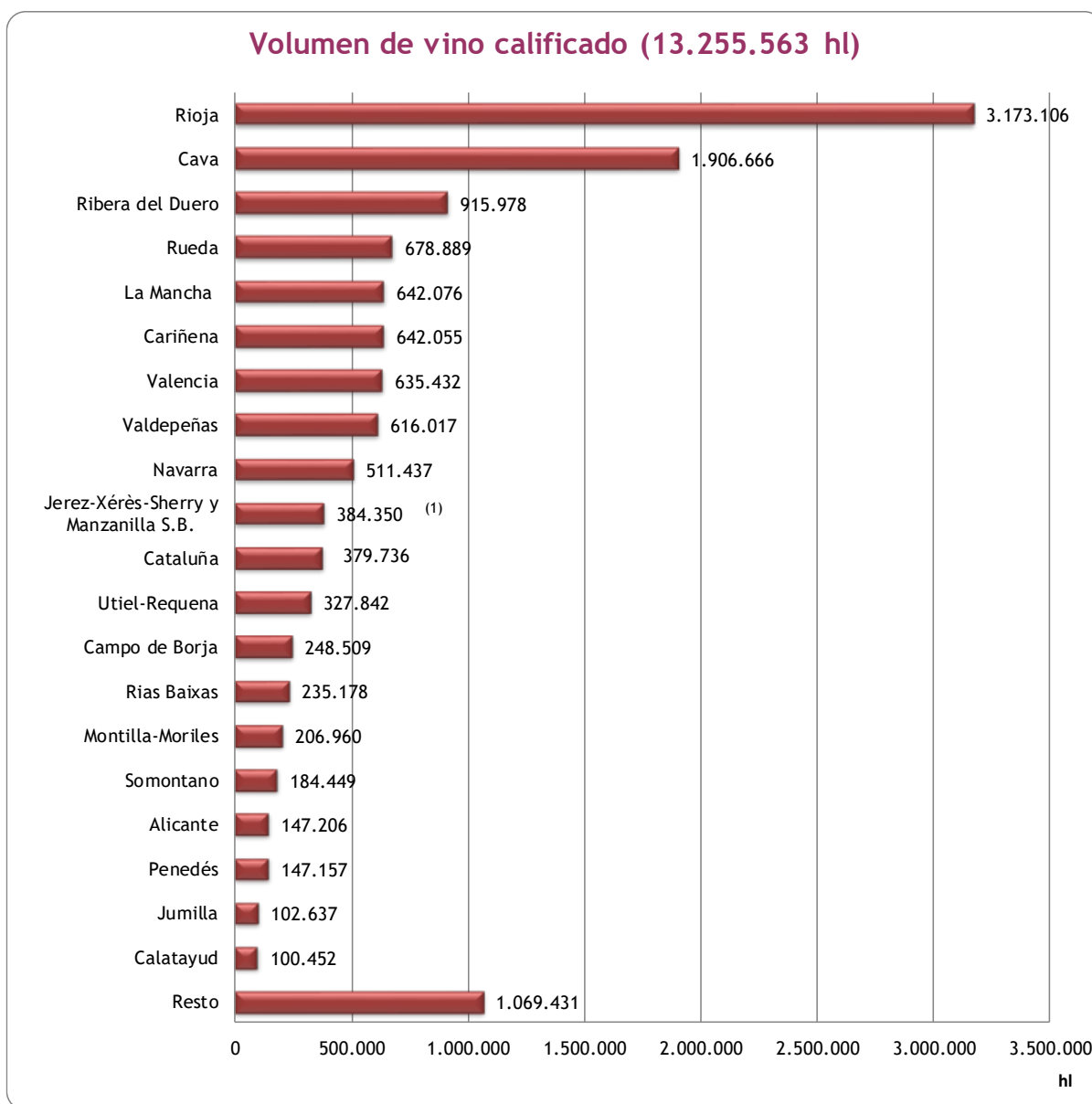


4. Volumen de vino calificado (hl) (Campañas 2015/16-2016/17)

DOPs	2015/16	2016/17
Abona	8.169	5.608
Alella (1)	-	-
Alicante	147.825	147.206
Almansa	36.165	39.841
Arlanza	1.174	1.351
Arribes	583	697
Aylés	611	672
Bierzo	42.843	40.729
Binissalem (2)	12.730	-
Bullas	16.737	17.623
Calatayud	81.930	100.452
Calzadilla	559	707
Campo de Borja	284.880	248.509
Campo de la Guardia	2.003	2.102
Cangas	639	776
Cariñena	731.931	642.055
Casa del Blanco	5.367	1.025
Cataluña	432.808	379.736
Cava	1.936.309	1.906.666
Chacolí de Alava	4.455	4.592
Chacolí de Bizkaia	17.820	18.062
Chacolí de Getaria	25.315	15.143
Cigales	22.017	38.358
Conca de Barberá	8.196	6.172
Condado de Huelva	106.475	77.431
Costers del Segre	36.807	29.803
Dehesa del Carrizal	3.114	995
Domínio de Valdepusa	2.539	1.506
El Hierro	1.872	1.735
El Terrerazo	1.619	1.466
Empordà	43.388	35.965
Finca Élez	1.188	930
Gran Canaria	2.575	2.205
Granada	0	4.289
Guijoso	3.536	1.694
Islas Canarias	6.945	5.364
Jerez-Xérès-Sherry y Manzanilla S.B. (3)	469.499	384.350
Jumilla	240.894	102.637
La Gomera	317	469
La Mancha	614.742	642.076
La Palma	3.523	2.981
Lanzarote	15.334	4.330
Lebrija	5.499	813
Los Balagueses	1.487	999
Málaga	11.917	1.888
Manchuela	38.660	52.003
Méntrida	7.883	31.071
Mondéjar	862	1.519
Monterrei	22.294	28.531
Montilla-Moriles	215.991	206.960
Montsant	53.149	45.549
Navarra	510.432	511.437
Pago de Arinzano	3.653	0
Pago de Otazu	0	0
Pago Florentino	0	0
Penedés	136.429	147.157
Pla de Bages	6.138	3.689
Pla i Llevant	8.913	15.189
Prado de Irache (4)	38	-
Priorat	14.611	14.417
Rias Baixas	220.709	235.178
Ribeira Sacra	26.504	19.368
Ribeiro	88.599	88.544
Ribera del Duero	596.006	915.978
Ribera del Guadiana	64.070	73.795
Ribera del Júcar	2.498	5.426
Rioja	2.986.935	3.173.106
Rueda	549.171	678.889
Sierra de Salamanca	899	1.727
Sierras de Málaga	11.545	9.714
Somontano	118.429	184.449
Tacoronte-Acentejo	4.761	6.501
Tarragona	13.400	13.200
Terra Alta	46.707	55.586
Tierra de León	26.206	14.013
Tierra del Vino de Zamora	530	803
Toro	32.547	33.513
Uclés	41.666	32.564
Utiel-Requena	308.143	327.842
Valdeorras	40.966	35.787
Valdepeñas	567.890	616.017
Valencia	551.215	635.432
Valle de Güímar	1.357	1.449
Valle de la Orotava	2.012	2.140
Valles de Benavente	1.757	1.964
Valtiendas	381	600
Vinos de Madrid	27.702	28.487
Ycoden-Daute-Isora	2.207	1.170
Yecla	66.071	82.791
TOTAL	12.814.272	13.255.563

(1) Sin datos campaña 2015/2016-2016/2017. (2) No califica vinos según la norma UNE EN 17065.

(3) Jerez-Xérès-Sherry y Manzanilla S.B. comparten datos de volumen de vino calificado. (4) Sin actividad campaña 2016/2017.



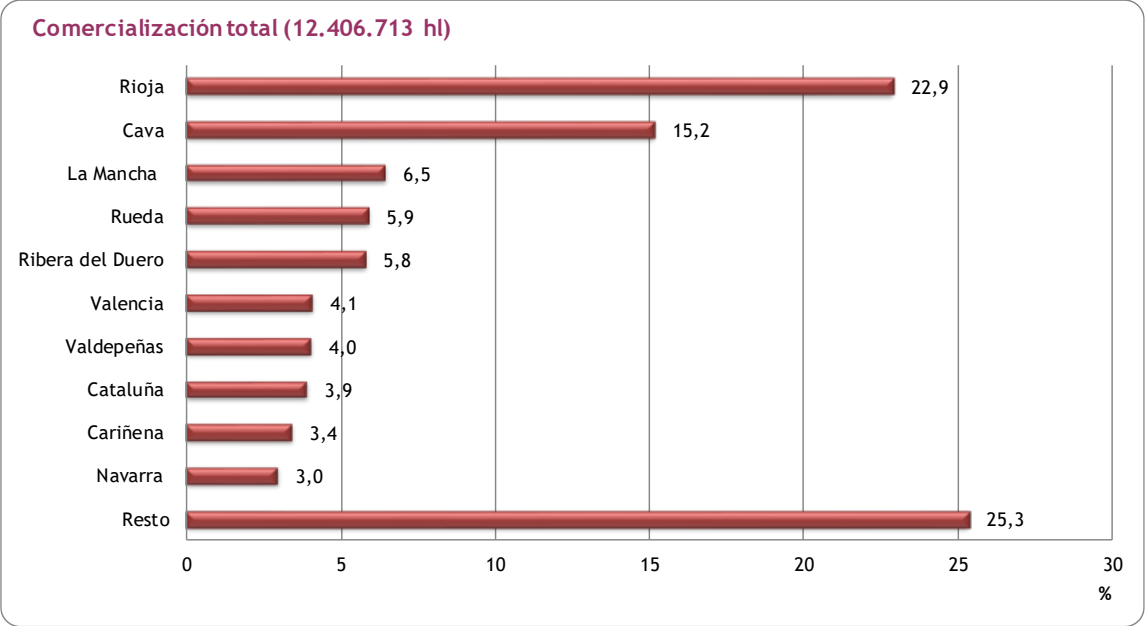
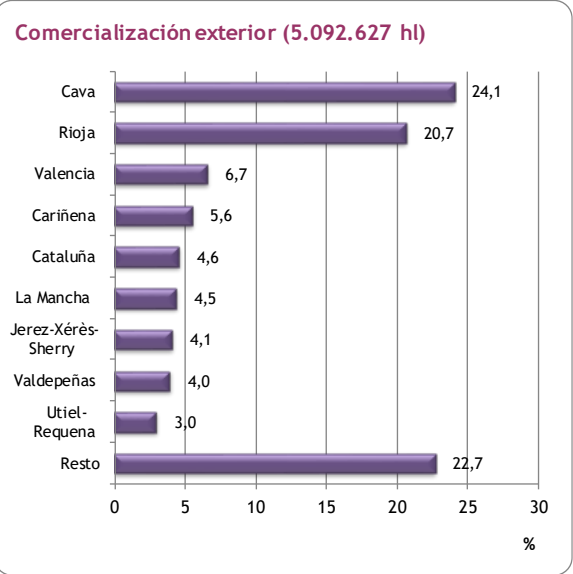
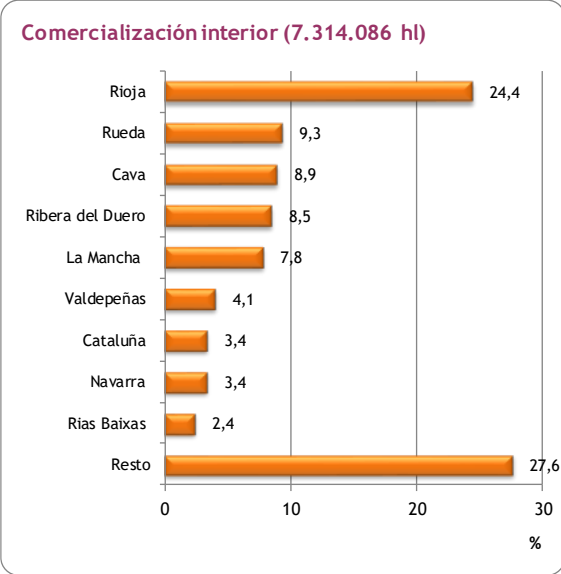
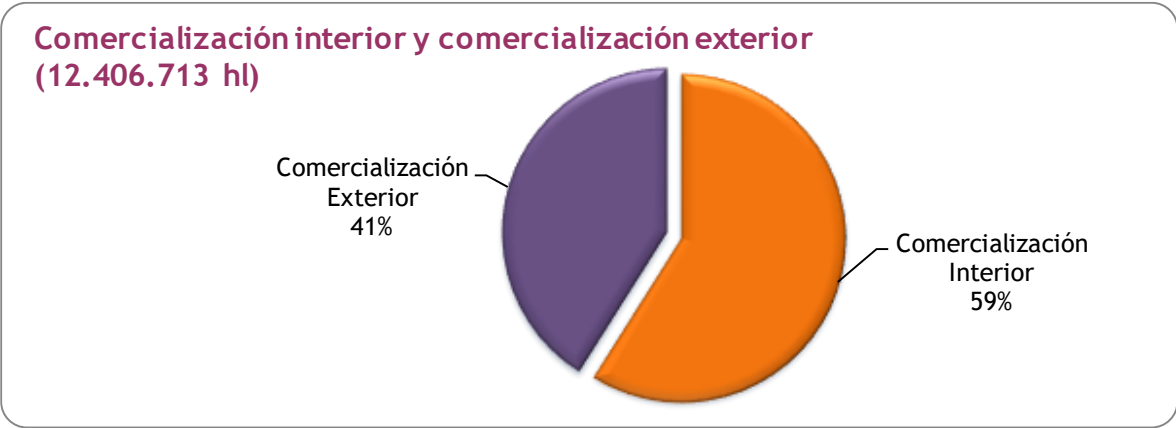
(1) Las DOPs de Jerez-Xérès-Sherry y Manzanilla SB comparten datos de volumen de vino calificado.

5. Comercialización interior y comercialización exterior

DOPs	COMERCIALIZACIÓN INTERIOR 2016/2017		COMERCIALIZACIÓN EXTERIOR 2016/2017		COMERCIALIZACIÓN TOTAL (hl)
	hl	% s/total	hl	% s/total	
Abona	5.500	100	0	0	5.500
Alella (1)	-	-	-	-	-
Alicante	97.822	73	35.954	27	133.776
Almansa	45.054	26	130.351	74	175.405
Arlanza	2.842	93	214	7	3.056
Arribes	2.742	85	481	15	3.223
Aylés	370	43	499	57	869
Bierzo	70.385	80	18.097	20	88.482
Binissalem	8.632	85	1.547	15	10.179
Bullas	10.439	76	3.319	24	13.758
Calatayud	19.016	28	50.097	72	69.113
Calzadilla	320	72	124	28	444
Campo de Borja	61.173	39	94.181	61	155.354
Campo de la Guardia	907	88	123	12	1.030
Cangas	615	81	140	19	755
Cariñena	140.899	33	283.934	67	424.833
Casa del Blanco	199	35	375	65	574
Cataluña	249.168	51	236.323	49	485.491
Cava	654.522	35	1.225.731	65	1.880.253
Chacolí de Álava	2.393	94	146	6	2.539
Chacolí de Bizkaia	15.262	97	447	3	15.709
Chacolí de Getaria	20.570	86	3.351	14	23.921
Cigales	32.806	91	3.336	9	36.142
Conca de Barberá	5.999	81	1.395	19	7.394
Condado de Huelva	100.679	100	0	0	100.679
Costers del Segre	39.507	74	13.543	26	53.050
Dehesa del Carrizal	264	38	422	62	686
Dominio de Valdepusa	1.450	60	967	40	2.417
El Hierro	1.642	100	0	0	1.642
El Terrerazo	1.221	70	523	30	1.744
Empordà	43.768	88	5.774	12	49.542
Finca Élez	2.098	67	1.046	33	3.144
Gran Canaria	2.001	97	70	3	2.071
Granada	2.291	96	106	4	2.397
Guijoso	307	96	14	4	321
Islas Canarias	5.364	94	337	6	5.701
Jerez-Xérès-Sherry	53.075	20	211.266	80	264.341
Jumilla	75.844	35	141.018	65	216.862
La Gomera	469	100	0	0	469
La Mancha	573.811	72	226.972	28	800.783
La Palma	2.956	98	47	2	3.003
Lanzarote	14.072	99	181	1	14.253
Lebrija	574	96	22	4	596
Los Balagüeses	114	69	52	31	166
Málaga	16.212	69	7.212	31	23.424
Manchuela	8.010	56	6.328	44	14.338
Manzanilla S.B.	66.315	93	5.201	7	71.516
Méntrida	4.220	60	2.800	40	7.020
Mondéjar	1.380	100	0	0	1.380
Monterrei	24.903	87	3.630	13	28.533
Montilla-Moriles	176.540	91	17.374	9	193.914
Montsant	31.985	69	14.191	31	46.176
Navarra	248.708	68	119.415	32	368.123
Pago de Arinzano	403	19	1.762	81	2.165
Pago de Otazu	44	30	102	70	146
Pago Florentino	406	57	307	43	713
Penedés	89.882	69	41.242	31	131.124
Pla de Bages	4.576	83	926	17	5.502
Pla i Llevant	12.140	88	1.637	12	13.777
Prado de Irache (2)	-	-	-	-	-
Priorat	15.961	46	19.030	54	34.991
Rias Baixas	178.934	74	61.409	26	240.343
Ribeira Sacra	33.448	96	1.433	4	34.881
Ribeiro	80.445	91	8.104	9	88.549
Ribera del Duero	623.065	86	98.158	14	721.223
Ribera del Guadiana	36.881	70	15.743	30	52.624
Ribera del Júcar	1.770	35	3.217	65	4.987
Rioja	1.786.291	63	1.053.267	37	2.839.558
Rueda	682.908	93	50.981	7	733.889
Sierra de Salamanca	713	71	287	29	1.000
Sierras de Málaga	7.422	91	701	9	8.123
Somontano	75.402	70	32.666	30	108.068
Tacoronte-Acentejo	8.956	100	11	0	8.967
Tarragona	8.373	65	4.439	35	12.812
Terra Alta	30.239	78	8.438	22	38.677
Tierra de León	15.936	98	309	2	16.245
Tierra del Vino de Zamora	1.606	81	379	19	1.985
Toro	60.300	63	35.416	37	95.716
Uclés	13.796	46	16.464	54	30.260
Utiel-Requena	61.625	28	154.800	72	216.425
Valdeorras	32.581	91	3.207	9	35.788
Valdepeñas	297.757	59	204.480	41	502.237
Valencia	168.583	33	338.672	67	507.255
Valle de Güímar	1.791	100	0	0	1.791
Valle de la Orotava	2.798	85	491	15	3.289
Valles de Benavente	962	61	626	39	1.588
Valtiendas	1.004	100	0	0	1.004
Vinos de Madrid	23.478	82	4.995	18	28.473
Ycoden-Daute-Isora	1.170	88	159	12	1.329
Yecla	5.025	8	60.093	92	65.118
TOTAL	7.314.086	59	5.092.627	41	12.406.713

(1) Sin datos campaña 2016/2017.

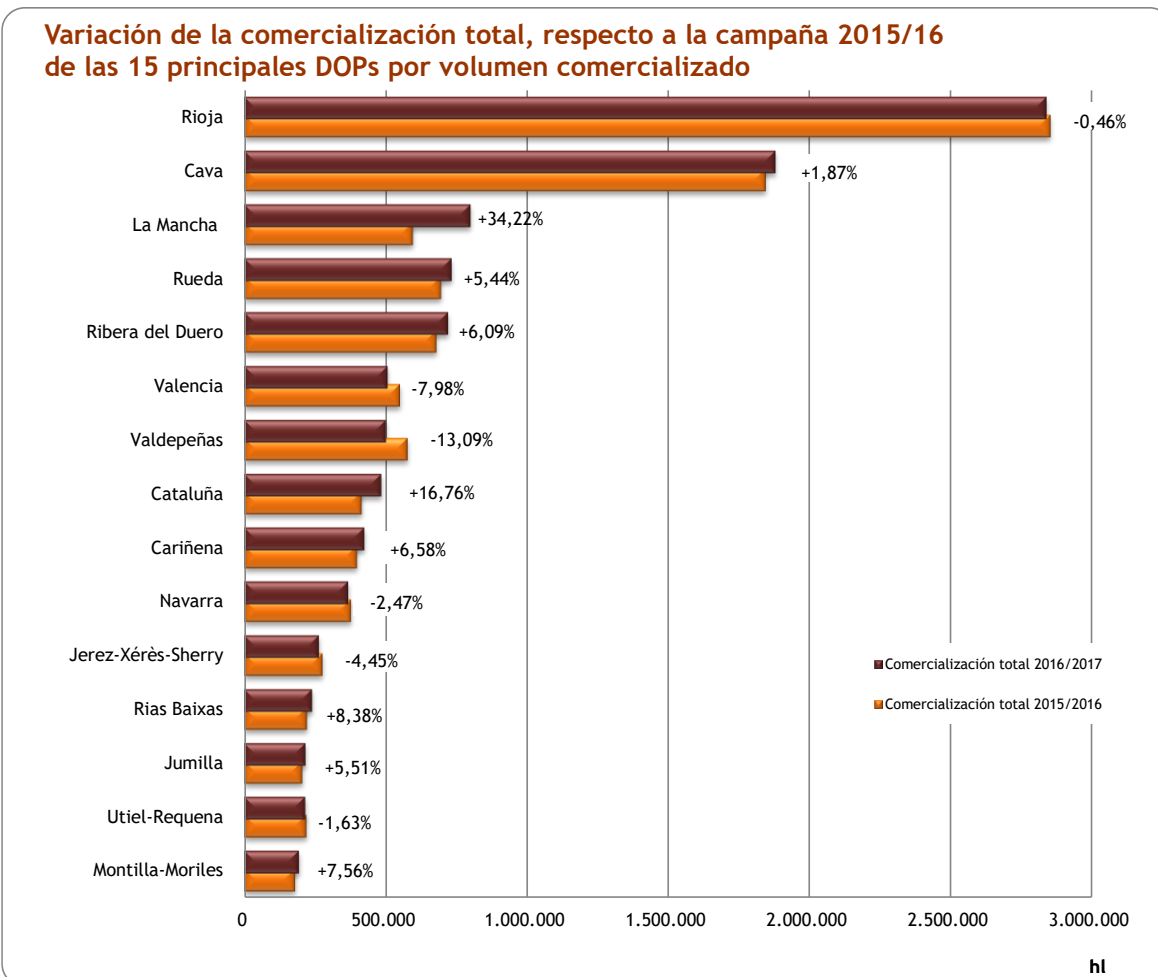
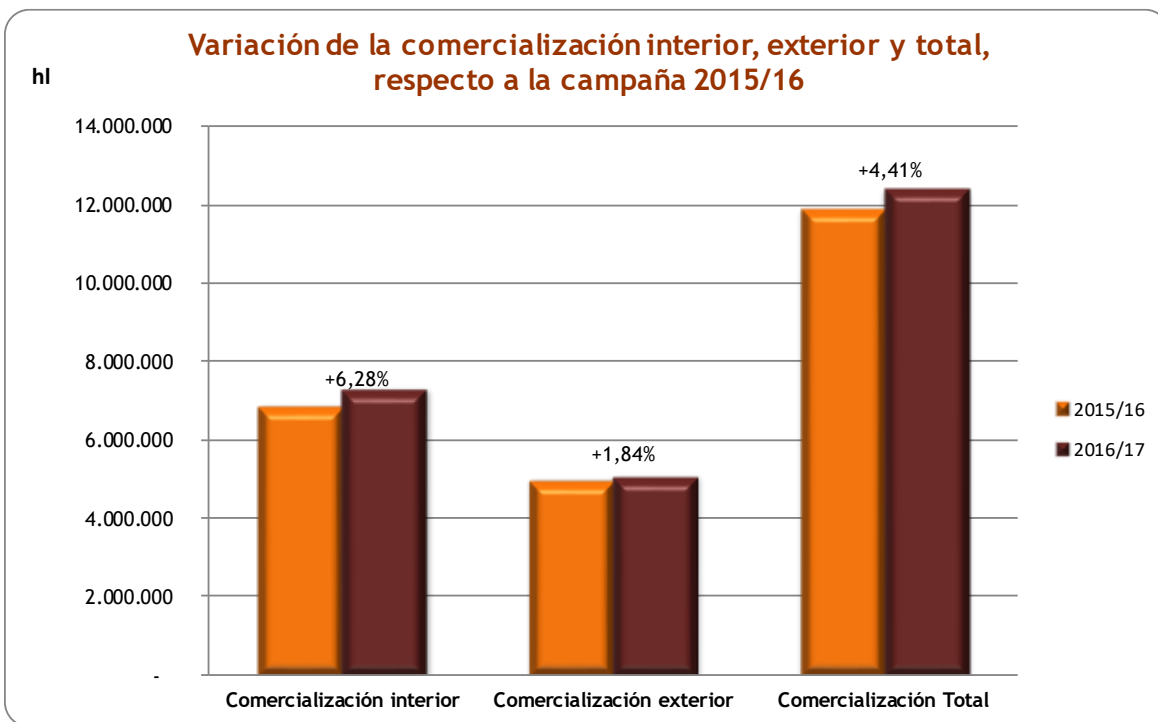
(2) Sin actividad campaña 2016/2017.



6. Variación comercialización interior y exterior (hl) (2015/16-2016/17)

D.O.P.	COMERCIO INTERIOR		COMERCIO EXTERIOR		COMERCIO TOTAL	
	2015/16	2016/17	2015/16	2016/17	2015/16	2016/17
Abona	8.214	5.500	0	0	8.214	5.500
Alella (1)	-	-	-	-	-	-
Alicante	83.253	97.822	35.458	35.954	118.711	133.776
Almansa	11.245	45.054	28.954	130.351	40.199	175.405
Arlanza	2.917	2.842	355	214	3.272	3.056
Arribes	1.642	2.742	724	481	2.366	3.223
Aylés	351	370	325	499	676	869
Bierzo	67.122	70.385	17.472	18.097	84.594	88.482
Binissalem	9.358	8.632	1.714	1.547	11.072	10.179
Bullas	4.516	10.439	2.400	3.319	6.916	13.758
Calatayud	15.755	19.016	48.399	50.097	64.154	69.113
Calzadilla	171	320	118	124	289	444
Campo de Borja	61.179	61.173	88.757	94.181	149.936	155.354
Campo de la Guardia	569	907	154	123	723	1.030
Cangas	673	615	41	140	714	755
Cariñena	133.868	140.899	264.742	283.934	398.610	424.833
Casa del Blanco	237	199	274	375	511	574
Cataluña	191.690	249.168	224.102	236.323	415.792	485.491
Cava	641.377	654.522	1.204.366	1.225.731	1.845.743	1.880.253
Chacolí de Álava	1.152	2.393	225	146	1.377	2.539
Chacolí de Bizkaia	14.424	15.262	434	447	14.858	15.709
Chacolí de Getaria	19.489	20.570	3.295	3.351	22.784	23.921
Cigales	24.966	32.806	6.658	3.336	31.624	36.142
Conca de Barberá	5.873	5.999	1.897	1.395	7.770	7.394
Condado de Huelva	134.626	100.679	259	0	134.885	100.679
Costers del Segre	33.760	39.507	12.481	13.543	46.241	53.050
Dehesa del Carrizal	201	264	123	422	324	686
Dominio de Valdepusa	1.613	1.450	1.065	967	2.678	2.417
El Hierro	1.386	1.642	0	0	1.386	1.642
El Terrerazo	1.416	1.221	504	523	1.920	1.744
Empordà	44.285	43.768	6.187	5.774	50.472	49.542
Finca Élez	287	2.098	108	1.046	395	3.144
Gran Canaria	2.314	2.001	122	70	2.436	2.071
Granada	0	2.291	0	106	0	2.397
Gujoso	38	307	24	14	62	321
Islas Canarias	2.973	5.364	96	337	3.069	5.701
Jerez-Xérès-Sherry	53.883	53.075	222.776	211.266	276.659	264.341
Jumilla	71.305	75.844	134.237	141.018	205.542	216.862
La Gomera	290	469	0	0	290	469
La Mancha	422.945	573.811	173.679	226.972	596.624	800.783
La Palma	3.506	2.956	17	47	3.523	3.003
Lanzarote	16.305	14.072	181	181	16.486	14.253
Lebrija	338	574	2	22	340	596
Los Balagueses	101	114	29	52	130	166
Málaga	9.571	16.212	5.975	7.212	15.546	23.424
Manchuela	8.219	8.010	6.683	6.328	14.902	14.338
Manzanilla S.B.	64.577	66.315	5.902	5.201	70.479	71.516
Méntrida	3.713	4.220	1.440	2.800	5.153	7.020
Mondéjar	1.743	1.380	0	0	1.743	1.380
Monterrei	21.478	24.903	2.256	3.630	23.734	28.533
Montilla-Moriles	163.272	176.540	17.012	17.374	180.284	193.914
Montsant	35.230	31.985	14.302	14.191	49.532	46.176
Navarra	248.334	248.708	129.131	119.415	377.465	368.123
Pago de Arinzano	28	403	453	1.762	481	2.165
Pago de Otazu	37	44	85	102	122	146
Pago Florentino	314	406	302	307	616	713
Penedés	94.181	89.882	39.233	41.242	133.414	131.124
Pla de Bages	4.870	4.576	1.114	926	5.984	5.502
Pla i Llevant	11.713	12.140	1.311	1.637	13.024	13.777
Prado de Irache (2)	5	-	0	-	5	-
Priorat	18.526	15.961	17.180	19.030	35.706	34.991
Rias Baixas	159.361	178.934	62.404	61.409	221.765	240.343
Ribeira Sacra	29.865	33.448	1.344	1.433	31.209	34.881
Ribeiro	72.948	80.445	7.380	8.104	80.328	88.549
Ribera del Duero	588.519	623.065	91.286	98.158	679.805	721.223
Ribera del Guadiana	32.627	36.881	8.281	15.743	40.908	52.624
Ribera del Júcar	675	1.770	1.823	3.217	2.498	4.987
Rioja	1.780.701	1.786.291	1.072.087	1.053.267	2.852.788	2.839.558
Rueda	615.150	682.908	80.878	50.981	696.028	733.889
Sierra de Salamanca	667	713	223	287	890	1.000
Sierras de Málaga	7.706	7.422	383	701	8.089	8.123
Somontano	71.765	75.402	34.516	32.666	106.281	108.068
Tacoronte-Acentejo	7.430	8.956	10	11	7.440	8.967
Tarragona	7.561	8.373	4.406	4.439	11.967	12.812
Terra Alta	0	30.239	11.451	8.438	11.451	38.677
Tierra de León	15.733	15.936	36	309	15.769	16.245
Tierra del Vino de Zamora	708	1.606	175	379	883	1.985
Toro	54.600	60.300	23.401	35.416	78.001	95.716
Uclés	18.911	13.796	13.661	16.464	32.572	30.260
Utiel-Requena	53.330	61.625	166.682	154.800	220.012	216.425
Valdeorras	37.328	32.581	3.641	3.207	40.969	35.788
Valdepeñas	344.100	297.757	233.759	204.480	577.859	502.237
Valencia	163.027	168.583	388.201	338.672	551.228	507.255
Valle de Güimar	1.634	1.791	0	0	1.634	1.791
Valle de la Orotava	1.761	2.798	453	491	2.214	3.289
Valles de Benavente	1.262	962	673	626	1.935	1.588
Valtiendas	2.247	1.004	0	0	2.247	1.004
Vinos de Madrid	26.558	23.478	5.926	4.995	32.484	28.473
Ycoden-Daute-Isora	2.207	1.170	76	159	2.283	1.329
Yecla	6.018	5.025	62.094	60.093	68.112	65.118
TOTAL	6.881.823	7.314.086	5.000.383	5.092.627	11.882.206	12.406.713

(1) Sin datos campaña 2015/2016 - 2016/2017. (2) Sin actividad campaña 2016/2017.

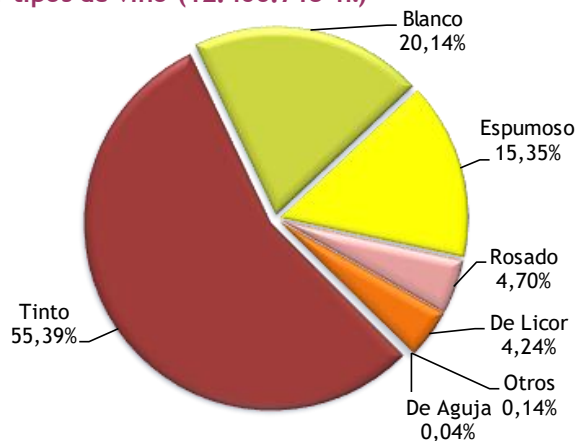


7. Comercialización total por tipos de vino (hl)

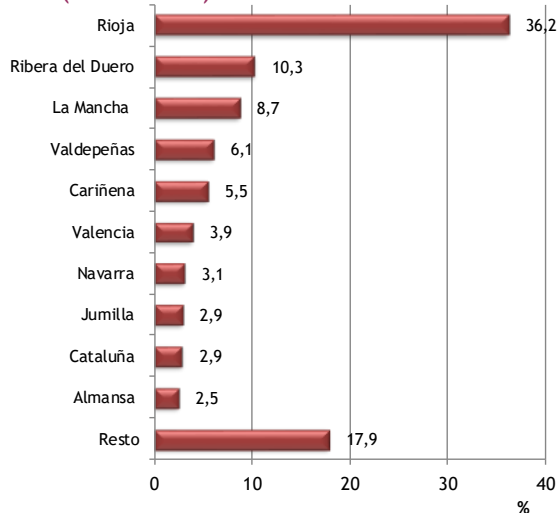
DOPs	TIPOS DE VINO										TOTAL
	Blanco	Rosado	Tinto	De licor blanco	De licor tinto y rosado	Espumoso blanco	Espumoso tinto y rosado	De aguja blanco	De aguja tinto y rosado	Otros	
Abona	3.650	600	1.250	0	0	0	0	0	0	0	5.500
Alella (1)	-	-	-	-	-	-	-	-	-	-	-
Alicante	29.217	9.572	91.523	1.297	112	1.732	243	0	0	80	133.776
Almansa	3.924	179	171.302	0	0	0	0	0	0	0	175.405
Arlanza	45	785	2.226	0	0	0	0	0	0	0	3.056
Arribes	337	225	2.661	0	0	0	0	0	0	0	3.223
Aylés	0	85	784	0	0	0	0	0	0	0	869
Bierzo	10.792	4.536	73.154	0	0	0	0	0	0	0	88.482
Binissalem	1.666	1.870	6.462	0	0	141	40	0	0	0	10.179
Bullas	1.598	1.290	10.870	0	0	0	0	0	0	0	13.758
Calatayud	2.898	3.167	63.048	0	0	0	0	0	0	0	69.113
Calzadilla	0	0	444	0	0	0	0	0	0	0	444
Campo de Borja	11.638	16.035	127.388	293	0	0	0	0	0	0	155.354
Campo de la Guardia	285	0	745	0	0	0	0	0	0	0	1.030
Cangas	168	0	587	0	0	0	0	0	0	0	755
Cariñena	33.868	12.933	377.956	0	76	0	0	0	0	0	424.833
Casa del Blanco	178	0	396	0	0	0	0	0	0	0	574
Cataluña	239.160	47.240	199.091	0	0	0	0	0	0	0	485.491
Cava	0	0	0	0	0	1.825.542	54.711	0	0	0	1.880.253
Chacoli de Álava	2.367	0	0	0	0	172	0	0	0	0	2.539
Chacoli de Bizkaia	15.600	15	84	0	0	10	0	0	0	0	15.709
Chacoli de Getaria	22.170	1.651	8	0	0	87	0	0	0	5	23.921
Cigales	578	23.780	11.784	0	0	0	0	0	0	0	36.142
Conca de Barberá	2.372	633	4.332	1	0	0	0	56	0	0	7.394
Condado de Huelva	63.197	0	1.638	35.844	0	0	0	0	0	0	100.679
Costers del Segre	19.741	3.874	28.805	0	0	625	0	0	0	5	53.050
Dehesa del Carrizal	55	0	631	0	0	0	0	0	0	0	686
Dominio de Valdepeña	0	0	2.417	0	0	0	0	0	0	0	2.417
El Hierro	896	12	734	0	0	0	0	0	0	0	1.642
El Terrerazo	0	0	1.744	0	0	0	0	0	0	0	1.744
Empordà	11.977	7.486	28.503	1.470	0	98	0	0	0	8	49.542
Finca Élez	150	0	2.994	0	0	0	0	0	0	0	3.144
Gran Canaria	589	104	1.378	0	0	0	0	0	0	0	2.071
Granada	433	17	1.939	0	0	8	0	0	0	0	2.397
Guijoso	1	0	320	0	0	0	0	0	0	0	321
Islas Canarias	3.772	289	1.640	0	0	0	0	0	0	0	5.701
Jerez-Xérès-Sherry	0	0	0	264.341	0	0	0	0	0	0	264.341
Jumilla	10.503	4.653	200.335	0	300	0	0	0	0	1.071	216.862
La Gomera	321	0	148	0	0	0	0	0	0	0	469
La Mancha	153.300	37.188	600.433	0	0	9.862	0	0	0	0	800.783
La Palma	1.613	290	1.100	0	0	0	0	0	0	0	3.003
Lanzarote	11.408	1.052	1.688	20	0	49	36	0	0	0	14.253
Lebrija	58	0	228	310	0	0	0	0	0	0	596
Los Balagueses	33	0	133	0	0	0	0	0	0	0	166
Málaga	0	0	0	23.424	0	0	0	0	0	0	23.424
Manchuela	2.570	789	10.979	0	0	0	0	0	0	0	14.338
Manzanilla S.B.	0	0	0	71.516	0	0	0	0	0	0	71.516
Ménrida	257	411	6.352	0	0	0	0	0	0	0	7.020
Mondéjar	277	104	999	0	0	0	0	0	0	0	1.380
Monterrei	18.073	0	10.460	0	0	0	0	0	0	0	28.533
Montilla-Moriles	105.374	0	0	88.540	0	0	0	0	0	0	193.914
Montsant	2.963	1.401	41.287	525	0	0	0	0	0	0	46.176
Navarra	47.304	107.160	213.034	625	0	0	0	0	0	0	368.123
Pago de Arinzano	779	0	1.386	0	0	0	0	0	0	0	2.165
Pago de Otazu	30	0	116	0	0	0	0	0	0	0	146
Pago Florentino	0	0	713	0	0	0	0	0	0	0	713
Penedés	66.324	14.873	45.675	0	0	1.499	152	2.387	214	0	131.124
Pla de Bages	1.483	259	3.760	0	0	0	0	0	0	0	5.502
Pla i Llevant	5.350	2.483	5.928	0	0	16	0	0	0	0	13.777
Prado de Irache (2)	-	-	-	-	-	-	-	-	-	-	-
Priorat	1.480	142	33.327	0	0	0	0	0	0	42	34.991
Rias Baixas	238.019	0	1.464	0	0	860	0	0	0	0	240.343
Ribeira Sacra	1.626	0	33.255	0	0	0	0	0	0	0	34.881
Ribeiro	83.795	0	4.738	0	0	0	0	0	0	16	88.549
Ribera del Duero	0	14.267	706.956	0	0	0	0	0	0	0	721.223
Ribera del Guadiana	2.802	1.123	48.699	0	0	0	0	0	0	0	52.624
Ribera del Júcar	501	106	4.380	0	0	0	0	0	0	0	4.987
Rioja	207.686	142.786	2.489.086	0	0	0	0	0	0	0	2.839.558
Rueda	726.933	1.134	3.985	48	0	1.789	0	0	0	0	733.889
Sierra de Salamanca	0	46	954	0	0	0	0	0	0	0	1.000
Sierras de Málaga	2.981	238	4.904	0	0	0	0	0	0	0	8.123
Somontano	25.240	20.897	61.931	0	0	0	0	0	0	0	108.068
Tacoronte-Acentejo	1.183	272	7.438	74	0	0	0	0	0	0	8.967
Tarragona	3.291	510	7.991	823	0	197	0	0	0	0	12.812
Terra Alta	6.899	3.936	27.788	54	0	0	0	0	0	0	38.677
Tierra de León	1.779	10.546	3.920	0	0	0	0	0	0	0	16.245
Tierra del Vino de Zamora	888	62	1.035	0	0	0	0	0	0	0	1.985
Toro	4.039	2.728	88.949	0	0	0	0	0	0	0	95.716
Uclés	5.335	1.275	23.650	0	0	0	0	0	0	0	30.260
Utiel-Requena	23.927	23.311	169.187	0	0	0	0	0	0	0	216.425
Valdeorras	19.755	0	16.033	0	0	0	0	0	0	0	35.788
Valdepeñas	70.558	15.142	416.537	0	0	0	0	0	0	0	502.237
Valencia	143.761	33.241	269.369	36.318	8	6.101	383	1.675	1.007	15.392	507.255
Valle de Güímar	1.570	68	108	0	0	45	0	0	0	0	1.791
Valle de la Orotava	1.113	193	1.966	0	0	14	0	0	0	3	3.289
Valles de Benavente	246	816	526	0	0	0	0	0	0	0	1.588
Valtiendas	0	207	797	0	0	0	0	0	0	0	1.004
Vinos de Madrid	7.115	1.540	19.315	0	0	0	0	0	0	503	28.473
Ycoden-Doña Isora	1.034	10	285	0	0	0	0	0	0	0	1.329
Yecla	3.517	1.576	59.969	0	56	0	0	0	0	0	65.118
TOTAL	2.498.415	583.213	6.872.134	525.523	552	1.848.847	55.565	4.118	1.221	17.125	12.406.713

(1) Sin datos campaña 2016/2017. (2) Sin actividad campaña 2016/2017.

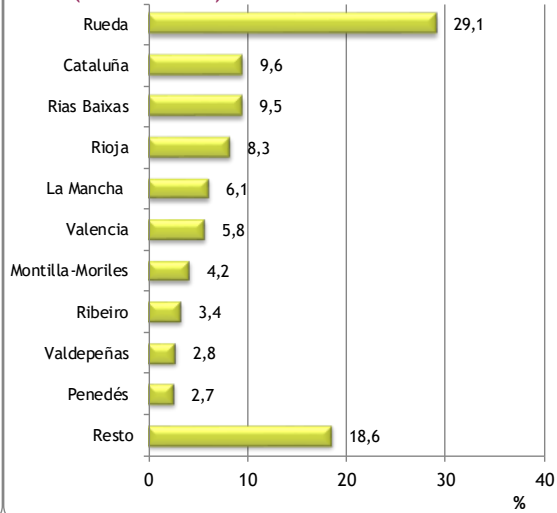
Comercialización total por tipos de vino (12.406.713 hl)



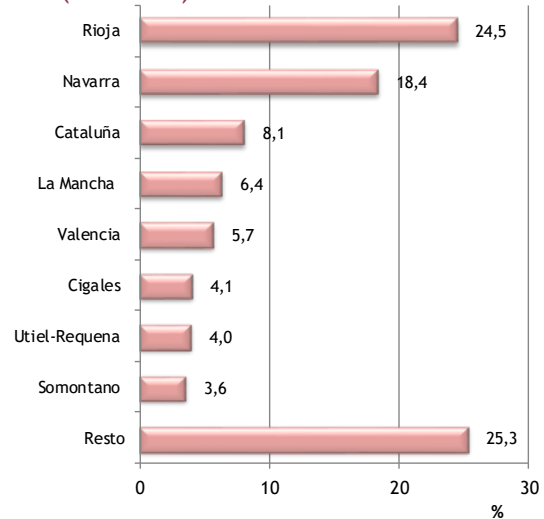
Comercialización total de vino tinto por DOP (6.872.134 hl)



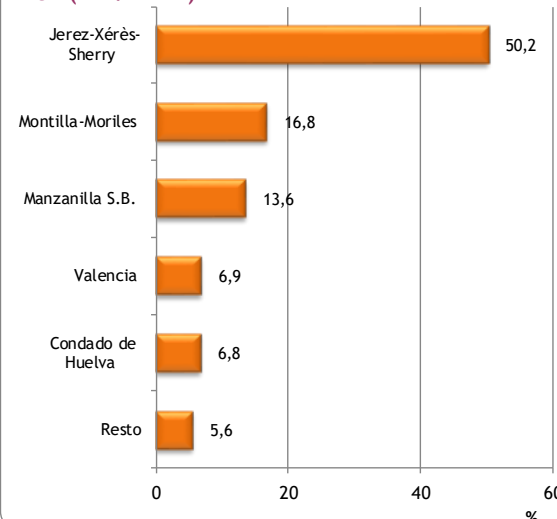
Comercialización total de vino blanco por DOP (2.498.415 hl)



Comercialización total de vino rosado por DOP (583.213 hl)



Comercialización total de vino de licor por DOP (526.075 hl)

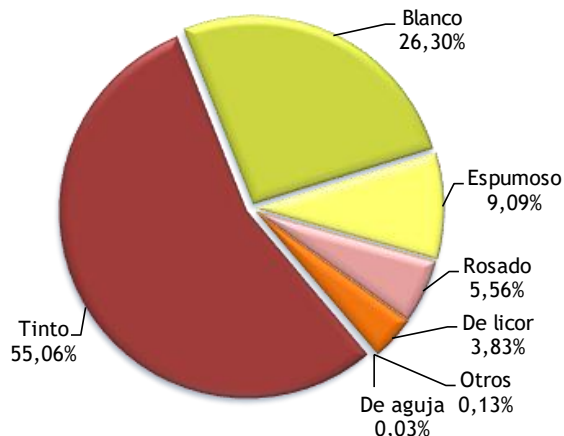


8. Comercialización interior por tipos de vino (hl)

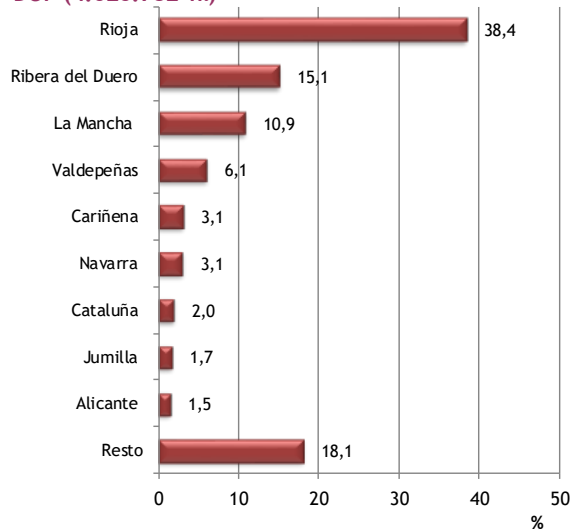
DOPs	TIPOS DE VINO										TOTAL
	Blanco	Rosado	Tinto	De licor blanco	De licor tinto y rosado	Espumoso blanco	Espumoso tinto y rosado	De aguja blanco	De aguja tinto y rosado	Otros	
Abona	3.650	600	1.250	0	0	0	0	0	0	0	5.500
Alella (1)	-	-	-	-	-	-	-	-	-	-	-
Alicante	24.978	8.687	61.382	1.208	112	1.318	57	0	0	80	97.822
Almansa	1.345	70	43.639	0	0	0	0	0	0	0	45.054
Arlanza	43	783	2.016	0	0	0	0	0	0	0	2.842
Arribes	294	221	2.227	0	0	0	0	0	0	0	2.742
Aylés	0	48	322	0	0	0	0	0	0	0	370
Bierzo	9.150	2.815	58.420	0	0	0	0	0	0	0	70.385
Binissalem	1.602	1.735	5.116	0	0	140	39	0	0	0	8.632
Bullas	1.187	961	8.291	0	0	0	0	0	0	0	10.439
Calatayud	2.354	800	15.862	0	0	0	0	0	0	0	19.016
Calzadilla	0	0	320	0	0	0	0	0	0	0	320
Campo de Borja	8.156	3.281	49.449	287	0	0	0	0	0	0	61.173
Campo de la Guardia	272	0	635	0	0	0	0	0	0	0	907
Cangas	168	0	447	0	0	0	0	0	0	0	615
Cariñena	9.847	5.011	125.970	0	71	0	0	0	0	0	140.899
Casa del Blanco	106	0	93	0	0	0	0	0	0	0	199
Cataluña	131.621	36.996	80.551	0	0	0	0	0	0	0	249.168
Cava	0	0	0	0	0	599.811	54.711	0	0	0	654.522
Chacolí de Álava	2.221	0	0	0	0	172	0	0	0	0	2.393
Chacolí de Bizkaia	15.184	15	53	0	0	10	0	0	0	0	15.262
Chacolí de Getaria	20.406	134	8	0	0	18	0	0	0	4	20.570
Cigales	573	23.353	8.880	0	0	0	0	0	0	0	32.806
Conca de Barberá	1.968	509	3.465	1	0	0	0	56	0	0	5.999
Condado de Huelva	63.197	0	1.638	35.844	0	0	0	0	0	0	100.679
Costers del Segre	15.589	3.245	20.072	0	0	596	0	0	0	5	39.507
Dehesa del Carrizal	24	0	240	0	0	0	0	0	0	0	264
Domínio de Valdepusa	0	0	1.450	0	0	0	0	0	0	0	1.450
El Hierro	896	12	734	0	0	0	0	0	0	0	1.642
El Terrerazo	0	0	1.221	0	0	0	0	0	0	0	1.221
Empordà	11.259	7.044	23.972	1.396	0	91	0	0	0	6	43.768
Finca Élez	126	0	1.972	0	0	0	0	0	0	0	2.098
Gran Canaria	589	104	1.308	0	0	0	0	0	0	0	2.001
Granada	428	16	1.839	0	0	8	0	0	0	0	2.291
Guijoso	0	0	307	0	0	0	0	0	0	0	307
Islas Canarias	3.581	276	1.507	0	0	0	0	0	0	0	5.364
Jerez-Xérès-Sherry	0	0	0	53.075	0	0	0	0	0	0	53.075
Jumilla	4.477	1.212	70.064	0	25	0	0	0	0	66	75.844
La Gomera	321	0	148	0	0	0	0	0	0	0	469
La Mancha	109.331	26.525	437.436	0	0	519	0	0	0	0	573.811
La Palma	1.596	284	1.076	0	0	0	0	0	0	0	2.956
Lanzarote	11.376	903	1.688	20	0	49	36	0	0	0	14.072
Lebrija	52	0	222	300	0	0	0	0	0	0	574
Los Balagüeses	20	0	94	0	0	0	0	0	0	0	114
Málaga	0	0	0	16.212	0	0	0	0	0	0	16.212
Manchuela	1.382	499	6.129	0	0	0	0	0	0	0	8.010
Manzanilla S.B.	0	0	0	66.315	0	0	0	0	0	0	66.315
Méntrida	231	390	3.599	0	0	0	0	0	0	0	4.220
Mondéjar	277	104	999	0	0	0	0	0	0	0	1.380
Monterrei	14.637	0	10.266	0	0	0	0	0	0	0	24.903
Montilla-Moriles	95.979	0	0	80.561	0	0	0	0	0	0	176.540
Montsant	2.170	1.038	28.419	358	0	0	0	0	0	0	31.985
Navarra	32.003	91.901	124.246	558	0	0	0	0	0	0	248.708
Pago de Arinzano	213	0	190	0	0	0	0	0	0	0	403
Pago de Otazu	14	0	30	0	0	0	0	0	0	0	44
Pago Florentino	0	0	406	0	0	0	0	0	0	0	406
Penedés	50.539	11.432	25.358	0	0	1.488	151	742	172	0	89.882
Pla de Bages	1.305	233	3.038	0	0	0	0	0	0	0	4.576
Pla i Llevant	4.934	2.094	5.097	0	0	15	0	0	0	0	12.140
Prado de Irache (2)	-	-	-	-	-	-	-	-	-	-	-
Priorat	829	107	15.010	0	0	0	0	0	0	15	15.961
Rias Baixas	176.610	0	1.464	0	0	860	0	0	0	0	178.934
Ribeira Sacra	1.488	0	31.960	0	0	0	0	0	0	0	33.448
Ribeiro	75.877	0	4.552	0	0	0	0	0	0	16	80.445
Ribera del Duero	0	14.267	608.798	0	0	0	0	0	0	0	623.065
Ribera del Guadiana	2.768	1.123	32.990	0	0	0	0	0	0	0	36.881
Ribera del Júcar	400	41	1.329	0	0	0	0	0	0	0	1.770
Rioja	148.256	93.285	1.544.750	0	0	0	0	0	0	0	1.786.291
Rueda	677.661	893	2.602	48	0	1.704	0	0	0	0	682.908
Sierra de Salamanca	0	45	668	0	0	0	0	0	0	0	713
Sierras de Málaga	2.532	214	4.676	0	0	0	0	0	0	0	7.422
Somontano	16.588	15.080	43.734	0	0	0	0	0	0	0	75.402
Tacoronte-Acentejo	1.183	272	7.427	74	0	0	0	0	0	0	8.956
Tarragona	2.841	464	4.875	84	0	109	0	0	0	0	8.373
Terra Alta	5.385	3.653	21.153	48	0	0	0	0	0	0	30.239
Tierra de León	1.765	10.529	3.642	0	0	0	0	0	0	0	15.936
Tierra del Vino de Zamora	792	62	752	0	0	0	0	0	0	0	1.606
Toro	2.622	1.663	56.015	0	0	0	0	0	0	0	60.300
Uclés	2.995	597	10.204	0	0	0	0	0	0	0	13.796
Utiel-Requena	9.278	3.844	48.503	0	0	0	0	0	0	0	61.625
Valdeorras	17.226	0	15.355	0	0	0	0	0	0	0	32.581
Valdepeñas	44.879	8.035	244.843	0	0	0	0	0	0	0	297.757
Valencia	58.989	16.670	56.462	23.497	7	3.124	80	733	440	8.581	168.583
Valle de Güímar	1.570	68	108	0	0	45	0	0	0	0	1.791
Valle de la Orotava	1.039	185	1.557	0	0	14	0	0	0	3	2.798
Valles de Benavente	236	514	212	0	0	0	0	0	0	0	962
Valtiendas	0	207	797	0	0	0	0	0	0	0	1.004
Vinos de Madrid	6.626	1.270	15.079	0	0	0	0	0	0	503	23.478
Ycoden-Daute-Isora	970	10	190	0	0	0	0	0	0	0	1.170
Yecla	781	307	3.914	0	23	0	0	0	0	0	5.025
TOTAL	1.923.857	406.736	4.026.782	279.886	238	610.091	55.074	1.531	612	9.279	7.314.086

(1) Sin datos campaña 2016/2017. (2) Sin actividad campaña 2016/2017.

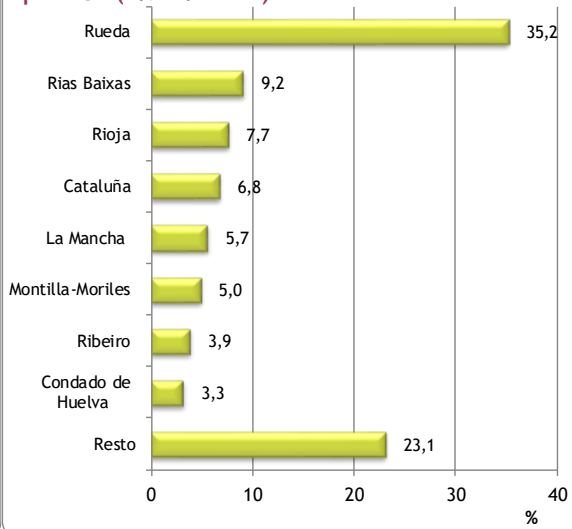
Comercialización interior por tipos de vino (7.314.086 hl)



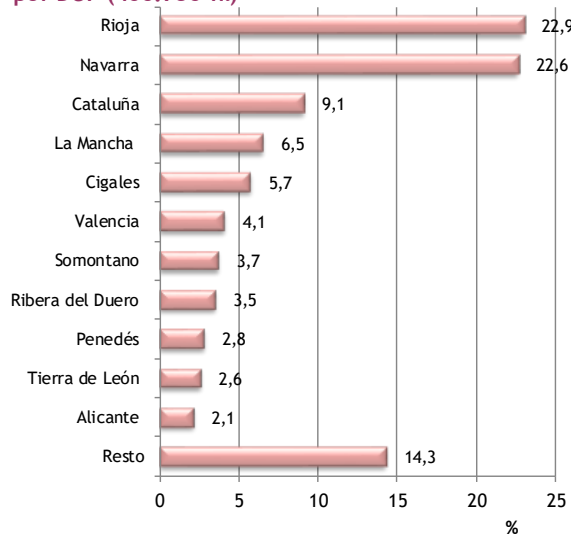
Comercialización interior de vino tinto por DOP (4.026.782 hl)



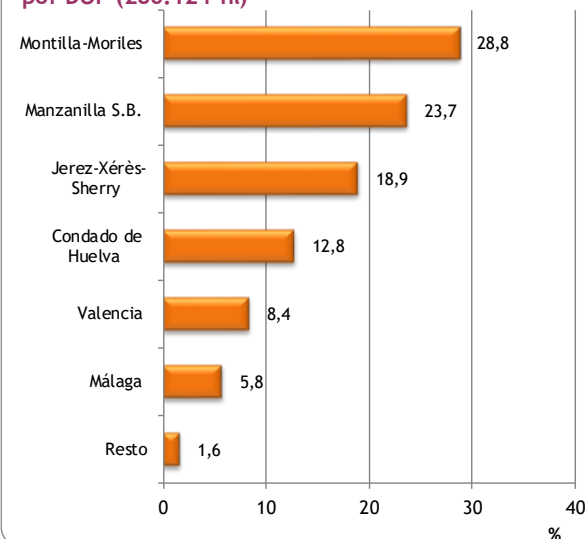
Comercialización interior de vino blanco por DOP (1.923.857 hl)



Comercialización interior de vino rosado por DOP (406.736 hl)



Comercialización interior de vino de licor por DOP (280.124 hl)

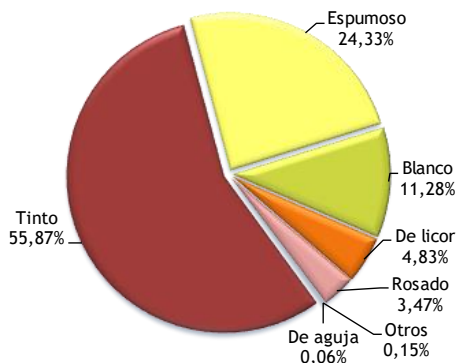


9. Comercialización exterior por tipo de vino (hl)

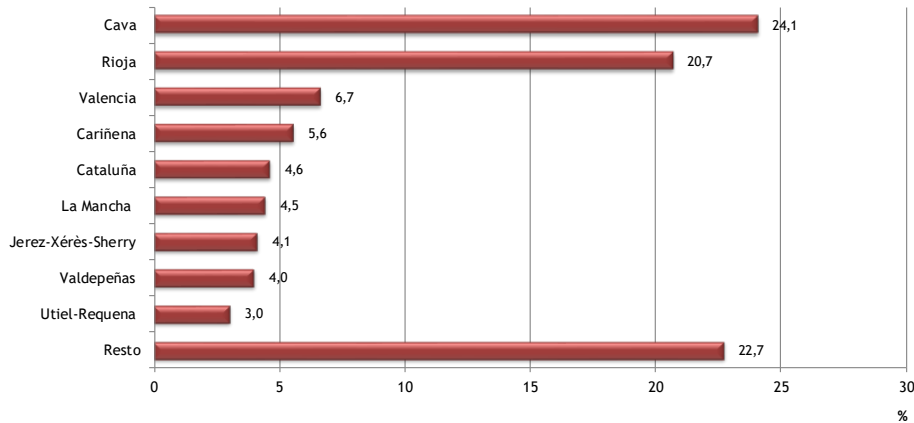
DOPs	TIPOS DE VINOS										TOTAL
	Blanco	Rosado	Tinto	De licor blanco	De licor tinto y rosado	Espumoso blanco	Espumoso tinto y rosado	De aguja blanco	De aguja tinto y rosado	Otros	
Abona	0	0	0	0	0	0	0	0	0	0	0
Alella (1)	-	-	-	-	-	-	-	-	-	-	-
Alicante	4.239	885	30.141	89	0	414	186	0	0	0	35.954
Almansa	2.579	109	127.663	0	0	0	0	0	0	0	130.351
Arlanza	2	2	210	0	0	0	0	0	0	0	214
Arribes	43	4	434	0	0	0	0	0	0	0	481
Aylés	0	37	462	0	0	0	0	0	0	0	499
Bierzo	1.642	1.721	14.734	0	0	0	0	0	0	0	18.097
Binissalem	64	135	1.346	0	0	1	1	0	0	0	1.547
Bullas	411	329	2.579	0	0	0	0	0	0	0	3.319
Calatayud	544	2.367	47.186	0	0	0	0	0	0	0	50.097
Calzadilla	0	0	124	0	0	0	0	0	0	0	124
Campo de Borja	3.482	12.754	77.939	6	0	0	0	0	0	0	94.181
Campo de la Guardia	13	0	110	0	0	0	0	0	0	0	123
Cangas	0	0	140	0	0	0	0	0	0	0	140
Cariñena	24.021	7.922	251.986	0	5	0	0	0	0	0	283.934
Casa del Blanco	72	0	303	0	0	0	0	0	0	0	375
Cataluña	107.539	10.244	118.540	0	0	0	0	0	0	0	236.323
Cava	0	0	0	0	0	1.123.271	102.460	0	0	0	1.225.731
Chacolí de Álava	146	0	0	0	0	0	0	0	0	0	146
Chacolí de Bizkaia	416	0	31	0	0	0	0	0	0	0	447
Chacolí de Getaria	1.764	1.517	0	0	0	69	0	0	0	1	3.351
Cigales	5	427	2.904	0	0	0	0	0	0	0	3.336
Conca de Barberá	404	124	867	0	0	0	0	0	0	0	1.395
Condado de Huelva	0	0	0	0	0	0	0	0	0	0	0
Costers del Segre	4.152	629	8.733	0	0	29	0	0	0	0	13.543
Dehesa del Carrizal	31	0	391	0	0	0	0	0	0	0	422
Domínio de Valdepusa	0	0	967	0	0	0	0	0	0	0	967
El Hierro	0	0	0	0	0	0	0	0	0	0	0
El Terrerazo	0	0	523	0	0	0	0	0	0	0	523
Empordà	718	442	4.531	74	0	7	0	0	0	2	5.774
Finca Élez	24	0	1.022	0	0	0	0	0	0	0	1.046
Gran Canaria	0	0	70	0	0	0	0	0	0	0	70
Granada	5	1	100	0	0	0	0	0	0	0	106
Guijoso	1	0	13	0	0	0	0	0	0	0	14
Islas Canarias	191	13	133	0	0	0	0	0	0	0	337
Jerez-Xérès-Sherry	0	0	0	211.266	0	0	0	0	0	0	211.266
Jumilla	6.026	3.441	130.271	0	275	0	0	0	0	1.005	141.018
La Gomera	0	0	0	0	0	0	0	0	0	0	0
La Mancha	43.969	10.663	162.997	0	0	9.343	0	0	0	0	226.972
La Palma	17	6	24	0	0	0	0	0	0	0	47
Lanzarote	32	149	0	0	0	0	0	0	0	0	181
Lebrija	6	0	6	10	0	0	0	0	0	0	22
Los Balagüeses	13	0	39	0	0	0	0	0	0	0	52
Málaga	0	0	0	7.212	0	0	0	0	0	0	7.212
Manchuela	1.188	290	4.850	0	0	0	0	0	0	0	6.328
Manzanilla S.B.	0	0	0	5.201	0	0	0	0	0	0	5.201
Méntrida	26	21	2.753	0	0	0	0	0	0	0	2.800
Mondéjar	0	0	0	0	0	0	0	0	0	0	0
Monterrei	3.436	0	194	0	0	0	0	0	0	0	3.630
Montilla-Moriles	9.395	0	0	7.979	0	0	0	0	0	0	17.374
Montsant	793	363	12.868	167	0	0	0	0	0	0	14.191
Navarra	15.301	15.259	88.788	67	0	0	0	0	0	0	119.415
Pago de Arinzano	566	0	1.196	0	0	0	0	0	0	0	1.762
Pago de Otazu	16	0	86	0	0	0	0	0	0	0	102
Pago Florentino	0	0	307	0	0	0	0	0	0	0	307
Penedés	15.785	3.441	20.317	0	0	11	1	1.645	42	0	41.242
Pla de Bages	178	26	722	0	0	0	0	0	0	0	926
Pla i Llevant	416	389	831	0	0	1	0	0	0	0	1.637
Prado de Irache (2)	-	-	-	-	-	-	-	-	-	-	-
Priorat	651	35	18.317	0	0	0	0	0	0	27	19.030
Rias Baixas	61.409	0	0	0	0	0	0	0	0	0	61.409
Ribeira Sacra	138	0	1.295	0	0	0	0	0	0	0	1.433
Ribeiro	7.918	0	186	0	0	0	0	0	0	0	8.104
Ribera del Duero	0	0	98.158	0	0	0	0	0	0	0	98.158
Ribera del Guadiana	34	0	15.709	0	0	0	0	0	0	0	15.743
Ribera del Júcar	101	65	3.051	0	0	0	0	0	0	0	3.217
Rioja	59.430	49.501	944.336	0	0	0	0	0	0	0	1.053.267
Rueda	49.272	241	1.383	0	0	85	0	0	0	0	50.981
Sierra de Salamanca	0	1	286	0	0	0	0	0	0	0	287
Sierras de Málaga	449	24	228	0	0	0	0	0	0	0	701
Somontano	8.652	5.817	18.197	0	0	0	0	0	0	0	32.666
Tacoronte-Acentejo	0	0	11	0	0	0	0	0	0	0	11
Tarragona	450	46	3.116	739	0	88	0	0	0	0	4.439
Terra Alta	1.514	283	6.635	6	0	0	0	0	0	0	8.438
Tierra de León	14	17	278	0	0	0	0	0	0	0	309
Tierra del Vino de Zamora	96	0	283	0	0	0	0	0	0	0	379
Toro	1.417	1.065	32.934	0	0	0	0	0	0	0	35.416
Uclés	2.340	678	13.446	0	0	0	0	0	0	0	16.464
Utiel-Requena	14.649	19.467	120.684	0	0	0	0	0	0	0	154.800
Valdeorras	2.529	0	678	0	0	0	0	0	0	0	3.207
Valdepeñas	25.679	7.107	171.694	0	0	0	0	0	0	0	204.480
Valencia	84.772	16.571	212.907	12.821	1	2.977	303	942	567	6.811	338.672
Valle de Güimar	0	0	0	0	0	0	0	0	0	0	0
Valle de la Orotava	74	8	409	0	0	0	0	0	0	0	491
Valles de Benavente	10	302	314	0	0	0	0	0	0	0	626
Valtiendas	0	0	0	0	0	0	0	0	0	0	0
Vinos de Madrid	489	270	4.236	0	0	0	0	0	0	0	4.995
Ycoden-Daute-Isora	64	0	95	0	0	0	0	0	0	0	159
Yecla	2.736	1.269	56.055	0	33	0	0	0	0	0	60.093
TOTAL	574.558	176.477	2.845.352	245.637	314	1.136.296	102.951	2.587	609	7.846	5.092.627

(1) Sin datos campaña 2016/2017. (2) Sin actividad campaña 2016/2017.

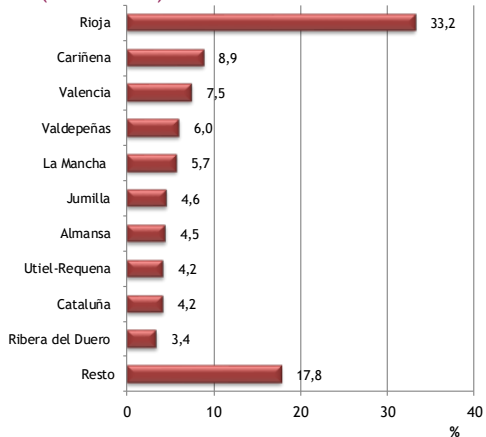
Comercialización exterior por tipos de vino (5.092.627 hl)



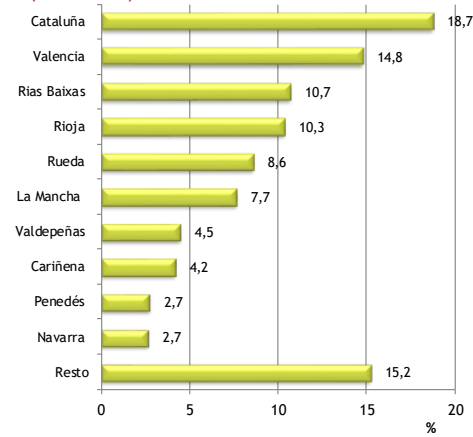
Comercialización exterior total por DOP (5.092.627 hl)



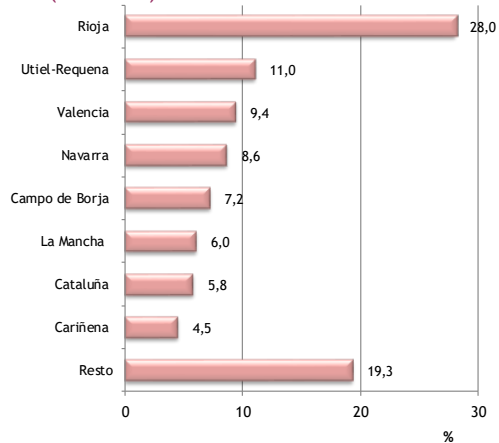
Comercialización exterior de vino tinto por DOP (2.845.352 hl)



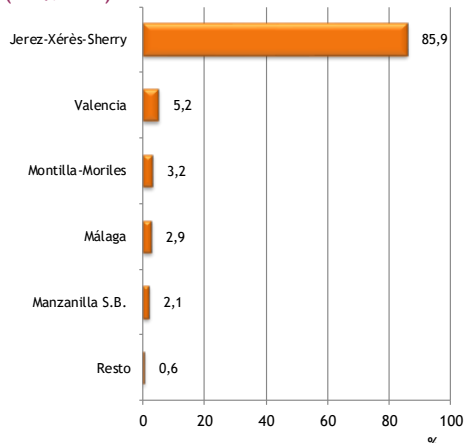
Comercialización exterior de vino blanco por DOP (574.558 hl)



Comercialización exterior de vino rosado por DOP (176.477 hl)



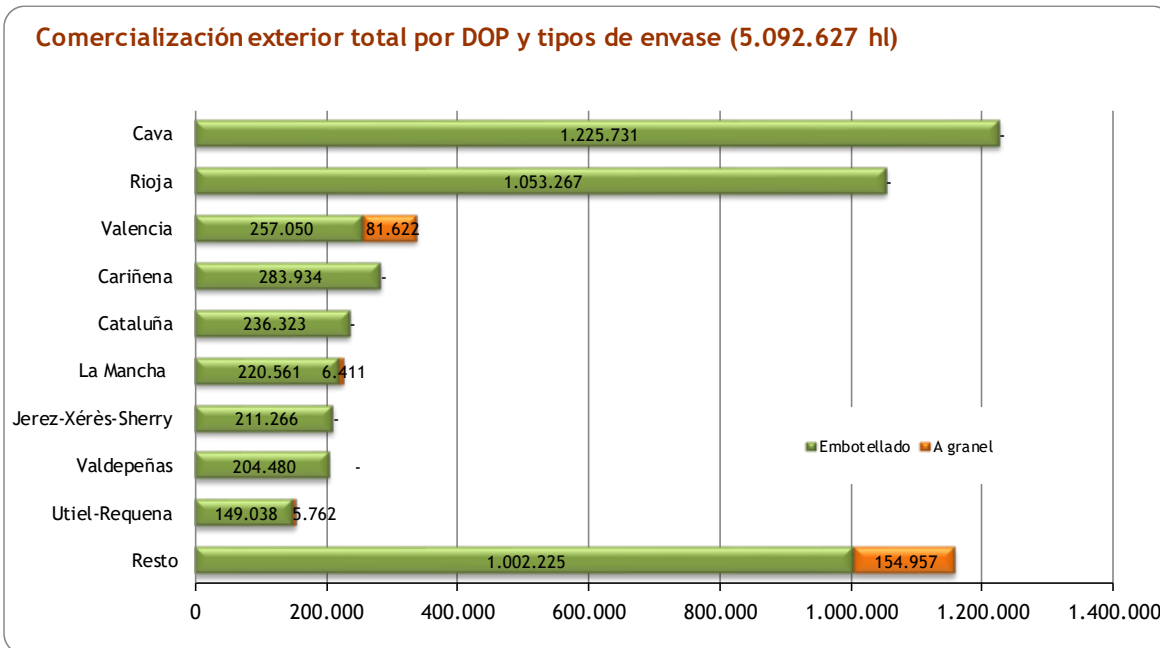
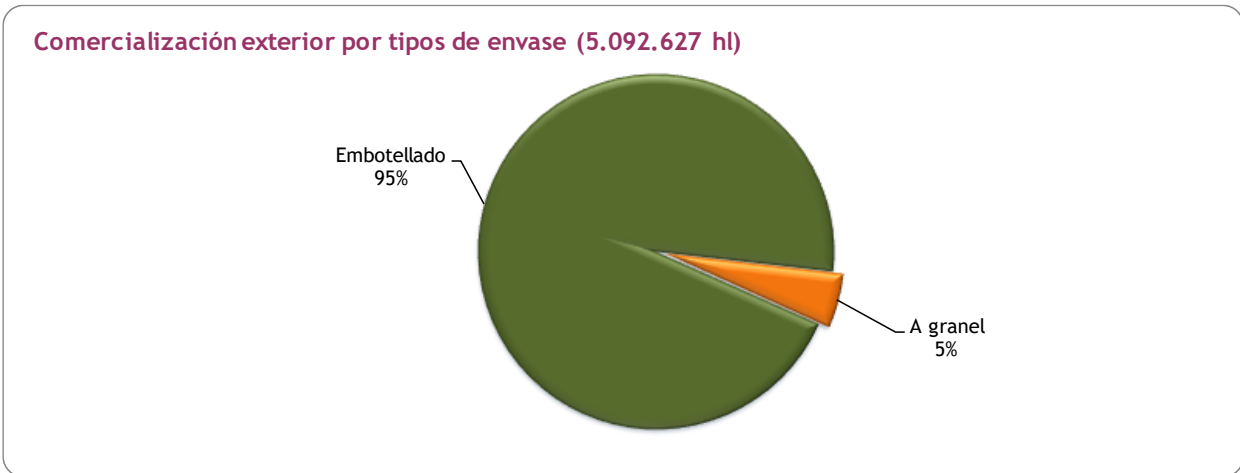
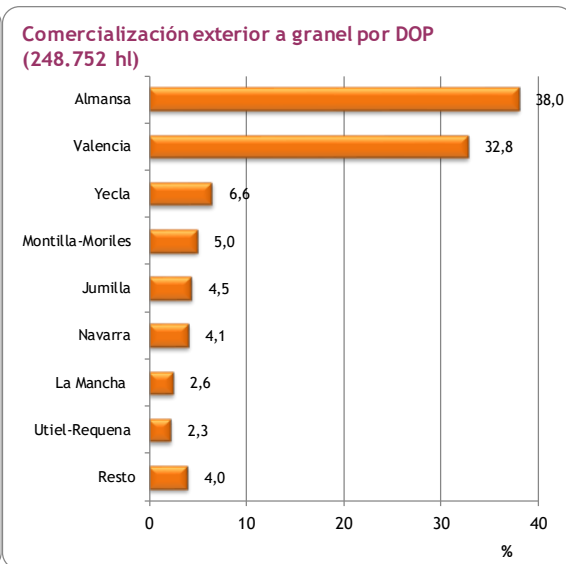
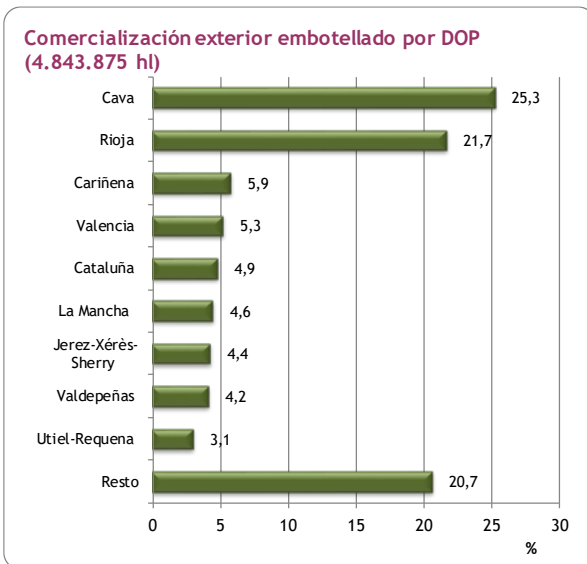
Comercialización exterior de vino de licor por DOP (245.951 hl)



10. Comercialización exterior por tipos de envase (hl)

DOPs	EMBOTELLADO		A GRANEL		TOTAL (hl)
	hl	% s/total	hl	% s/total	
Abona	0	0	0	0	0
Alella (1)	-	-	-	-	-
Alicante	32.624	91	3.330	9	35.954
Almansa	35.810	27	94.541	73	130.351
Arlanza	214	100	0	0	214
Arribes	481	100	0	0	481
Aylés	499	100	0	0	499
Bierzo	18.097	100	0	0	18.097
Binissalem	1.547	100	0	0	1.547
Bullas	3.272	99	47	1	3.319
Calatayud	50.097	100	0	0	50.097
Calzadilla	124	100	0	0	124
Campo de Borja	94.181	100	0	0	94.181
Campo de la Guardia	123	100	0	0	123
Cangas	140	100	0	0	140
Cariñena	283.934	100	0	0	283.934
Casa del Blanco	375	100	0	0	375
Cataluña	236.323	100	0	0	236.323
Cava	1.225.731	100	0	0	1.225.731
Chacolí de Alava	146	100	0	0	146
Chacolí de Bizkaia	447	100	0	0	447
Chacolí de Getaria	3.351	100	0	0	3.351
Cigales	3.336	100	0	0	3.336
Conca de Barberá	1.395	100	0	0	1.395
Condado de Huelva	0	0	0	0	0
Costers del Segre	13.543	100	0	0	13.543
Dehesa del Carrizal	422	100	0	0	422
Dominio de Valdepusa	967	100	0	0	967
El Hierro	0	0	0	0	0
El Terrerazo	523	100	0	0	523
Empordà	5.774	100	0	0	5.774
Finca Élez	271	26	775	74	1.046
Gran Canaria	70	100	0	0	70
Granada	106	100	0	0	106
Guijoso	14	100	0	0	14
Islas Canarias	337	100	0	0	337
Jerez-Xérès-Sherry	211.266	100	0	0	211.266
Jumilla	129.899	92	11.119	8	141.018
La Gomera	0	0	0	0	0
La Mancha	220.561	97	6.411	3	226.972
La Palma	47	100	0	0	47
Lanzarote	181	100	0	0	181
Lebrija	22	100	0	0	22
Los Balagüeses	52	100	0	0	52
Málaga	1.936	27	5.276	73	7.212
Manchuela	6.328	100	0	0	6.328
Manzanilla S.B.	5.201	100	0	0	5.201
Méntrida	2.167	77	633	23	2.800
Mondéjar	0	0	0	0	0
Monterrei	3.630	100	0	0	3.630
Montilla-Moriles	4.833	28	12.541	72	17.374
Monsant	14.191	100	0	0	14.191
Navarra	109.124	91	10.291	9	119.415
Pago de Arinzano	1.762	100	0	0	1.762
Pago de Otazu	102	100	0	0	102
Pago Florentino	307	100	0	0	307
Penedés	41.242	100	0	0	41.242
Pla de Bages	926	100	0	0	926
Pla i Llevant	1.637	100	0	0	1.637
Prado de Irache (2)	-	-	-	-	-
Priorat	19.030	100	0	0	19.030
Rias Baixas	61.409	100	0	0	61.409
Ribeira Sacra	1.433	100	0	0	1.433
Ribeiro	8.104	100	0	0	8.104
Ribera del Duero	98.158	100	0	0	98.158
Ribera del Guadiana	15.743	100	0	0	15.743
Ribera del Júcar	3.217	100	0	0	3.217
Rioja	1.053.267	100	0	0	1.053.267
Rueda	50.981	100	0	0	50.981
Sierra de Salamanca	287	100	0	0	287
Sierras de Málaga	701	100	0	0	701
Somontano	32.666	100	0	0	32.666
Tacoronte-Acentejo	11	100	0	0	11
Tarragona	4.439	100	0	0	4.439
Terra Alta	8.438	100	0	0	8.438
Tierra de León	309	100	0	0	309
Tierra del Vino de Zamora	379	100	0	0	379
Toro	35.416	100	0	0	35.416
Uclés	16.464	100	0	0	16.464
Utiel-Requena	149.038	96	5.762	4	154.800
Valdeorras	3.207	100	0	0	3.207
Valdepeñas	204.480	100	0	0	204.480
Valencia	257.050	76	81.622	24	338.672
Valle de Güímar	0	0	0	0	0
Valle de la Orotava	491	100	0	0	491
Valles de Benavente	626	100	0	0	626
Valtiendas	0	0	0	0	0
Vinos de Madrid	4.995	100	0	0	4.995
Ycoden-Doate-Isora	159	100	0	0	159
Yecla	43.689	73	16.404	27	60.093
TOTAL	4.843.875	95	248.752	5	5.092.627

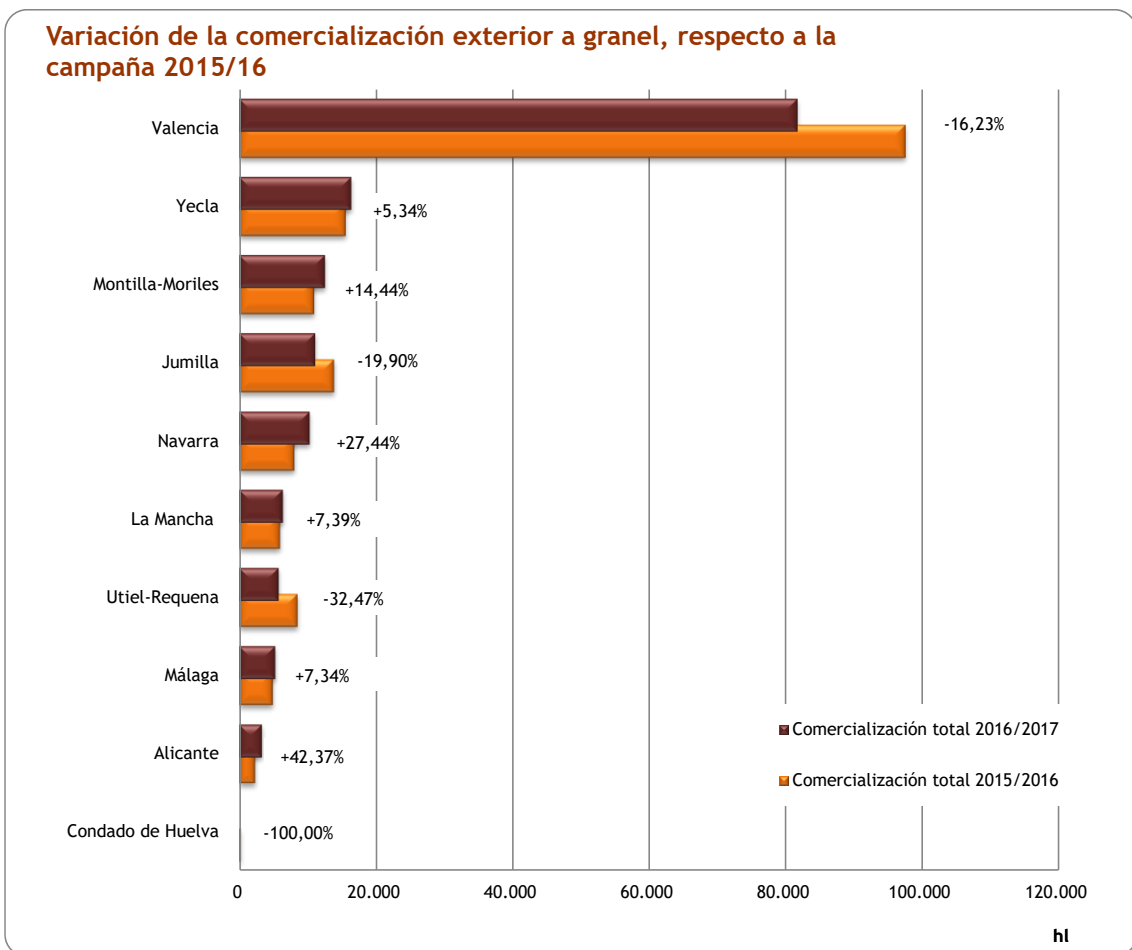
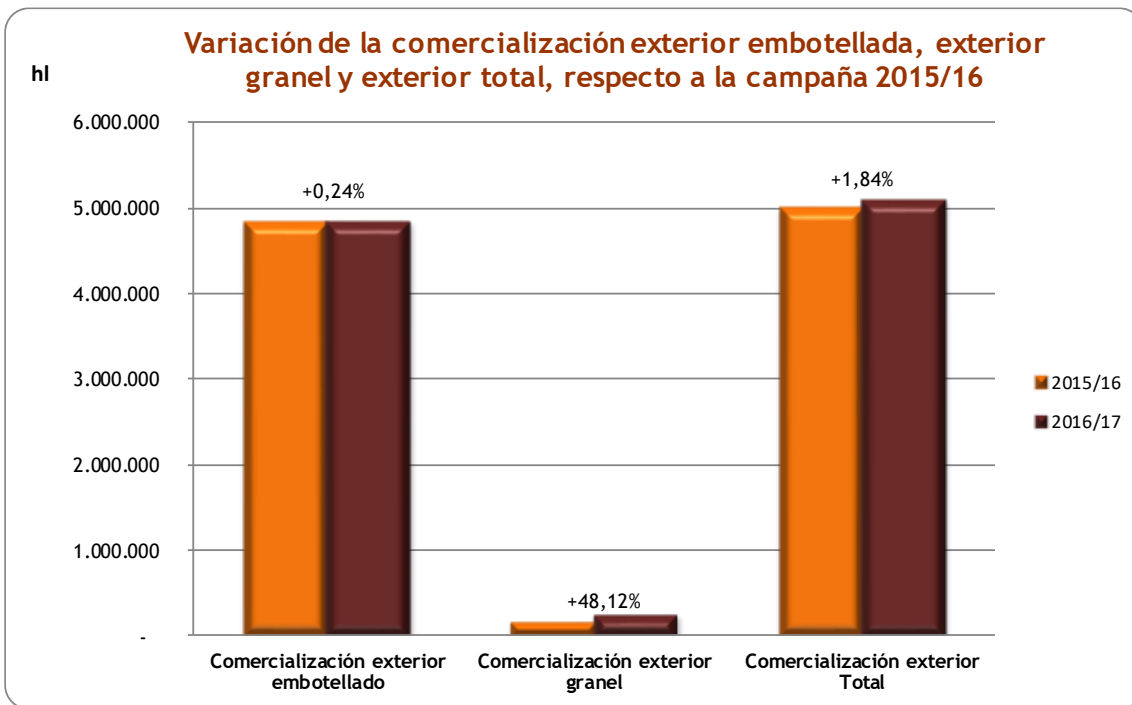
(1) Sin datos campaña 2016/2017. (2) Sin actividad campaña 2016/2017.



11. Variación comercialización exterior tipos de envases (hl) (2015/16-2016/17)

D.O.P.	COMERCIO EXTERIOR EMBOTELLADO		COMERCIO EXTERIOR GRANEL		COMERCIO EXTERIOR TOTAL	
	2015/16	2016/17	2015/16	2016/17	2015/16	2016/17
Abona	0	0	0	0	0	0
Alella (1)	-	-	-	-	-	-
Alicante	33.119	32.624	2.339	3.330	35.458	35.954
Almansa	28.954	35.810	0	94.541	28.954	130.351
Arlanza	355	214	0	0	355	214
Arribes	724	481	0	0	724	481
Aylés	325	499	0	0	325	499
Bierzo	17.472	18.097	0	0	17.472	18.097
Binissalem	1.714	1.547	0	0	1.714	1.547
Bullas	2.400	3.272	0	47	2.400	3.319
Calatayud	48.399	50.097	0	0	48.399	50.097
Calzadilla	118	124	0	0	118	124
Campo de Borja	88.757	94.181	0	0	88.757	94.181
Campo de la Guardia	154	123	0	0	154	123
Cangas	41	140	0	0	41	140
Carinena	264.742	283.934	0	0	264.742	283.934
Casa del Blanco	274	375	0	0	274	375
Cataluña	224.102	236.323	0	0	224.102	236.323
Cava	1.204.366	1.225.731	0	0	1.204.366	1.225.731
Chacolí de Álava	225	146	0	0	225	146
Chacolí de Bizkaia	434	447	0	0	434	447
Chacolí de Getaria	3.295	3.351	0	0	3.295	3.351
Cigales	6.658	3.336	0	0	6.658	3.336
Conca de Barberá	1.897	1.395	0	0	1.897	1.395
Condado de Huelva	0	0	259	0	259	0
Costers del Segre	12.481	13.543	0	0	12.481	13.543
Dehesa del Carrizal	123	422	0	0	123	422
Dominio de Valdepusa	1.065	967	0	0	1.065	967
El Hierro	0	0	0	0	0	0
El Terrerazo	504	523	0	0	504	523
Empordà	6.187	5.774	0	0	6.187	5.774
Finca Élez	108	271	0	775	108	1.046
Gran Canaria	122	70	0	0	122	70
Granada	0	106	0	0	0	106
Guijoso	24	14	0	0	24	14
Islas Canarias	96	337	0	0	96	337
Jerez-Xérès-Sherry	222.776	211.266	0	0	222.776	211.266
Jumilla	120.355	129.899	13.882	11.119	134.237	141.018
La Gomera	0	0	0	0	0	0
La Mancha	167.709	220.561	5.970	6.411	173.679	226.972
La Palma	17	47	0	0	17	47
Lanzarote	181	181	0	0	181	181
Lebrija	2	22	0	0	2	22
Los Balagueses	29	52	0	0	29	52
Málaga	1.060	1.936	4.915	5.276	5.975	7.212
Manchuela	6.683	6.328	0	0	6.683	6.328
Manzanilla S.B.	5.902	5.201	0	0	5.902	5.201
Méntrida	1.440	2.167	0	633	1.440	2.800
Mondéjar	0	0	0	0	0	0
Monterrei	2.256	3.630	0	0	2.256	3.630
Montilla-Moriles	6.053	4.833	10.959	12.541	17.012	17.374
Montsant	14.302	14.191	0	0	14.302	14.191
Navarra	121.056	109.124	8.075	10.291	129.131	119.415
Pago de Arinzano	453	1.762	0	0	453	1.762
Pago de Otazu	85	102	0	0	85	102
Pago Florentino	302	307	0	0	302	307
Penedès	39.233	41.242	0	0	39.233	41.242
Pla de Bages	1.114	926	0	0	1.114	926
Pla i Llevant	1.311	1.637	0	0	1.311	1.637
Prado de Irache (2)	0	-	0	-	0	-
Priorat	17.180	19.030	0	0	17.180	19.030
Rias Baixas	62.404	61.409	0	0	62.404	61.409
Ribeira Sacra	1.344	1.433	0	0	1.344	1.433
Ribeiro	7.380	8.104	0	0	7.380	8.104
Ribera del Duero	91.286	98.158	0	0	91.286	98.158
Ribera del Guadiana	8.281	15.743	0	0	8.281	15.743
Ribera del Júcar	1.823	3.217	0	0	1.823	3.217
Rioja	1.072.087	1.053.267	0	0	1.072.087	1.053.267
Rueda	80.878	50.981	0	0	80.878	50.981
Sierra de Salamanca	223	287	0	0	223	287
Sierras de Málaga	383	701	0	0	383	701
Somontano	34.516	32.666	0	0	34.516	32.666
Tacoronte-Acentejo	10	11	0	0	10	11
Tarragona	4.406	4.439	0	0	4.406	4.439
Terra Alta	11.451	8.438	0	0	11.451	8.438
Tierra de León	36	309	0	0	36	309
Tierra del Vino de Zamora	175	379	0	0	175	379
Toro	23.401	35.416	0	0	23.401	35.416
Uclés	13.661	16.464	0	0	13.661	16.464
Utiel-Requena	158.149	149.038	8.533	5.762	166.682	154.800
Valdeorras	3.641	3.207	0	0	3.641	3.207
Valdepeñas	233.759	204.480	0	0	233.759	204.480
Valencia	290.767	257.050	97.434	81.622	388.201	338.672
Valle de Güímar	0	0	0	0	0	0
Valle de la Orotava	453	491	0	0	453	491
Valles de Benavente	673	626	0	0	673	626
Valtiendas	0	0	0	0	0	0
Vinos de Madrid	5.926	4.995	0	0	5.926	4.995
Ycoden-Daute-Isora	76	159	0	0	76	159
Yecla	46.521	43.689	15.573	16.404	62.094	60.093
TOTAL	4.832.444	4.843.875	167.939	248.752	5.000.383	5.092.627

(1) Sin datos campaña 2015/2016 - 2016/2017. (2) Sin actividad campaña 2016/2017.

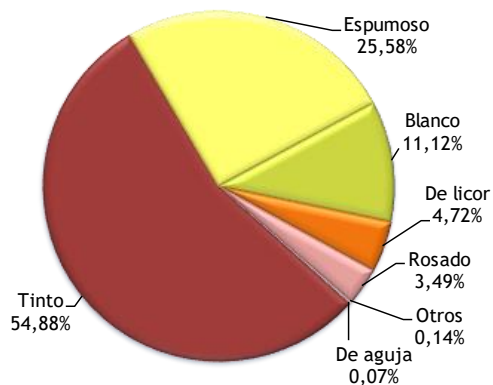


12. Comercialización exterior embotellado por tipos de vino (hl)

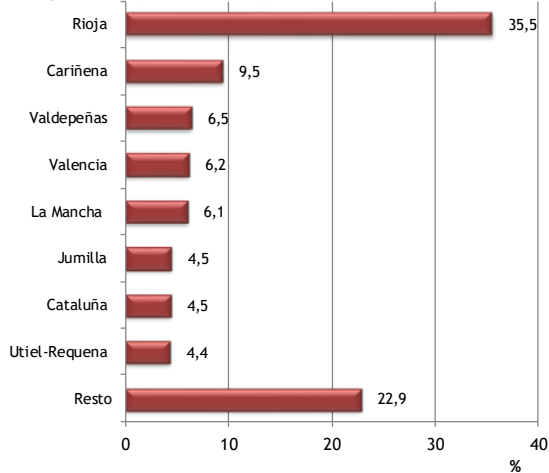
D.O.P.	TIPOS DE VINOS							TOTAL
	Blanco	Rosado	Tinto	De licor	Espumoso	De aguja	Otros	
Abona	0	0	0	0	0	0	0	0
Alella (1)	-	-	-	-	-	-	-	-
Alicante	4.239	885	26.811	89	600	0	0	32.624
Almansa	2.579	109	33.122	0	0	0	0	35.810
Arlanza	2	2	210	0	0	0	0	214
Arribes	43	4	434	0	0	0	0	481
Aylés	0	37	462	0	0	0	0	499
Bierzo	1.642	1.721	14.734	0	0	0	0	18.097
Binissalem	64	135	1.346	0	2	0	0	1.547
Bullas	393	329	2.550	0	0	0	0	3.272
Calatayud	544	2.367	47.186	0	0	0	0	50.097
Calzadilla	0	0	124	0	0	0	0	124
Campo de Borja	3.482	12.754	77.939	6	0	0	0	94.181
Campo de la Guardia	13	0	110	0	0	0	0	123
Cangas	0	0	140	0	0	0	0	140
Cariñena	24.021	7.922	251.986	5	0	0	0	283.934
Casa del Blanco	72	0	303	0	0	0	0	375
Cataluña	107.539	10.244	118.540	0	0	0	0	236.323
Cava	0	0	0	0	1.225.731	0	0	1.225.731
Chacolí de Álava	146	0	0	0	0	0	0	146
Chacolí de Bizkaia	416	0	31	0	0	0	0	447
Chacolí de Getaria	1.764	1.517	0	0	69	0	1	3.351
Cigales	5	427	2.904	0	0	0	0	3.336
Conca de Barberá	404	124	867	0	0	0	0	1.395
Condado de Huelva	0	0	0	0	0	0	0	0
Costers del Segre	4.152	629	8.733	0	29	0	0	13.543
Dehesa del Carrizal	31	0	391	0	0	0	0	422
Domínio de Valdepusa	0	0	967	0	0	0	0	967
El Hierro	0	0	0	0	0	0	0	0
El Terrerazo	0	0	523	0	0	0	0	523
Empordà	718	442	4.531	74	7	0	2	5.774
Finca Élez	24	0	247	0	0	0	0	271
Gran Canaria	0	0	70	0	0	0	0	70
Granada	5	1	100	0	0	0	0	106
Guijoso	1	0	13	0	0	0	0	14
Islas Canarias	191	13	133	0	0	0	0	337
Jerez-Xérès-Sherry	0	0	0	211.266	0	0	0	211.266
Jumilla	5.957	3.292	120.488	29	0	0	133	129.899
La Gomera	0	0	0	0	0	0	0	0
La Mancha	41.479	8.710	161.029	0	9.343	0	0	220.561
La Palma	17	6	24	0	0	0	0	47
Lanzarote	32	149	0	0	0	0	0	181
Lebrija	6	0	6	10	0	0	0	22
Los Balagueses	13	0	39	0	0	0	0	52
Málaga	0	0	0	1.936	0	0	0	1.936
Manchuela	1.188	290	4.850	0	0	0	0	6.328
Manzanilla S.B.	0	0	0	5.201	0	0	0	5.201
Mérida	26	21	2.120	0	0	0	0	2.167
Mondéjar	0	0	0	0	0	0	0	0
Monterrei	3.436	0	194	0	0	0	0	3.630
Montilla-Moriles	2.899	0	0	1.934	0	0	0	4.833
Montsant	793	363	12.868	167	0	0	0	14.191
Navarra	14.900	14.410	79.747	67	0	0	0	109.124
Pago de Arinzano	566	0	1.196	0	0	0	0	1.762
Pago de Otazu	16	0	86	0	0	0	0	102
Pago Florentino	0	0	307	0	0	0	0	307
Penedés	15.785	3.441	20.317	0	12	1.687	0	41.242
Pla de Bages	178	26	722	0	0	0	0	926
Pla i Llevant	416	389	831	0	1	0	0	1.637
Prado de Irache (2)	-	-	-	-	-	-	-	-
Priorat	651	35	18.317	0	0	0	27	19.030
Rias Baixas	61.409	0	0	0	0	0	0	61.409
Ribeira Sacra	138	0	1.295	0	0	0	0	1.433
Ribeiro	7.918	0	186	0	0	0	0	8.104
Ribera del Duero	0	0	98.158	0	0	0	0	98.158
Ribera del Guadiana	34	0	15.709	0	0	0	0	15.743
Ribera del Júcar	101	65	3.051	0	0	0	0	3.217
Rioja	59.430	49.501	944.336	0	0	0	0	1.053.267
Rueda	49.272	241	1.383	0	85	0	0	50.981
Sierra de Salamanca	0	1	286	0	0	0	0	287
Sierras de Málaga	449	24	228	0	0	0	0	701
Somontano	8.652	5.817	18.197	0	0	0	0	32.666
Tacoronte-Acentejo	0	0	11	0	0	0	0	11
Tarragona	450	46	3.116	739	88	0	0	4.439
Terra Alta	1.514	283	6.635	6	0	0	0	8.438
Tierra de León	14	17	278	0	0	0	0	309
Tierra del Vino de Zamora	96	0	283	0	0	0	0	379
Toro	1.417	1.065	32.934	0	0	0	0	35.416
Uclés	2.340	678	13.446	0	0	0	0	16.464
Utiel-Requena	14.385	17.523	117.130	0	0	0	0	149.038
Valdeorras	2.529	0	678	0	0	0	0	3.207
Valdepeñas	25.679	7.107	171.694	0	0	0	0	204.480
Valencia	59.595	13.967	164.913	6.975	3.280	1.509	6.811	257.050
Valle de Güimar	0	0	0	0	0	0	0	0
Valle de la Orotava	74	8	409	0	0	0	0	491
Valles de Benavente	10	302	314	0	0	0	0	626
Valtiendas	0	0	0	0	0	0	0	0
Vinos de Madrid	489	270	4.236	0	0	0	0	4.995
Ycoden-Daute-Isora	64	0	95	0	0	0	0	159
Yecla	1.729	1.167	40.760	33	0	0	0	43.689
TOTAL	538.636	168.876	2.658.409	228.537	1.239.247	3.196	6.974	4.843.875

(1) Sin datos campaña 2015/2016 - 2016/2017. (2) Sin actividad campaña 2016/2017.

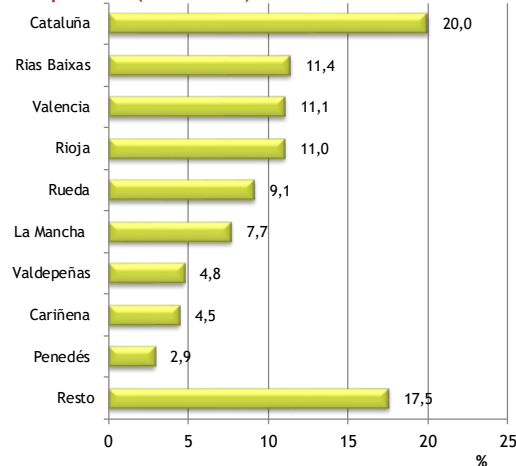
Comercialización exterior embotellado por tipos de vino (4.843.875 hl)



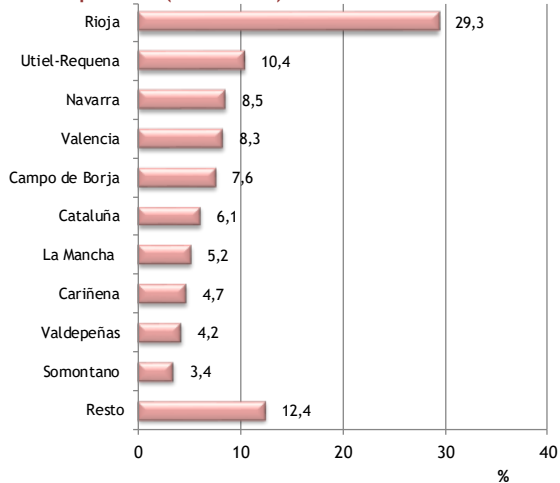
Comercialización exterior embotellado vino tinto por DOP (2.658.409 hl)



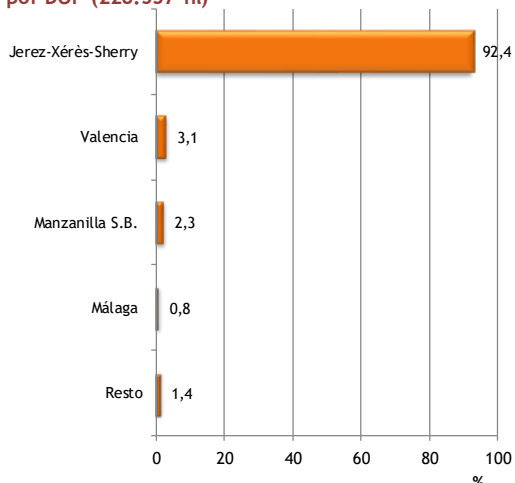
Comercialización exterior embotellado vino blanco por DOP (538.636 hl)



Comercialización exterior embotellado vino rosado por DOP (168.876 hl)



Comercialización exterior embotellado vino de licor por DOP (228.537 hl)

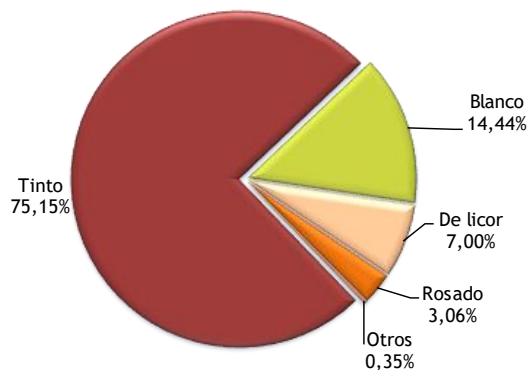


13. Comercialización exterior a granel por tipos de vino (hl)

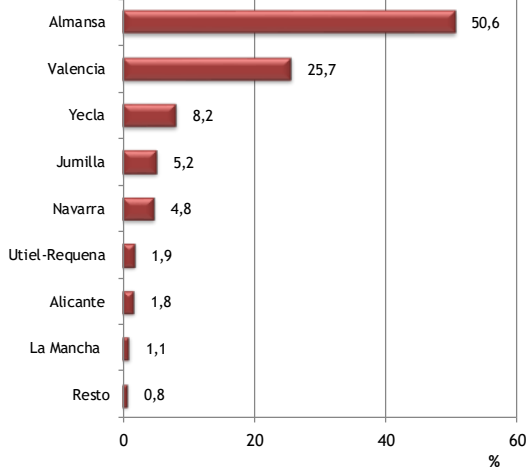
DOPs	TIPOS DE VINOS							TOTAL
	Blanco	Rosado	Tinto	De licor	Espumoso	De aguja	Otros	
Abona	0	0	0	0	0	0	0	0
Alella (1)	-	-	-	-	-	-	-	-
Alicante	0	0	3.330	0	0	0	0	3.330
Almansa	0	0	94.541	0	0	0	0	94.541
Arlanza	0	0	0	0	0	0	0	0
Arribes	0	0	0	0	0	0	0	0
Aylés	0	0	0	0	0	0	0	0
Bierzo	0	0	0	0	0	0	0	0
Binissalem	0	0	0	0	0	0	0	0
Bullas	18	0	29	0	0	0	0	47
Calatayud	0	0	0	0	0	0	0	0
Calzadilla	0	0	0	0	0	0	0	0
Campo de Borja	0	0	0	0	0	0	0	0
Campo de la Guardia	0	0	0	0	0	0	0	0
Cangas	0	0	0	0	0	0	0	0
Cariñena	0	0	0	0	0	0	0	0
Casa del Blanco	0	0	0	0	0	0	0	0
Cataluña	0	0	0	0	0	0	0	0
Cava	0	0	0	0	0	0	0	0
Chacoli de Álava	0	0	0	0	0	0	0	0
Chacoli de Bizkaia	0	0	0	0	0	0	0	0
Chacoli de Getaria	0	0	0	0	0	0	0	0
Cigales	0	0	0	0	0	0	0	0
Conca de Barberá	0	0	0	0	0	0	0	0
Condado de Huelva	0	0	0	0	0	0	0	0
Costers del Segre	0	0	0	0	0	0	0	0
Dehesa del Carrizal	0	0	0	0	0	0	0	0
Dominio de Valdepusa	0	0	0	0	0	0	0	0
El Hierro	0	0	0	0	0	0	0	0
El Terrerazo	0	0	0	0	0	0	0	0
Empordà	0	0	0	0	0	0	0	0
Finca Elez	0	0	775	0	0	0	0	775
Gran Canaria	0	0	0	0	0	0	0	0
Granada	0	0	0	0	0	0	0	0
Guijoso	0	0	0	0	0	0	0	0
Islas Canarias	0	0	0	0	0	0	0	0
Jerez-Xérès-Sherry	0	0	0	0	0	0	0	0
Jumilla	69	149	9.783	246	0	0	872	11.119
La Gomera	0	0	0	0	0	0	0	0
La Mancha	2.490	1.953	1.968	0	0	0	0	6.411
La Palma	0	0	0	0	0	0	0	0
Lanzarote	0	0	0	0	0	0	0	0
Lebrija	0	0	0	0	0	0	0	0
Los Balagueses	0	0	0	0	0	0	0	0
Málaga	0	0	0	5.276	0	0	0	5.276
Manchuela	0	0	0	0	0	0	0	0
Manzanilla S.B.	0	0	0	0	0	0	0	0
Méntrida	0	0	633	0	0	0	0	633
Mondéjar	0	0	0	0	0	0	0	0
Monterrei	0	0	0	0	0	0	0	0
Montilla-Moriles	6.496	0	0	6.045	0	0	0	12.541
Montsant	0	0	0	0	0	0	0	0
Navarra	401	849	9.041	0	0	0	0	10.291
Pago de Arinzano	0	0	0	0	0	0	0	0
Pago de Otazu	0	0	0	0	0	0	0	0
Pago Florentino	0	0	0	0	0	0	0	0
Penedés	0	0	0	0	0	0	0	0
Pla de Bages	0	0	0	0	0	0	0	0
Pla i Llevant	0	0	0	0	0	0	0	0
Prado de Irache (2)	-	-	-	-	-	-	-	-
Priorat	0	0	0	0	0	0	0	0
Rias Baixas	0	0	0	0	0	0	0	0
Ribeira Sacra	0	0	0	0	0	0	0	0
Ribeiro	0	0	0	0	0	0	0	0
Ribera del Duero	0	0	0	0	0	0	0	0
Ribera del Guadiana	0	0	0	0	0	0	0	0
Ribera del Júcar	0	0	0	0	0	0	0	0
Rioja	0	0	0	0	0	0	0	0
Rueda	0	0	0	0	0	0	0	0
Sierra de Salamanca	0	0	0	0	0	0	0	0
Sierras de Málaga	0	0	0	0	0	0	0	0
Somontano	0	0	0	0	0	0	0	0
Tacoronte-Acentejo	0	0	0	0	0	0	0	0
Tarragona	0	0	0	0	0	0	0	0
Terra Alta	0	0	0	0	0	0	0	0
Tierra de León	0	0	0	0	0	0	0	0
Tierra del Vino de Zamora	0	0	0	0	0	0	0	0
Toro	0	0	0	0	0	0	0	0
Uclés	0	0	0	0	0	0	0	0
Utiel-Requena	264	1.944	3.554	0	0	0	0	5.762
Valdeorras	0	0	0	0	0	0	0	0
Valdepeñas	0	0	0	0	0	0	0	0
Valencia	25.177	2.604	47.994	5.847	0	0	0	81.622
Valle de Gúímar	0	0	0	0	0	0	0	0
Valle de la Orotava	0	0	0	0	0	0	0	0
Valles de Benavente	0	0	0	0	0	0	0	0
Valtiendas	0	0	0	0	0	0	0	0
Vinos de Madrid	0	0	0	0	0	0	0	0
Ycoden-Daute-Isora	0	0	0	0	0	0	0	0
Yecla	1.007	102	15.295	0	0	0	0	16.404
TOTAL	35.922	7.601	186.943	17.414	0	0	872	248.752

(1) Sin datos campaña 2015/2016 - 2016/2017. (2) Sin actividad campaña 2016/2017.

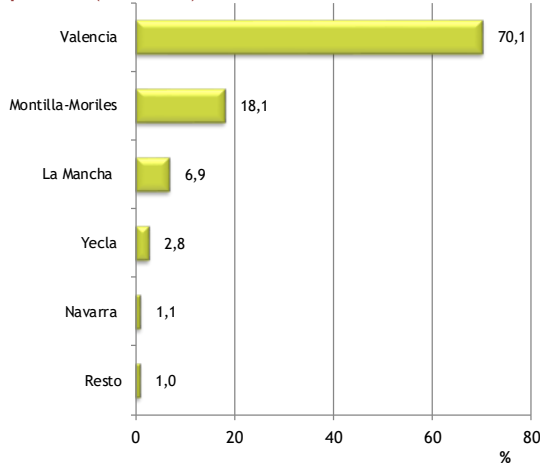
Comercialización exterior a granel por tipos de vino (248.752 hl)



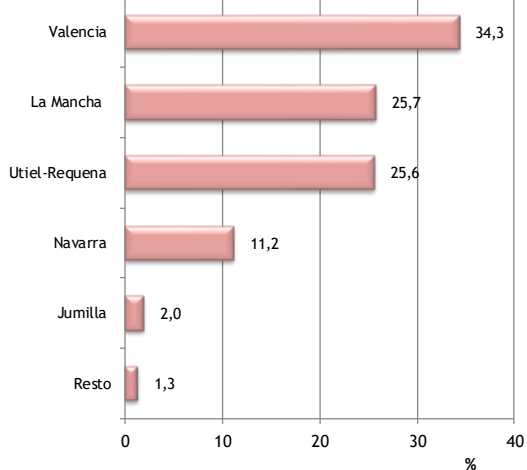
Comercialización exterior a granel vino tinto por DOP (186.943 hl)



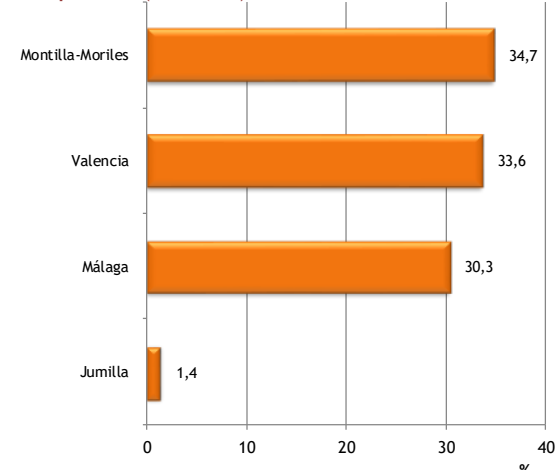
Comercialización exterior a granel vino blanco por DOP (35.922 hl)



Comercialización exterior a granel vino rosado por DOP (7.601 hl)



Comercialización exterior a granel vino de licor por DOP (17.414 hl)



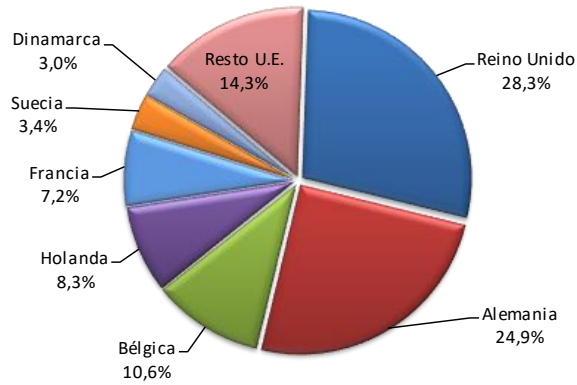
14. Comercialización exterior por países de la Unión Europea (hl)

DOPs	Alemania	Austria	Bélgica	Bulgaria	Chipre	Croacia	Dinamarca	Eslavaquia	Eslovenia	Estonia	Finlandia	Francia	Grecia	Holanda	Hungría	Irlanda	Italia	Letonia	Lituania	Luxemburgo	Malta	Polonia	Portugal	Reino Unido	República Checa	Rumanía	Suecia	TOTAL U.E.	
Abona	0	0	0	0	0	0	0	0	0	0	0	0	0	0	0	0	0	0	0	0	0	0	0	0	0	0	0	0	
Alella (1)	-	-	-	-	-	-	-	-	-	-	-	-	-	-	-	-	-	-	-	-	-	-	-	-	-	-	-	-	-
Alicante	8.305	7	969	13	0	0	869	4	0	109	485	2.292	0	1.132	0	37	512	856	562	130	28	1.404	0	806	12	4	498	19.034	
Almansa	5.982	47	204	3	0	0	253	0	0	1.398	4.118	334	19	1.034	0	26	90.517	0	90	0	0	293	0	75	6	13	22	104.434	
Arlanza	12	5	9	0	0	0	1	0	0	0	0	19	0	14	0	0	0	0	0	1	0	10	0	53	0	0	0	124	
Arribes	14	0	13	0	0	0	98	0	0	0	0	0	0	0	0	0	0	0	0	0	0	0	0	4	5	0	0	134	
Aylés	49	21	11	0	0	0	18	2	0	0	0	0	0	2	0	0	1	57	0	0	0	6	0	15	21	0	0	203	
Bierzo	3.328	152	530	1	6	0	543	1	6	2	71	317	9	848	216	28	11	0	0	15	0	168	2	1.054	315	2	101	7.726	
Binissalem	806	0	0	0	0	0	28	0	0	3	0	2	0	9	0	0	0	0	0	13	0	0	0	1	0	0	5	867	
Bullas	314	0	68	0	0	0	70	0	0	0	0	108	0	86	0	16	0	5	0	0	0	214	0	291	0	0	0	1.172	
Calatayud	2.348	0	477	0	1.477	0	721	0	0	189	600	6.380	0	193	0	2.013	0	0	0	36	0	26	0	1.027	15	0	18	15.520	
Calzadilla	69	0	0	0	0	0	0	0	0	0	0	2	0	13	0	0	0	0	0	0	0	0	1	0	0	0	0	85	
Campo de Borja	6.311	38	2.385	2	0	0	2.153	0	30	74	0	832	0	2.899	92	186	14	40	12	17	0	482	0	24.500	29	979	152	41.227	
Campo de la Guardia	17	0	42	0	0	0	37	0	0	0	0	2	0	0	0	0	0	0	0	0	0	3	0	0	0	1	0	102	
Cangas	0	0	113	0	0	0	0	0	0	0	0	0	0	0	0	0	0	0	0	0	0	0	0	0	0	0	0	113	
Cariñena	65.388	502	9.348	0	5	524	1.599	57	0	46	27	3.145	0	10.274	0	1.015	22	595	259	139	11	9.235	27	58.776	4.264	21	2.067	167.346	
Casa del Blanco	8	2	29	0	0	0	3	0	0	0	0	225	0	52	0	0	0	0	0	0	0	0	0	0	0	0	0	319	
Cataluña	24.683	480	5.485	346	150	6	14.759	71	4	3.030	7.809	7.388	647	20.283	23	2.425	723	2.139	10.208	220	126	2.566	235	44.188	89	121	12.955	161.159	
Cava	230.998	8.001	218.816	271	287	782	14.695	304	1.229	8.280	22.768	72.850	570	30.126	440	1.845	2.289	1.952	6.120	3.092	66	7.598	2.998	197.341	1.486	117	29.214	864.535	
Chacolí de Álava	0	0	0	0	0	0	0	0	0	0	0	12	0	0	0	0	0	0	0	0	0	0	5	21	0	0	0	38	
Chacolí de Bizkaia	21	0	15	0	0	0	9	0	0	0	6	4	0	36	0	0	2	0	0	0	0	0	0	72	0	0	0	165	
Chacolí de Getaria	25	0	7	0	14	0	3	0	0	5	26	393	0	29	3	16	5	0	0	0	0	2	0	152	2	0	113	795	
Cigales	305	7	564	13	0	4	84	1	0	19	81	7	0	146	0	41	0	1	1	88	0	27	0	127	0	0	33	1.549	
Conca de Barberá	76	0	82	0	0	0	26	0	0	2	0	11	0	162	0	0	8	84	69	0	0	26	0	28	4	0	6	584	
Condado de Huelva	0	0	0	0	0	0	0	0	0	0	0	0	0	0	0	0	0	0	0	0	0	0	0	0	0	0	0	0	
Costers del Segre	1.541	3	667	22	0	0	668	6	0	411	3.206	83	0	1.300	0	68	5	5	0	0	0	80	1	410	53	3	1.047	9.579	
Dehesa del Carrizal	19	3	19	0	0	0	0	0	0	0	0	1	0	0	0	0	0	0	0	0	0	12	0	0	3	0	0	57	
Domínio de Valdepusa	511	0	4	0	0	0	42	3	0	0	0	0	0	0	0	0	0	0	1	22	0	3	0	2	4	0	0	592	
El Hierro	0	0	0	0	0	0	0	0	0	0	0	0	0	0	0	0	0	0	0	0	0	0	0	0	0	0	0	0	
El Terrerazo	55	17	14	0	0	0	29	0	0	0	5	6	0	38	0	11	0	1	0	0	0	0	0	88	0	0	0	264	
Empordà	518	30	183	0	0	2	44	17	0	96	128	562	0	348	1	60	0	4	0	0	0	37	1	249	21	0	26	2.327	
Finca Élez	97	0	0	0	0	0	3	0	0	0	0	121	0	0	0	0	0	0	0	0	0	0	775	0	0	0	0	996	
Gran Canaria	0	0	0	0	0	0	0	0	0	0	0	0	0	0	0	0	0	0	0	0	0	0	0	0	0	0	0	0	
Granada	7	0	4	0	0	0	90	0	0	0	0	0	0	1	0	0	0	0	0	0	0	0	0	0	0	0	0	102	
Gujoso	0	0	0	0	0	0	2	0	0	0	0	0	0	1	0	0	0	0	0	0	0	0	0	0	0	0	0	3	
Islas Canarias	7	0	26	0	0	0	0	0	0	0	0	0	0	0	0	0	0	0	0	0	0	0	0	10	0	0	0	43	
Jerez-Xérès-Sherry	20.516	735	7.636	1	19	1	1.482	41	14	31	1.284	6.502	23	54.095	15	756	340	198	319	50	21	405	19	94.555	135	10	1.608	190.811	
Jumilla	14.869	68	1.468	3	0	2	3.950	36	0	159	2.393	1.712	0	6.744	8	1.010	142	956	4.430	62	15	4.387	0	17.645	73	137	1.209	61.478	
La Gomera	0	0	0	0	0	0	0	0	0	0	0	0	0	0	0	0	0	0	0	0	0	0	0	0	0	0	0	0	
La Mancha	42.287	1.004	2.006	68	31	181	909	2.419	0	28	145	2.950	146	9.934	13	2.116	199	4.122	5.472	9	29	6.089	1	11.833	976	98	2.339	95.404	
La Palma	2	0	14	0	0	0	0	0	0	0	0	10	0	0	0	0	0	0	0	0	0	0	0	0	0	0	0	26	
Lanzarote	7	0	0	0	0	0	0	0	0	0	0	0	0	0	0	0	0	0	0	0	0	0	0	0	0	0	0	7	
Lebrija	0	0	0	0	0	0	0	0	0	0	0	2	0	0	0	0	0	0	0	0	0	0	0	0	0	0	0	2	
Los Balagüeses	9	0	3	0	0	0	17	0	0	0	0	0	0	1	0	0	0	0	4	0	0	5	0	2	0	0	0	41	
Málaga	732	187	0	0	0	0	2	0	0	0	107	3.759	0	635	0	3	23	0	0	0	0	1.326	0	54	3	0	2	6.833	
Manchuela	787	15	126	0	0	102	27	3	4	0	0	131	0	242	49	23	6	0	0	72	0	46	0	161	31	0	128	1.953	
Manzanilla S.B.	208	18	353	0	0	0	28	1	1	1	25	201	5	638	0	13	1	21	40	0	0	5	2	2.269	1	0	192	4.023	

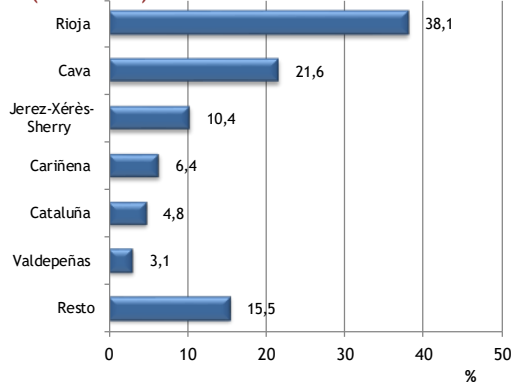
DOPs	Alemania	Austria	Bélgica	Bulgaria	Chipre	Croacia	Dinamarca	Eslovaquia	Eslovenia	Estonia	Finlandia	Francia	Grecia	Holanda	Hungría	Irlanda	Italia	Letonia	Lituania	Luxemburgo	Malta	Polonia	Portugal	Reino Unido	República Checa	Rumanía	Suecia	TOTAL U.E.
Méntrida	847	3	35	0	0	0	31	4	0	0	11	5	0	28	0	5	0	0	0	0	0	0	633	51	0	0	28	1.681
Mondéjar	0	0	0	0	0	0	0	0	0	0	0	0	0	0	0	0	0	0	0	0	0	0	0	0	0	0	0	0
Monterrei	462	1	137	0	0	0	24	0	0	11	0	7	0	1.557	6	136	0	0	0	0	0	6	0	931	7	0	25	3.310
Montilla-Moriles	426	67	566	0	0	0	112	0	0	0	0	78	1	5.948	0	7	99	0	121	5	0	18	2	3.780	2.425	0	20	13.675
Montsant	2.452	50	671	1	0	2	431	0	0	22	19	140	3	398	4	54	1	10	12	20	0	228	0	436	37	0	867	5.858
Navarra	23.412	713	2.514	50	505	4	850	196	64	117	1.300	2.631	290	8.502	0	843	21	1.244	508	149	5	1.256	59	16.144	353	33	187	61.950
Pago de Arinzano	8	0	0	0	0	0	0	0	0	0	0	0	0	0	0	0	0	473	308	0	0	0	0	17	0	0	0	806
Pago de Otazu	1	0	1	0	0	0	0	0	0	0	0	0	0	0	1	0	0	0	0	0	0	1	0	2	0	2	0	8
Pago Florentino	31	0	11	2	1	0	16	0	0	0	0	17	2	1	0	1	0	0	0	5	0	8	0	1	2	0	1	99
Penedés	6.131	93	3.326	8	26	9	945	6	1	312	1.467	313	16	1.447	7	221	65	337	692	40	6	510	26	801	130	6	2.898	19.839
Pla de Bages	92	0	1	0	0	0	21	0	0	4	4	56	0	228	0	5	2	0	6	0	0	6	0	25	9	2	26	487
Pla i Llevant	1.173	203	0	0	0	0	37	0	0	0	0	0	0	0	1	0	0	0	0	2	0	0	1	9	4	4	0	1.447
Prado de Irache (2)	-	-	-	-	-	-	-	-	-	-	-	-	-	-	-	-	-	-	-	-	-	-	-	-	-	-	-	-
Priorat	2.129	211	1.055	0	30	2	834	1	0	25	121	545	12	392	5	161	13	12	40	47	2	156	19	1.562	11	0	1.125	8.510
Rias Baixas	1.984	86	776	4	13	6	622	6	1	31	260	787	1	2.160	4	2.249	98	30	18	18	7	732	27	13.736	29	4	711	24.400
Ribeira Sacra	29	6	21	0	0	0	30	0	0	0	0	76	0	17	0	2	7	0	0	4	0	5	4	105	1	1	0	308
Ribeiro	4.316	0	1.633	1	0	0	165	0	0	2	0	12	0	186	0	30	1	1	0	0	0	15	0	278	7	12	0	6.659
Ribera del Duero	17.617	712	3.926	36	23	4	5.477	40	5	209	469	2.399	124	10.996	26	778	86	215	582	252	18	1.006	676	4.963	554	16	2.414	53.623
Ribera del Guadiana	103	3	33	0	0	0	45	0	0	0	0	2	0	22	0	6	0	0	0	0	0	5	0	23	4	0	1	247
Ribera del Júcar	635	2	21	0	0	0	0	0	0	0	0	61	0	105	0	0	0	0	0	0	0	0	2	4	9	0	0	839
Rioja	167.555	7.633	24.198	104	328	28	11.755	265	87	1.324	5.100	20.931	200	35.239	73	23.570	1.276	8.450	2.731	1.581	202	12.587	132	347.610	2.818	306	33.154	709.237
Rueda	11.270	164	2.991	15	20	1	792	16	0	130	48	821	1	12.735	26	446	24	32	499	34	52	263	30	2.800	53	33	731	34.027
Sierra de Salamanca	80	0	3	0	0	0	5	0	0	0	0	10	0	2	0	0	0	0	0	0	0	0	0	6	0	0	0	106
Sierras de Málaga	40	0	18	0	0	0	38	0	0	0	0	65	0	0	0	5	0	0	0	7	0	1	0	3	1	0	5	183
Somontano	6.954	268	6.391	13	0	0	1.528	0	1	33	10	322	34	4.719	1.263	310	0	14	105	1	10	271	0	964	11	0	462	23.684
Tacoronte-Acentejo	11	0	0	0	0	0	0	0	0	0	0	0	0	0	0	0	0	0	0	0	0	0	0	0	0	0	0	11
Tarragona	179	5	532	27	0	0	97	109	0	26	0	745	0	322	54	175	65	24	3	0	0	497	0	279	1	63	0	3.203
Terra Alta	1.093	1	275	0	0	0	105	9	0	0	45	108	0	1.836	92	38	3	257	59	8	0	39	0	1.334	0	0	80	5.382
Tierra de León	1	0	6	0	0	0	0	0	0	0	0	0	0	0	3	0	0	0	0	0	0	0	0	5	2	0	0	17
Tierra del Vino de Zamora	60	0	5	0	0	0	5	0	0	0	0	0	0	7	0	0	0	0	0	0	0	0	0	36	0	0	0	113
Toro	5.657	1.434	1.434	0	0	0	1.035	0	0	0	239	1.196	0	1.673	0	239	319	0	0	159	0	478	319	1.594	0	0	159	15.935
Uclés	1.744	64	369	1	0	0	967	0	0	0	0	93	0	8.254	0	189	0	11	9	0	0	902	0	992	5	14	0	13.614
Utiel-Requena	9.702	6	14.588	3	3	0	1.256	2	0	263	1.492	56.423	0	6.233	7	2.691	12	981	473	9	0	3.402	0	4.389	100	23	1.925	103.983
Valdeorras	182	3	54	0	18	0	75	0	0	0	5	18	0	247	0	41	1	0	8	0	0	25	6	652	1	8	45	1.389
Valdepeñas	33.797	1.547	4.635	78	0	0	4.603	882	0	1.645	1.844	2.113	0	8.661	175	1.689	39	1.090	2.407	156	0	2.581	0	28.478	15.975	0	1.599	113.994
Valencia	63.087	1.394	18.026	95	12	113	7.866	49	14	8.542	7.834	30.572	0	13.523	172	574	89	7.786	2.960	43	257	5.526	594	21.374	1.885	218	12.553	205.158
Valle de Gúmar	0	0	0	0	0	0	0	0	0	0	0	0	0	0	0	0	0	0	0	0	0	0	0	0	0	0	0	0
Valle de la Orotava	44	4	10	0	0	0	5	2	0	0	0	14	0	15	0	9	7	0	0	0	0	0	3	33	3	0	18	167
Valles de Benavente	213	0	13	0	0	0	3	0	0	0	0	0	0	67	0	0	0	0	0	0	0	2	0	3	0	0	0	301
Valtiendas	0	0	0	0	0	0	0	0	0	0	0	0	0	0	0	0	0	0	0	0	0	0	0	0	0	0	0	0
Vinos de Madrid	510	4	32	0	0	0	78	0	0	0	0	11	0	32	0	4	13	0	0	6	0	4	3	48	4	0	122	871
Ycoden-Deute-Isora	0	4	0	0	0	0	0	0	0	0	3	2	0	0	0	0	0	0	0	0	0	0	0	5	0	0	0	20
Yecla	8.068	57	1.308	0	0	0	15.027	5	16	0	18	291	0	641	0	100	2	191	771	28	16	340	6	2.765	38	0	25	29.713
TOTAL U.E.	803.326	26.080	341.305	1.181	2.968	1.773	98.142	4.558	1.477	26.579	63.573	231.227	2.103	267.513	2.774	46.286	97.063	32.194	39.899	6.540	871	65.327	6.611	912.052	32.018	2.247	110.939	3.226.626

(1) Sin datos campaña 2016/2017. (2) Sin actividad campaña 2016/2017.

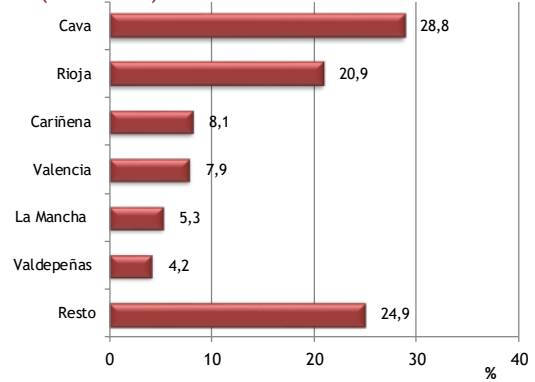
Comercialización exterior por países de la Unión Europea por DOP (3.226.626 hl)



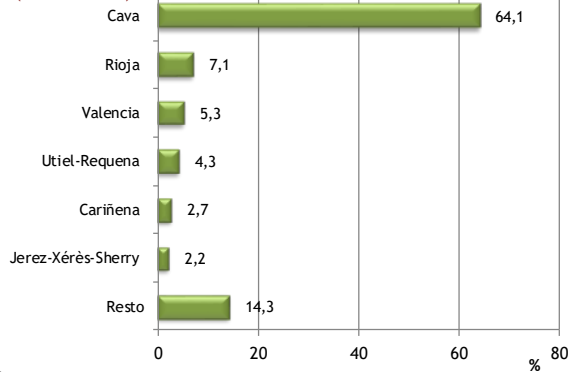
Comercialización exterior con Reino Unido por DOP (912.052 hl)



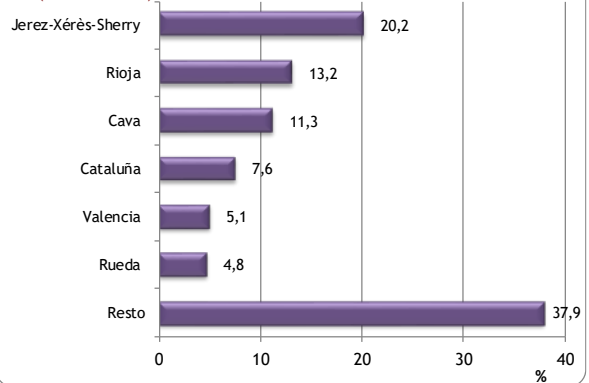
Comercialización exterior con Alemania por DOP (803.326 hl)



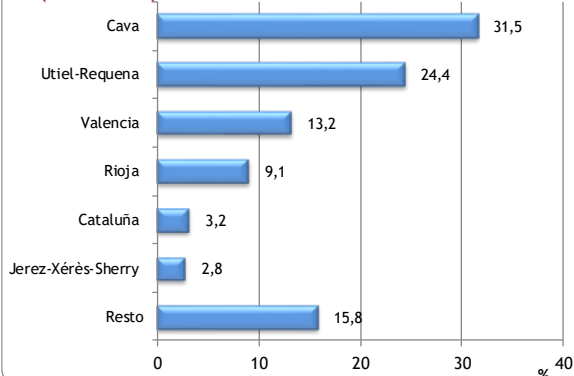
Comercialización exterior con Bélgica por DOP (341.305 hl)



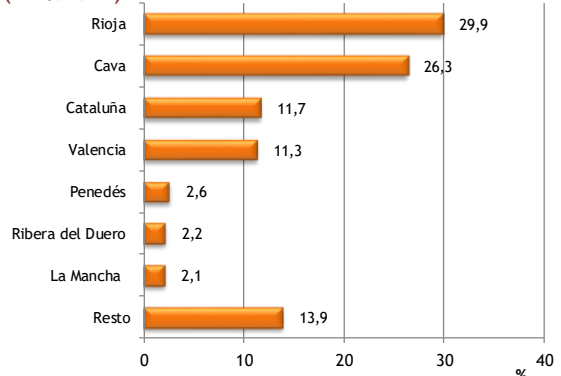
Comercialización exterior con Holanda por DOP (267.513 hl)



Comercialización exterior con Francia por DOP (231.227 hl)



Comercialización exterior con Suecia por DOP (110.939 hl)



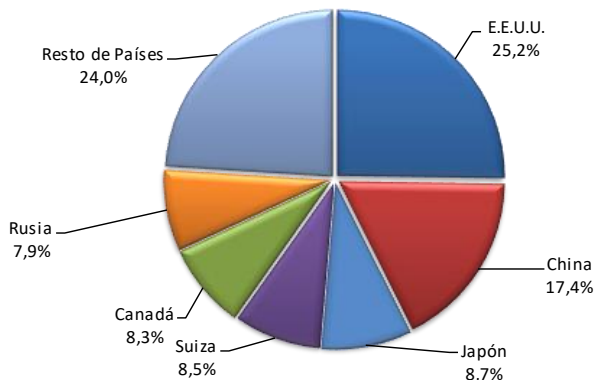
15. Comercialización exterior con países terceros (hl)

D.O.P.	Noruega	Suiza	Rusia	Resto Europa no U.E.	TOTAL Europa no U.E.	Argentina	Brasil	Canadá	Colombia	EE.UU.	México	Venezuela	Resto América	TOTAL América	Corea	China	India	Japón	Resto Asia	TOTAL Asia	Australia	Resto Oceanía	TOTAL Oceanía	Otros	TOTAL NO U.E.	
Abona	0	0	0	0	0	0	0	0	0	0	0	0	0	0	0	0	0	0	0	0	0	0	0	0	0	
Alella (1)	-	-	-	-	-	-	-	-	-	-	-	-	-	-	-	-	-	-	-	-	-	-	-	-	-	-
Alicante	38	704	498	241	1.481	0	550	949	9	3.803	40	0	59	5.410	123	6.929	0	723	685	8.460	78	18	96	1.473	16.920	
Almansa	0	970	101	20	1.091	0	696	9.049	0	3.026	44	0	12	12.827	165	4.801	0	1.843	546	7.355	134	93	227	4.417	25.917	
Arlanza	0	15	0	0	15	0	0	17	0	50	3	0	0	70	0	0	0	5	0	5	0	0	0	0	90	
Arribes	1	5	0	1	7	0	0	0	0	0	0	0	0	0	0	335	0	5	0	340	0	0	0	0	347	
Aylés	0	86	0	0	86	0	0	38	0	108	0	0	13	159	0	0	0	7	44	51	0	0	0	0	296	
Bierzo	44	615	418	33	1.110	1	1.743	1.127	0	3.667	152	5	189	6.884	0	1.432	0	427	462	2.321	40	16	56	0	10.371	
Binissalem	0	671	0	0	671	0	0	0	0	0	0	0	0	0	0	0	0	9	0	9	0	0	0	0	680	
Bullas	0	1	905	0	906	0	29	60	0	589	0	0	0	678	0	392	0	170	1	563	0	0	0	0	2.147	
Calatayud	11.914	348	567	0	12.829	0	690	3.240	0	15.171	138	0	0	19.239	124	1.147	0	1.077	0	2.348	161	0	161	0	34.577	
Calzadilla	0	10	0	0	10	0	0	10	0	7	0	0	0	17	0	0	0	3	0	3	9	0	9	0	39	
Campo de Borja	263	1.212	5.002	146	6.623	0	489	9.338	0	15.500	387	0	385	26.099	334	15.098	132	2.615	850	19.029	515	688	1.203	0	52.954	
Campo de la Guardia	0	5	0	0	5	0	0	6	0	0	0	0	0	6	0	3	0	6	1	10	0	0	0	0	21	
Cangas	0	0	0	0	0	0	0	0	0	27	0	0	0	27	0	0	0	0	0	0	0	0	0	0	27	
Cariñena	1.674	1.861	23.863	1.250	28.648	0	1.755	19.022	69	25.487	724	0	4.931	51.988	469	24.577	34	4.640	5.222	34.942	560	170	730	280	116.588	
Casa del Blanco	0	0	0	0	0	0	0	2	0	0	0	0	0	2	0	44	0	9	1	54	0	0	0	0	56	
Cataluña	5.592	7.319	489	4.195	17.595	1	1.125	5.720	439	5.610	5.322	0	7.124	25.341	619	8.869	399	7.005	5.185	22.077	284	107	391	9.760	75.164	
Cava	12.407	21.486	11.039	7.717	52.649	1.349	9.708	18.641	1.169	156.154	3.337	377	21.252	211.987	374	4.381	43	69.965	15.013	89.776	4.443	880	5.323	1.461	361.196	
Chacoli de Alava	2	1	0	2	5	0	0	12	2	55	15	0	2	86	0	0	0	17	0	17	0	0	0	0	108	
Chacoli de Bizkaia	17	2	9	1	29	0	2	5	0	197	5	0	2	211	0	0	0	26	8	34	8	0	8	0	282	
Chacoli de Getaria	12	0	9	5	26	0	0	21	0	2.280	38	0	0	2.339	0	5	0	159	3	167	24	0	24	0	2.556	
Cigales	2	680	27	36	745	0	11	1	0	175	90	0	11	288	14	590	0	55	95	754	0	0	0	0	1.787	
Conca de Barberá	8	47	18	12	85	0	0	175	0	391	5	0	4	575	2	73	0	57	14	146	5	0	5	0	811	
Condado de Huelva	0	0	0	0	0	0	0	0	0	0	0	0	0	0	0	0	0	0	0	0	0	0	0	0	0	
Costers del Segre	29	290	57	120	496	0	10	1.261	189	30	16	0	20	1.526	152	544	0	320	777	1.793	0	0	0	149	3.964	
Dehesa del Carrizal	0	19	0	0	19	0	5	3	0	9	27	0	9	53	0	258	0	16	0	274	19	0	19	0	365	
Dominio de Valdepeña	0	81	35	0	116	0	0	14	3	156	5	0	38	216	0	1	0	40	2	43	0	0	0	0	375	
El Hierro	0	0	0	0	0	0	0	0	0	0	0	0	0	0	0	0	0	0	0	0	0	0	0	0	0	
El Terrerazo	32	30	0	0	62	0	0	9	0	133	5	0	8	155	0	2	0	30	5	37	0	5	5	0	259	
Empordà	331	821	0	166	1.318	0	7	397	10	742	14	0	167	1.337	237	272	0	121	141	771	12	9	21	0	3.447	
Finca Elez	0	0	0	0	0	0	0	0	0	17	0	0	0	17	0	0	0	28	5	33	0	0	0	0	50	
Gran Canaria	0	0	0	0	0	0	0	0	0	70	0	0	0	70	0	0	0	0	0	0	0	0	0	0	0	70
Granada	0	0	0	0	0	0	0	0	0	0	0	0	4	4	0	0	0	0	0	0	0	0	0	0	4	
Guijoso	0	2	0	0	2	0	0	5	0	4	0	0	0	9	0	0	0	0	0	0	0	0	0	0	11	
Islas Canarias	0	46	0	0	46	0	0	37	0	145	0	55	0	237	0	0	0	0	11	11	0	0	0	0	294	
Jerez-Xérès-Sherry	414	553	325	416	1.708	29	77	2.632	347	11.399	638	1	433	15.556	27	397	0	981	481	1.886	1.085	139	1.224	81	20.455	
Jumilla	106	10.709	3.321	1.170	15.306	43	1.935	8.381	96	20.076	1.021	0	4.209	35.761	856	13.705	210	4.587	1.394	20.752	375	20	395	7.326	79.540	
La Gomera	0	0	0	0	0	0	0	0	0	0	0	0	0	0	0	0	0	0	0	0	0	0	0	0	0	
La Mancha	83	5.028	5.081	9.872	20.064	34	507	217	20	8.956	7.378	0	8.860	25.972	1.741	64.115	0	8.334	10.069	84.259	53	277	330	943	131.568	
La Palma	0	0	0	0	0	0	0	0	0	9	0	0	0	9	0	4	0	5	0	9	0	0	0	3	21	
Lanzarote	0	0	0	0	0	0	0	4	0	163	0	0	2	169	0	0	0	5	0	5	0	0	0	0	174	
Lebrija	0	0	0	14	14	0	0	0	0	0	1	0	0	1	0	0	0	5	0	5	0	0	0	0	20	
Los Balagüeses	0	0	0	0	0	0	0	7	0	3	0	0	0	10	0	0	0	0	0	0	0	0	0	1	11	
Málaga	0	216	0	102	318	0	0	11	0	33	2	0	7	53	0	2	1	0	5	8	0	0	0	0	379	
Manchuela	7	243	0	1	251	0	161	33	25	180	147	180	12	738	58	2.727	0	316	95	3.196	41	0	41	149	4.375	
Manzanilla S.B.	10	22	26	21	79	0	6	44	3	520	50	0	11	634	3	17	0	357	25	402	54	8	62	1	1.178	
Méntrida	23	36	49	0	108	0	54	104	0	166	6	0	5	335	8	574	0	59	0	641	5	7	12	23	1.119	
Mondéjar	0	0	0	0	0	0	0	0	0	0	0	0	0	0	0	0	0	0	0	0	0	0	0	0	0	
Monterrei	10	17	11	66	104	0	0	0	2	130	0	0	29	161	0	22	0	19	0	41	14	0	14	0	320	
Montilla-Moriles	0	48	7	533	588	1	1	331	0	292	0	0	2.246	2.871	10	50	0	44	0	104	131	5	136	0	3.699	

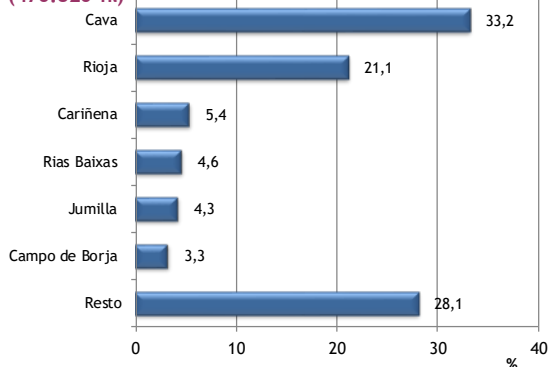
D.O.P.	Noruega	Suiza	Rusia	Resto Europa no U.E.	TOTAL Europa no U.E.	Argentina	Brasil	Canadá	Colombia	EE.UU.	México	Venezuela	Resto América	TOTAL América	Corea	China	India	Japón	Resto Asia	TOTAL Asia	Australia	Resto Oceanía	TOTAL Oceanía	Otros	TOTAL NO U.E.	
	Monsant	53	731	64	318	1.166	2	120	1.987	4	3.469	41	0	53	5.676	20	228	0	761	357	1.366	120	3	123	2	8.333
Navarra	2.867	8.553	911	357	12.688	16	1.771	3.962	211	6.381	1.947	559	1.690	16.537	130	24.866	0	1.562	1.130	27.688	335	88	423	129	57.465	
Pago de Arinzano	0	522	0	0	522	7	0	0	0	422	0	0	0	429	0	5	0	0	0	5	0	0	0	0	956	
Pago de Otazu	0	2	0	0	2	0	0	17	0	3	4	1	2	27	0	62	0	0	3	65	0	0	0	0	94	
Pago Florentino	0	16	32	0	48	0	6	0	1	38	0	0	1	46	20	25	0	25	44	114	0	0	0	0	208	
Penedés	1.147	811	54	1.136	3.148	0	2.534	3.950	253	2.448	783	7	1.815	11.790	239	2.366	71	2.165	1.121	5.962	24	21	45	458	21.403	
Pla de Bages	0	127	17	29	173	0	15	8	14	57	39	0	17	150	0	98	0	4	7	109	0	0	0	7	439	
Pla i Llevant	0	170	0	0	170	0	0	0	0	20	0	0	0	20	0	0	0	0	0	0	0	0	0	0	190	
Prado de Irache (2)	-	-	-	-	-	-	-	-	-	-	-	-	-	-	-	-	-	-	-	-	-	-	-	-	-	
Priorat	216	2.883	325	111	3.535	7	195	559	16	4.231	293	0	176	5.477	92	664	0	273	381	1.410	79	12	91	7	10.520	
Rias Baixas	993	1.529	664	549	3.735	5	144	1.354	193	21.829	2.427	132	4.768	30.852	0	371	0	1.060	288	1.719	534	69	603	100	37.009	
Ribeira Sacra	115	99	0	15	229	0	5	85	0	599	5	11	10	715	0	74	0	0	10	84	96	0	96	1	1.125	
Ribeiro	8	155	0	58	221	0	8	88	5	464	108	0	27	700	0	128	0	361	0	489	35	0	35	0	1.445	
Ribera del Duero	1.009	24	14.784	472	16.289	33	1.411	2.921	434	6.139	7.105	122	1.694	19.859	262	5.701	3	513	782	7.261	268	28	296	830	44.535	
Ribera del Guadiana	0	28	0	0	28	0	7	143	29	0	0	0	25	204	0	15.115	0	7	0	15.122	0	0	0	142	15.496	
Ribera del Júcar	0	216	0	13	229	0	255	42	0	348	0	4	41	690	0	1.335	0	90	11	1.436	9	0	9	14	2.378	
Rioja	12.988	56.068	24.065	6.988	100.109	197	4.080	32.566	3.295	99.523	24.505	154	15.163	179.483	1.557	37.229	62	5.417	11.396	55.661	5.681	456	6.137	2.640	344.030	
Rueda	401	3.656	2.009	225	6.291	16	203	923	290	5.456	1.080	0	1.053	9.021	67	490	10	717	154	1.438	204	0	204	0	16.954	
Sierra de Salamanca	2	0	0	0	2	0	5	0	0	134	4	0	6	149	0	21	0	5	0	26	3	1	4	0	181	
Sierras de Málaga	12	61	0	37	110	0	0	30	0	347	0	0	0	377	0	9	0	9	13	31	0	0	0	0	518	
Somontano	17	942	1.641	351	2.951	0	0	165	155	970	1.085	0	415	2.790	91	1.426	2	693	145	2.357	0	0	0	884	8.982	
Tacoronte-Acentejo	0	0	0	0	0	0	0	0	0	0	0	0	0	0	0	0	0	0	0	0	0	0	0	0	0	
Tarragona	19	12	0	0	31	0	23	5	0	40	11	0	17	96	0	732	0	314	63	1.109	0	0	0	0	1.236	
Terra Alta	32	178	0	80	290	0	32	77	43	2.026	22	0	7	2.207	0	210	0	214	110	534	21	4	25	0	3.056	
Tierra de León	0	0	0	0	0	0	11	0	0	262	0	0	0	273	0	19	0	0	19	0	0	0	0	0	292	
Tierra del Vino de Zamora	0	8	33	0	41	0	48	16	0	125	0	0	0	189	0	29	0	7	0	36	0	0	0	0	266	
Toro	195	3.896	0	0	4.091	0	195	195	0	7.597	0	0	0	7.987	0	6.721	0	682	0	7.403	0	0	0	0	0	19.481
Uclés	0	325	4	24	353	0	0	2	14	189	5	7	12	229	48	1.631	0	187	64	1.930	0	0	0	338	2.850	
Utiel-Requena	4.746	3.811	7.033	210	15.800	0	9.325	6.021	114	5.884	431	0	163	21.938	0	9.709	0	1.571	995	12.275	35	6	41	763	50.817	
Valdeorras	33	86	25	0	144	0	32	168	0	1.156	13	0	69	1.438	0	0	0	133	25	158	69	9	78	0	1.818	
Valdepeñas	11	14.648	19.017	3.179	36.855	0	3.455	5.759	17	56	3.065	0	2.146	14.498	692	23.442	0	14.132	542	38.808	76	21	97	228	90.486	
Valencia	10.759	2.216	24.759	3.365	41.099	0	2.523	5.477	1.266	12.747	3.348	23	1.888	27.272	1.059	36.395	0	22.758	2.443	62.655	455	57	512	1.976	133.514	
Valle de Güimar	0	0	0	0	0	0	0	0	0	0	0	0	0	0	0	0	0	0	0	0	0	0	0	0	0	
Valle de la Orotava	70	21	0	0	91	0	0	24	0	170	0	0	0	194	14	12	0	0	26	13	0	13	0	324		
Valles de Benavente	0	102	0	0	102	0	0	0	0	0	0	0	0	0	0	221	0	2	223	0	0	0	0	0	325	
Valtiendas	0	0	0	0	0	0	0	0	0	0	0	0	0	0	0	0	0	0	0	0	0	0	0	0	0	
Vinos de Madrid	58	213	82	21	374	0	0	14	0	3.181	10	0	17	3.222	5	385	0	45	10	445	83	0	83	0	4.124	
Ycoden-Daute-Isora	0	0	0	0	0	0	0	0	0	117	0	0	9	126	0	5	0	2	3	10	3	0	3	0	139	
Yecla	301	1.604	100	31	2.036	0	707	7.035	0	8.862	41	1.545	18	18.208	502	3.869	0	4.370	1.083	9.824	142	170	312	0	30.380	
Total general	69.071	157.912	147.476	43.709	418.168	1.741	46.671	154.516	8.737	470.820	65.982	3.183	81.346	832.996	10.114	324.959	967	162.169	62.320	560.529	16.335	3.387	19.722	34.586	1.866.001	

(1) Sin datos campaña 2016/2017. (2) Sin actividad campaña 2016/2017.

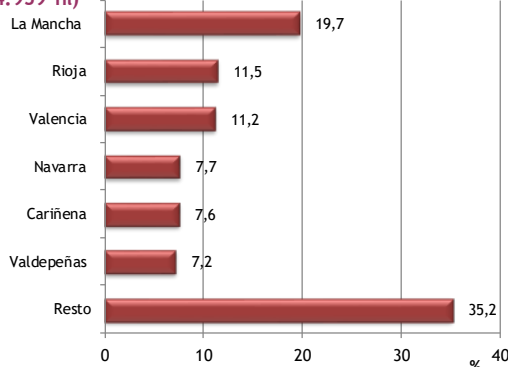
Comercialización exterior con países terceros (1.866.001 hl)



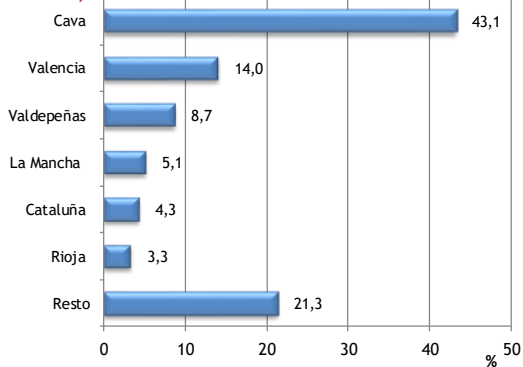
Comercialización exterior con E.E.U.U. por DOP (470.820 hl)



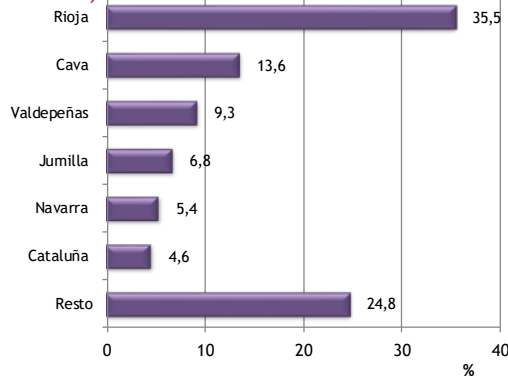
Comercialización exterior con China por DOP (324.959 hl)



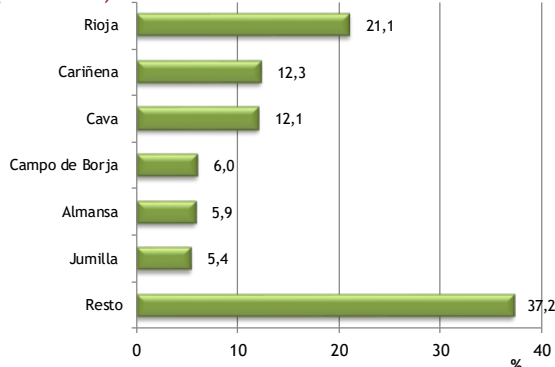
Comercialización exterior con Japón por DOP (162.169 hl)



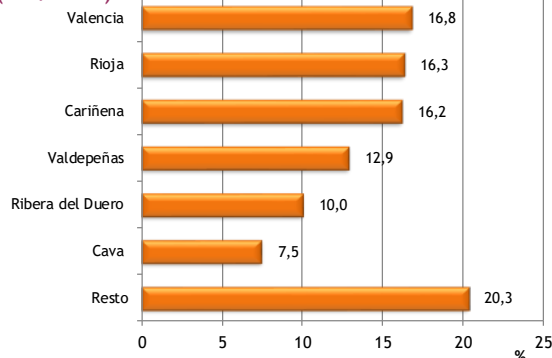
Comercialización exterior con Suiza por DOP (157.912 hl)



Comercialización exterior con Canadá por DOP (154.516 hl)



Comercialización exterior con Rusia por DOP (147.476 hl)



16. Valor económico del mercado interior y exterior (€)

DOPs	MERCADO NACIONAL	COMERCIO EXTERIOR			COMERCIO TOTAL (€)
	€	Embotellado €	A granel €	TOTAL €	
Abona	3.300.000	0	0	0	3.300.000
Alella (1)	-	-	-	-	-
Alicante (1)	-	-	-	-	-
Almansa	3.617.384	9.110.074	5.957.868	15.067.942	18.685.326
Arlanza	994.700	74.900	0	74.900	1.069.600
Arribes	822.678	144.348	0	144.348	967.026
Aylés	167.609	323.352	0	323.352	490.961
Bierzo	28.857.850	7.419.770	0	7.419.770	36.277.620
Binissalem	6.166.248	1.333.471	0	1.333.471	7.499.719
Bullas	1.717.213	953.209	5.312	958.521	2.675.734
Calatayud	2.732.572	12.184.784	0	12.184.784	14.917.356
Calzadilla	250.000	120.000	0	120.000	370.000
Campo de Borja	14.083.587	23.136.477	0	23.136.477	37.220.064
Campo de la Guardia	400.536	45.818	0	45.818	446.354
Cangas	545.378	125.550	0	125.550	670.928
Cariñena	18.945.367	53.146.125	0	53.146.125	72.091.492
Casa del Blanco	101.146	245.510	0	245.510	346.656
Cataluña	78.230.833	67.780.728	0	67.780.728	146.011.561
Cava	375.259.280	368.043.283	0	368.043.283	743.302.563
Chacolí de Álava	1.117.554	83.593	0	83.593	1.201.147
Chacolí de Bizkaia	6.303.206	356.865	0	356.865	6.660.071
Chacolí de Getaria	10.800.000	2.000.000	0	2.000.000	12.800.000
Cigales	12.466.158	1.778.918	0	1.778.918	14.245.076
Conca de Barberá	2.901.115	925.302	0	925.302	3.826.417
Condado de Huelva	12.081.428	0	0	0	12.081.428
Costers del Segre	18.884.357	5.997.571	0	5.997.571	24.881.928
Dehesa del Carrizal	230.954	233.161	0	233.161	464.115
Dominio de Valdepusa	830.000	823.345	0	823.345	1.653.345
El Hierro	492.669	0	0	0	492.669
El Terrerazo (1)	-	416.848	0	416.848	416.848
Empordà	17.605.269	3.467.722	0	3.467.722	21.072.991
Finca Elez	243.339	83.031	27.606	110.637	353.976
Gran Canaria (1)	-	46.451	0	46.451	46.451
Granada	1.067.930	68.133	0	68.133	1.136.063
Guijoso	40.298	7.379	0	7.379	47.677
Islas Canarias	4.377.187	263.030	0	263.030	4.640.217
Jerez-Xérès-Sherry	15.922.614	63.379.314	0	63.379.314	79.301.928
Jumilla	16.685.582	28.575.701	667.136	29.242.837	45.928.419
La Gomera	343.860	0	0	0	343.860
La Mancha	216.957.745	45.001.747	251.631	45.253.378	262.211.123
La Palma	2.364.800	60.568	0	60.568	2.425.368
Lanzarote	14.072.230	180.255	0	180.255	14.252.485
Lebrija	206.348	10.211	0	10.211	216.559
Los Balagueses	95.512	35.504	0	35.504	131.016
Málaga	7.590.687	1.798.092	2.110.296	3.908.388	11.499.075
Manchuela	2.002.440	1.953.595	0	1.953.595	3.956.035
Manzanilla S.B.	19.894.398	1.559.286	0	1.559.286	21.453.684
Méntrida	695.069	629.175	30.948	660.123	1.355.192
Mondéjar	602.480	0	0	0	602.480
Monterrei	11.803.861	1.719.763	0	1.719.763	13.523.624
Montilla Moriles	38.838.818	3.193.526	1.702.651	4.896.177	43.734.995
Montsant	9.266.360	4.082.659	0	4.082.659	13.349.019
Navarra	47.254.520	27.062.752	2.552.168	29.614.920	76.869.440
Pago de Arinzano	232.863	1.136.990	0	1.136.990	1.369.853
Pago de Otazu	50.202	241.451	0	241.451	291.653
Pago Florentino	337.300	283.800	0	283.800	621.100
Penedés	66.347.651	36.772.420	0	36.772.420	103.120.071
Pla de Bages	2.639.092	589.973	0	589.973	3.229.065
Pla i Llevant	5.699.783	968.791	0	968.791	6.668.574
Prado de Irache (2)	-	-	-	-	-
Priorat	15.121.361	20.180.596	0	20.180.596	35.301.957
Rias Baixas	105.033.976	33.897.768	0	33.897.768	138.931.744
Ribeira Sacra	22.298.367	1.716.480	0	1.716.480	24.014.847
Ribeiro	61.076.407	12.204.604	0	12.204.604	73.281.011
Ribera del Duero	323.793.151	80.089.971	0	80.089.971	403.883.122
Ribera del Guadiana	5.526.950	4.672.524	0	4.672.524	10.199.474
Ribera del Júcar	530.811	964.299	0	964.299	1.495.110
Rioja (3)	535.887.300	478.354.783	0	478.354.783	1.014.242.083
Rueda	191.214.240	14.274.680	0	14.274.680	205.488.920
Sierra de Salamanca	570.400	340.128	0	340.128	910.528
Sierras de Málaga	7.554.217	1.462.800	0	1.462.800	9.017.017
Somontano	26.390.609	11.433.100	0	11.433.100	37.823.709
Tacoronte-Acentejo	6.567.583	18.240	0	18.240	6.585.823
Tarragona (1)	-	435.700	0	435.700	435.700
Terra Alta	5.916.923	2.688.466	0	2.688.466	8.605.389
Tierra de León	5.577.600	108.150	0	108.150	5.685.750
Tierra del Vino de Zamora	845.579	351.657	0	351.657	1.197.236
Toro	28.140.000	16.527.290	0	16.527.290	44.667.290
Uclés	2.759.196	4.361.765	0	4.361.765	7.120.961
Utiel-Requena	17.579.126	46.496.539	374.508	46.871.047	64.450.173
Valdeorras	19.548.786	0	0	1.923.168	21.471.954
Valdepeñas	59.551.350	44.886.742	0	44.886.742	104.438.092
Valencia (1)	33.716.530	-	-	-	33.716.530
Valle de Gúímar	805.604	0	0	0	805.604
Valle de la Orotava	2.238.690	392.402	0	392.402	2.631.092
Valles de Benavente	279.102	186.771	0	186.771	465.873
Valtiendas	421.680	0	0	0	421.680
Vinos de Madrid	15.025.372	1.715.389	0	1.715.389	16.740.761
Ycoden-Daute-Isora	954.626	135.137	0	135.137	1.089.763
Yecla	131.263	10.920.891	1.197.549	12.118.440	12.249.703
Total (4)	2.600.594.859	1.568.791.193	14.877.673	1.585.592.034	4.186.186.893

- (1) No se han recibido datos de la Comunidad Autónoma.
- (2) Sin actividad en la campaña 2016/2017.
- (3) En comercio interior valor estimado.
- (4) Los valores totales recojen únicamente el sumatorio de los datos recibidos.

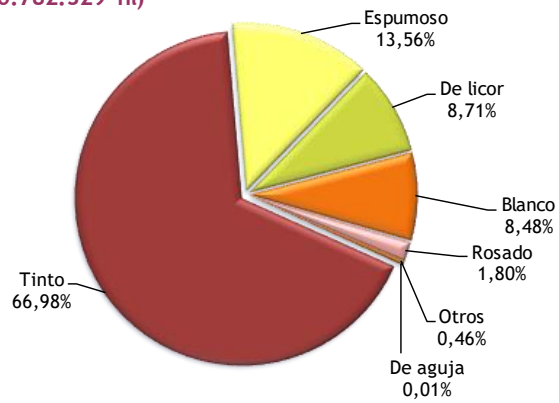
17. Existencias en bodega por tipos de vino (hl)

DOPs	Total a 31/07/16	A FINAL DE CAMPAÑA 2016/2017							TOTAL	% Variación
		Blanco	Rosado	Tinto	De licor	Espumoso	De aguja	Otros		
Abona	6.023	499	0	1.681	0	84	0	0	2.264	-62
Alella (1)	-	-	-	-	-	-	-	-	-	-
Alicante	119.139	17.206	0	114.455	913	0	0	0	132.574	11
Almansa	38.832	890	539	62.972	0	0	0	0	64.401	66
Arlanza	19.249	46	915	22.682	0	0	0	0	23.643	23
Arribes	15.773	209	216	13.891	0	0	0	0	14.316	-9
Aylés	1.426	0	3	1.212	0	0	0	0	1.215	-15
Bierzo	89.416	3.947	1.842	33.509	0	0	0	0	39.298	-56
Binissalem	16.101	580	555	13.678	0	432	0	0	15.245	-5
Bullas	13.003	307	835	15.480	0	0	0	0	16.622	28
Calatayud	95.848	5.912	703	81.637	0	0	0	0	88.252	-8
Calzadilla	2.615	0	0	2.243	0	0	0	0	2.243	-14
Campo de Borja	281.496	5.869	3.334	135.157	433	0	0	0	144.793	-49
Campo de la Guardia	6.853	97	0	4.620	0	0	0	0	4.717	-31
Cangas	441	85	0	443	0	0	0	0	528	20
Cariñena	677.621	26.080	13.500	568.768	0	0	0	0	608.348	-10
Casa del Blanco	3.383	72	0	4.384	0	0	0	0	4.456	32
Cataluña	235.294	61.307	11.897	166.336	0	0	0	0	239.540	2
Cava	2.917.974	0	0	0	0	2.807.854	0	0	2.807.854	-4
Chacolí de Álava	3.109	1.996	0	0	0	62	0	0	2.058	-34
Chacolí de Bizkaia	9.549	11.762	46	136	0	22	0	0	11.966	25
Chacolí de Getaria	14.002	18.145	239	104	0	484	0	20	18.992	36
Cigales	63.907	345	14.341	50.376	0	0	0	14	65.076	2
Conca de Barberá (1)	-	-	-	-	-	-	-	-	-	-
Condado de Huelva	115.205	36.493	0	1.645	69.963	0	0	0	108.101	-6
Costers del Segre	24.595	47.850	11.649	46.597	0	0	0	0	106.096	331
Dehesa del Carrizal	3.660	68	0	2.223	0	0	0	0	2.291	-37
Dominio de Valdepusa	6.838	0	0	6.694	0	0	0	0	6.694	-2
El Hierro	4.283	554	0	2.025	0	0	0	0	2.579	-40
El Terrerazo	391	0	0	266	0	0	0	0	266	-32
Empordà	48.278	4.494	3.106	46.026	4.907	536	0	0	59.069	22
Finca Élez	5.295	353	0	3.559	0	0	0	0	3.912	-26
Gran Canaria	4.113	869	24	2.719	0	0	0	0	3.612	-12
Granada	-	305	32	8.161	0	64	0	0	8.562	-
Guijoso	3.536	135	0	3.165	0	0	0	0	3.300	-7
Islas Canarias	4.194	924	0	1.882	0	0	0	0	2.806	-33
Jerez-Xérès-Sherry	1.069.857	0	0	0	1.110.478	0	0	0	1.110.478	4
Jumilla	304.049	5.804	1.651	344.927	578	0	0	1.455	354.415	17
La Gomera	277	396	0	118	0	0	0	0	514	86
La Mancha	1.228.530	226.141	27.814	870.859	0	229	0	0	1.125.043	-8
La Palma	10.514	1.505	0	3.096	0	0	0	0	4.601	-56
Lanzarote	17.988	2.764	150	4.038	581	376	0	0	7.909	-56
Lebrija	5.499	80	0	349	3.868	0	0	0	4.297	-22
Los Balagueses	1.282	35	0	784	0	0	0	0	819	-36
Málaga	30.928	0	0	0	28.556	0	0	0	28.556	-8
Manchuela	16.800	4.309	2.097	25.937	0	0	0	0	32.343	93
Manzanilla S.B.	311.839	0	0	0	302.762	0	0	0	302.762	-3
Méntrida	17.357	860	978	13.401	0	0	0	0	15.239	-12
Mondéjar	883	196	99	726	0	0	0	0	1.021	16
Monterrei	10.481	7.420	0	4.735	0	0	0	0	12.155	16
Montilla-Moriles	447.660	187.181	0	0	248.834	0	0	0	436.015	-3
Montsant (1)	-	-	-	-	-	-	-	-	-	-
Navarra	719.795	42.919	68.369	585.029	2.382	0	0	0	698.699	-3
Pago de Arinzano	1.361	354	0	2.195	0	0	0	0	2.549	87
Pago de Otazu	2.353	30	0	201	0	0	0	0	231	-90
Pago Florentino	1.482	0	0	1.640	0	0	0	0	1.640	11
Penedés	67.808	24.452	4.591	48.220	0	3.332	0	0	80.595	19
Pla de Bages	7.327	709	150	5.964	0	0	0	0	6.823	-7
Pla i Llevant	15.307	3.671	2.247	12.657	0	127	0	0	18.702	22
Prado de Irache (2)	38	-	-	-	-	-	-	-	-	-
Priorat	102.011	2.937	109	63.656	261	0	0	522	67.485	-34
Rias Baixas	164.347	147.794	0	2.759	0	1.620	0	0	152.173	-7
Ribeira Sacra	11.971	1.345	0	30.066	0	0	0	0	31.411	162
Ribeiro	102.292	84.171	0	7.977	0	0	0	89	92.237	-10
Ribera del Duero	1.183.605	0	24.568	2.073.541	0	0	0	55.366	2.153.475	82
Ribera del Guadiana	42.397	1.988	364	36.493	0	0	0	0	38.845	-8
Ribera del Júcar	1.391	100	10	332	0	0	0	0	442	-68
Rioja	6.233.675	122.072	64.116	6.319.375	0	0	0	0	6.505.563	4
Rueda	279.418	302.597	1.503	12.274	3.462	890	0	0	320.726	15
Sierra de Salamanca	2.260	0	60	750	0	0	0	0	810	-64
Sierras de Málaga	17.796	4.072	244	13.882	0	0	0	0	18.198	2
Somontano	137.192	7.555	3.643	96.313	0	0	0	0	107.511	-22
Tacoronte-Acentejo	9.668	404	0	5.081	0	0	0	0	5.485	-43
Tarragona	16.080	4.468	706	28.164	227	86	0	0	33.651	109
Terra Alta	191.005	87.220	950	105.362	998	0	0	0	194.530	2
Tierra de León	336.569	0	7.826	11.894	0	0	0	0	19.720	-94
Tierra del Vino de Zamora	9.563	2.167	253	7.540	0	0	0	0	9.960	4
Toro	214.371	5.427	4.282	219.883	0	0	0	0	229.592	7
Uclés	42.596	3.117	1.464	28.351	0	0	0	0	32.932	-23
Utiel-Requena	295.236	9.733	38.195	279.682	0	0	0	0	327.610	11
Valdeorras	17.190	5.842	0	7.538	0	0	0	0	13.380	-22
Valdepeñas	866.582	108.102	18.298	847.765	0	0	0	0	974.165	12
Valencia	392.193	94.725	31.442	293.848	28.871	1.369	1.663	38.764	490.682	25
Valle de Güímar	2.345	373	0	702	0	90	0	0	1.165	-50
Valle de la Orotava	3.626	1.530	0	0	2.144	0	0	0	3.674	1
Valles de Benavente	4.071	575	1.439	865	0	0	0	0	2.879	-29
Valtiendas (1)	-	-	-	-	-	-	-	-	-	-
Vinos de Madrid	15.395	2.191	520	23.919	0	20	0	111	26.761	74
Ycoden-Daute-Isora	2.401	744	0	1.175	0	0	0	0	1.919	-20
Yecla	47.800	5.762	2.009	56.273	209	0	0	0	64.253	34
TOTAL	19.885.903	1.763.236	373.923	13.919.062	1.810.427	2.817.677	1.663	96.341	20.782.329	4,51

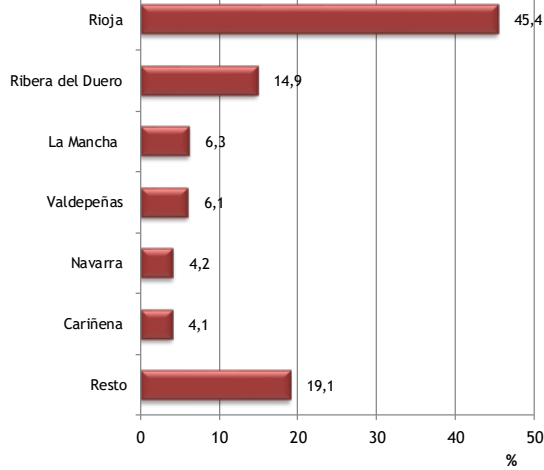
(1) Sin datos campaña 2015/2016 - 2016/2017.

(2) Sin actividad campaña 2016/2017.

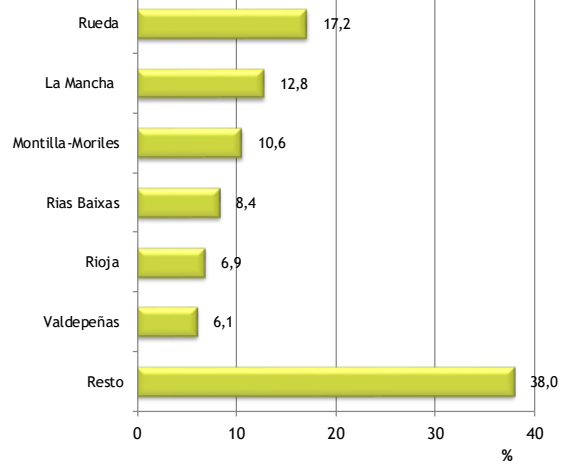
Existencias por tipos de vino (20.782.329 hl)



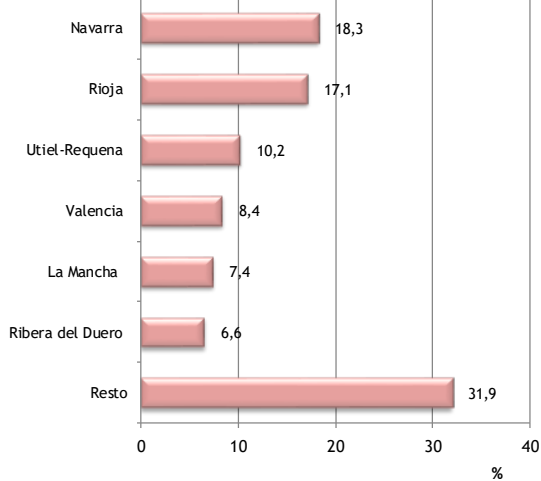
Existencias de vino tinto por DOP (13.919.062 hl)



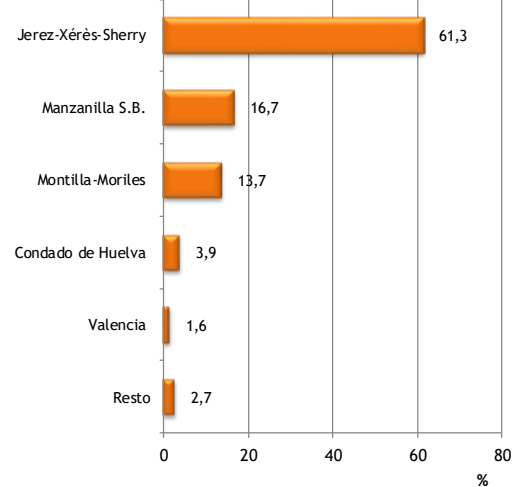
Existencias de vino blanco por DOP (1.763.236 hl)



Existencias de vino rosado por DOP (373.923 hl)



Existencias de vino de licor por DOP (1.810.427 hl)



**SERIES HISTÓRICAS Y EVOLUCIÓN DE LOS VINOS CON DOP
ESPAÑOLAS DENTRO DEL SECTOR VITIVINÍCOLA**

1. Evolución de las DOPs españolas respecto al total nacional del sector

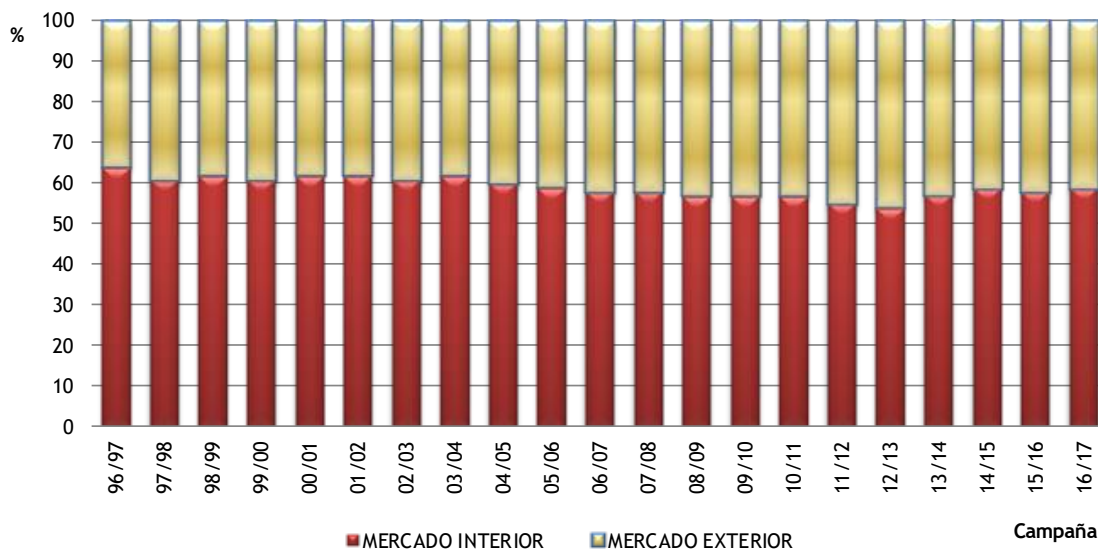
1.1. Evolución de la superficie de viñedo de vinificación (Campañas 1982/83-2016/17)

SUPERFICIE DE VIÑEDO PARA TRANSFORMACIÓN (x 103 ha)				
CAMPAÑA	Número de D.O.P	TOTAL NACIONAL	D.O.P. (superficie inscrita)	% de D.O.P. sobre total nacional
82/83	29	1.636,1	489,5	29,9
83/84	29	1.618,5	479,8	29,6
84/85	29	1.553,2	486,6	31,3
85/86	29	1.516,7	487,7	32,2
<i>España ingresa en la CEE el 1 de Enero de 1986</i>				
86/87	31	1.499,5	572,5	38,2
87/88	33	1.445,8	577,6	39,9
88/89	35	1.420,9	592,2	41,7
89/90	38	1.409,8	593,3	42,1
90/91	40	1.393,0	647,0	46,4
91/92	41	1.372,9	636,1	46,3
92/93	41	1.324,8	619,3	46,7
93/94	46	1.228,8	604,7	49,2
94/95	48	1.192,7	590,4	49,5
95/96	51	1.158,1	591,9	51,1
96/97	54	1.123,3	593,0	52,8
97/98	54	1.123,0	595,6	53,0
98/99	55	1.130,0	618,3	54,7
99/00	55	1.146,5	624,0	54,4
00/01	57	1.167,7	634,6	54,3
01/02	58	1.167,7	626,7	53,7
02/03	60	1.159,6	641,8	55,3
02/04	63	1.142,4	652,4	57,1
02/05	63	1.142,4	621,7	54,4
05/06	72	1.100,0	680,0	61,8
06/07	73	1.096,0	633,3	57,8
07/08	73	1.098,4	637,4	58,0
08/09	73	1.050,0	633,9	60,4
09/10	80	1.028,3	601,8	66,2
10/11	83	982,8	591,7	60,2
11/12	90	968,3	578,2	59,7
12/13	90	957,6	573,3	59,9
13/14	90	958,8	582,7	59,9
14/15	90	958,7	580,3	60,5
15/16	90	959,5	574,2	59,8
16/17	90	951,9	575,7	60,5

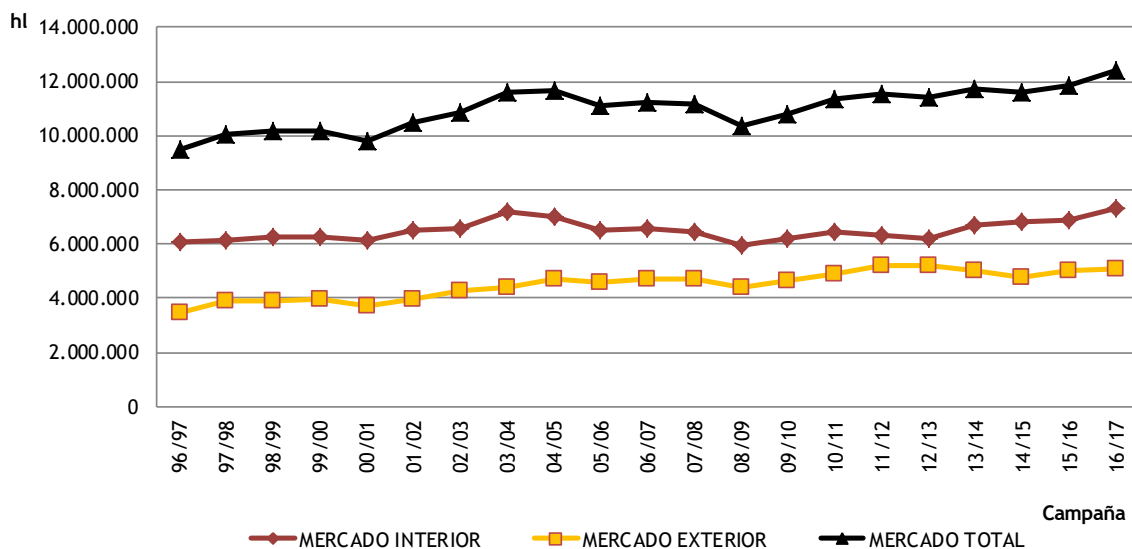
1.2. Evolución de la comercialización total por mercado de destino (Campañas 1996/97-2016/17)

CAMPAÑA	MERCADO INTERIOR		MERCADO EXTERIOR		MERCADO TOTAL
	hl	% s/total	hl	% s/total	
96/97	6.065.815	64	3.450.761	36	9.516.576
97/98	6.109.882	61	3.926.965	39	10.036.847
98/99	6.269.709	62	3.894.076	38	10.163.785
99/00	6.235.529	61	3.930.828	39	10.166.357
00/01	6.136.510	62	3.692.890	38	9.829.400
01/02	6.495.199	62	3.965.363	38	10.460.562
02/03	6.589.207	61	4.264.454	39	10.853.661
03/04	7.208.193	62	4.382.262	38	11.590.455
04/05	6.977.437	60	4.685.516	40	11.662.953
05/06	6.502.697	59	4.574.412	41	11.077.109
06/07	6.569.013	58	4.678.844	42	11.247.857
07/08	6.460.484	58	4.696.468	42	11.156.952
08/09	5.928.819	57	4.412.228	43	10.341.047
09/10	6.193.893	57	4.614.352	43	10.808.246
10/11	6.467.412	57	4.896.295	43	11.363.707
11/12	6.340.222	55	5.178.388	45	11.518.610
12/13	6.186.993	54	5.215.908	46	11.402.901
13/14	6.698.579	57	5.022.939	43	11.721.518
14/15	6.803.339	59	4.779.090	41	11.582.429
15/16	6.881.823	58	5.000.383	42	11.882.206
16/17	7.314.086	59	5.092.627	41	12.406.713

**Evolución de la comercialización total por mercado de destino
(Campañas 1996/97-2016/17)**



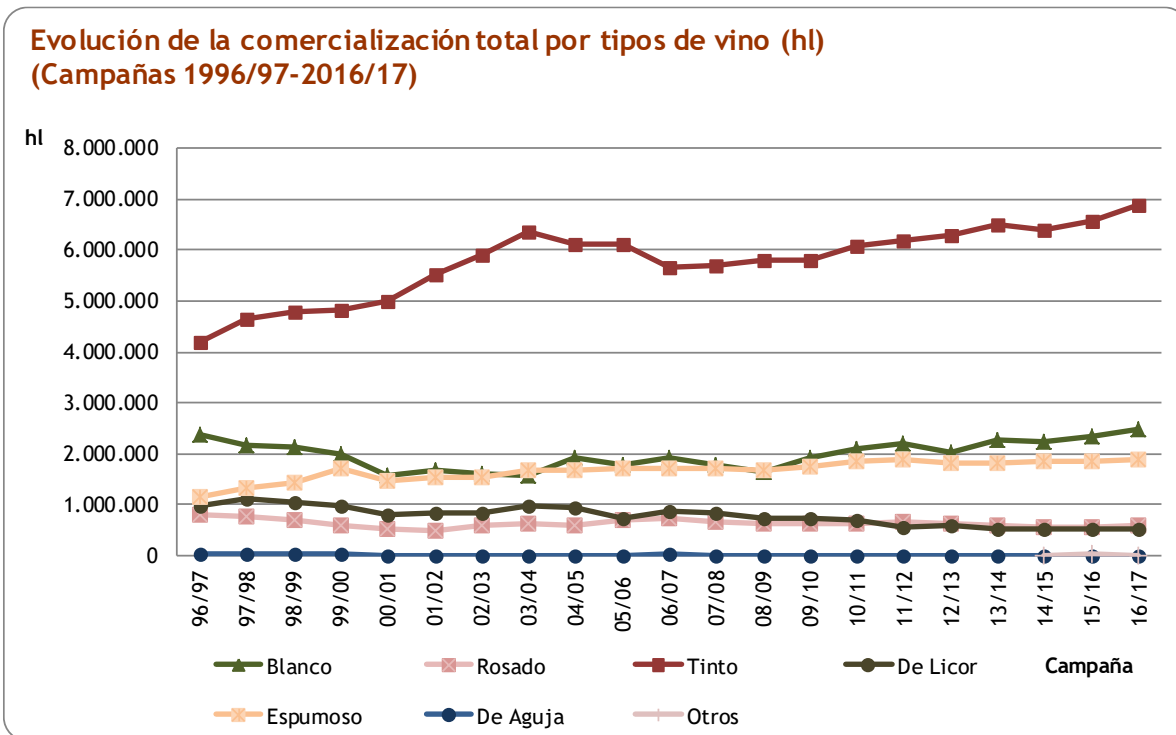
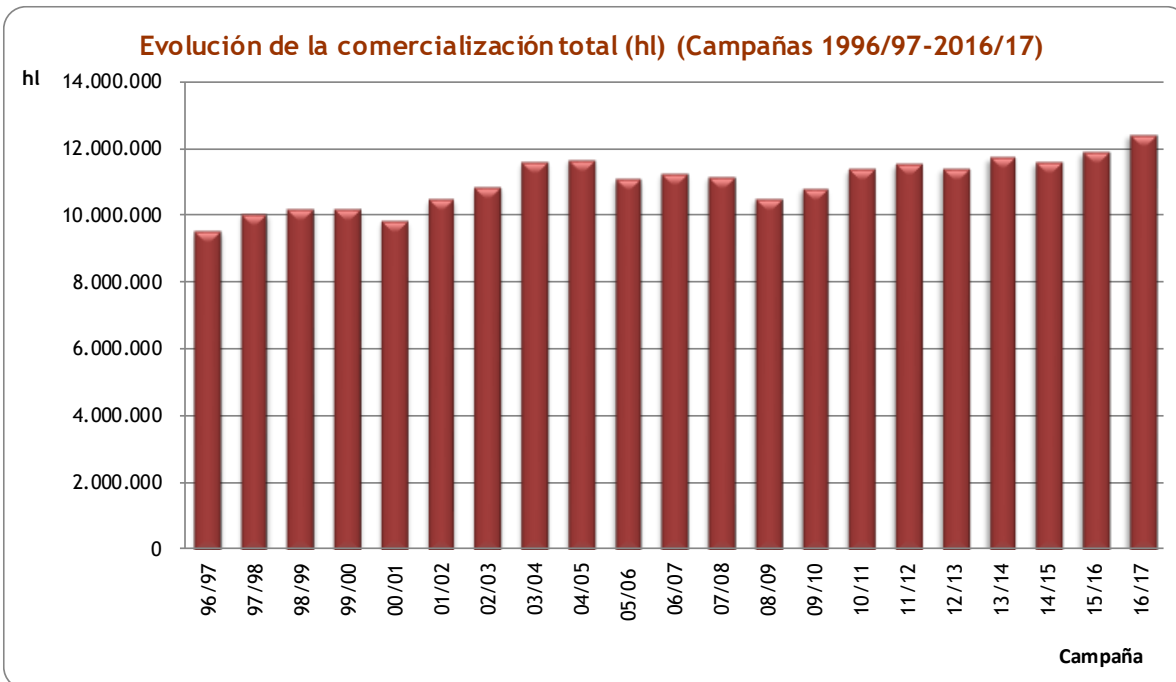
**Evolución de la comercialización total por mercado de destino
(Campañas 1996/97-2016/17)**



1.3. Evolución de la comercialización total por tipos de vino (hl) (Campañas 1996/97-2016/17)

COMERCIO TOTAL (hl)								
CAMPAÑA	Blanco	Rosado	Tinto	De Licor	Espumoso	De Aguja	Otros	TOTAL
96/97	2.374.031	802.098	4.191.498	977.885	1.149.847	21.217		9.516.576
97/98	2.158.187	765.186	4.634.219	1.134.430	1.320.387	24.438		10.036.847
98/99 ⁽¹⁾	2.139.730	696.164	4.780.202	1.060.979	1.430.728	27.254		10.163.785
99/00	2.006.731	605.586	4.826.067	969.714	1.731.005	27.254		10.166.357
00/01 ⁽¹⁾	1.575.551	541.563	5.005.857	819.741	1.484.018	644		9.829.400
01/02 ⁽¹⁾	1.677.138	495.083	5.529.343	843.593	1.529.417	461		10.460.562
02/03 ⁽¹⁾	1.602.549	588.583	5.910.052	828.771	1.530.597	426		10.853.661
03/04 ⁽¹⁾	1.582.689	647.626	6.347.866	967.999	1.692.667	254		11.590.455
04/05 ⁽¹⁾	1.929.942	582.558	6.121.107	962.719	1.677.754	453		11.662.953
05/06	1.789.035	688.195	6.132.721	734.839	1.722.481	9.838		11.077.109
06/07 ⁽¹⁾	1.913.655	736.434	5.651.088	859.549	1.698.566	25.659		11.247.857
07/08 ⁽¹⁾	1.802.362	673.933	5.709.956	834.111	1.698.642	2.484		11.156.952
08/09	1.651.666	629.146	5.800.020	753.581	1.664.941	6.515		10.505.869
09/10	1.910.981	626.148	5.788.141	732.626	1.745.309	5.041		10.808.246
10/11	2.090.563	636.108	6.086.025	695.135	1.854.972	904		11.363.707
11/12	2.201.080	653.220	6.190.448	565.461	1.899.625	8.776		11.518.610
12/13	2.037.589	639.408	6.309.519	585.972	1.821.929	8.484		11.402.901
13/14	2.268.471	593.652	6.487.851	529.270	1.834.101	8.173		11.721.518
14/15	2.252.878	548.933	6.384.152	535.115	1.839.358	5.661	16.332	11.582.429
15/16	2.343.319	560.531	6.557.010	522.520	1.869.511	4.130	25.185	11.882.206
16/17	2.498.415	583.213	6.872.134	526.075	1.904.412	5.339	17.125	12.406.713

(1) Los totales no coinciden con la suma de los distintos tipos de vino debido a que algunas DOPs han facilitado solamente el dato total y no el desglose por tipos de vino.

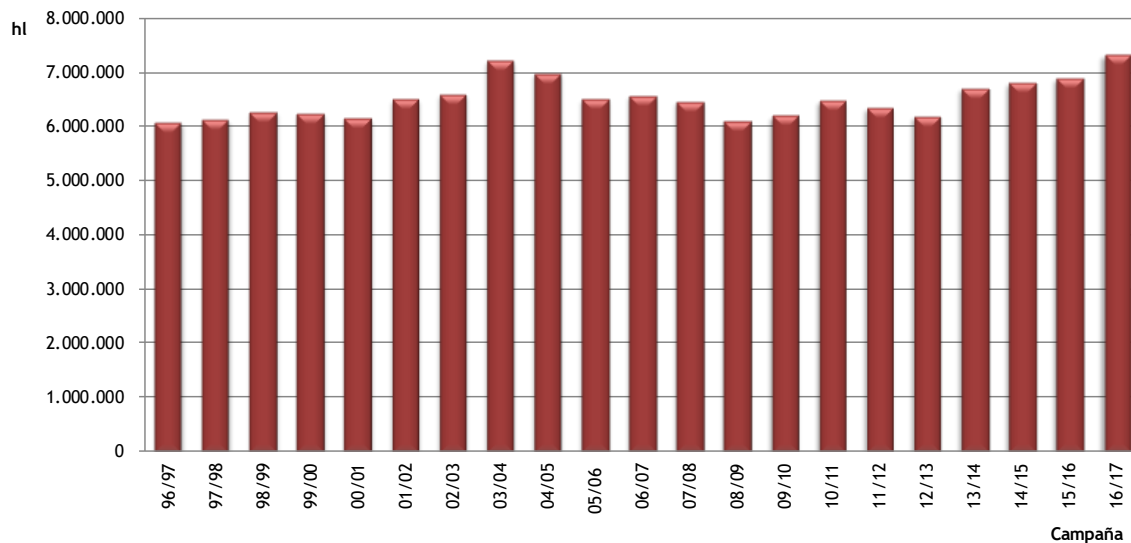


1.4. Evolución de la comercialización interior por tipos de vino (hl) (Campañas 1996/97-2016/17)

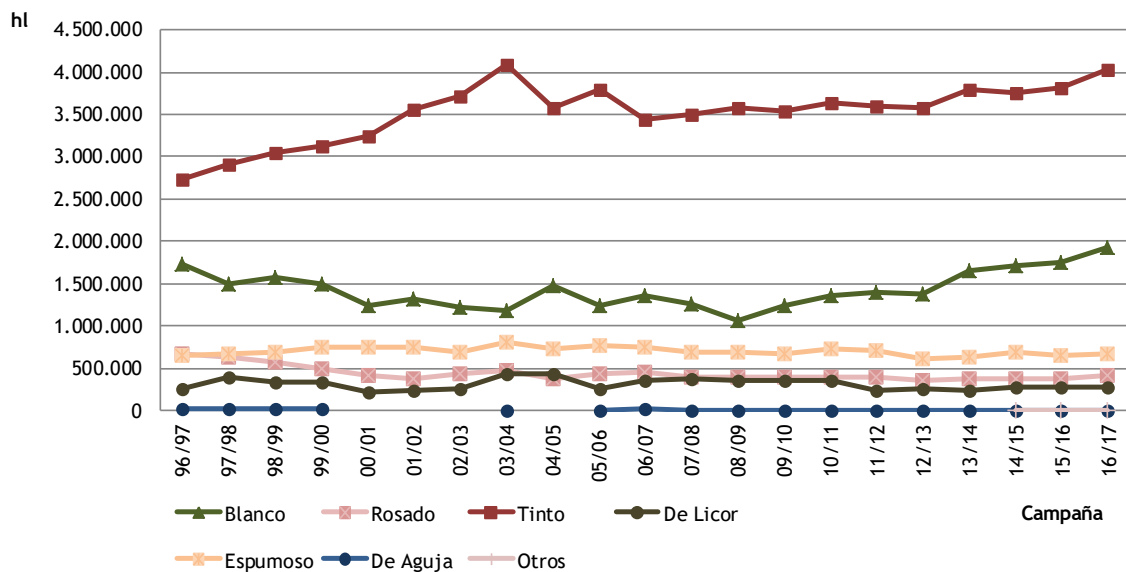
COMERCIO INTERIOR (hl)								
CAMPAÑA	Blanco	Rosado	Tinto	De Licor	Espumoso	De Aguja	Otros	TOTAL
96/97	1.731.399	666.804	2.735.077	265.367	646.748	20.420		6.065.815
97/98	1.495.599	626.218	2.908.664	392.629	662.885	23.887		6.109.882
98/99	1.583.192	571.167	3.057.918	339.867	690.884	26.681		6.269.709
99/00	1.499.132	493.400	3.119.416	343.843	753.057	26.681		6.235.529
00/01 ⁽¹⁾	1.243.844	410.518	3.248.097	216.115	756.225			6.136.510
01/02 ⁽¹⁾	1.309.499	382.437	3.562.975	234.203	749.867			6.495.199
02/03 ⁽¹⁾	1.222.879	441.005	3.724.855	249.559	693.519			6.589.207
03/04 ⁽¹⁾	1.183.325	466.657	4.085.427	439.689	801.560	254		7.208.193
04/05 ⁽¹⁾	1.472.293	376.924	3.577.029	439.922	722.849			6.977.437
05/06	1.242.615	440.647	3.792.522	247.543	769.564	9.806		6.502.697
06/07 ⁽¹⁾	1.353.971	460.231	3.445.287	352.327	747.515	13.619		6.569.013
07/08 ⁽¹⁾	1.250.220	396.262	3.509.377	384.254	686.501	3.225		6.460.484
08/09	1.072.515	398.172	3.585.463	350.934	680.501	6.057		6.093.642
09/10	1.244.734	387.883	3.532.985	354.716	668.975	4.600		6.193.893
10/11	1.352.017	397.191	3.634.980	362.812	719.841	570		6.467.412
11/12	1.403.331	387.610	3.598.876	244.694	701.633	4.078		6.340.222
12/13	1.369.461	354.298	3.588.776	255.569	615.531	3.358		6.186.993
13/14	1.656.433	381.033	3.791.308	237.180	628.141	4.484		6.698.579
14/15	1.705.555	370.339	3.762.000	267.772	687.059	3.428	7.186	6.803.339
15/16	1.753.493	383.221	3.808.089	268.026	658.154	2.282	8.558	6.881.823
16/17	1.923.857	406.736	4.026.782	280.124	665.165	2.143	9.279	7.314.086

(1) Los totales no coinciden con la suma de los distintos tipos de vino debido a que algunas DOPs han facilitado solamente el dato total y no el desglose por tipos de vino.

Evolución de la comercialización interior total (hl) (Campañas 1996/97-2016/17)



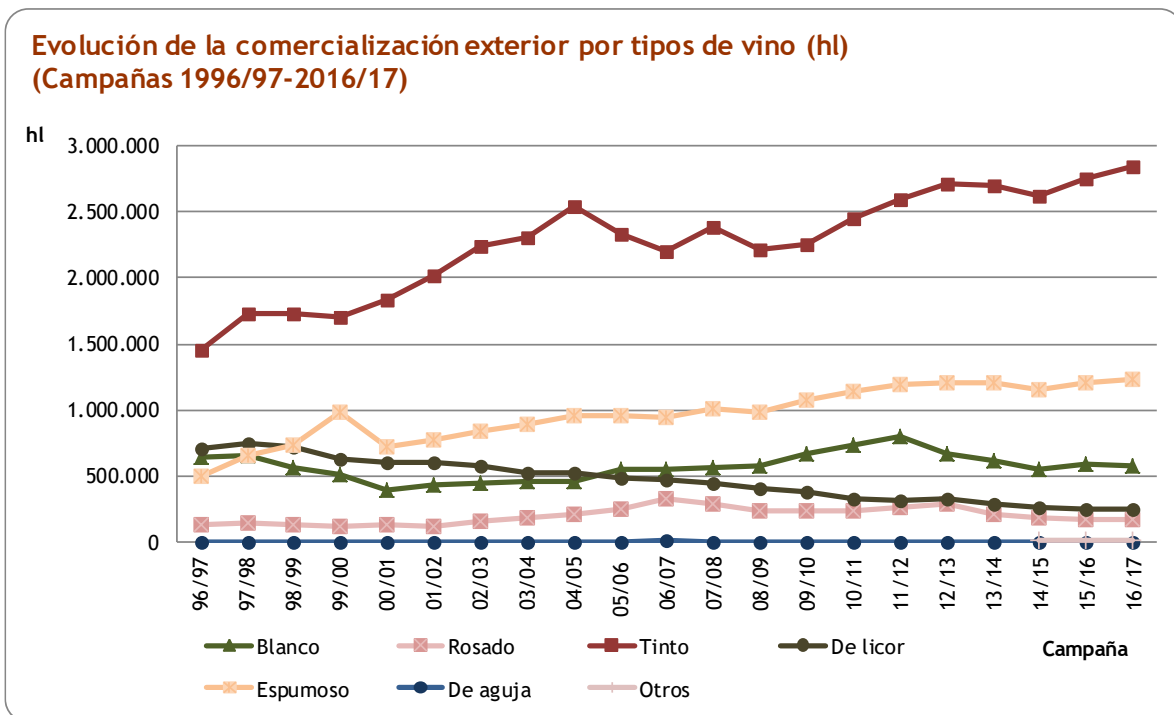
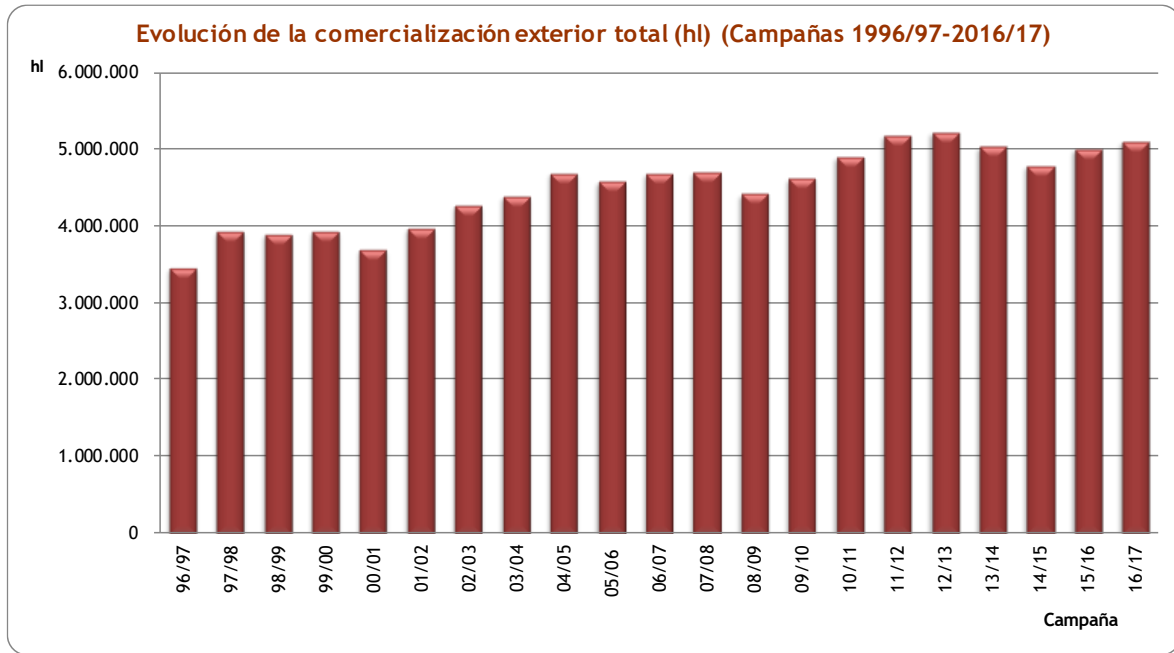
Evolución de la comercialización interior por tipos de vino (hl) (Campañas 1996/97-2016/17)



1.5. Evolución de la comercialización exterior por tipos de vino (hl) (Campañas 1996/97-2016/17)

COMERCIO EXTERIOR (hl)								
CAMPAÑA	Blanco	Rosado	Tinto	De licor	Espumoso	De aguja	Otros	TOTAL
96/97	642.632	135.294	1.456.421	712.518	503.099	797		3.450.761
97/98	662.588	138.968	1.725.555	741.801	657.502	551		3.926.965
98/99 ⁽¹⁾	567.242	125.994	1.734.353	721.112	739.844	573		3.894.076
99/00	507.599	112.186	1.706.651	625.871	977.948	573		3.930.828
00/01	393.744	136.269	1.830.814	603.626	727.793	644		3.692.890
01/02	436.503	117.197	2.022.262	609.390	779.550	461		3.965.363
02/03	448.367	152.417	2.246.954	579.212	837.078	426		4.264.454
03/04	462.575	186.544	2.313.327	528.310	891.107	399		4.382.262
04/05	457.649	205.634	2.544.077	522.797	954.905	453		4.685.516
05/06	546.420	247.548	2.340.199	487.296	952.917	32		4.574.412
06/07 ⁽¹⁾	557.649	324.014	2.198.394	468.604	951.051	12.039		4.678.844
07/08 ⁽¹⁾	563.641	286.998	2.380.831	449.860	1.012.141	1.357		4.696.468
08/09	579.151	230.974	2.214.557	402.648	984.440	459		4.412.228
09/10	666.247	238.265	2.255.156	377.910	1.076.334	441		4.614.352
10/11	738.545	238.916	2.451.044	332.323	1.135.132	334		4.896.295
11/12	797.749	265.610	2.591.572	320.767	1.197.992	4.698		5.178.388
12/13	668.128	285.110	2.720.743	330.403	1.206.398	5.126		5.215.908
13/14	612.038	212.619	2.696.543	292.090	1.205.960	3.689		5.022.939
14/15	547.323	178.594	2.622.152	267.343	1.152.299	2.233	9.146	4.779.090
15/16	589.826	177.310	2.748.921	254.494	1.211.357	1.848	16.627	5.000.383
16/17	574.558	176.477	2.845.352	245.951	1.239.247	3.196	7.846	5.092.627

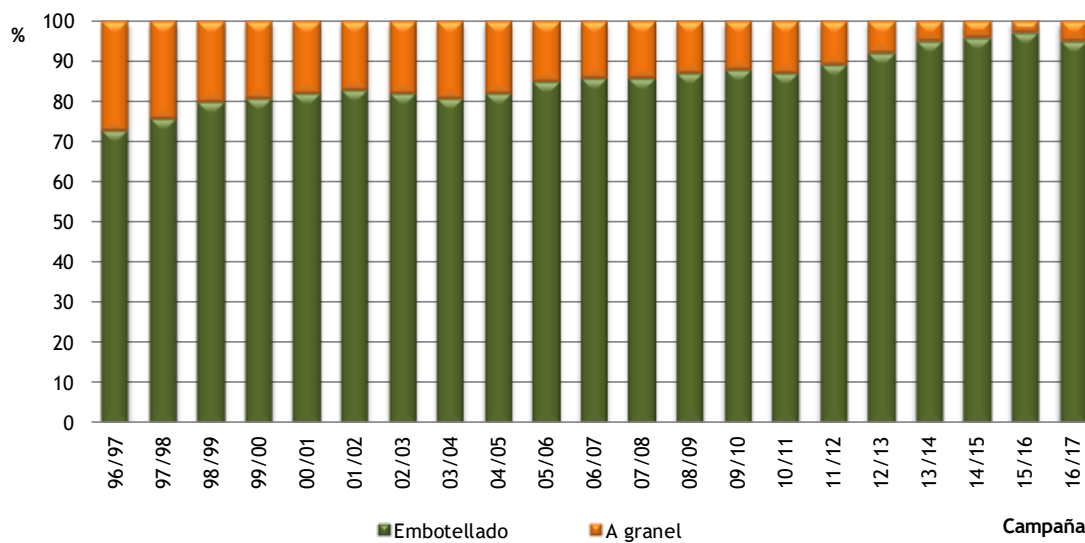
(1) Los totales no coinciden con la suma de los distintos tipos de vino debido a que algunas DOPs han facilitado solamente el dato total y no el desglose por tipos de vino.



1.6. Evolución de la comercialización exterior por tipos de envase (hl) (Campañas 1996/97-2016/17)

CAMPAÑA	EMBOTELLADO		A GRANEL		TOTAL
	hl	% s/total	hl	% s/total	
96/97	2.525.257	73	925.504	27	3.450.761
97/98	2.976.710	76	950.255	24	3.926.965
98/99	3.094.724	80	794.394	20	3.894.076
99/00	3.197.498	81	733.330	19	3.930.828
00/01	3.030.180	82	662.710	18	3.692.890
01/02	3.298.087	83	667.276	17	3.965.363
02/03	3.514.095	82	750.359	18	4.264.454
03/04	3.568.266	81	813.996	19	4.382.262
04/05	3.822.074	82	863.442	18	4.685.516
05/06	3.877.427	85	696.985	15	4.574.412
06/07	4.022.901	86	655.943	14	4.678.844
07/08	4.053.483	86	642.985	14	4.696.468
08/09	3.821.552	87	590.676	13	4.412.228
09/10	4.050.012	88	564.340	12	4.614.352
10/11	4.268.459	87	627.837	13	4.896.295
11/12	4.630.955	89	547.433	11	5.178.388
12/13	4.773.326	92	442.582	8	5.215.908
13/14	4.751.663	95	271.276	5	5.022.939
14/15	4.609.682	96	169.408	4	4.779.090
15/16	4.832.444	97	167.939	3	5.000.383
16/17	4.843.875	95	248.752	5	5.092.627

**Evolución de la comercialización exterior por tipos de envase (hl)
(Campañas 1996/97-2016/17)**



**Evolución de la comercialización exterior por tipos de envase (hl)
(Campañas 1996/97-2016/17)**

