



AGRICULTURA ECOLÓGICA ESTADÍSTICAS 2015

Madrid, 2016





Aviso Legal: los contenidos de esta publicación podrán ser reutilizados, citando la fuente y la fecha, en su caso, de la última actualización.

Elaboración:

Subdirección General de Calidad Diferenciada y Agricultura Ecológica



MINISTERIO DE AGRICULTURA, ALIMENTACIÓN Y MEDIO AMBIENTE

Edita:

© Ministerio de Agricultura, Alimentación y Medio Ambiente
Secretaría General Técnica
Centro de Publicaciones

Catálogo de Publicaciones de la Administración General del Estado:

<http://publicacionesoficiales.boe.es/>

NIPO: 280-15-119-2

| | |
|--|----------|
| SERIES HISTÓRICAS Y EVOLUCIÓN DE LA PRODUCCIÓN ECOLÓGICA (1991- 2015) | 1 |
|--|----------|

| | |
|--|----------|
| TABLAS Y GRÁFICOS POR COMUNIDADES AUTÓNOMAS | 4 |
|--|----------|

| | |
|---|----|
| Nº DE OPERADORES POR ACTIVIDAD DE AGRICULTURA ECOLÓGICA. AÑO 2015 | 5 |
| SUPERFICIE DE AGRICULTURA ECOLÓGICA (ha). Año 2015..... | 8 |
| SUPERFICIE DE AGRICULTURA ECOLÓGICA (ha) POR TIPO DE CULTIVO. CULTIVOS DE TIERRAS ARABLES. AÑO 2015 | 10 |
| SUPERFICIE DE AGRICULTURA ECOLÓGICA (ha) POR TIPO DE CULTIVO PASTOS PERMANENTES. AÑO 2015..... | 12 |
| SUPERFICIE DE AGRICULTURA ECOLÓGICA (ha) POR TIPO DE CULTIVO CULTIVOS PERMANENTES. AÑO 2015 | 14 |
| SUPERFICIE DE AGRICULTURA ECOLÓGICA (ha) POR TIPO DE CULTIVO SETAS CULTIVADAS. AÑO 2015..... | 17 |
| NÚMERO DE EXPLOTACIONES GANADERAS. AÑO 2015 | 18 |
| NÚMERO DE CABEZAS DE GANADO/COLMENAS. Año 2015..... | 20 |
| PRODUCCIONES GANADERAS ECOLÓGICAS CERTIFICADAS. AÑO 2015..... | 24 |
| ACUICULTURA ECOLÓGICA. AÑO 2015..... | 26 |
| ACTIVIDADES INDUSTRIALES DE AGRICULTURA ECOLÓGICA. | 28 |
| Relacionadas con la Producción Vegetal | 28 |
| Relacionadas con la Producción Animal | 30 |

| | |
|------------------------------------|-----------|
| TABLAS POR PROVINCIAS | 33 |
|------------------------------------|-----------|

| | |
|--|----|
| Nº DE OPERADORES POR ACTIVIDAD DE AGRICULTURA ECOLÓGICA. Año 2015 | 34 |
| SUPERFICIE DE AGRICULTURA ECOLÓGICA (ha). Año 2015..... | 36 |
| SUPERFICIE DE AGRICULTURA ECOLÓGICA (ha) POR TIPO DE CULTIVO CULTIVOS DE TIERRAS ARABLES. AÑO 2015 | 38 |
| SUPERFICIE DE AGRICULTURA ECOLÓGICA (ha) POR TIPO DE CULTIVO PASTOS PERMANENTES. AÑO 2015..... | 40 |
| SUPERFICIE DE AGRICULTURA ECOLÓGICA (ha) POR TIPO DE CULTIVO CULTIVOS PERMANENTES. AÑO 2015 | 42 |

| | |
|--|----|
| SUPERFICIE DE AGRICULTURA ECOLÓGICA (ha) POR TIPO DE CULTIVO SETAS CULTIVADAS. AÑO 2015..... | 44 |
| NÚMERO DE EXPLOTACIONES GANADERAS. AÑO 2015 | 46 |
| NÚMERO DE CABEZAS DE GANADO/COLMENAS ECOLÓGICAS. Año 2015 | 48 |
| PRODUCCIONES GANADERAS ECOLÓGICAS CERTIFICADAS. AÑO 2015..... | 50 |
| ACUICULTURA ECOLÓGICA. AÑO 2015..... | 54 |
| ACTIVIDADES INDUSTRIALES DE AGRICULTURA ECOLÓGICA. | 56 |
| Relacionadas con la Producción Vegetal | 56 |
| Relacionadas con la Producción Animal | 58 |

ANEXOS..... 61

| | |
|--|-----|
| Superficies de cultivo y aprovechamiento. Año 2015 | 62 |
| NACIONAL | 62 |
| Comunidad Autónoma: ANDALUCÍA | 66 |
| Comunidad Autónoma: ARAGÓN | 70 |
| Comunidad Autónoma: ASTURIAS..... | 74 |
| Comunidad Autónoma: BALEARES | 78 |
| Comunidad Autónoma: CANARIAS | 82 |
| Comunidad Autónoma: CANTABRIA..... | 86 |
| Comunidad Autónoma: CASTILLA-LA MANCHA | 90 |
| Comunidad Autónoma: CASTILLA Y LEÓN | 94 |
| Comunidad Autónoma: CATALUÑA..... | 98 |
| Comunidad Autónoma: EXTREMADURA | 102 |
| Comunidad Autónoma: GALICIA..... | 106 |
| Comunidad Autónoma: MADRID..... | 110 |
| Comunidad Autónoma: MURCIA | 114 |
| Comunidad Autónoma: NAVARRA | 118 |
| Comunidad Autónoma: LA RIOJA | 122 |

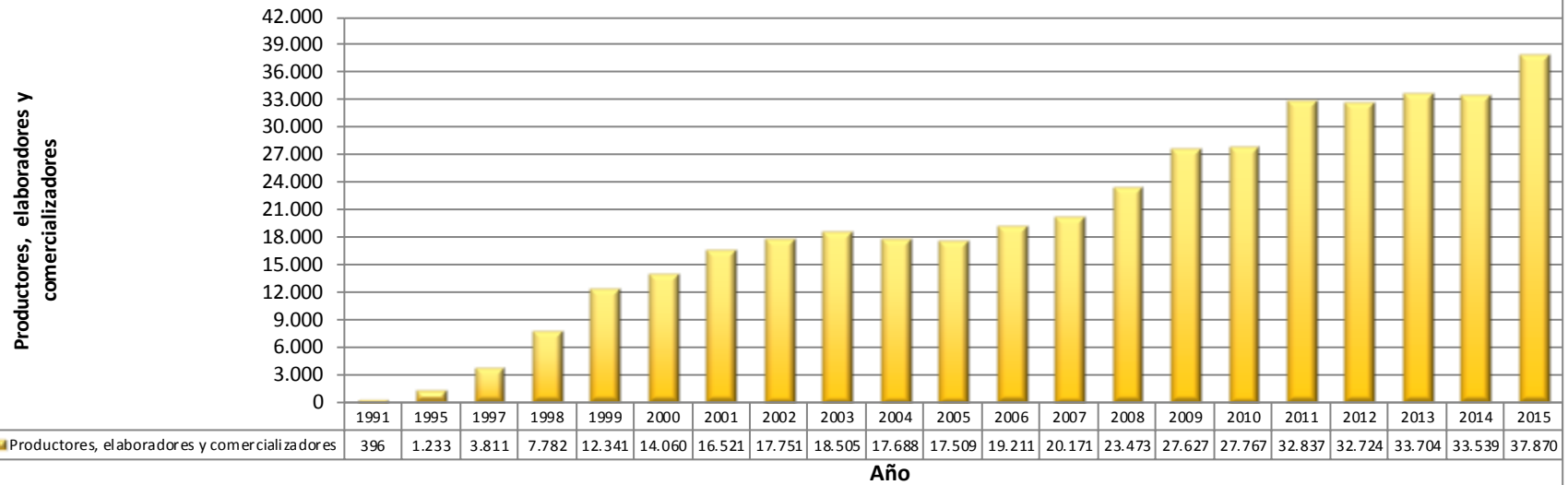
| | |
|--|-----|
| Comunidad Autónoma: PAÍS VASCO | 126 |
| Comunidad Autónoma: COMUNIDAD VALENCIANA | 130 |
| Ganadería ecológica certificada. Año 2015 (3a) | 134 |
| NACIONAL | 134 |
| Comunidad Autónoma: ANDALUCÍA | 135 |
| Comunidad Autónoma: ARAGÓN | 136 |
| Comunidad Autónoma: ASTURIAS..... | 137 |
| Comunidad Autónoma: BALEARES | 138 |
| Comunidad Autónoma: CANARIAS | 139 |
| Comunidad Autónoma: CANTABRIA..... | 140 |
| Comunidad Autónoma: CASTILLA-LA MANCHA | 141 |
| Comunidad Autónoma: CASTILLA Y LEÓN | 142 |
| Comunidad Autónoma: CATALUÑA..... | 143 |
| Comunidad Autónoma: EXTREMADURA | 144 |
| Comunidad Autónoma: GALICIA..... | 145 |
| Comunidad Autónoma: MADRID | 146 |
| Comunidad Autónoma: MURCIA | 147 |
| Comunidad Autónoma: NAVARRA | 148 |
| Comunidad Autónoma: LA RIOJA | 149 |
| Comunidad Autónoma: PAÍS VASCO | 150 |
| Comunidad Autónoma: COMUNIDAD VALENCIANA | 151 |
| Actividades industriales. Año 2015..... | 152 |
| NACIONAL | 152 |
| Comunidad Autónoma: ANDALUCÍA | 153 |
| Comunidad Autónoma: ARAGÓN | 154 |
| Comunidad Autónoma: ASTURIAS..... | 155 |
| Comunidad Autónoma: BALEARES | 156 |
| Comunidad Autónoma: CANARIAS | 157 |

| | |
|--|-----|
| Comunidad Autónoma: CANTABRIA..... | 158 |
| Comunidad Autónoma: CASTILLA-LA MANCHA | 159 |
| Comunidad Autónoma: CASTILLA Y LEÓN | 160 |
| Comunidad Autónoma: CATALUÑA..... | 161 |
| Comunidad Autónoma: EXTREMADURA | 162 |
| Comunidad Autónoma: GALICIA..... | 163 |
| Comunidad Autónoma: MADRID..... | 164 |
| Comunidad Autónoma: MURCIA | 165 |
| Comunidad Autónoma: NAVARRA | 166 |
| Comunidad Autónoma: PAÍS VASCO | 167 |
| Comunidad Autónoma: LA RIOJA | 168 |
| Comunidad Autónoma: COMUNIDAD VALENCIANA | 169 |

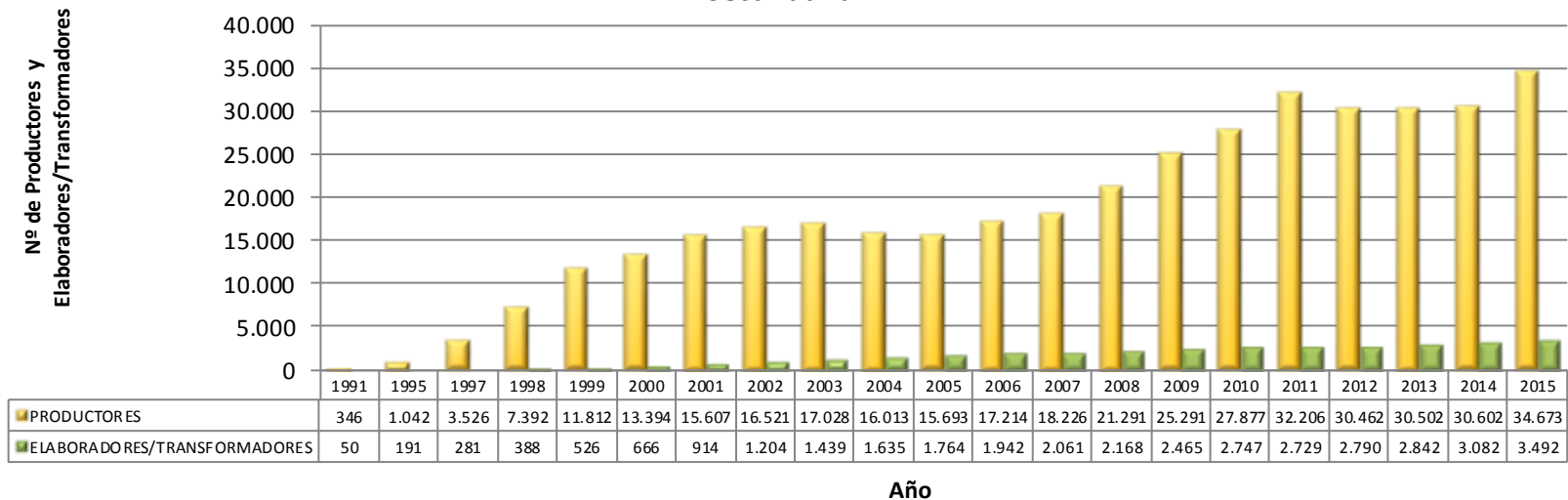
SERIES HISTÓRICAS Y EVOLUCIÓN DE LA PRODUCCIÓN ECOLÓGICA (1991- 2015)

- Datos generales año 2015
 - Evolución de la Producción Ecológica (1991-2015). Número de Operadores
 - Evolución de la Producción Ecológica (1991-2015). Productores y Elaboradores
 - Evolución de la Producción Ecológica (1991-2015). Superficie

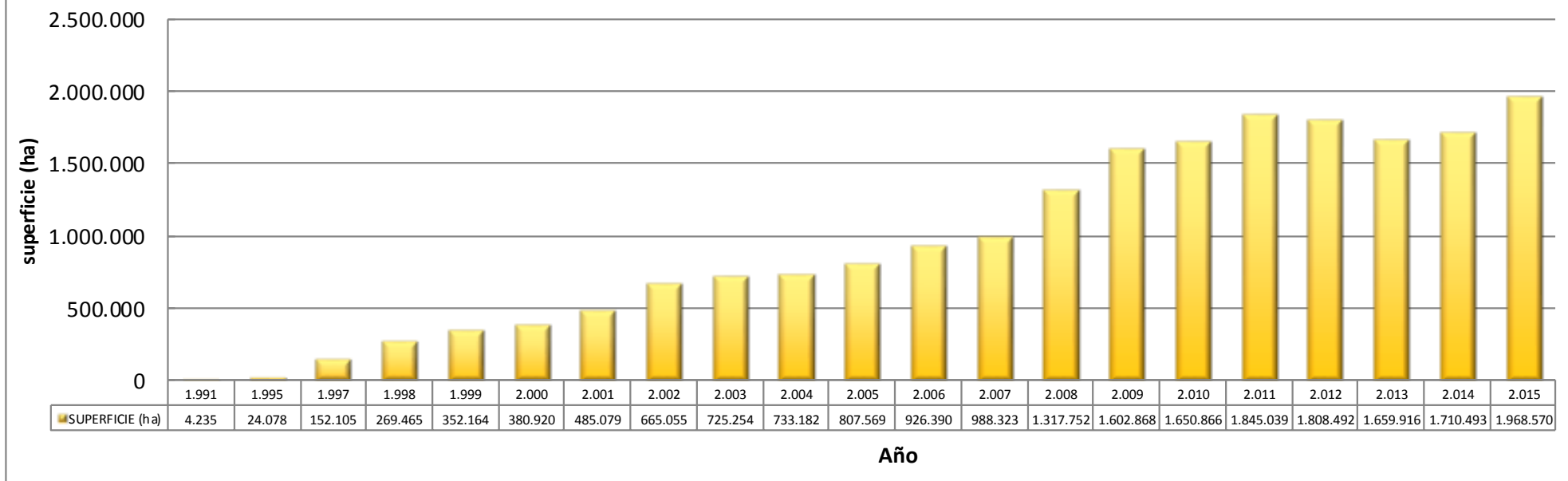
Evolución de la Producción Ecológica (1991-2015) Número de operadores (NIF)



Evolución de la Producción Ecológica (1991-2015) Nº total de Operadores, Actividad Primaria y Secundaria



Evolución de la Producción Ecológica (1991-2015) Superficie



NOTA: En los años 2012, 2013 y 2014 se excluye de los totales el apartado "6 Otras superficies" para homologarlo con los datos de Eurostat de dichos años. Según la definición de Eurostat en esos años, en el apartado "6 Otras superficies (cultivos específicos)" se incluían las superficies correspondientes a: Terreno forestal y plantas silvestres (sin uso ganadero), Rosa de Damasco, Árboles de Navidad y otras superficies no incluidas en ningún otro lugar. En los datos de 2015 no se excluye ninguna superficie de forma expresa.

TABLAS Y GRÁFICOS POR COMUNIDADES AUTÓNOMAS

- Número de Operadores por Actividad en Agricultura Ecológica. Año 2015

DATOS DE SUPERFICIE ECOLÓGICA

- Superficie de Agricultura Ecológica. Año 2015
- Superficie de Agricultura Ecológica por tipo de cultivo. Año 2015
 - Cultivos de tierras arables
 - Pastos permanentes
 - Cultivos permanentes
 - Setas cultivadas

DATOS DE GANADERÍA ECOLÓGICA

- Número de Explotaciones Ganaderas. Año 2015
- Número de Cabezas de Ganado/Colmenas. Año 2015
- Producciones Ganaderas de Carne. Año 2015
- Producciones Ganaderas de Productos Lácteos. Año 2015
- Producción de Acuicultura Ecológica. Año 2015

DATOS DE INDUSTRIA ECOLÓGICA

- Actividades Industriales en Agricultura Ecológica. Año 2015
 - Número de industrias sometidas a control relacionadas con la Producción Vegetal
 - Número de industrias sometidas a control relacionadas con la Producción Animal

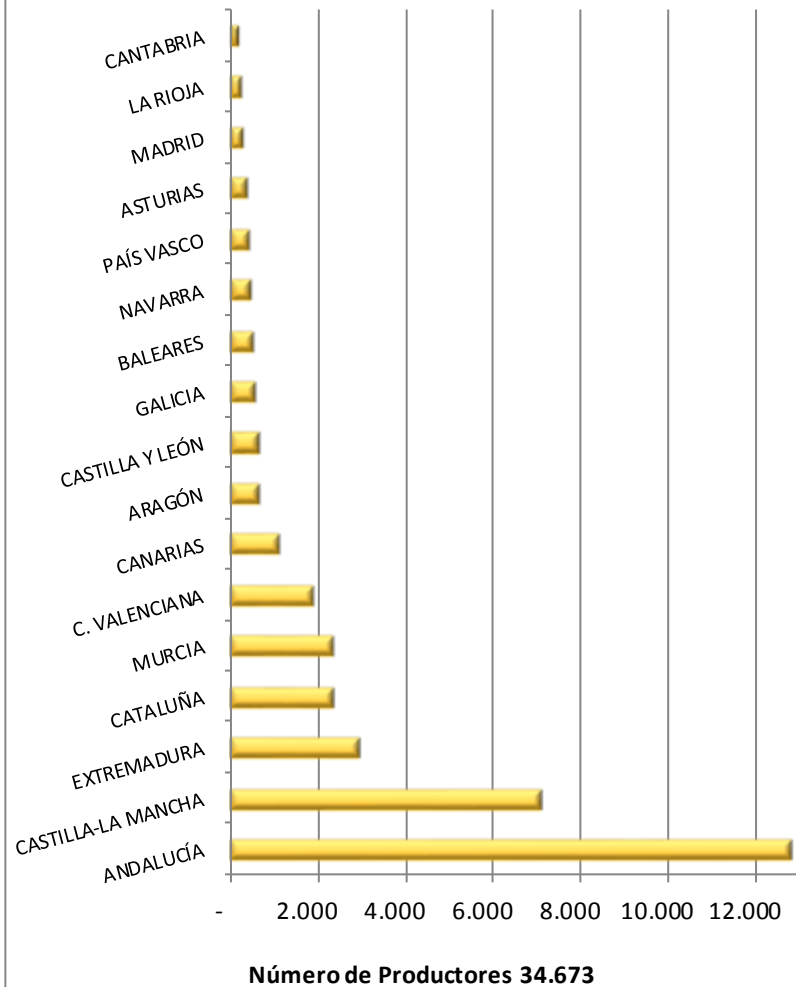
Nº DE OPERADORES POR ACTIVIDAD DE AGRICULTURA ECOLÓGICA. AÑO 2015

| COMUNIDAD AUTÓNOMA | PRODUCTORES AGRARIOS | | | | D | E | F | G | COMERCIALIZADORES | | | | TOTAL |
|-----------------------|----------------------|--------------|--------------|---------------|-----------|--------------|------------|-----------|-------------------|------------|-----------|--------------|---------------|
| | A | B | C | TOTAL | | | | | H1 | H2 | H3 | Total | |
| ANDALUCÍA | 9.912 | 1.446 | 1.406 | 12.764 | 3 | 526 | 41 | 15 | 145 | 1 | | 146 | 13.495 |
| ARAGÓN | 617 | 5 | 23 | 645 | | 106 | 1 | 3 | 14 | 2 | | 16 | 771 |
| ASTURIAS | 156 | | 213 | 369 | 1 | 67 | | | 3 | 151 | 6 | 160 | 597 |
| BALEARES | 308 | | 211 | 519 | | 77 | 1 | | 8 | 44 | 16 | 68 | 665 |
| CANARIAS | 1.046 | 7 | 54 | 1.107 | 1 | 141 | 1 | | | 140 | | 140 | 1.390 |
| CANTABRIA | 72 | 86 | 13 | 171 | 1 | 57 | | | | 3 | | 3 | 232 |
| CASTILLA-LA MANCHA | 6.905 | 11 | 142 | 7.058 | 1 | 358 | | | 26 | | | 26 | 7.443 |
| CASTILLA Y LEÓN | 567 | 23 | 39 | 629 | | 115 | | | 5 | | 3 | 8 | 752 |
| CATALUÑA | 1.745 | 14 | 575 | 2.334 | | 924 | 63 | 25 | 299 | 22 | | 321 | 3.667 |
| EXTREMADURA | 2.781 | | 158 | 2.939 | | 86 | | | 38 | | | 38 | 3.063 |
| GALICIA | 320 | 205 | 32 | 557 | 37 | 112 | 4 | 1 | 13 | | | 13 | 724 |
| MADRID | 254 | 17 | | 271 | | 73 | 14 | | 3 | | | 3 | 361 |
| MURCIA | 2.325 | 1 | 1 | 2.327 | | 194 | 1 | | 60 | | | 60 | 2.582 |
| NAVARRA | 379 | 2 | 56 | 437 | 1 | 83 | 1 | | | | 14 | 14 | 536 |
| LA RIOJA | 242 | 8 | 3 | 253 | 1 | 64 | | | 3 | 5 | | 8 | 326 |
| PAÍS VASCO | 315 | 76 | 42 | 433 | | 149 | 2 | | 7 | 38 | | 45 | 629 |
| C. VALENCIANA | 1.806 | 29 | 25 | 1.860 | 1 | 360 | 37 | 28 | 92 | 26 | 16 | 134 | 2.420 |
| TOTAL NACIONAL | 29.750 | 1.930 | 2.993 | 34.673 | 47 | 3.492 | 166 | 72 | 716 | 432 | 55 | 1.203 | 39.653 |

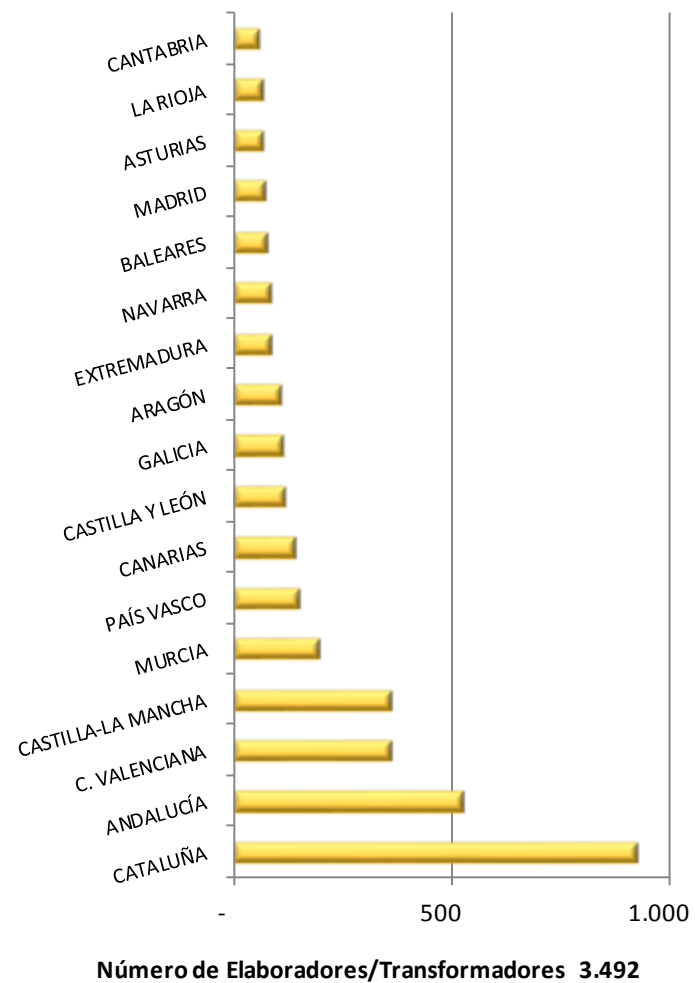
NOTA: El número de operadores se ha contabilizado una vez por cada una de las actividades económicas.

A: Productores Agrícolas B: Productores Ganaderos C: Productores Agrícolas y Ganaderos D: Entidades de Producción Acuícola
E: Elaboradores/Transformadores F: Importadores G: Exportadores H1: Mayoristas H2: Minoristas H3: Otros Operadores

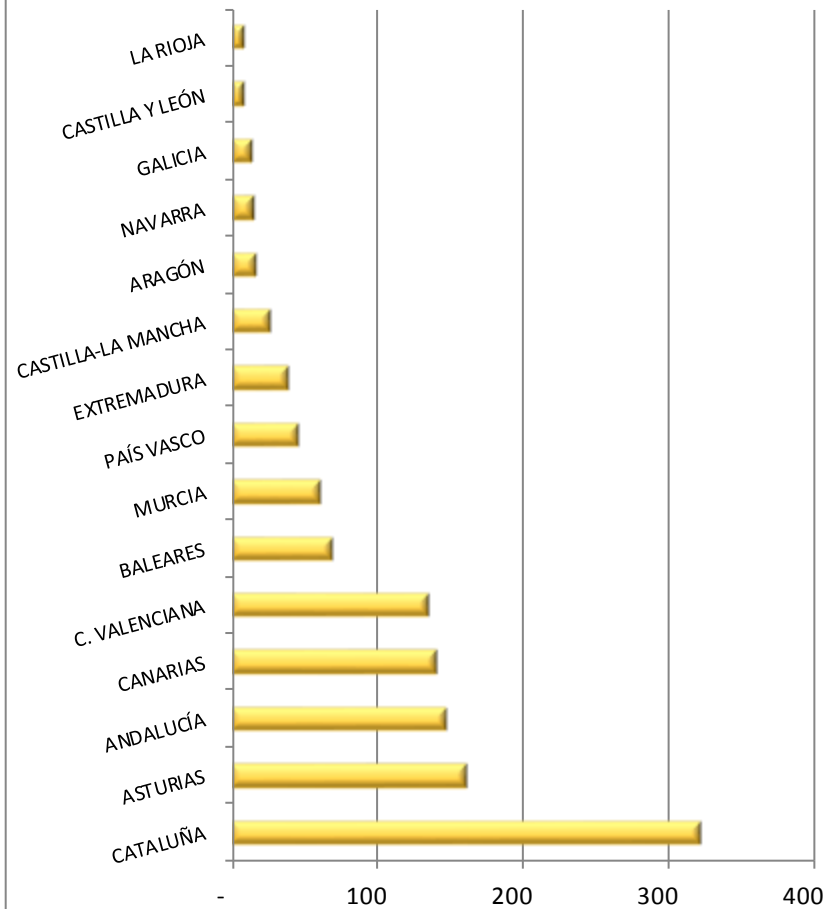
**Nº de operadores de Actividad Primaria en
Agricultura Ecológica. Año 2015
Distribución por Comunidades Autónomas**



**Nº de operadores de Actividad Secundaria en
Agricultura Ecológica. Año 2015
Distribución por Comunidades Autónomas**



**Nº de operadores de Actividad Terciaria en
Agricultura Ecológica. Año 2015
Distribución por Comunidades Autónomas**

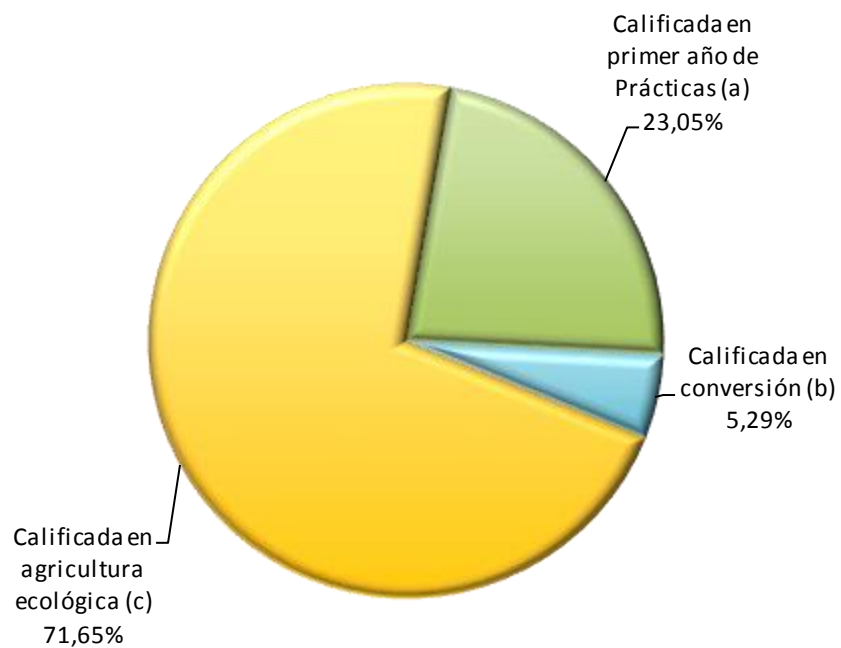


Número Total de Comercializadores: 1203

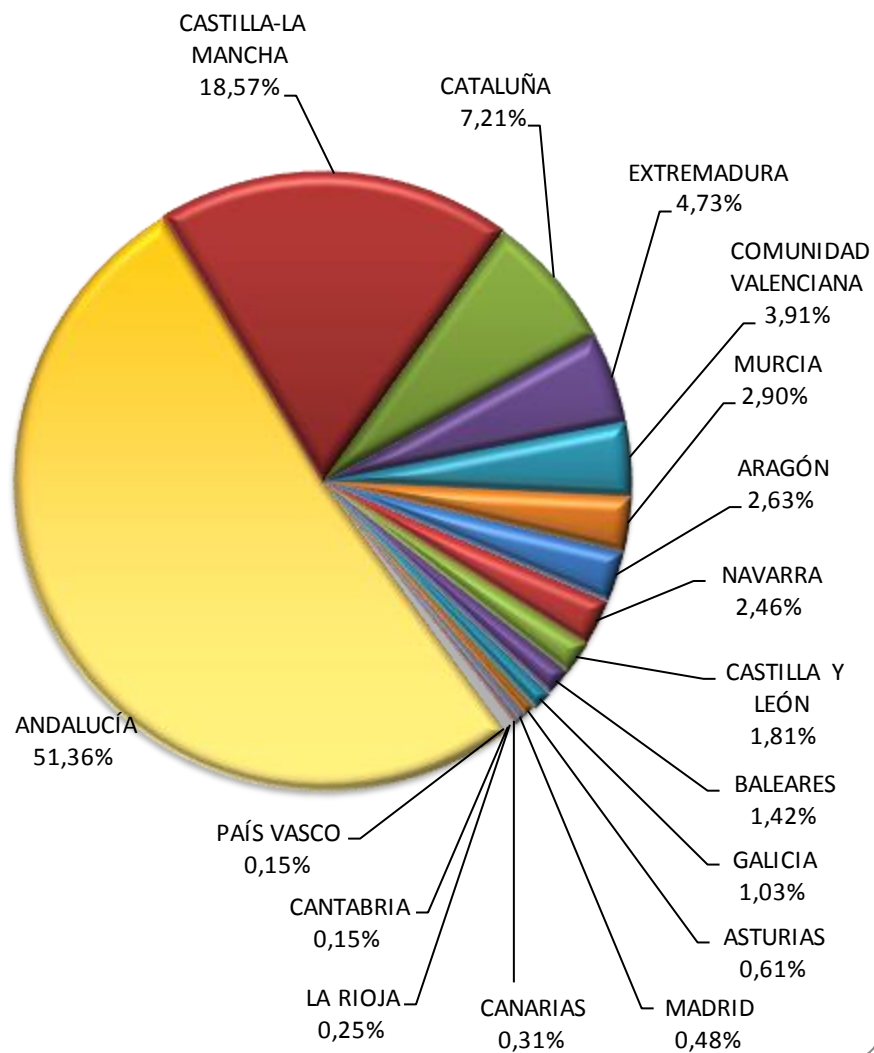
SUPERFICIE DE AGRICULTURA ECOLÓGICA (ha). Año 2015

| Comunidad Autónoma | Calificada en primer año de Prácticas (a) | Calificada en conversión (b) | Calificada en agricultura ecológica (c) | SUPERFICIE TOTAL (a+b+c) |
|----------------------------|---|------------------------------|---|--------------------------|
| ANDALUCÍA | 275.200,4618 | 28.772,3410 | 707.103,4653 | 1.011.076,2681 |
| ARAGÓN | 5.983,5800 | 2.337,1300 | 43.511,4800 | 51.832,1900 |
| ASTURIAS | 771,4260 | 567,5684 | 10.664,8225 | 12.003,8169 |
| BALEARES | 1.228,8970 | 640,4427 | 26.165,7394 | 28.035,0791 |
| CANARIAS | 152,8500 | 376,8200 | 5.562,0190 | 6.091,6890 |
| CANTABRIA | | 6,2700 | 3.014,1060 | 3.020,3760 |
| CASTILLA-LA MANCHA | 91.951,7000 | 23.955,4300 | 249.660,1030 | 365.567,2330 |
| CASTILLA Y LEÓN | 7.868,0825 | 2.591,3400 | 25.155,3851 | 35.614,8076 |
| CATALUÑA | 25.761,7902 | 17.845,5799 | 98.414,8335 | 142.022,2036 |
| EXTREMADURA | 25.238,2100 | 10.716,7190 | 57.068,6390 | 93.023,5680 |
| GALICIA | 6.047,5169 | 375,9635 | 13.882,2115 | 20.305,6919 |
| MADRID | 1.052,2924 | 880,9252 | 7.538,9445 | 9.472,1621 |
| MURCIA | 3.540,6300 | 1.950,6600 | 51.681,7200 | 57.173,0100 |
| NAVARRA | 3.971,2100 | 9.267,3350 | 35.129,0600 | 48.367,6050 |
| LA RIOJA | 233,3157 | 329,0365 | 4.405,8566 | 4.968,2088 |
| PAÍS VASCO | 239,9700 | 419,6300 | 2.323,3200 | 2.982,9200 |
| COMUNIDAD VALENCIANA | 4.600,3920 | 3.164,2640 | 69.248,8987 | 77.013,5547 |
| TOTAL NACIONAL (ha) | 453.842,3245 | 104.197,4552 | 1.410.530,6041 | 1.968.570,3838 |

Superficie de agricultura ecológica (ha). Año 2015
Por tipo de superficie



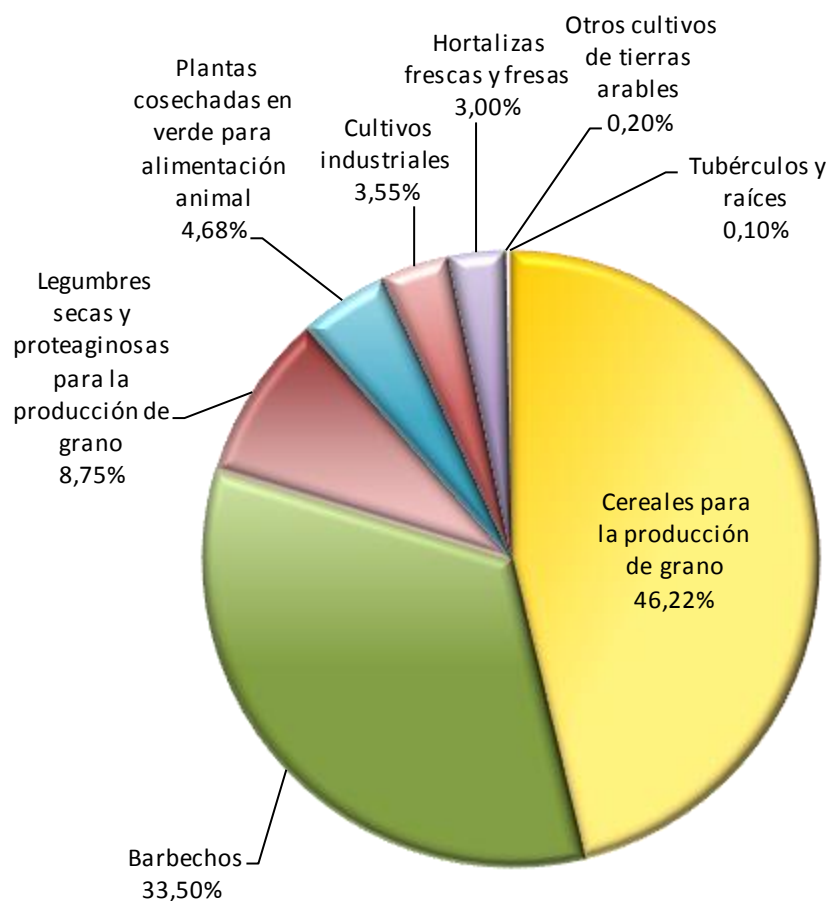
Superficie de agricultura ecológica (ha). Año 2015
Por Comunidades Autónomas



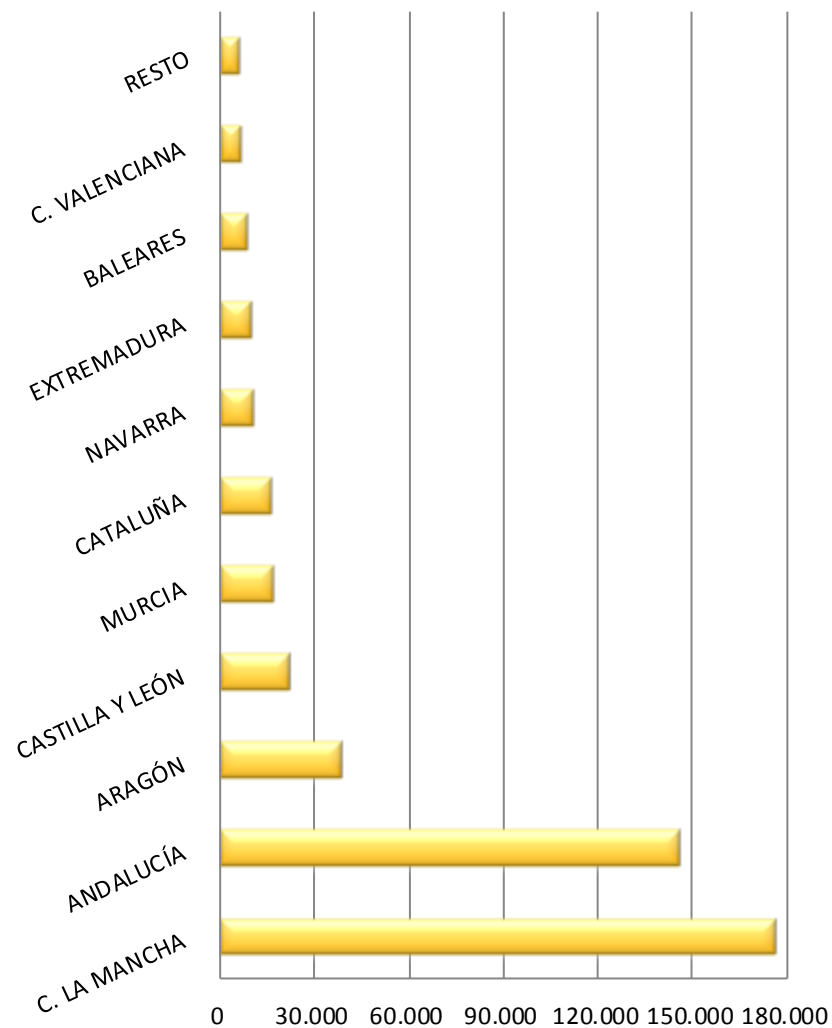
**SUPERFICIE DE AGRICULTURA ECOLÓGICA (ha) POR TIPO DE CULTIVO.
CULTIVOS DE TIERRAS ARABLES. AÑO 2015**

| Comunidad Autónoma | Cereales para la producción de grano | Legumbres secas y proteaginosas para la producción de grano | Tubérculos y raíces | Cultivos industriales | Plantas cosechadas en verde para alimentación animal | Hortalizas frescas y fresas | Otros cultivos de tierras arables | Barbechos | TOTAL (Cultivos de tierras arables) |
|----------------------------|--------------------------------------|---|---------------------|-----------------------|--|-----------------------------|-----------------------------------|---------------------|-------------------------------------|
| ANDALUCÍA | 69.546,9160 | 5.996,2372 | 160,1719 | 5.105,3345 | 591,0782 | 6.434,4009 | | 57.304,4830 | 145.138,6217 |
| ARAGÓN | 17.593,8200 | 909,9800 | 9,2900 | 971,8700 | 1.089,7700 | 379,1800 | 2,6900 | 16.920,7000 | 37.877,3000 |
| ASTURIAS | 30,2200 | 11,4950 | 4,5380 | 0,1400 | 7,2600 | 17,6670 | | 6,9100 | 78,2300 |
| BALEARES | 2.921,6231 | 903,8183 | 4,9700 | 11,0308 | 3.863,9327 | 131,9936 | | 519,2286 | 8.356,5971 |
| CANARIAS | 13,1600 | 1,8700 | 35,7800 | 0,3000 | 20,1400 | 168,2590 | 0,8000 | 2.643,9200 | 2.884,2290 |
| CANTABRIA | 4,1600 | | 0,7000 | | | 4,5920 | | | 9,4520 |
| CASTILLA-LA MANCHA | 87.914,1600 | 27.233,6000 | 31,7300 | 5.822,6900 | 1.608,0000 | 1.215,4400 | 8,4000 | 51.977,8200 | 175.811,8400 |
| CASTILLA Y LEÓN | 8.213,5462 | 3.683,0863 | 77,6781 | 2.800,7230 | 4.215,4500 | 158,3311 | | 2.460,5755 | 21.609,3902 |
| CATALUÑA | 4.546,1788 | 220,8128 | 49,2500 | 174,6284 | 6.367,7709 | 945,9663 | | 3.357,0190 | 15.661,6262 |
| EXTREMADURA | 2.653,3900 | 61,1400 | 0,0060 | 38,1720 | 908,0000 | 302,6900 | | 5.404,7640 | 9.368,1620 |
| GALICIA | 158,8699 | 1,0384 | 7,0567 | 45,0826 | 310,3749 | 173,3964 | 0,4243 | 20,1893 | 716,4325 |
| MADRID | 504,0301 | 113,1591 | 1,4306 | 85,5500 | 347,5319 | 22,4595 | | 175,4073 | 1.249,5685 |
| MURCIA | 6.240,4100 | 212,4500 | 19,6000 | 430,7200 | 5,5000 | 2.782,9200 | | 6.659,2300 | 16.350,8300 |
| NAVARRA | 4.196,5000 | 132,2600 | 15,7600 | 146,4700 | 1.666,4700 | 176,6650 | | 3.713,1300 | 10.047,2550 |
| LA RIOJA | 64,9517 | 21,4510 | 4,0418 | 106,2238 | 0,2491 | 19,2851 | | 62,2741 | 278,4766 |
| PAÍS VASCO | 227,0200 | 53,0000 | 28,8900 | 8,1000 | 120,5600 | 177,4800 | | 33,4900 | 648,5400 |
| COMUNIDAD VALENCIANA | 4.172,5322 | | 15,2045 | 291,0643 | 63,6258 | 466,8566 | 887,6529 | 219,6071 | 6.116,5434 |
| TOTAL NACIONAL (ha) | 209.001,4880 | 39.555,3981 | 466,0976 | 16.038,0994 | 21.185,7135 | 13.577,5825 | 899,9672 | 151.478,7479 | 452.203,0942 |

Superficie de agricultura ecológica (ha) por tipo de cultivo. Cultivos de tierras arables(ha). Año 2015



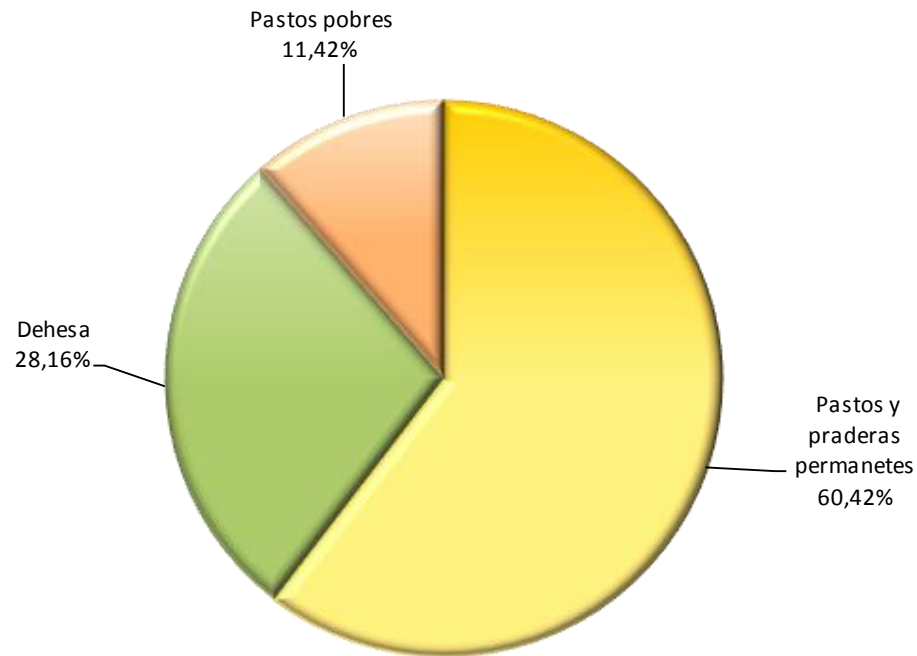
Superficie de agricultura ecológica (ha) por Comunidad Autónoma. Cultivos de tierras arables(ha). Año 2015



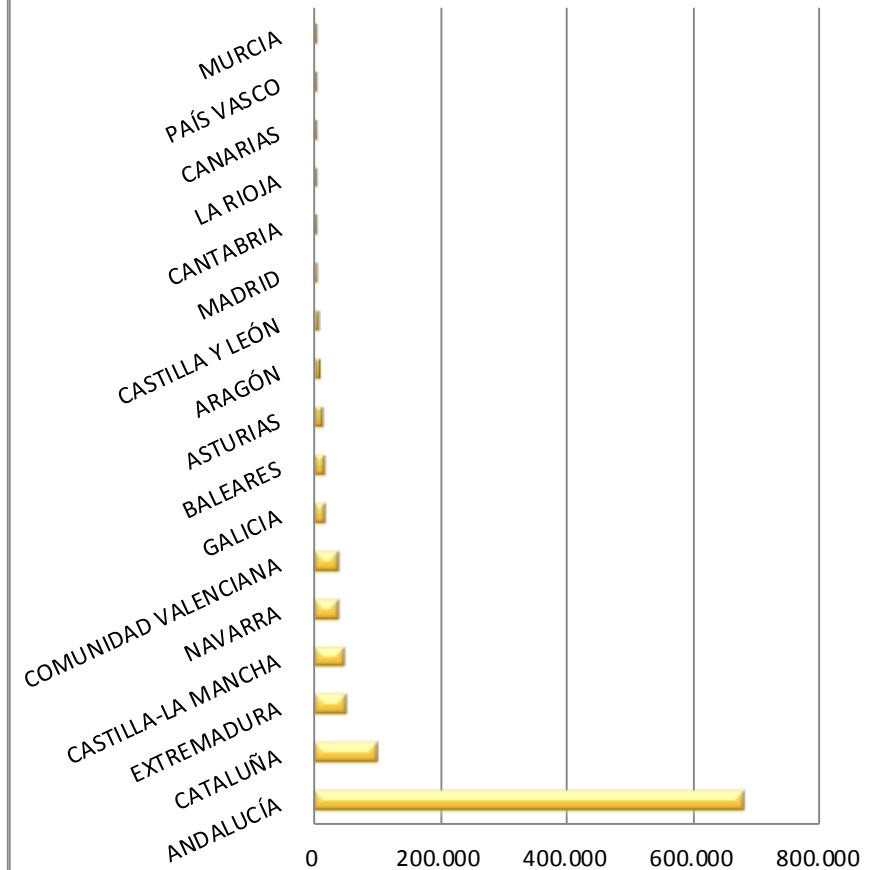
**SUPERFICIE DE AGRICULTURA ECOLÓGICA (ha) POR TIPO DE CULTIVO
PASTOS PERMANENTES. AÑO 2015**

| Comunidad Autónoma | Pastos y praderas permanentes | Pastos pobres | Dehesa | TOTAL (Pastos permanentes) |
|----------------------------|-------------------------------|---------------------|---------------------|-------------------------------|
| ANDALUCÍA | 469.002,0553 | 12.169,2373 | 197.255,0517 | 678.426,3443 |
| ARAGÓN | 6.559,7600 | 1.222,7700 | 10,0100 | 7.792,5400 |
| ASTURIAS | 7.433,0400 | 4.254,7400 | | 11.687,7800 |
| BALEARES | 318,5500 | 7.299,9560 | 7.300,6538 | 14.919,1598 |
| CANARIAS | 2.180,3000 | 0,7600 | | 2.181,0600 |
| CANTABRIA | 2.964,8400 | | | 2.964,8400 |
| CASTILLA-LA MANCHA | 10.425,3800 | 1.604,1330 | 33.539,9100 | 45.569,4230 |
| CASTILLA Y LEÓN | 6.593,3000 | 0,3400 | | 6.593,6400 |
| CATALUÑA | 84.145,4807 | 14.422,4643 | | 98.567,9450 |
| EXTREMADURA | 521,5700 | 25,3100 | 47.546,1780 | 48.093,0580 |
| GALICIA | 10.941,6738 | 5.261,7032 | | 16.203,3770 |
| MADRID | | 4.246,9638 | | 4.246,9638 |
| MURCIA | 465,8400 | 767,9700 | | 1.233,8100 |
| NAVARRA | 9.685,5100 | 26.746,2000 | | 36.431,7100 |
| LA RIOJA | 39,9246 | 2.325,0903 | | 2.365,0149 |
| PAÍS VASCO | 1.627,1600 | | | 1.627,1600 |
| COMUNIDAD VALENCIANA | | 35.475,5947 | | 35.475,5947 |
| TOTAL NACIONAL (ha) | 612.904,3844 | 115.823,2326 | 285.651,8035 | 1.014.379,4205 |

**Superficie de agricultura ecológica cultivada (ha)
Prados y pastos permanentes. Año 2015**



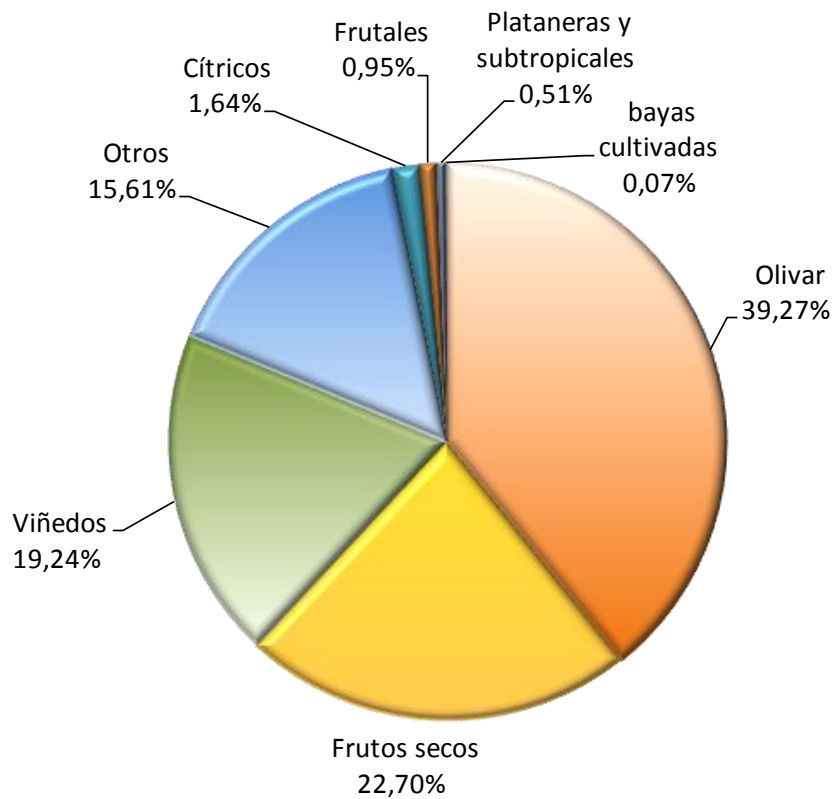
Superficie de agricultura ecológica (ha) por Comunidad Autónoma. Pastos permanentes (ha). Año 2015



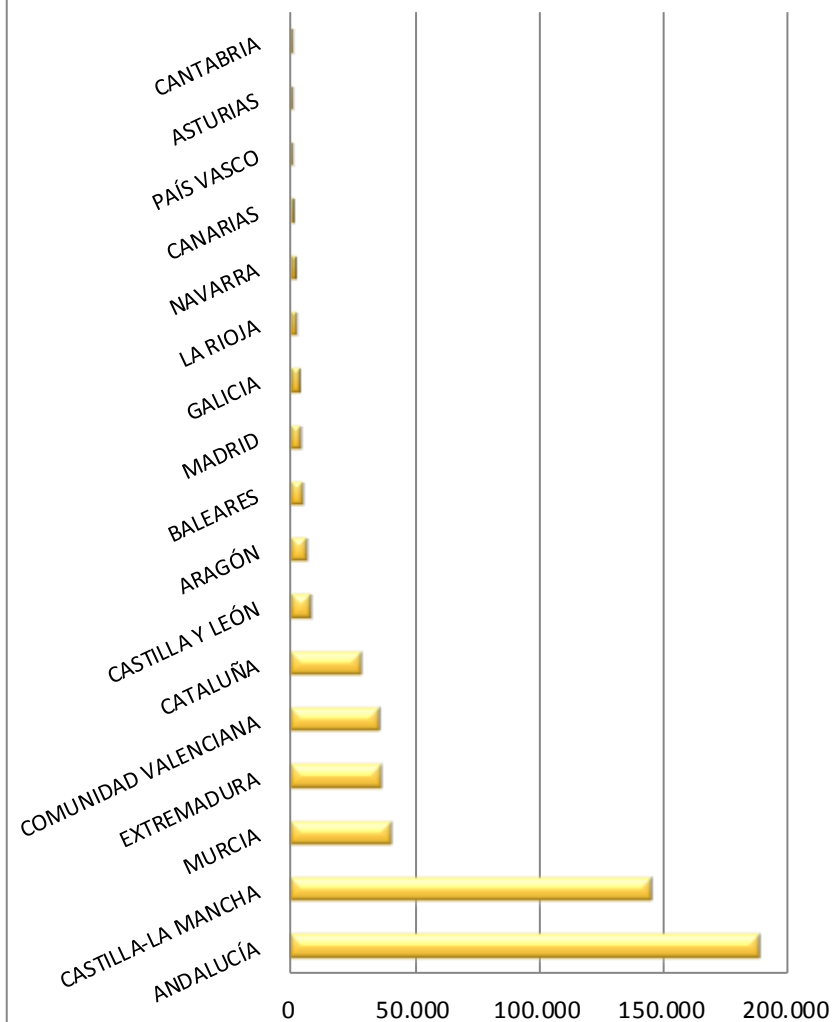
SUPERFICIE DE AGRICULTURA ECOLÓGICA (ha) POR TIPO DE CULTIVO
CULTIVOS PERMANENTES. AÑO 2015

| Comunidad Autónoma | Frutales | Plataneras y frutales sub-tropicales | Bayas cultivadas | Frutos secos | Cítricos | Viñedos | Olivar | Otros cultivos permanentes | TOTAL (Cultivos permanentes) |
|----------------------------|-------------------|--------------------------------------|------------------|---------------------|-------------------|--------------------|---------------------|----------------------------|------------------------------|
| ANDALUCÍA | 875,5635 | 1.041,3173 | 284,6504 | 46.200,3820 | 4.993,8754 | 870,1049 | 75.285,4932 | 57.959,9154 | 187.511,3021 |
| ARAGÓN | 355,9000 | 22,0500 | | 1.994,7800 | | 876,3600 | 2.680,1300 | 233,1300 | 6.162,3500 |
| ASTURIAS | 147,0320 | 8,4961 | 32,7508 | 48,0940 | 0,9330 | 0,5010 | | | 237,8069 |
| BALEARES | 104,9676 | 62,8100 | 0,1200 | 3.079,8674 | 62,2431 | 528,3963 | 647,7171 | 273,2007 | 4.759,3222 |
| CANARIAS | 42,8400 | 378,5400 | | 19,8200 | 63,2200 | 376,7800 | 38,2300 | 106,9700 | 1.026,4000 |
| CANTABRIA | 18,8930 | 7,7300 | 9,7200 | 6,2500 | 0,0610 | 3,4300 | | | 46,0840 |
| CASTILLA-LA MANCHA | 316,2500 | 47,5200 | 2,8300 | 20.734,2200 | 0,0400 | 54.512,8300 | 68.529,0900 | 43,1900 | 144.185,9700 |
| CASTILLA Y LEÓN | 27,8532 | 2,1700 | 2,5330 | 4.252,4637 | | 2.916,3497 | 166,3578 | 44,0500 | 7.411,7774 |
| CATALUÑA | 616,3803 | 58,5138 | 4,1700 | 2.523,8643 | 119,1733 | 11.706,1356 | 7.452,8590 | 5.311,5361 | 27.792,6324 |
| EXTREMADURA | 767,1880 | 625,3290 | 1,0700 | 1.481,3700 | 18,6800 | 2.051,1410 | 30.615,4700 | 2,1000 | 35.562,3480 |
| GALICIA | 260,2061 | 4,7673 | 18,7437 | 1.459,7651 | 0,4285 | 78,1588 | 13,0830 | 1.550,7299 | 3.385,8824 |
| MADRID | 4,7920 | 8,2246 | 4,0603 | 30,4618 | | 466,6444 | 3.460,0429 | 1,4038 | 3.975,6298 |
| MURCIA | 451,7000 | 45,6700 | | 24.310,9300 | 1.445,9000 | 10.161,3900 | 3.148,0900 | 24,6900 | 39.588,3700 |
| NAVARRA | 114,6700 | 17,7600 | 2,4200 | 222,6200 | | 984,9400 | 543,4300 | 2,8000 | 1.888,6400 |
| LA RIOJA | 76,6586 | 1,6103 | | 714,8997 | | 807,6618 | 723,8869 | | 2.324,7173 |
| PAÍS VASCO | 170,0200 | 6,9200 | 11,3700 | 15,1600 | 0,2200 | 479,4500 | 18,0100 | 6,0700 | 707,2200 |
| COMUNIDAD VALENCIANA | 431,1206 | 222,0466 | 0,2928 | 6.862,8829 | 1.540,6357 | 9.770,4414 | 3.813,6256 | 12.780,3710 | 35.421,4166 |
| TOTAL NACIONAL (ha) | 4.782,0349 | 2.561,4750 | 374,7310 | 113.957,8309 | 8.245,4100 | 96.590,7149 | 197.135,5155 | 78.340,1569 | 501.987,8691 |

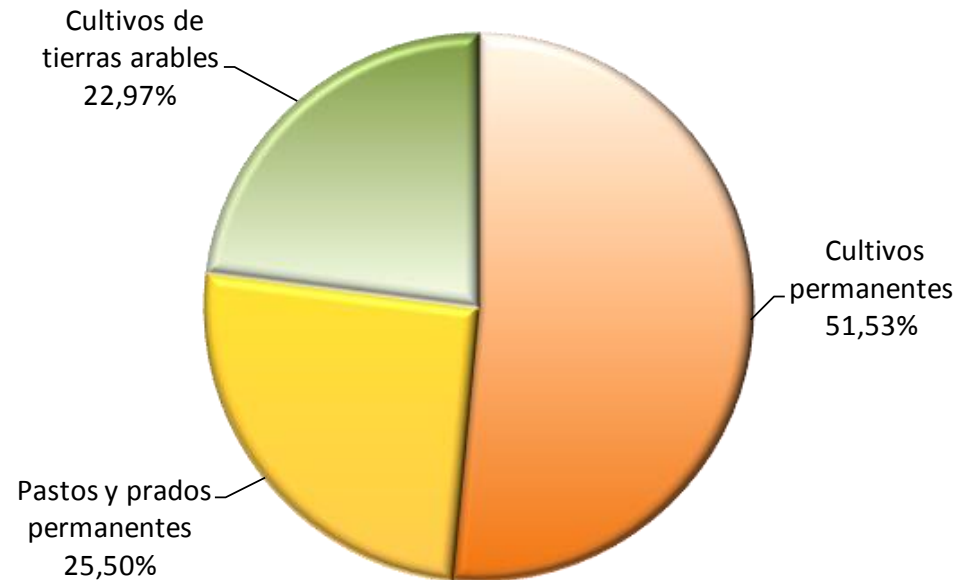
Superficie de agricultura ecológica (ha) por tipo de cultivo. Cultivos permanentes. Año 2015



Superficie de agricultura ecológica (ha) por Comunidad Autónoma. Cultivos permanentes. Año 2015



**Superficie de agricultura ecológica (ha) por tipo de cultivo.
Año 2015**



Superficie total 1.968.570 ha

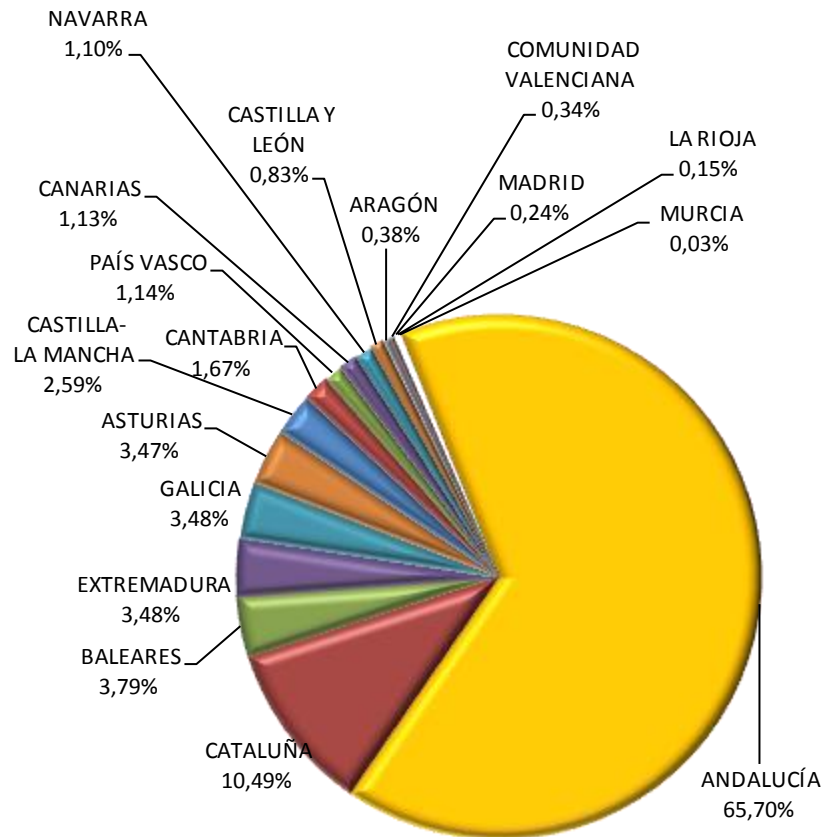
**SUPERFICIE DE AGRICULTURA ECOLÓGICA (ha)
POR TIPO DE CULTIVO
SETAS CULTIVADAS. AÑO 2015**

| Comunidad Autónoma | TOTAL Setas cultivadas |
|----------------------------|---------------------------|
| ANDALUCÍA | 17,7720 |
| ARAGÓN | |
| ASTURIAS | |
| BALEARES | |
| CANARIAS | 0,0260 |
| CANTABRIA | |
| CASTILLA-LA MANCHA | 0,1200 |
| CASTILLA Y LEÓN | |
| CATALUÑA | 1,7380 |
| EXTREMADURA | |
| GALICIA | |
| MADRID | |
| MURCIA | |
| NAVARRA | 0,0050 |
| LA RIOJA | 1,5831 |
| PAÍS VASCO | |
| COMUNIDAD VALENCIANA | 0,0100 |
| TOTAL NACIONAL (ha) | 21,2541 |

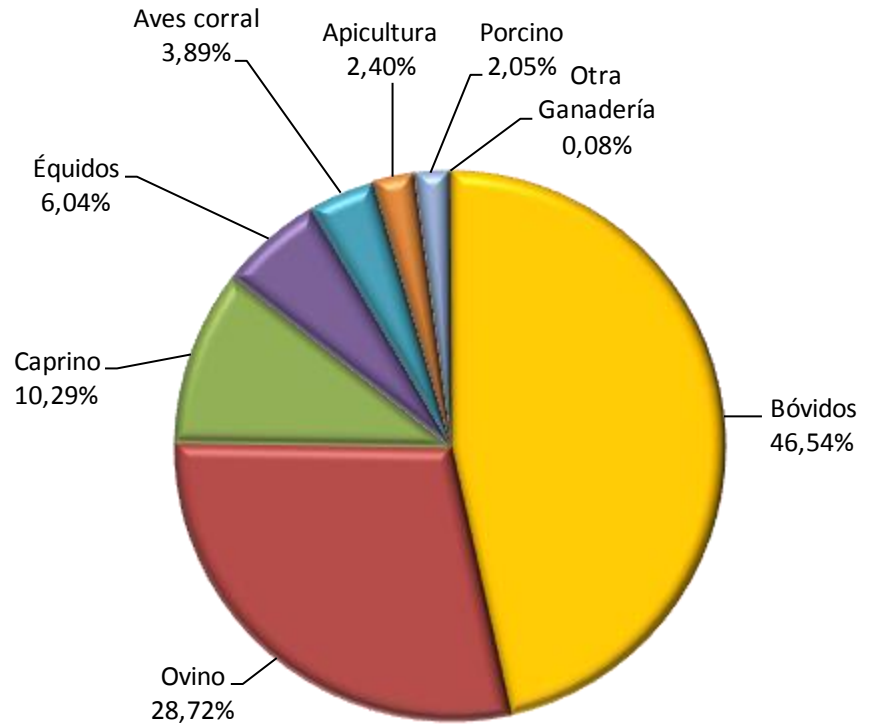
NÚMERO DE EXPLOTACIONES GANADERAS. AÑO 2015

| Comunidad Autónoma | BÓVIDOS | | PORCINO | OVINO | | CAPRINO | | AVES DE CORRAL | | | ÉQUIDOS | CONEJOS | APICULTURA | OTRA GANADERÍA | TOTAL |
|-----------------------|--------------|-----------|------------|--------------|-----------|------------|------------|----------------|-----------|-----------------|------------|----------|------------|----------------|--------------|
| | | | | | | | | Pollos | Otras | Gallinas puesta | | | | | |
| | Carne | Leche | | Carne | Leche | Carne | Leche | Carne | Huevos | | | | | | |
| ANDALUCÍA | 2.351 | | 80 | 1.574 | 55 | 377 | 154 | 3 | 4 | 36 | 264 | | 64 | | 4.962 |
| ARAGÓN | 7 | | 2 | 13 | | 3 | | 1 | | 3 | | | | | 29 |
| ASTURIAS | 164 | 14 | | 31 | | 21 | | | | 3 | 17 | | 12 | | 262 |
| BALEARES | 44 | 5 | 38 | 127 | 3 | 13 | 3 | 5 | 4 | 34 | 5 | | 3 | 2 | 286 |
| CANARIAS | 4 | | 9 | 14 | | 2 | 14 | 4 | 1 | 27 | | | 10 | | 85 |
| CANTABRIA | 61 | | 1 | 11 | | 2 | | | | 8 | 34 | | 9 | | 126 |
| CASTILLA-LA MANCHA | 46 | 2 | 1 | 75 | 6 | 35 | 12 | 1 | | 8 | 3 | | 7 | | 196 |
| CASTILLA Y LEÓN | 13 | 1 | 2 | 3 | 5 | 1 | 6 | 6 | | 12 | | | 14 | | 63 |
| CATALUÑA | 426 | 8 | 10 | 105 | 3 | 79 | 16 | 30 | 1 | 34 | 68 | 2 | 9 | 1 | 792 |
| EXTREMADURA | 129 | | 6 | 80 | | 15 | | 2 | 1 | 2 | 22 | | 6 | | 263 |
| GALICIA | 127 | 40 | 3 | 25 | | 10 | | 16 | | 10 | 3 | | 29 | | 263 |
| MADRID | 10 | 2 | | | | | 1 | | | | 1 | | 4 | | 18 |
| MURCIA | | | | | | 2 | | | | | | | | | 2 |
| NAVARRA | 14 | 2 | | 9 | 7 | 4 | 3 | 1 | | 11 | 30 | | 2 | | 83 |
| LA RIOJA | 1 | | 1 | | | | | | | 2 | | | 7 | | 11 |
| PAÍS VASCO | 25 | 5 | 2 | 14 | 6 | 1 | 1 | 2 | | 18 | 8 | | 3 | 1 | 86 |
| COMUNIDAD VALENCIANA | 14 | | | 3 | | 1 | 1 | | | 4 | 1 | | 2 | | 26 |
| TOTAL NACIONAL | 3.436 | 79 | 155 | 2.084 | 85 | 566 | 211 | 71 | 11 | 212 | 456 | 2 | 181 | 4 | 7.553 |

**Número de explotaciones ganaderas. Año 2015
Porcentaje por Comunidad Autónoma**



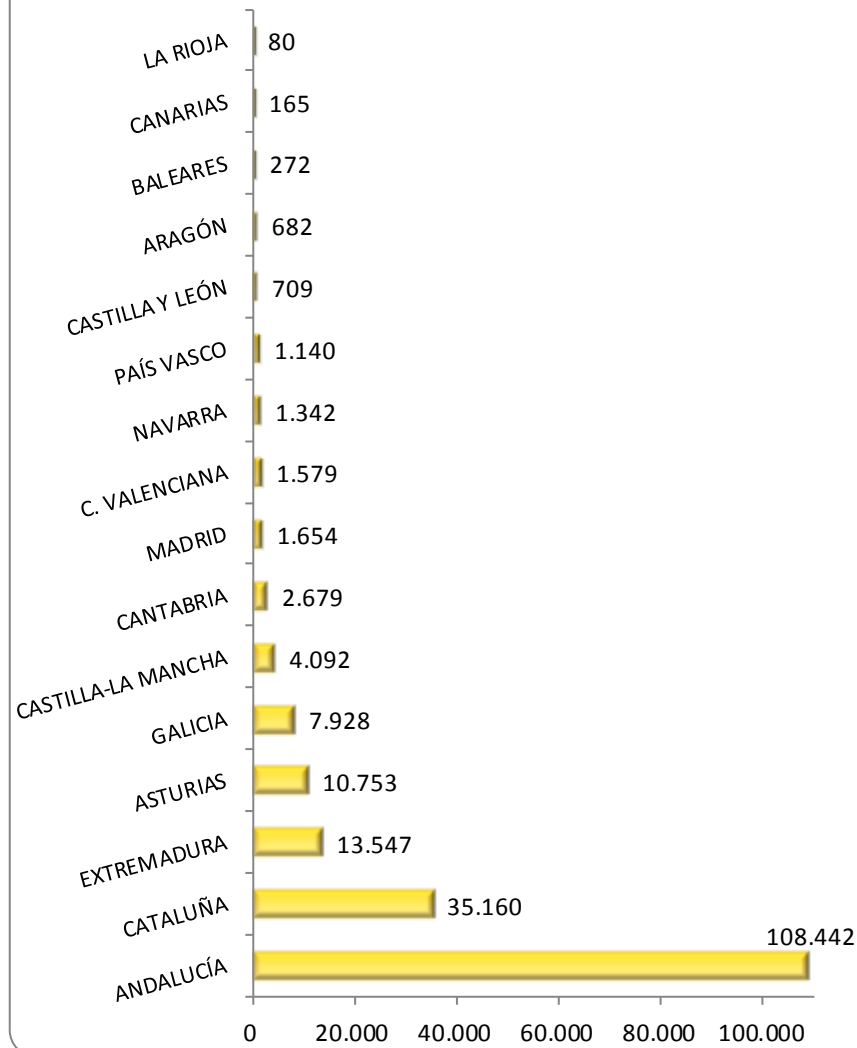
**Número de explotaciones ganaderas. Año 2015
Porcentaje por orientación productiva**



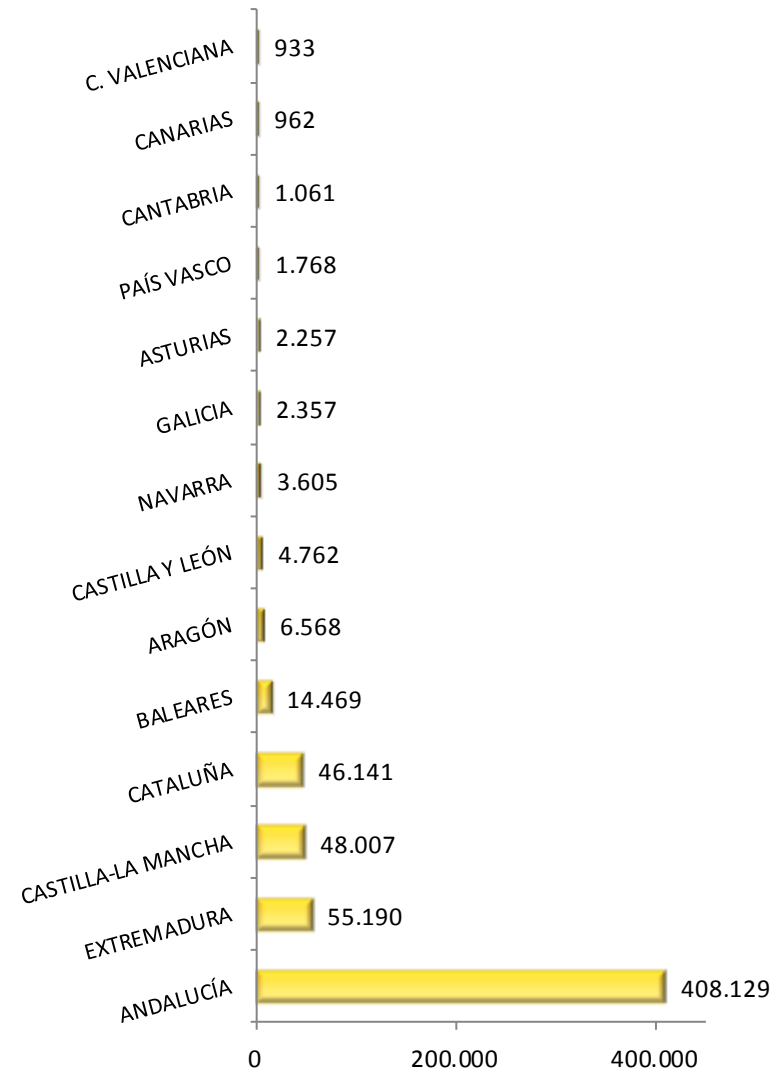
NÚMERO DE CABEZAS DE GANADO/COLMENAS. Año 2015

| Comunidad Autónoma | BÓVIDOS | | POR-CINO | OVINO | | CAPRINO | | AVES DE CORRAL | | | ÉQUI-DOS | CONE-JOS | APICUL-TURA (nº de colmenas) | OTRA GANA-DERÍA | TOTAL |
|-----------------------|----------------|--------------|---------------|----------------|---------------|---------------|---------------|----------------|---------------|-----------------|--------------|------------|------------------------------|-----------------|------------------|
| | Carne | Leche | | Carne | Leche | Carne | Leche | Pollos | Otras | Gallinas puesta | | | | | |
| | | | | | | | | Carne | Huevos | | | | | | |
| ANDALUCÍA | 108.442 | | 2.954 | 402.098 | 6.031 | 19.474 | 23.287 | 9.663 | 10.196 | 47.722 | 1.330 | | 23.262 | | 654.459 |
| ARAGÓN | 682 | | 1.005 | 6.568 | | 368 | | 2.472 | | 9.360 | | | | | 20.455 |
| ASTURIAS | 10.057 | 696 | | 2.257 | | 2.219 | | | | 1.174 | 91 | | 1.905 | | 18.399 |
| BALEARES | 222 | 50 | 1.447 | 14.014 | 455 | 197 | 114 | 1.177 | 57 | 4.365 | 70 | | 73 | 29.000 | 51.241 |
| CANARIAS | 165 | | 68 | 74 | 888 | 32 | 239 | 214 | 20 | 4.202 | | | 537 | | 6.439 |
| CANTABRIA | 2.409 | 270 | 10 | 1.061 | | 557 | | | | 3.026 | 327 | | 2.048 | | 9.708 |
| CASTILLA-LA MANCHA | 3.996 | 96 | 6 | 41.780 | 6.227 | 4.522 | 2.874 | 23 | | 6.588 | 48 | | 1.995 | | 68.155 |
| CASTILLA Y LEÓN | 677 | 32 | 1.036 | 900 | 3.862 | 97 | 1.794 | 6.971 | | 9.393 | | | 9.764 | | 34.526 |
| CATALUÑA | 34.607 | 553 | 2.290 | 44.527 | 1.614 | 4.328 | 4.199 | 53.980 | 1.675 | 68.577 | 2.212 | 589 | 2.237 | 180.006 | 401.394 |
| EXTREMADURA | 13.547 | | 153 | 55.190 | | 283 | | 3.056 | 342 | 3.200 | 139 | | 1.593 | | 77.503 |
| GALICIA | 5.773 | 2.155 | 11 | 2.357 | | 968 | | 115.582 | | 53.040 | 15 | | 9.701 | | 189.602 |
| MADRID | 981 | 673 | | | | | 1.169 | | | | 22 | | 755 | | 3.600 |
| MURCIA | | | | | | | 1.795 | | | | | | | | 1.795 |
| NAVARRA | 1.267 | 75 | | 1.371 | 2.234 | 134 | 119 | 1.020 | | 12.040 | 975 | | 268 | | 19.503 |
| LA RIOJA | 80 | | 1.704 | | | | | | | 1.242 | | | 2.295 | | 5.321 |
| PAÍS VASCO | 961 | 179 | 57 | 859 | 909 | 5 | 77 | 1.073 | | 24.561 | 299 | | 317 | 500 | 29.797 |
| COMUNIDAD VALENCIANA | 1.579 | | | 933 | | 260 | 337 | | | 4.612 | 12 | | 1.503 | | 9.236 |
| TOTAL NACIONAL | 185.445 | 4.779 | 10.741 | 573.989 | 22.220 | 33.444 | 36.004 | 195.231 | 12.290 | 253.102 | 5.540 | 589 | 58.253 | 209.506 | 1.601.133 |

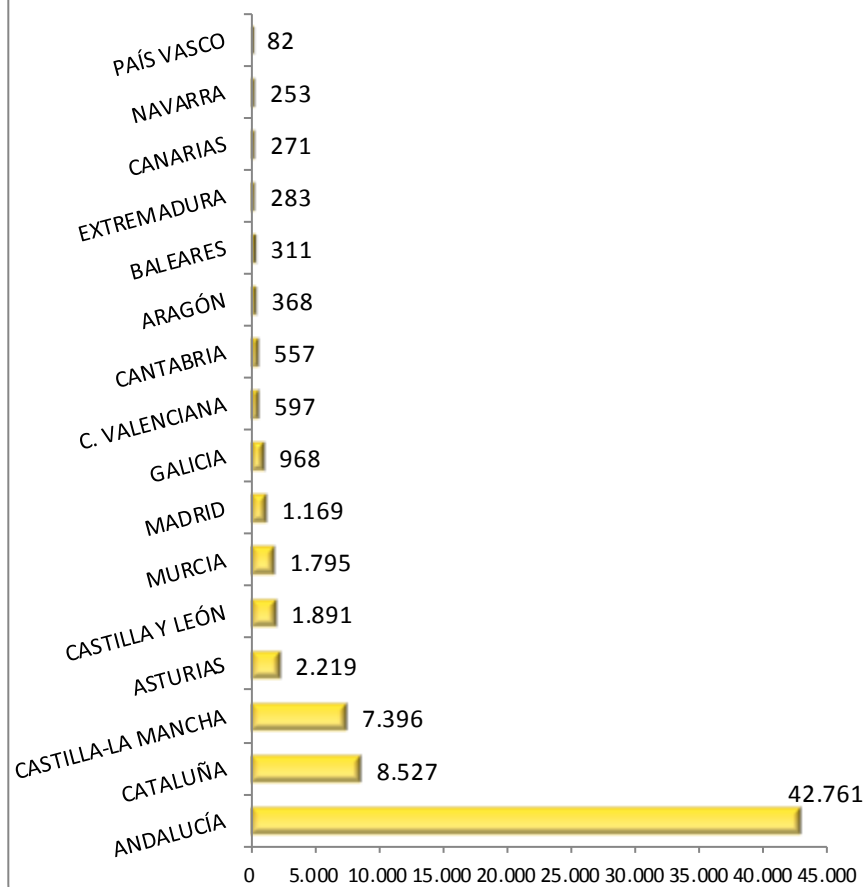
Cabezas de Bovino de cría ecológica. Año 2015
Distribución por Comunidades Autónomas



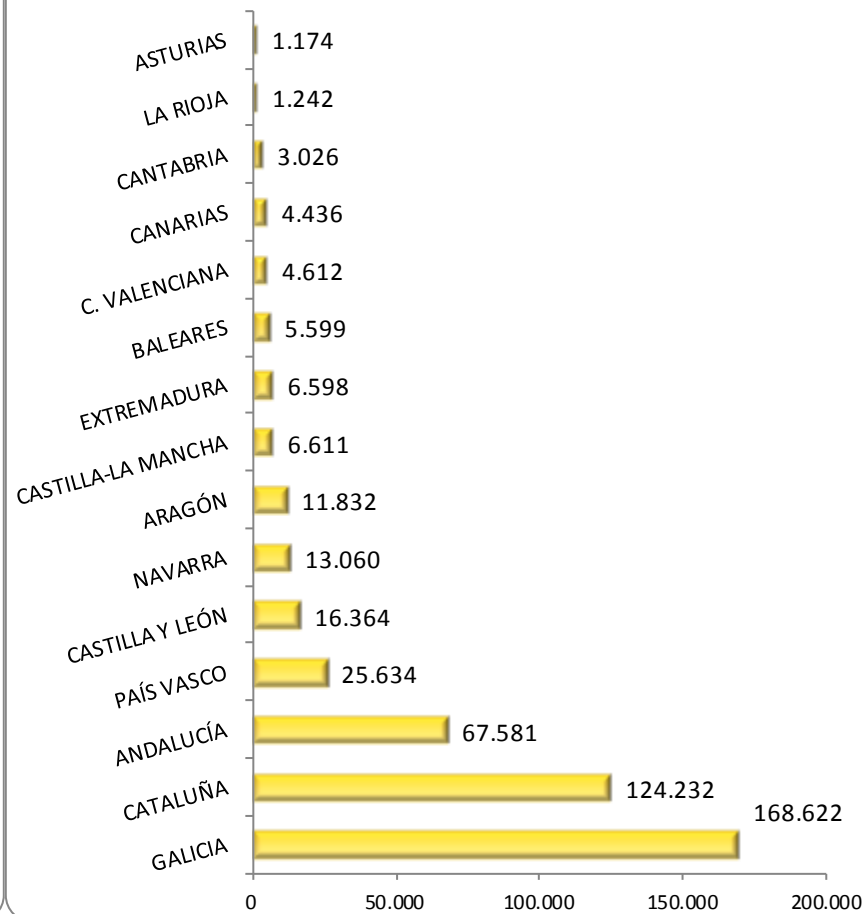
Cabezas de Ovino de cría ecológica. Año 2015
Distribución por Comunidades Autónomas



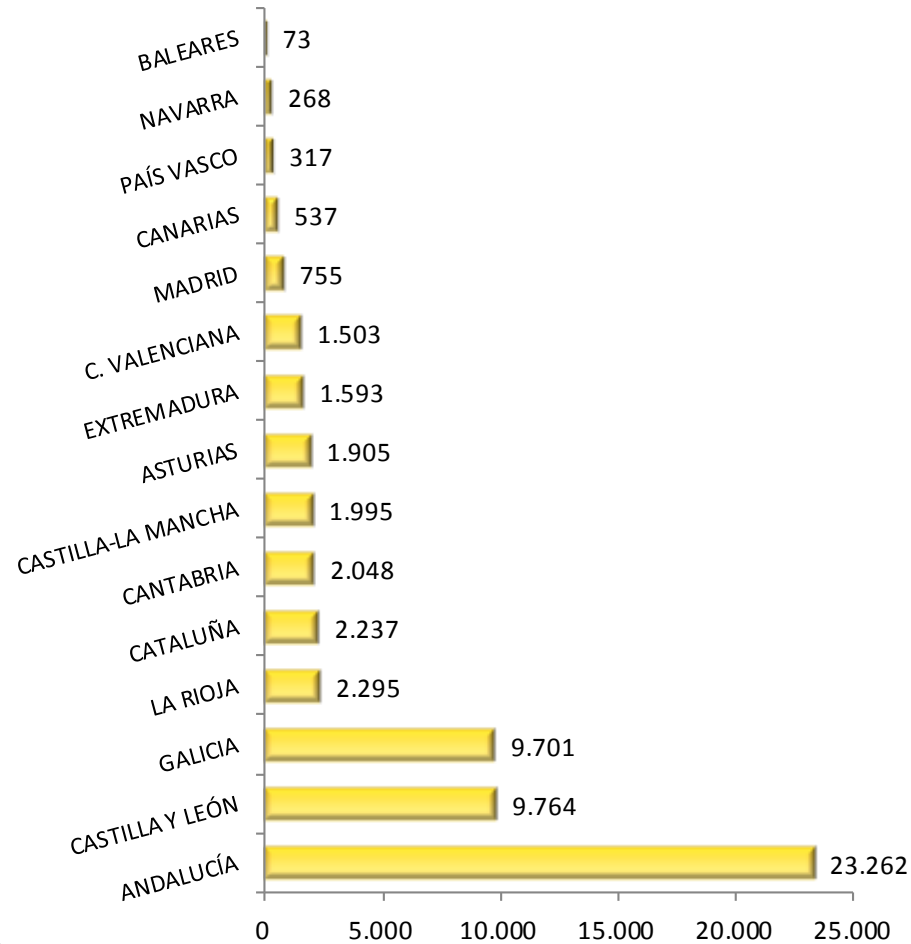
Cabezas de Caprino de cría ecológica. Año 2015
Distribución por Comunidades Autónomas



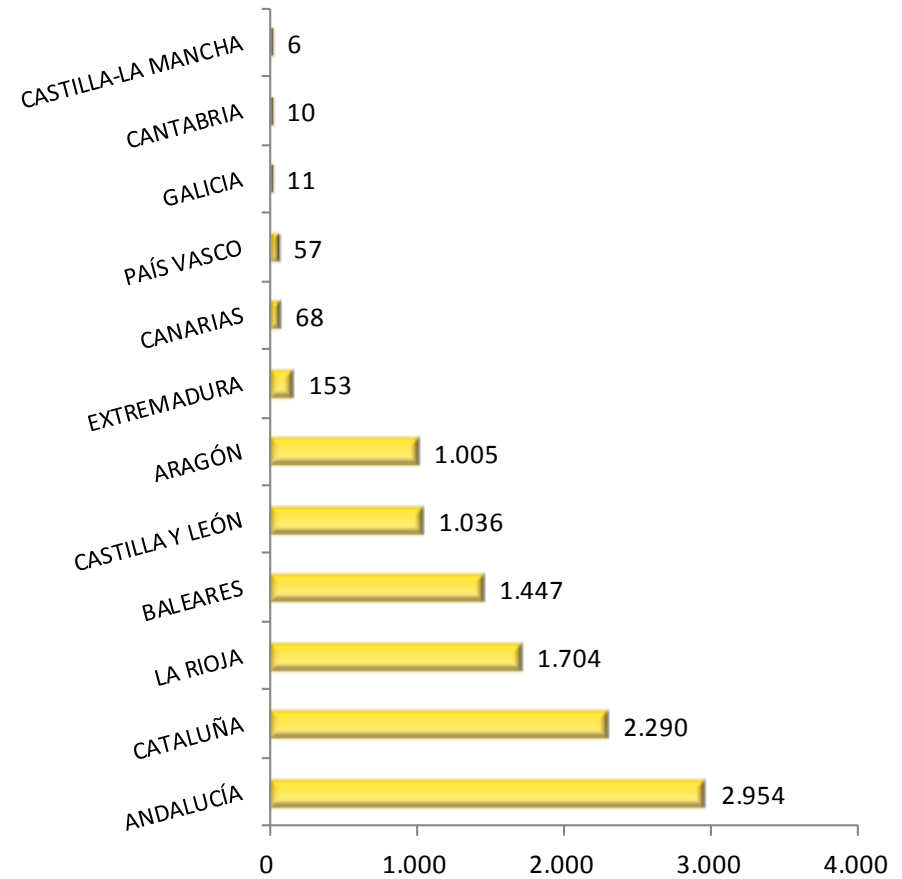
Cabezas de Aves de corral de cría ecológica. Año 2015
Distribución por Comunidades Autónomas



Colmenas ecológicas. Año 2015
Distribución por Comunidades Autónomas



Cabezas de Porcino de cría ecológica. Año 2015
Distribución por Comunidades Autónomas



PRODUCCIONES GANADERAS ECOLÓGICAS CERTIFICADAS. AÑO 2015

| Comunidad Autónoma | CARNE peso en canal (tn) | | | | | | | Total |
|-----------------------|--------------------------|----------------|------------------|----------------|----------------|----------------|-------|-------------------|
| | Vacuno | Porcino | Ovino | Caprino | Ave | Équido | Otras | |
| ANDALUCÍA | 14.286,391 | 155,635 | 6.788,819 | 341,884 | 2,654 | 512,010 | | 22.087,394 |
| ARAGÓN | 4,000 | | 40,243 | 0,229 | | | | 44,472 |
| ASTURIAS | 465,109 | | 6,590 | 3,210 | | 1,520 | | 476,429 |
| BALEARES | 18,656 | 55,475 | 32,565 | | 2,867 | | | 109,563 |
| CANARIAS | 21,000 | 3,000 | 1,500 | 0,500 | 0,400 | | | 26,400 |
| CANTABRIA | 80,741 | 1,130 | 1,342 | 0,570 | | 2,790 | | 86,573 |
| CASTILLA-LA MANCHA | 697,900 | 0,690 | 795,174 | 139,213 | 0,030 | 1,600 | | 1.634,607 |
| CASTILLA Y LEÓN | 60,630 | 175,390 | 6,340 | | 36,330 | | | 278,690 |
| CATALUÑA | 603,214 | 108,800 | 67,150 | 26,672 | 48,546 | 82,613 | | 936,995 |
| EXTREMADURA | 1.422,435 | 16,065 | 579,495 | 2,972 | 8,666 | 14,280 | | 2.043,913 |
| GALICIA | 125,750 | 1,939 | 5,700 | 1,200 | 549,800 | | | 684,389 |
| MADRID | 64,790 | | | | | | | 64,790 |
| MURCIA | | | | | | | | |
| NAVARRA | 63,790 | | 12,540 | 1,080 | 3,220 | 32,710 | | 113,340 |
| LA RIOJA | | 84,023 | | 0,403 | | 4,624 | | 89,051 |
| PAÍS VASCO | 25,626 | 1,509 | 2,344 | | 0,645 | 4,465 | | 34,589 |
| COMUNIDAD VALENCIANA | 131,750 | | 4,008 | 1,744 | | 0,200 | | 137,702 |
| TOTAL NACIONAL | 18.071,782 | 603,657 | 8.343,810 | 519,678 | 653,158 | 656,812 | | 28.848,897 |

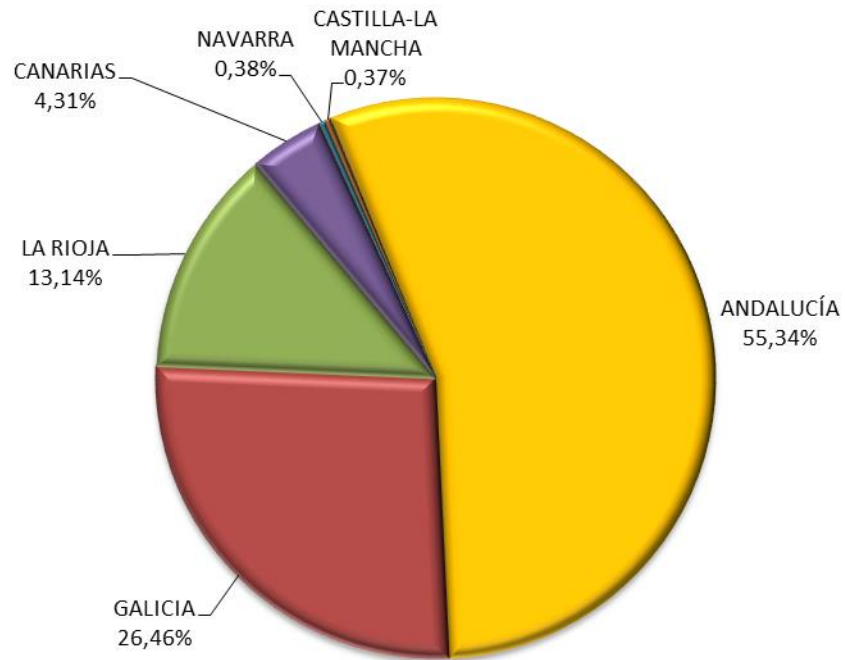
PRODUCCIONES GANADERAS ECOLÓGICAS CERTIFICADAS. AÑO 2015

| Comunidad Autónoma | PRODUCTOS LÁCTEOS (tn) | | | | | | | | | | Huevos (unids) | Miel (tn) | |
|-----------------------|---|------------------|------------------|--------------|-------------------|----------------------------|--------------|-------------|----------------|-------------------|----------------|-------------------|----------------|
| | Leche cruda producida en la explotación | | | | | Leche para consumo directo | Nata | Mantequilla | Queso | Leche acidificada | | | Otros lácteos |
| | Vaca | Oveja | Cabra | Otros | Leche cruda | | | | | | | | |
| ANDALUCÍA | | 0,056 | 7.135,471 | | 7.135,526 | | | | | | | 13.688.793 | 337,137 |
| ARAGÓN | | | | | | | | | | | | 943.974 | |
| ASTURIAS | 1.974,258 | | | | 1.974,258 | | | | 4,356 | 15,826 | 24,962 | 344.742 | 29,300 |
| BALEARES | 69,947 | 17,241 | 16,915 | | 104,103 | 6,546 | | | 20,214 | 3,985 | | 411.990 | |
| CANARIAS | | 279,000 | 116,000 | | 395,000 | | | | 77,000 | 80,000 | | 1.226.538 | 5,300 |
| CANTABRIA | 1.412,960 | | | | 1.412,960 | 1.052,030 | | | 30,730 | 30,100 | | 626.496 | 37,390 |
| CASTILLA-LA MANCHA | 100,420 | 484,560 | 1.286,448 | | 1.871,428 | | | | | | | 1.223.395 | 54,600 |
| CASTILLA Y LEÓN | 97,670 | 160,250 | 473,500 | | 731,420 | 132,500 | | | 36,412 | 20,440 | | 1.070.544 | 140,870 |
| CATALUÑA | 632,453 | 0,680 | 1,820 | | 634,953 | | | | 54,230 | | | 6.794.478 | 2,140 |
| EXTREMADURA | | | | | | | | | 0,856 | | | 640.000 | 47,790 |
| GALICIA | 5.569,800 | | | | 5.569,800 | 187,136 | 6,100 | | 63,600 | 612,500 | | 12.610.644 | 135,150 |
| MADRID | 2.169,960 | | 415,050 | 2,500 | 2.587,510 | 2.152,370 | | | 29,340 | 146,100 | | | 16,630 |
| MURCIA | | | 400,000 | | 400,000 | | | | 300,000 | 200,000 | | | |
| NAVARRA | 143,790 | 69,280 | 5,850 | | 218,920 | | | | 12,570 | 11,610 | | 1.937.160 | 2,400 |
| LA RIOJA | | | | | | | | | | | | 241.917 | 70,080 |
| PAÍS VASCO | 831,050 | 83,190 | 17,588 | | 931,828 | | | | 85,270 | 21,900 | | 5.378.859 | 0,974 |
| COMUNIDAD VALENCIANA | | | 119,522 | | 119,522 | | | | | | | 1.152.816 | 31,749 |
| TOTAL NACIONAL | 13.002,308 | 1.094,257 | 9.988,164 | 2,500 | 24.087,228 | 3.530,582 | 6,100 | | 714,578 | 1.142,461 | 24,962 | 48.292.346 | 911,510 |

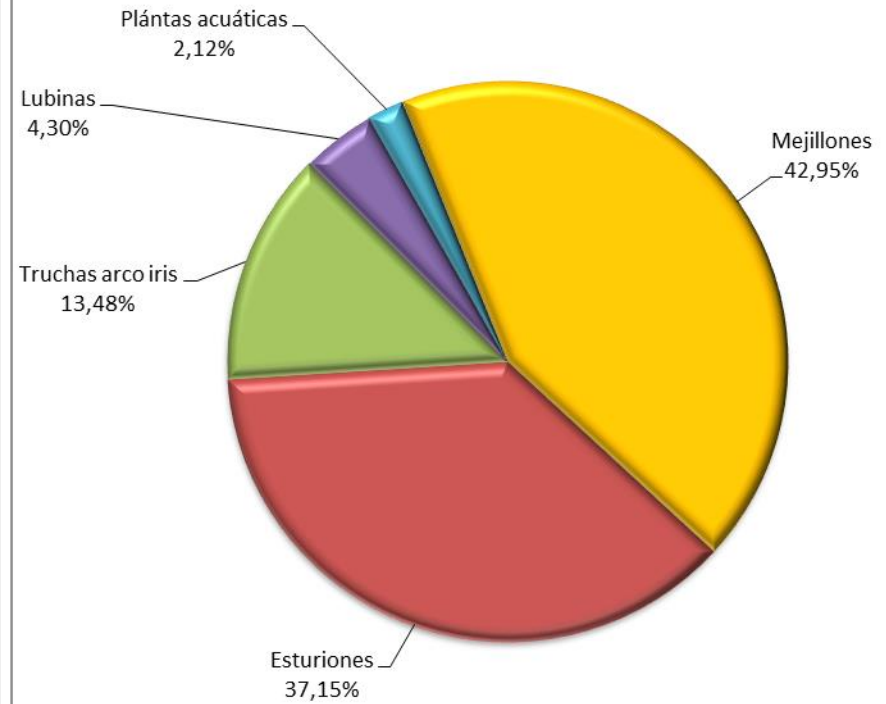
ACUICULTURA ECOLÓGICA. AÑO 2015

| Comunidad Autónoma | Producción de peces, moluscos, crustáceos y plantas acuáticas (tn peso vivo) | | | | | | | | | | | TOTAL |
|-----------------------|--|--------------|--------|----------|------------------|--------|------------------|----------------|---------|-------|-------------------|------------------|
| | Truchas arco iris | Trucha común | Carpas | Salmones | Mejillones | Ostras | Esturiones | Lubinas | Doradas | Otras | Plántas acuáticas | |
| ANDALUCÍA | | | | | 500 | | 996,203 | | | | | 1496,203 |
| ARAGÓN | | | | | | | | | | | | |
| ASTURIAS | | | | | | | | | | | 5,570 | 5,570 |
| BALEARES | | | | | | | | | | | | |
| CANARIAS | | | | | | | | 116,500 | | | | 116,500 |
| CANTABRIA | | | | | | | | | | | | |
| CASTILLA-LA MANCHA | 10,000 | | | | | | | | | | | 10,000 |
| CASTILLA Y LEÓN | | | | | | | | | | | | |
| CATALUÑA | | | | | | | | | | | | |
| EXTREMADURA | | | | | | | | | | | | |
| GALICIA | | | | | 663,400 | | | | | | 51,800 | 715,200 |
| MADRID | | | | | | | | | | | | |
| MURCIA | | | | | | | | | | | | |
| NAVARRA | | | | | | | 10,320 | | | | | 10,320 |
| LA RIOJA | 355,200 | | | | | | | | | | | 355,200 |
| PAÍS VASCO | | | | | | | | | | | | |
| COMUNIDAD VALENCIANA | | | | | | | | | | | | |
| TOTAL NACIONAL | 365,200 | | | | 1.163,400 | | 1.006,523 | 116,500 | | | 57,370 | 2.708,993 |

Producción de peces, moluscos y crustáceos. Año 2015
Porcentaje por Comunidad Autónoma



Producción de peces, moluscos y crustáceos. Año 2015
Porcentaje por Producción



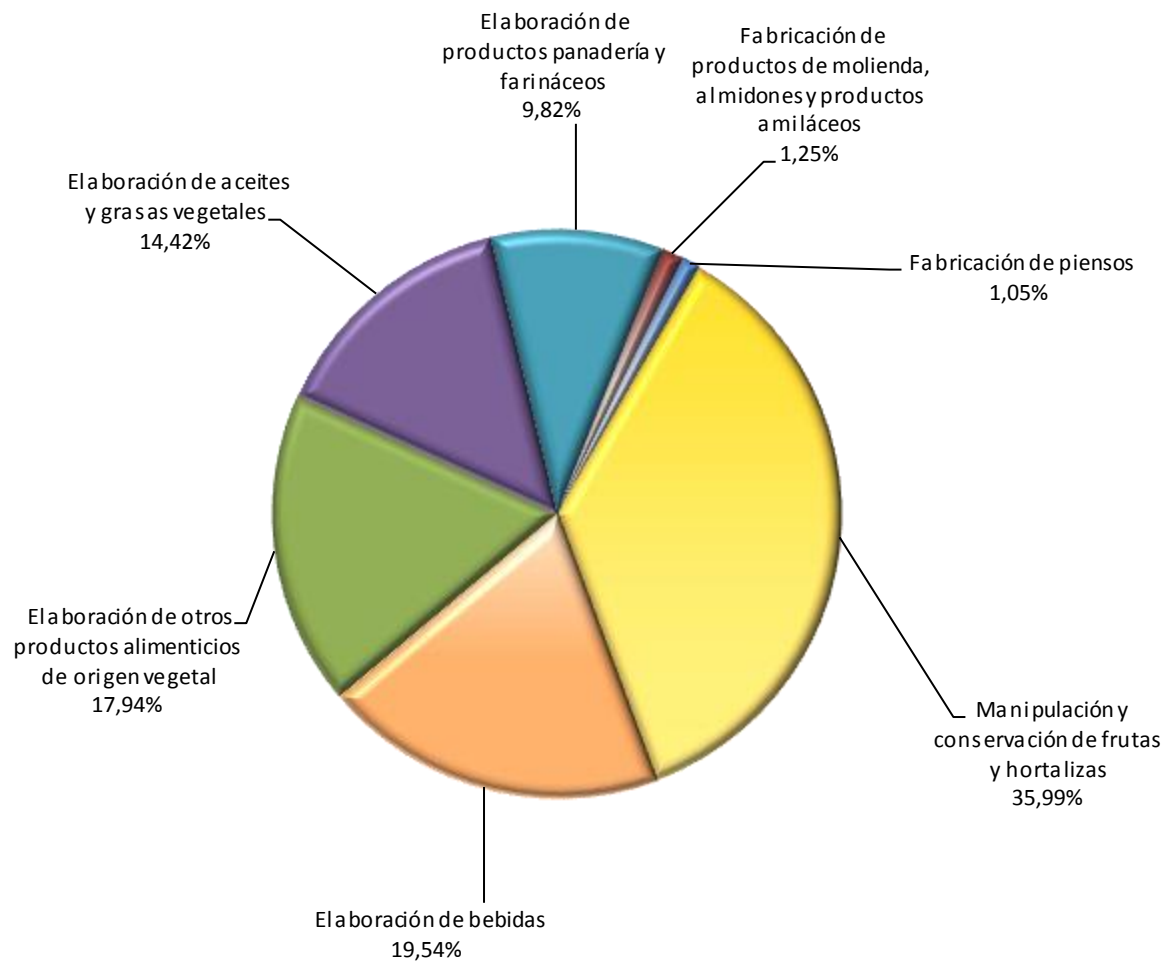
ACTIVIDADES INDUSTRIALES DE AGRICULTURA ECOLÓGICA.

Relacionadas con la Producción Vegetal

Número de industrias. Año 2015

| Comunidad Autónoma | Elaboración de aceites y grasas vegetales | de las cuales son almazaras y/o envasadoras de aceite | Manipulación y conservación de frutas y hortalizas | Fabricación de productos de molienda, almidones y productos amiláceos | Elaboración de productos panadería y farináceos | Fabricación de piensos | Elaboración de bebidas | de las cuales son bodegas y embotelladoras de vinos | Elaboración de otros productos alimenticios de origen vegetal | TOTAL Industrias relacionadas con la producción vegetal |
|-----------------------|---|---|--|---|---|------------------------|------------------------|---|---|---|
| ANDALUCÍA | 258 | 239 | 581 | 19 | 101 | 10 | 110 | 62 | 172 | 1251 |
| ARAGÓN | 15 | 14 | 66 | 5 | 12 | 1 | 18 | 17 | 45 | 162 |
| ASTURIAS | | | 9 | | 12 | 3 | 10 | | 7 | 41 |
| BALEARES | 27 | 25 | 31 | 5 | 21 | 2 | 25 | 24 | 15 | 126 |
| CANARIAS | 6 | 6 | 51 | | 16 | 1 | 32 | 28 | 14 | 120 |
| CANTABRIA | | | 6 | | 5 | | 4 | 2 | 1 | 16 |
| CASTILLA-LA MANCHA | 144 | 139 | 89 | 4 | 9 | 2 | 198 | 193 | 77 | 523 |
| CASTILLA Y LEÓN | 5 | 4 | 30 | 6 | 20 | | 72 | 71 | 36 | 169 |
| CATALUÑA | 84 | 84 | 195 | | 114 | 16 | 178 | 169 | 204 | 791 |
| EXTREMADURA | 37 | 37 | 36 | | 2 | 2 | 10 | 9 | 9 | 96 |
| GALICIA | 2 | 2 | 34 | 3 | 24 | 2 | 26 | 17 | 17 | 108 |
| MADRID | 8 | 7 | 17 | | 39 | 4 | 8 | 7 | 24 | 100 |
| MURCIA | 25 | 25 | 176 | 2 | 8 | 7 | 44 | 44 | 49 | 311 |
| NAVARRA | 7 | 7 | 35 | 2 | 16 | | 27 | 23 | 20 | 107 |
| LA RIOJA | 12 | 12 | 16 | 1 | 3 | | 51 | 49 | 7 | 90 |
| PAÍS VASCO | 1 | 1 | 12 | | 34 | 2 | 32 | 19 | 16 | 97 |
| COMUNIDAD VALENCIANA | 84 | 69 | 401 | 15 | 51 | | 124 | 104 | 177 | 852 |
| TOTAL NACIONAL | 715 | 671 | 1.785 | 62 | 487 | 52 | 969 | 838 | 890 | 4.960 |

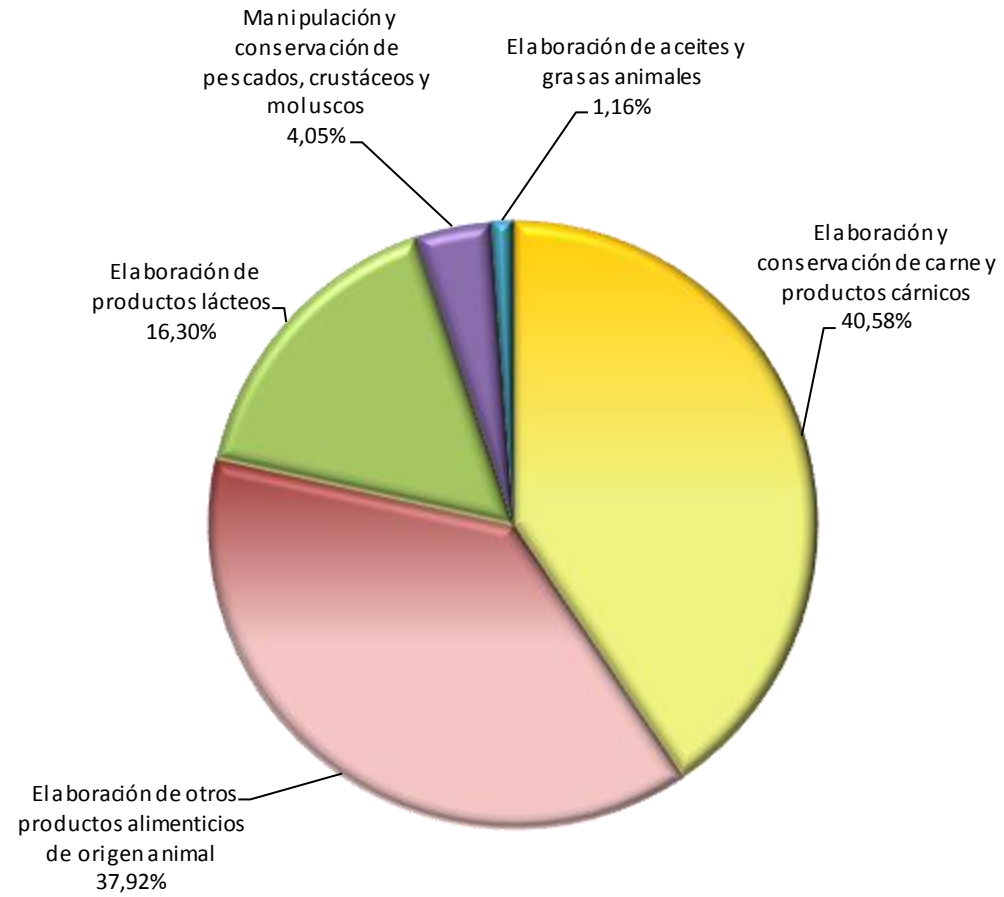
Actividades Industriales de agricultura ecológica. Año 2015 Relacionadas con la Producción Vegetal



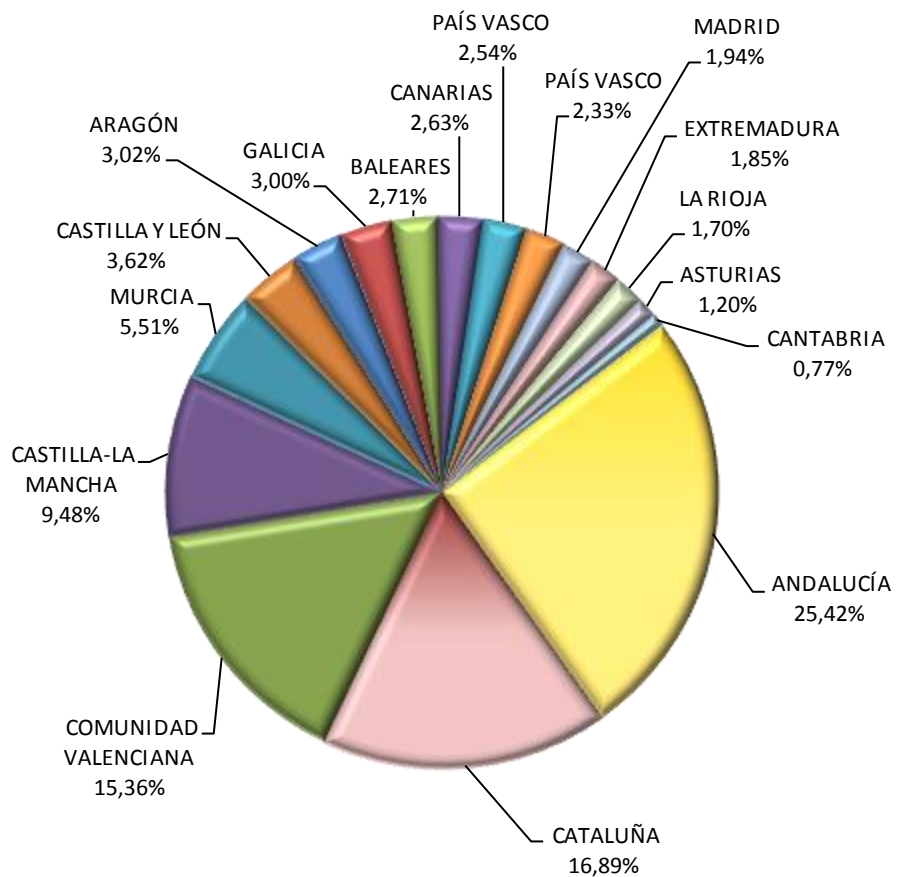
ACTIVIDADES INDUSTRIALES DE AGRICULTURA ECOLÓGICA.**Relacionadas con la Producción Animal****Número de industrias. Año 2015**

| Comunidad Autónoma | Elaboración y conservación de carne y productos cárnicos | Elaboración de aceites y grasas animales | Elaboración de productos lácteos | Elaboración y conservación de pescados, crustáceos y moluscos | Elaboración de otros productos alimenticios de origen animal | TOTAL Industrias relacionadas con la producción animal |
|-----------------------|--|--|----------------------------------|---|--|--|
| ANDALUCÍA | 81 | 10 | 32 | 2 | 105 | 230 |
| ARAGÓN | 10 | | | | 4 | 14 |
| ASTURIAS | 16 | | 4 | 2 | 7 | 29 |
| BALEARES | 17 | | 9 | | 6 | 32 |
| CANARIAS | 8 | | 5 | 1 | 19 | 33 |
| CANTABRIA | 11 | | 4 | 5 | 9 | 29 |
| CASTILLA-LA MANCHA | 12 | | 8 | 1 | 8 | 29 |
| CASTILLA Y LEÓN | 15 | | 9 | | 18 | 42 |
| CATALUÑA | 105 | | 25 | 2 | 61 | 193 |
| EXTREMADURA | 5 | | 1 | | 6 | 12 |
| GALICIA | 17 | | 20 | 12 | 18 | 67 |
| MADRID | 4 | | 3 | | 6 | 13 |
| MURCIA | 3 | | 2 | 1 | 4 | 10 |
| NAVARRA | 11 | | 5 | 2 | 11 | 29 |
| LA RIOJA | 5 | | | | 4 | 9 |
| PAÍS VASCO | 15 | | 12 | 7 | 17 | 51 |
| COMUNIDAD VALENCIANA | 16 | | 2 | | 25 | 43 |
| TOTAL NACIONAL | 351 | 10 | 141 | 35 | 328 | 865 |

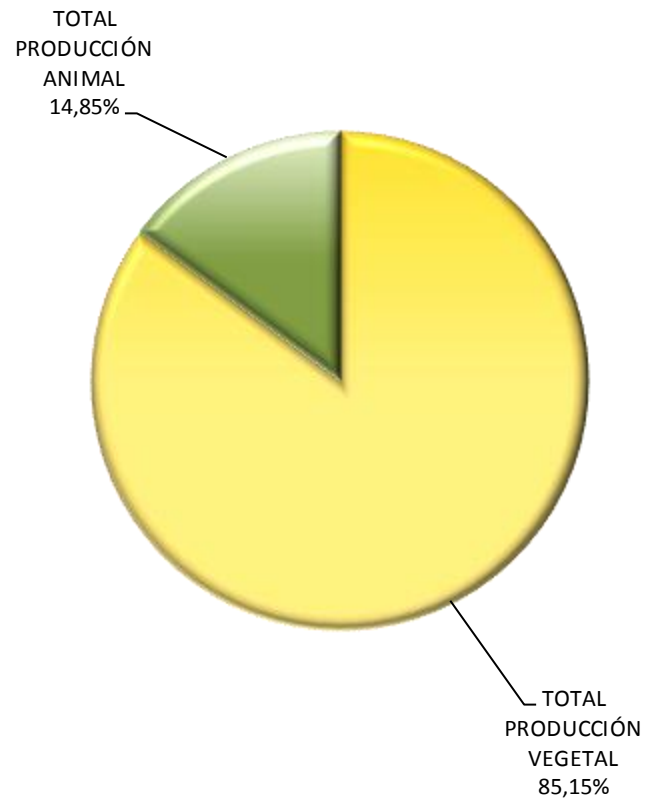
Actividades Industriales de agricultura ecológica. Año 2015 Relacionadas con la Producción Animal



Actividades Industriales de agricultura ecológica. Año 2015
Relacionadas con Producción Vegetal y Animal
Distribución por Comunidades Autónomas



Actividades Industriales de agricultura ecológica.
Año 2015



TABLAS POR PROVINCIAS

Número de Operadores por Actividad en Agricultura Ecológica. Año 2015

DATOS DE SUPERFICIE ECOLÓGICA

- Superficie de Agricultura Ecológica. Año 2015
- Superficie de Agricultura Ecológica por tipo de cultivo. Año 2015
 - Cultivos de tierras arables
 - Pastos permanentes
 - Cultivos permanentes
 - Setas cultivadas

DATOS DE GANADERÍA ECOLÓGICA

- Número de Explotaciones Ganaderas. Año 2015
- Número de Cabezas de Ganado/Colmenas. Año 2015
- Producciones Ganaderas de Carne. Año 2015
- Producciones Ganaderas de Productos Lácteos. Año 2015
- Producción de Acuicultura Ecológica. Año 2015

DATOS DE INDUSTRIA ECOLÓGICA

- Actividades Industriales en Agricultura Ecológica. Año 2015
 - Número de industrias sometidas a control relacionadas con la Producción Vegetal
 - Número de industrias sometidas a control relacionadas con la Producción Animal

Nº DE OPERADORES POR ACTIVIDAD DE AGRICULTURA ECOLÓGICA. Año 2015

| COMUNIDAD AUTÓNOMA | PRODUCTORES AGRARIOS | | | | D | E | F | G | COMERCIALIZADORES | | | | TOTAL |
|---------------------------------|----------------------|--------------|--------------|---------------|----------|------------|-----------|-----------|-------------------|------------|-----------|------------|---------------|
| | A | B | C | TOTAL | | | | | H1 | H2 | H3 | Total | |
| ALMERÍA | 2.200 | 9 | 27 | 2.236 | | 59 | 5 | 5 | 43 | | | 43 | 2.348 |
| CÁDIZ | 401 | 219 | 428 | 1.048 | 1 | 44 | 1 | | 3 | | | 3 | 1.097 |
| CÓRDOBA | 1.620 | 245 | 256 | 2.121 | | 86 | 5 | | 21 | 1 | | 22 | 2.234 |
| GRANADA | 2.103 | 88 | 91 | 2.282 | 2 | 99 | 3 | | 20 | | | 20 | 2.406 |
| HUELVA | 672 | 454 | 310 | 1.436 | | 37 | | | 8 | | | 8 | 1.481 |
| JAÉN | 597 | 196 | 74 | 867 | | 49 | 2 | | 11 | | | 11 | 929 |
| MÁLAGA | 1.229 | 49 | 50 | 1.328 | | 90 | 16 | 10 | 15 | | | 15 | 1.459 |
| SEVILLA | 1.090 | 186 | 170 | 1.446 | | 62 | 9 | | 24 | | | 24 | 1.541 |
| TOTAL ANDALUCÍA | 9.912 | 1.446 | 1.406 | 12.764 | 3 | 526 | 41 | 15 | 145 | 1 | | 146 | 13.495 |
| HUESCA | 76 | 2 | 9 | 87 | | 19 | 1 | | 2 | | | 2 | 109 |
| TERUEL | 178 | 1 | 9 | 188 | | 25 | | | 2 | | | 2 | 215 |
| ZARAGOZA | 363 | 2 | 5 | 370 | | 62 | | 3 | 10 | 2 | | 12 | 447 |
| TOTAL ARAGÓN | 617 | 5 | 23 | 645 | | 106 | 1 | 3 | 14 | 2 | | 16 | 771 |
| TOTAL ASTURIAS | 156 | | 213 | 369 | 1 | 67 | | | 3 | 151 | 6 | 160 | 597 |
| TOTAL BALEARES | 308 | | 211 | 519 | | 77 | 1 | | 8 | 44 | 16 | 68 | 665 |
| LAS PALMAS | 294 | 3 | 18 | 315 | 1 | 58 | 1 | | | 32 | | 32 | 407 |
| STA. CRUZ DE TENERIFE | 752 | 4 | 36 | 792 | | 83 | | | | 108 | | 108 | 983 |
| TOTAL CANARIAS | 1.046 | 7 | 54 | 1.107 | 1 | 141 | 1 | | | 140 | | 140 | 1.390 |
| TOTAL CANTABRIA | 72 | 86 | 13 | 171 | 1 | 57 | | | | 3 | | 3 | 232 |
| ALBACETE | 1.510 | 3 | 42 | 1.555 | | 79 | | | 6 | | | 6 | 1.640 |
| CIUDAD REAL | 1.906 | 5 | 51 | 1.962 | | 93 | | | 7 | | | 7 | 2.062 |
| CUENCA | 1.232 | | 6 | 1.238 | | 55 | | | 9 | | | 9 | 1.302 |
| GUADALAJARA | 315 | 1 | 6 | 322 | 1 | 14 | | | | | | | 337 |
| TOLEDO | 1.942 | 2 | 37 | 1.981 | | 117 | | | 4 | | | 4 | 2.102 |
| TOTAL CASTILLA-LA MANCHA | 6.905 | 11 | 142 | 7.058 | 1 | 358 | | | 26 | | | 26 | 7.443 |
| ÁVILA | 26 | 4 | 9 | 39 | | 5 | | | 1 | | 1 | 2 | 46 |
| BURGOS | 72 | 4 | 4 | 80 | | 16 | | | | | | | 96 |
| LEÓN | 61 | 2 | 4 | 67 | | 12 | | | | | | | 79 |
| PALENCIA | 26 | 2 | 1 | 29 | | 8 | | | | | | | 37 |
| SALAMANCA | 32 | 3 | 2 | 37 | | 8 | | | | | | | 45 |
| SEGOVIA | 41 | 4 | 6 | 51 | | 15 | | | 1 | | | 1 | 67 |
| SORIA | 22 | 1 | | 23 | | 4 | | | 1 | | | 1 | 28 |
| VALLADOLID | 119 | 1 | 4 | 124 | | 31 | | | | | 1 | 1 | 156 |
| ZAMORA | 168 | 2 | 9 | 179 | | 16 | | | 2 | | 1 | 3 | 198 |

Nº DE OPERADORES POR ACTIVIDAD DE AGRICULTURA ECOLÓGICA. Año 2015

| COMUNIDAD AUTÓNOMA | PRODUCTORES AGRARIOS | | | | D | E | F | G | COMERCIALIZADORES | | | | TOTAL |
|------------------------------|----------------------|--------------|--------------|---------------|-----------|--------------|------------|-----------|-------------------|------------|-----------|--------------|---------------|
| | A | B | C | TOTAL | | | | | H1 | H2 | H3 | Total | |
| TOTAL CASTILLA Y LEÓN | 567 | 23 | 39 | 629 | | 115 | | | 5 | | 3 | 8 | 752 |
| BARCELONA | 617 | 9 | 114 | 740 | | 451 | 47 | 11 | 185 | 15 | | 200 | 1.449 |
| GIRONA | 126 | 2 | 164 | 292 | | 109 | 5 | 1 | 34 | 2 | | 36 | 443 |
| LLEIDA | 420 | 2 | 286 | 708 | | 153 | 5 | 7 | 39 | 1 | | 40 | 913 |
| TARRAGONA | 582 | 1 | 11 | 594 | | 211 | 6 | 6 | 41 | 4 | | 45 | 862 |
| TOTAL CATALUÑA | 1.745 | 14 | 575 | 2.334 | | 924 | 63 | 25 | 299 | 22 | | 321 | 3.667 |
| BADAJOS | 2.280 | | 124 | 2.404 | | 59 | | | 26 | | | 26 | 2.489 |
| CACERES | 501 | | 34 | 535 | | 27 | | | 12 | | | 12 | 574 |
| TOTAL EXTREMADURA | 2.781 | | 158 | 2.939 | | 86 | | | 38 | | | 38 | 3.063 |
| LA CORUÑA | 73 | 22 | 5 | 100 | 12 | 27 | 1 | | 2 | | | 2 | 142 |
| LUGO | 103 | 128 | 18 | 249 | | 37 | | | 6 | | | 6 | 292 |
| ORENSE | 35 | 43 | 5 | 83 | | 20 | 2 | | 2 | | | 2 | 107 |
| PONTEVEDRA | 109 | 12 | 4 | 125 | 25 | 28 | 1 | 1 | 3 | | | 3 | 183 |
| TOTAL GALICIA | 320 | 205 | 32 | 557 | 37 | 112 | 4 | 1 | 13 | | | 13 | 724 |
| TOTAL MADRID | 254 | 17 | | 271 | | 73 | 14 | | 3 | | | 3 | 361 |
| TOTAL MURCIA | 2.325 | 1 | 1 | 2.327 | | 194 | 1 | | 60 | | | 60 | 2.582 |
| TOTAL NAVARRA | 379 | 2 | 56 | 437 | 1 | 83 | 1 | | | | 14 | 14 | 536 |
| TOTAL LA RIOJA | 242 | 8 | 3 | 253 | 1 | 64 | | | 3 | 5 | | 8 | 326 |
| ÁLAVA | 122 | 21 | 10 | 153 | | 56 | 1 | | 1 | 10 | | 11 | 221 |
| GUIPÚZCOA | 102 | 17 | 16 | 135 | | 58 | 1 | | 4 | 21 | | 25 | 219 |
| VIZCAYA | 91 | 38 | 16 | 145 | | 35 | | | 2 | 7 | | 9 | 189 |
| TOTAL PAÍS VASCO | 315 | 76 | 42 | 433 | | 149 | 2 | | 7 | 38 | | 45 | 629 |
| ALICANTE | 650 | 3 | 3 | 656 | | 122 | 9 | 11 | 22 | 10 | 8 | 40 | 838 |
| CASTELLÓN | 134 | 21 | 18 | 173 | 1 | 45 | 2 | 2 | 12 | 4 | 1 | 17 | 240 |
| VALENCIA | 1.022 | 5 | 4 | 1.031 | | 193 | 26 | 15 | 58 | 12 | 7 | 77 | 1.342 |
| TOTAL C. VALENCIANA | 1.806 | 29 | 25 | 1.860 | 1 | 360 | 37 | 28 | 92 | 26 | 16 | 134 | 2.420 |
| TOTAL NACIONAL | 29.750 | 1.930 | 2.993 | 34.673 | 47 | 3.492 | 166 | 72 | 716 | 432 | 55 | 1.203 | 39.653 |

NOTA: El número de operadores se ha contabilizado para cada una de las actividades económicas.

A: Productores Agrícolas B: Productores Ganaderos C: Productores Agrícolas y Ganaderos D: Entidades de Producción Acuícola
E: Elaboradores/Transformadores F: Importadores G: Exportadores H1: Mayoristas H2: Minoristas H3: Otros Operadores

SUPERFICIE DE AGRICULTURA ECOLÓGICA (ha). Año 2015

| PROVINCIA / COMUNIDAD AUTÓNOMA | Calificada en primer año de Prácticas (a) | Calificada en conversión (b) | Calificada en agricultura ecológica (c) | SUPERFICIE TOTAL (a+b+c) |
|-----------------------------------|--|---------------------------------|--|--------------------------|
| ALMERÍA | 8.516,6452 | 1.134,2780 | 33.174,4528 | 42.825,3760 |
| CÁDIZ | 35.963,7899 | 9.491,1751 | 118.894,7482 | 164.349,7132 |
| CÓRDOBA | 68.542,4984 | 3.519,6746 | 91.623,4789 | 163.685,6519 |
| GRANADA | 28.160,3930 | 2.693,3043 | 99.392,5538 | 130.246,2511 |
| HUELVA | 53.152,8281 | 3.867,4888 | 122.898,1680 | 179.918,4849 |
| JAÉN | 31.904,7181 | 2.838,5607 | 118.303,0313 | 153.046,3101 |
| MÁLAGA | 8.586,6144 | 1.104,2238 | 28.078,4122 | 37.769,2504 |
| SEVILLA | 40.372,9747 | 4.123,6357 | 94.738,6201 | 139.235,2305 |
| TOTAL ANDALUCÍA | 275.200,4618 | 28.772,3410 | 707.103,4653 | 1.011.076,2681 |
| HUESCA | 706,8000 | 119,4100 | 4.316,5600 | 5.142,7700 |
| TERUEL | 1.791,7600 | 1.059,2400 | 9.997,3500 | 12.848,3500 |
| ZARAGOZA | 3.485,0200 | 1.158,4800 | 29.197,5700 | 33.841,0700 |
| TOTAL ARAGÓN | 5.983,5800 | 2.337,1300 | 43.511,4800 | 51.832,1900 |
| TOTAL ASTURIAS | 771,4260 | 567,5684 | 10.664,8225 | 12.003,8169 |
| TOTAL BALEARES | 1.228,8970 | 640,4427 | 26.165,7394 | 28.035,0791 |
| LAS PALMAS | 54,5200 | 168,1100 | 527,4390 | 750,0690 |
| STA. CRUZ DE TENERIFE | 98,3300 | 208,7100 | 5.034,5800 | 5.341,6200 |
| TOTAL CANARIAS | 152,8500 | 376,8200 | 5.562,0190 | 6.091,6890 |
| TOTAL CANTABRIA | | 6,2700 | 3.014,1060 | 3.020,3760 |
| ALBACETE | 21.637,3000 | 5.347,3100 | 55.153,6200 | 82.138,2300 |
| CIUDAD REAL | 27.964,9000 | 5.216,3800 | 76.509,2430 | 109.690,5230 |
| CUENCA | 9.219,1900 | 2.344,4600 | 26.672,5400 | 38.236,1900 |
| GUADALAJARA | 6.099,9700 | 2.416,2400 | 8.743,1900 | 17.259,4000 |
| TOLEDO | 27.030,3400 | 8.631,0400 | 82.581,5100 | 118.242,8900 |
| TOTAL CASTILLA-LA MANCHA | 91.951,7000 | 23.955,4300 | 249.660,1030 | 365.567,2330 |
| ÁVILA | 213,7700 | 269,7900 | 1.969,6200 | 2.453,1800 |
| BURGOS | 683,9136 | 179,0700 | 2.653,3300 | 3.516,3136 |
| LEÓN | 1.057,5210 | 71,0000 | 2.075,4400 | 3.203,9610 |
| PALENCIA | 943,4700 | 59,5300 | 2.177,8500 | 3.180,8500 |
| SALAMANCA | 437,8178 | 27,0500 | 526,6600 | 991,5278 |
| SEGOVIA | 485,6209 | 133,8600 | 1.294,9050 | 1.914,3859 |
| SORIA | 409,5600 | 56,2300 | 774,6400 | 1.240,4300 |
| VALLADOLID | 1.512,5698 | 230,6100 | 7.112,6600 | 8.855,8398 |

SUPERFICIE DE AGRICULTURA ECOLÓGICA (ha). Año 2015

| PROVINCIA / COMUNIDAD AUTÓNOMA | Calificada en primer año de Prácticas (a) | Calificada en conversión (b) | Calificada en agricultura ecológica (c) | SUPERFICIE TOTAL (a+b+c) |
|-----------------------------------|--|---------------------------------|--|--------------------------|
| ZAMORA | 2.123,8394 | 1.564,2000 | 6.570,2801 | 10.258,3195 |
| TOTAL CASTILLA Y LEÓN | 7.868,0825 | 2.591,3400 | 25.155,3851 | 35.614,8076 |
| BARCELONA | 3.500,1856 | 5.124,1268 | 19.475,2920 | 28.099,6044 |
| GIRONA | 6.802,1557 | 1.898,3830 | 20.222,8565 | 28.923,3952 |
| LLEIDA | 12.478,5430 | 7.249,0725 | 50.644,9500 | 70.372,5655 |
| TARRAGONA | 2.980,9059 | 3.573,9976 | 8.071,7350 | 14.626,6385 |
| TOTAL CATALUÑA | 25.761,7902 | 17.845,5799 | 98.414,8335 | 142.022,2036 |
| BADAJOS | 21.010,9510 | 6.413,8490 | 46.970,8790 | 74.395,6790 |
| CACERES | 4.227,2590 | 4.302,8700 | 10.097,7600 | 18.627,8890 |
| TOTAL EXTREMADURA | 25.238,2100 | 10.716,7190 | 57.068,6390 | 93.023,5680 |
| LA CORUÑA | 190,7102 | 11,2182 | 1.062,6078 | 1.264,5362 |
| LUGO | 3.384,3965 | 182,2133 | 6.085,7812 | 9.652,3910 |
| ORENSE | 2.301,7745 | 157,5535 | 5.631,6232 | 8.090,9512 |
| PONTEVEDRA | 170,6357 | 24,9785 | 1.102,1993 | 1.297,8135 |
| TOTAL GALICIA | 6.047,5169 | 375,9635 | 13.882,2115 | 20.305,6919 |
| TOTAL MADRID | 1.052,2924 | 880,9252 | 7.538,9445 | 9.472,1621 |
| TOTAL MURCIA | 3.540,6300 | 1.950,6600 | 51.681,7200 | 57.173,0100 |
| TOTAL NAVARRA | 3.971,2100 | 9.267,3350 | 35.129,0600 | 48.367,6050 |
| TOTAL LA RIOJA | 233,3157 | 329,0365 | 4.405,8566 | 4.968,2088 |
| ÁLAVA | 146,3400 | 305,3200 | 1.168,3500 | 1.620,0100 |
| GUIPÚZCOA | 18,0000 | 77,7000 | 531,0900 | 626,7900 |
| VIZCAYA | 75,6300 | 36,6100 | 623,8800 | 736,1200 |
| TOTAL PAÍS VASCO | 239,9700 | 419,6300 | 2.323,3200 | 2.982,9200 |
| ALICANTE | 794,4061 | 1.013,2691 | 34.869,2597 | 36.676,9349 |
| CASTELLÓN | 973,5749 | 186,6600 | 7.861,0580 | 9.021,2929 |
| VALENCIA | 2.832,4110 | 1.964,3349 | 26.518,5810 | 31.315,3269 |
| TOTAL C. VALENCIANA | 4.600,3920 | 3.164,2640 | 69.248,8987 | 77.013,5547 |
| TOTAL NACIONAL | 453.842,3245 | 104.197,4552 | 1.410.530,6041 | 1.968.570,3838 |

SUPERFICIE DE AGRICULTURA ECOLÓGICA (ha) POR TIPO DE CULTIVO
CULTIVOS DE TIERRAS ARABLES. AÑO 2015

| PROVINCIA / COMUNIDAD AUTÓNOMA | Cereales para la producción de grano | Legumbres secas y proteaginosas para la producción de grano | Tubérculos y raíces | Cultivos industriales | Plantas cosechadas en verde para alimentación animal | Hortalizas frescas y frescas | Otros cultivos de tierras arables | Barbechos | TOTAL (Cultivos de tierras arables) |
|-----------------------------------|--------------------------------------|---|---------------------|-----------------------|--|------------------------------|-----------------------------------|--------------------|-------------------------------------|
| ALMERÍA | 5.314,4781 | 433,9833 | 0,1777 | 47,8741 | 24,6811 | 1.670,8897 | | 4.766,4550 | 12.258,5390 |
| CÁDIZ | 14.206,0376 | 1.531,9389 | 97,7117 | 2.275,3071 | 168,2317 | 646,3486 | | 2.543,7631 | 21.469,3387 |
| CÓRDOBA | 18.123,8592 | 719,8442 | 0,3035 | 751,7482 | 64,8232 | 1.575,9523 | | 28.921,6236 | 50.158,1542 |
| GRANADA | 21.538,0393 | 1.755,8119 | 6,4229 | 451,8377 | 92,5339 | 1.229,5619 | | 13.972,8306 | 39.047,0382 |
| HUELVA | 1.544,4914 | 82,1431 | | 413,7535 | 61,7556 | 305,9143 | | 2.745,9606 | 5.154,0185 |
| JAÉN | 1.651,9986 | 79,0595 | | 20,5662 | 48,1332 | 16,1562 | | 1.368,9901 | 3.184,9038 |
| MÁLAGA | 1.020,2297 | 429,5848 | 15,5075 | 260,3373 | 43,0632 | 402,6620 | | 387,3227 | 2.558,7072 |
| SEVILLA | 6.147,7821 | 963,8715 | 40,0486 | 883,9104 | 87,8563 | 586,9159 | | 2.597,5373 | 11.307,9221 |
| TOTAL ANDALUCÍA | 69.546,9160 | 5.996,2372 | 160,1719 | 5.105,3345 | 591,0782 | 6.434,4009 | | 57.304,4830 | 145.138,6217 |
| HUESCA | 1.565,7600 | 143,2900 | 3,5300 | 375,2800 | 339,6600 | 49,5200 | | 788,4200 | 3.265,4600 |
| TERUEL | 1.671,4600 | 97,9700 | 2,9200 | 533,9400 | 283,6500 | 15,1300 | 2,6900 | 2.562,5300 | 5.170,2900 |
| ZARAGOZA | 14.356,6000 | 668,7200 | 2,8400 | 62,6500 | 466,4600 | 314,5300 | | 13.569,7500 | 29.441,5500 |
| TOTAL ARAGÓN | 17.593,8200 | 909,9800 | 9,2900 | 971,8700 | 1.089,7700 | 379,1800 | 2,6900 | 16.920,7000 | 37.877,3000 |
| TOTAL ASTURIAS | 30,2200 | 11,4950 | 4,5380 | 0,1400 | 7,2600 | 17,6670 | | 6,9100 | 78,2300 |
| TOTAL BALEARES | 2.921,6231 | 903,8183 | 4,9700 | 11,0308 | 3.863,9327 | 131,9936 | | 519,2286 | 8.356,5971 |
| LAS PALMAS | 2,1000 | 1,8700 | 28,4000 | 0,3000 | 4,7000 | 78,3890 | | 285,9000 | 401,6590 |
| STA. CRUZ DE TENERIFE | 11,0600 | | 7,3800 | | 15,4400 | 89,8700 | 0,8000 | 2.358,0200 | 2.482,5700 |
| TOTAL CANARIAS | 13,1600 | 1,8700 | 35,7800 | 0,3000 | 20,1400 | 168,2590 | 0,8000 | 2.643,9200 | 2.884,2290 |
| TOTAL CANTABRIA | 4,1600 | | 0,7000 | | | 4,5920 | | | 9,4520 |
| ALBACETE | 17.063,8300 | 6.912,5600 | 4,4900 | 470,9200 | 181,1300 | 483,0200 | 1,9900 | 9.655,0800 | 34.773,0200 |
| CIUDAD REAL | 25.257,0400 | 5.666,8400 | 18,6800 | 227,0100 | 146,1900 | 323,5100 | | 18.142,3100 | 49.781,5800 |
| CUENCA | 7.800,1900 | 3.541,4300 | 0,6800 | 2.376,5100 | 55,5200 | 178,9800 | | 2.286,8200 | 16.240,1300 |
| GUADALAJARA | 4.772,9600 | 1.916,7800 | 3,8500 | 1.810,1500 | 947,2400 | 55,5600 | 1,5300 | 1.448,1300 | 10.956,2000 |
| TOLEDO | 33.020,1400 | 9.195,9900 | 4,0300 | 938,1000 | 277,9200 | 174,3700 | 4,8800 | 20.445,4800 | 64.060,9100 |
| TOTAL CASTILLA-LA MANCHA | 87.914,1600 | 27.233,6000 | 31,7300 | 5.822,6900 | 1.608,0000 | 1.215,4400 | 8,4000 | 51.977,8200 | 175.811,8400 |
| ÁVILA | 291,0200 | 169,1110 | 0,0300 | 122,0800 | 86,5700 | 0,8328 | | 127,5062 | 797,1500 |
| BURGOS | 576,4880 | 169,4540 | 4,8301 | 244,6812 | 338,0800 | 11,3245 | | 155,5822 | 1.500,4400 |
| LEÓN | 774,1750 | 264,4713 | 2,8270 | 318,9348 | 291,7000 | 11,2248 | | 476,1651 | 2.139,4980 |
| PALENCIA | 1.258,6700 | 445,2500 | 4,2000 | 111,3830 | 1.073,0700 | 0,1170 | | 66,2300 | 2.958,9200 |
| SALAMANCA | 155,1000 | 75,0400 | 0,4900 | | 18,9800 | 1,5630 | | 37,6670 | 288,8400 |

SUPERFICIE DE AGRICULTURA ECOLÓGICA (ha) POR TIPO DE CULTIVO
CULTIVOS DE TIERRAS ARABLES. AÑO 2015

| PROVINCIA / COMUNIDAD AUTÓNOMA | Cereales para la producción de grano | Legumbres secas y proteaginosas para la producción de grano | Tubérculos y raíces | Cultivos industriales | Plantas cosechadas en verde para alimentación animal | Hortalizas frescas y frescas | Otros cultivos de tierras arables | Barbechos | TOTAL (Cultivos de tierras arables) |
|-----------------------------------|--------------------------------------|---|---------------------|-----------------------|--|------------------------------|-----------------------------------|---------------------|-------------------------------------|
| SEGOVIA | 452,4700 | 133,5600 | 35,6750 | 328,6140 | 175,4700 | 32,3750 | | 113,2250 | 1.271,3890 |
| SORIA | 621,9200 | 121,9100 | 23,8200 | 191,7600 | 74,0200 | 14,9700 | | 183,6300 | 1.232,0300 |
| VALLADOLID | 1.147,1800 | 827,5600 | 5,3460 | 202,6600 | 860,1800 | 63,2940 | | 221,4300 | 3.327,6500 |
| ZAMORA | 2.936,5232 | 1.476,7300 | 0,4600 | 1.280,6100 | 1.297,3800 | 22,6300 | | 1.079,1400 | 8.093,4732 |
| TOTAL CASTILLA Y LEÓN | 8.213,5462 | 3.683,0863 | 77,6781 | 2.800,7230 | 4.215,4500 | 158,3311 | | 2.460,5755 | 21.609,3902 |
| BARCELONA | 1.496,9890 | 123,5800 | 11,9500 | 32,4447 | 1.839,7545 | 413,5792 | | 937,4944 | 4.855,7918 |
| GIRONA | 837,1417 | 16,4227 | 15,8500 | 107,6487 | 1.961,2349 | 149,9446 | | 258,5409 | 3.346,7835 |
| LLEIDA | 1.611,8075 | 57,6700 | 17,8800 | 18,0550 | 2.468,7701 | 152,6991 | | 1.483,1278 | 5.810,0095 |
| TARRAGONA | 600,2406 | 23,1401 | 3,5700 | 16,4800 | 98,0114 | 229,7434 | | 677,8559 | 1.649,0414 |
| TOTAL CATALUÑA | 4.546,1788 | 220,8128 | 49,2500 | 174,6284 | 6.367,7709 | 945,9663 | | 3.357,0190 | 15.661,6262 |
| BADAJOS | 2.637,6600 | 61,1400 | | 31,7120 | 623,7800 | 262,0900 | | 4.714,8100 | 8.331,1920 |
| CACERES | 15,7300 | | 0,0060 | 6,4600 | 284,2200 | 40,6000 | | 689,9540 | 1.036,9700 |
| TOTAL EXTREMADURA | 2.653,3900 | 61,1400 | 0,0060 | 38,1720 | 908,0000 | 302,6900 | | 5.404,7640 | 9.368,1620 |
| LA CORUÑA | 16,7667 | | 1,1995 | 4,2775 | 2,9482 | 57,5791 | 0,1962 | 0,4246 | 83,3918 |
| LUGO | 56,8405 | 1,0384 | 5,7202 | 39,3588 | 62,1197 | 22,4343 | 0,2281 | 16,1100 | 203,8500 |
| ORENSE | 79,6297 | | | | 239,1585 | 15,3044 | | 1,8813 | 335,9739 |
| PONTEVEDRA | 5,6330 | | 0,1370 | 1,4463 | 6,1485 | 78,0786 | | 1,7734 | 93,2168 |
| TOTAL GALICIA | 158,8699 | 1,0384 | 7,0567 | 45,0826 | 310,3749 | 173,3964 | 0,4243 | 20,1893 | 716,4325 |
| TOTAL MADRID | 504,0301 | 113,1591 | 1,4306 | 85,5500 | 347,5319 | 22,4595 | | 175,4073 | 1.249,5685 |
| TOTAL MURCIA | 6.240,4100 | 212,4500 | 19,6000 | 430,7200 | 5,5000 | 2.782,9200 | | 6.659,2300 | 16.350,8300 |
| TOTAL NAVARRA | 4.196,5000 | 132,2600 | 15,7600 | 146,4700 | 1.666,4700 | 176,6650 | | 3.713,1300 | 10.047,2550 |
| TOTAL LA RIOJA | 64,9517 | 21,4510 | 4,0418 | 106,2238 | 0,2491 | 19,2851 | | 62,2741 | 278,4766 |
| ÁLAVA | 226,6500 | 53,0000 | 28,5900 | 8,0300 | 116,0300 | 72,9700 | | 33,3900 | 538,6600 |
| GUIPÚZCOA | 0,3700 | | 0,3000 | | | 45,9300 | | 0,1000 | 46,7000 |
| VIZCAYA | | | | 0,0700 | 4,5300 | 58,5800 | | | 63,1800 |
| TOTAL PAÍS VASCO | 227,0200 | 53,0000 | 28,8900 | 8,1000 | 120,5600 | 177,4800 | | 33,4900 | 648,5400 |
| ALICANTE | 2.428,9613 | | | 148,4187 | 1,8059 | 291,1463 | 266,5495 | 127,8401 | 3.264,7218 |
| CASTELLÓN | 333,1931 | | | 4,3123 | 59,5799 | 12,4965 | 91,4011 | 17,5365 | 518,5194 |
| VALENCIA | 1.410,3778 | | 15,2045 | 138,3333 | 2,2400 | 163,2138 | 529,7023 | 74,2305 | 2.333,3022 |
| TOTAL C. VALENCIANA | 4.172,5322 | | 15,2045 | 291,0643 | 63,6258 | 466,8566 | 887,6529 | 219,6071 | 6.116,5434 |
| TOTAL NACIONAL | 209.001,4880 | 39.555,3981 | 466,0976 | 16.038,0994 | 21.185,7135 | 13.577,5825 | 899,9672 | 151.478,7479 | 452.203,0942 |

**SUPERFICIE DE AGRICULTURA ECOLÓGICA (ha) POR TIPO DE CULTIVO
PASTOS PERMANENTES. AÑO 2015**

| PROVINCIA / COMUNIDAD AUTÓNOMA | Pastos y praderas permanentes | Pastos pobres | Dehesa | TOTAL (Pastos permanentes) |
|-----------------------------------|-------------------------------|--------------------|---------------------|-------------------------------|
| ALMERÍA | 4.945,8122 | 598,7045 | 4.130,6082 | 9.675,1249 |
| CÁDIZ | 117.914,3612 | 27,4021 | 20.820,4357 | 138.762,1990 |
| CÓRDOBA | 45.736,9939 | 340,6559 | 39.792,3551 | 85.870,0049 |
| GRANADA | 35.863,9027 | 70,7784 | 25.167,7473 | 61.102,4284 |
| HUELVA | 96.794,6923 | 7.192,2685 | 52.327,3791 | 156.314,3399 |
| JAÉN | 73.301,9549 | 66,8870 | 17.901,7303 | 91.270,5722 |
| MÁLAGA | 18.277,7456 | 50,2155 | 9.146,1315 | 27.474,0926 |
| SEVILLA | 76.166,5925 | 3.822,3254 | 27.968,6645 | 107.957,5824 |
| TOTAL ANDALUCÍA | 469.002,0553 | 12.169,2373 | 197.255,0517 | 678.426,3443 |
| HUESCA | 951,7800 | 342,2200 | | 1.294,0000 |
| TERUEL | 4.076,5300 | 23,3500 | 10,0100 | 4.109,8900 |
| ZARAGOZA | 1.531,4500 | 857,2000 | | 2.388,6500 |
| TOTAL ARAGÓN | 6.559,7600 | 1.222,7700 | 10,0100 | 7.792,5400 |
| TOTAL ASTURIAS | 7.433,0400 | 4.254,7400 | | 11.687,7800 |
| TOTAL BALEARES | 318,5500 | 7.299,9560 | 7.300,6538 | 14.919,1598 |
| LAS PALMAS | 40,7000 | | | 40,7000 |
| STA. CRUZ DE TENERIFE | 2.139,6000 | 0,7600 | | 2.140,3600 |
| TOTAL CANARIAS | 2.180,3000 | 0,7600 | | 2.181,0600 |
| TOTAL CANTABRIA | 2.964,8400 | | | 2.964,8400 |
| ALBACETE | 2.177,0200 | 580,1100 | 10.714,0500 | 13.471,1800 |
| CIUDAD REAL | 3.879,2000 | 10,5030 | 12.583,5400 | 16.473,2430 |
| CUENCA | 253,9400 | 53,9900 | 460,9600 | 768,8900 |
| GUADALAJARA | 157,5600 | 959,5300 | 653,4600 | 1.770,5500 |
| TOLEDO | 3.957,6600 | | 9.127,9000 | 13.085,5600 |
| TOTAL CASTILLA-LA MANCHA | 10.425,3800 | 1.604,1330 | 33.539,9100 | 45.569,4230 |
| ÁVILA | 1.628,8700 | | | 1.628,8700 |
| BURGOS | 1.298,8000 | | | 1.298,8000 |
| LEÓN | 906,2800 | | | 906,2800 |
| PALENCIA | 170,7900 | | | 170,7900 |
| SALAMANCA | 559,6100 | | | 559,6100 |
| SEGOVIA | 456,1900 | | | 456,1900 |
| SORIA | 0,7500 | | | 0,7500 |
| VALLADOLID | 46,5500 | | | 46,5500 |

**SUPERFICIE DE AGRICULTURA ECOLÓGICA (ha) POR TIPO DE CULTIVO
PASTOS PERMANENTES. AÑO 2015**

| PROVINCIA / COMUNIDAD AUTÓNOMA | Pastos y praderas permanentes | Pastos pobres | Dehesa | TOTAL (Pastos permanentes) |
|-----------------------------------|-------------------------------|---------------------|---------------------|-------------------------------|
| ZAMORA | 1.525,4600 | 0,3400 | | 1.525,8000 |
| TOTAL CASTILLA Y LEÓN | 6.593,3000 | 0,3400 | | 6.593,6400 |
| BARCELONA | 9.849,8412 | 3.695,0784 | | 13.544,9196 |
| GIRONA | 22.528,1984 | 1.336,4894 | | 23.864,6878 |
| LLEIDA | 50.149,9595 | 6.543,7048 | | 56.693,6643 |
| TARRAGONA | 1.617,4816 | 2.847,1917 | | 4.464,6733 |
| TOTAL CATALUÑA | 84.145,4807 | 14.422,4643 | | 98.567,9450 |
| BADAJOS | 258,2600 | 2,5000 | 35.927,6780 | 36.188,4380 |
| CACERES | 263,3100 | 22,8100 | 11.618,5000 | 11.904,6200 |
| TOTAL EXTREMADURA | 521,5700 | 25,3100 | 47.546,1780 | 48.093,0580 |
| LA CORUÑA | 645,3671 | 413,1920 | | 1.058,5591 |
| LUGO | 4.835,1001 | 2.576,1421 | | 7.411,2422 |
| ORENSE | 5.038,8840 | 2.191,8322 | | 7.230,7162 |
| PONTEVEDRA | 422,3226 | 80,5369 | | 502,8595 |
| TOTAL GALICIA | 10.941,6738 | 5.261,7032 | | 16.203,3770 |
| TOTAL MADRID | | 4.246,9638 | | 4.246,9638 |
| TOTAL MURCIA | 465,8400 | 767,9700 | | 1.233,8100 |
| TOTAL NAVARRA | 9.685,5100 | 26.746,2000 | | 36.431,7100 |
| TOTAL LA RIOJA | 39,9246 | 2.325,0903 | | 2.365,0149 |
| ÁLAVA | 563,3700 | | | 563,3700 |
| GUIPÚZCOA | 447,7400 | | | 447,7400 |
| VIZCAYA | 616,0500 | | | 616,0500 |
| TOTAL PAÍS VASCO | 1.627,1600 | | | 1.627,1600 |
| ALICANTE | | 22.650,2449 | | 22.650,2449 |
| CASTELLÓN | | 7.531,9494 | | 7.531,9494 |
| VALENCIA | | 5.293,4004 | | 5.293,4004 |
| TOTAL C. VALENCIANA | | 35.475,5947 | | 35.475,5947 |
| TOTAL NACIONAL | 612.904,3844 | 115.823,2326 | 285.651,8035 | 1.014.379,4205 |

SUPERFICIE DE AGRICULTURA ECOLÓGICA (ha) POR TIPO DE CULTIVO
CULTIVOS PERMANENTES. AÑO 2015

| PROVINCIA / COMUNIDAD AUTÓNOMA | Frutales | Plataneras y frutales sub- tropicales | Bayas culti- vadas | Frutos secos | Cítricos | Viñedos | Olivar | Otros culti- vos perma- nentes | TOTAL (Cultivos per- manentes) |
|-----------------------------------|-----------------|---|-----------------------|--------------------|-------------------|--------------------|--------------------|--------------------------------------|--------------------------------------|
| ALMERÍA | 82,6882 | 3,3060 | 0,1581 | 18.043,9624 | 1.142,2782 | 193,8289 | 1.328,5057 | 96,9846 | 20.891,7121 |
| CÁDIZ | 32,2726 | 80,8560 | | 76,8278 | 178,3964 | 69,9476 | 3.679,7651 | 0,1100 | 4.118,1755 |
| CÓRDOBA | 61,3371 | 0,8900 | | 238,0674 | 300,7851 | 80,3394 | 26.924,4640 | 51,6098 | 27.657,4928 |
| GRANADA | 151,3948 | 317,4856 | 1,5939 | 23.502,7087 | 42,1366 | 315,7776 | 5.560,3735 | 205,3138 | 30.096,7845 |
| HUELVA | 138,4047 | 93,4193 | 282,6907 | 1.964,3976 | 960,7325 | 56,7297 | 6.717,4529 | 8.236,2991 | 18.450,1265 |
| JAÉN | 222,7806 | | | 350,2160 | | 7,2735 | 9.380,8115 | 48.629,7525 | 58.590,8341 |
| MÁLAGA | 157,3464 | 545,2205 | 0,2077 | 1.849,6864 | 1.482,0476 | 109,2857 | 3.589,3684 | 3,2879 | 7.736,4506 |
| SEVILLA | 29,3391 | 0,1399 | | 174,5157 | 887,4990 | 36,9225 | 18.104,7521 | 736,5577 | 19.969,7260 |
| TOTAL ANDALUCÍA | 875,5635 | 1.041,3173 | 284,6504 | 46.200,3820 | 4.993,8754 | 870,1049 | 75.285,4932 | 57.959,9154 | 187.511,3021 |
| HUESCA | 48,1800 | 18,2500 | | 124,0300 | | 162,7900 | 174,4100 | 55,6500 | 583,3100 |
| TERUEL | 10,6300 | 1,6700 | | 1.184,1600 | | 97,1800 | 2.147,4400 | 127,0900 | 3.568,1700 |
| ZARAGOZA | 297,0900 | 2,1300 | | 686,5900 | | 616,3900 | 358,2800 | 50,3900 | 2.010,8700 |
| TOTAL ARAGÓN | 355,9000 | 22,0500 | | 1.994,7800 | | 876,3600 | 2.680,1300 | 233,1300 | 6.162,3500 |
| TOTAL ASTURIAS | 147,0320 | 8,4961 | 32,7508 | 48,0940 | 0,9330 | 0,5010 | | | 237,8069 |
| TOTAL BALEARES | 104,9676 | 62,8100 | 0,1200 | 3.079,8674 | 62,2431 | 528,3963 | 647,7171 | 273,2007 | 4.759,3222 |
| LAS PALMAS | 11,3000 | 76,4200 | | 4,7100 | 13,7100 | 126,9300 | 25,7100 | 48,9300 | 307,7100 |
| STA. CRUZ DE TENERIFE | 31,5400 | 302,1200 | | 15,1100 | 49,5100 | 249,8500 | 12,5200 | 58,0400 | 718,6900 |
| TOTAL CANARIAS | 42,8400 | 378,5400 | | 19,8200 | 63,2200 | 376,7800 | 38,2300 | 106,9700 | 1.026,4000 |
| TOTAL CANTABRIA | 18,8930 | 7,7300 | 9,7200 | 6,2500 | 0,0610 | 3,4300 | | | 46,0840 |
| ALBACETE | 261,1900 | 1,7100 | 1,3600 | 11.415,3700 | | 16.016,2700 | 6.171,1900 | 26,9400 | 33.894,0300 |
| CIUDAD REAL | 10,9100 | 0,0300 | | 2.564,4300 | | 17.042,3000 | 23.809,6500 | 8,3800 | 43.435,7000 |
| CUENCA | 11,7400 | 0,0200 | 1,4700 | 1.926,9200 | | 11.950,2400 | 7.336,7800 | | 21.227,1700 |
| GUADALAJARA | 2,8400 | | | 35,7700 | | 120,5500 | 4.372,0300 | 1,4600 | 4.532,6500 |
| TOLEDO | 29,5700 | 45,7600 | | 4.791,7300 | 0,0400 | 9.383,4700 | 26.839,4400 | 6,4100 | 41.096,4200 |
| TOTAL CASTILLA-LA MANCHA | 316,2500 | 47,5200 | 2,8300 | 20.734,2200 | 0,0400 | 54.512,8300 | 68.529,0900 | 43,1900 | 144.185,9700 |
| ÁVILA | 2,3900 | 0,9200 | 0,0400 | 2,9600 | | 20,4700 | 0,3800 | | 27,1600 |
| BURGOS | 1,1100 | 0,0400 | | 2,4700 | | 710,9336 | | 2,5200 | 717,0736 |
| LEÓN | 6,5100 | 1,2100 | 0,6930 | 1,8600 | | 146,9500 | 0,9600 | | 158,1830 |
| PALENCIA | 0,2800 | | | | | 10,5200 | | 40,3400 | 51,1400 |
| SALAMANCA | 9,5300 | | | 15,8400 | | 20,7900 | 96,9178 | | 143,0778 |
| SEGOVIA | 0,2700 | | | 2,8300 | | 183,6469 | | 0,0600 | 186,8069 |
| SORIA | 0,1000 | | 1,3500 | 3,4800 | | 2,7200 | | | 7,6500 |

SUPERFICIE DE AGRICULTURA ECOLÓGICA (ha) POR TIPO DE CULTIVO
CULTIVOS PERMANENTES. AÑO 2015

| PROVINCIA / COMUNIDAD AUTÓNOMA | Frutales | Plataneras y frutales sub- tropicales | Bayas culti- vadas | Frutos secos | Cítricos | Viñedos | Olivar | Otros culti- vos perma- nentes | TOTAL (Cultivos per- manentes) |
|-----------------------------------|-------------------|---|-----------------------|---------------------|-------------------|--------------------|---------------------|--------------------------------------|--------------------------------------|
| VALLADOLID | 2,8420 | | 0,0600 | 4.148,5580 | | 1.279,6898 | 50,0800 | 0,4100 | 5.481,6398 |
| ZAMORA | 4,8212 | | 0,3900 | 74,4657 | | 540,6294 | 18,0200 | 0,7200 | 639,0463 |
| TOTAL CASTILLA Y LEÓN | 27,8532 | 2,1700 | 2,5330 | 4.252,4637 | | 2.916,3497 | 166,3578 | 44,0500 | 7.411,7774 |
| BARCELONA | 151,6789 | 3,9700 | | 135,9806 | 1,9033 | 6.530,4649 | 345,5139 | 2.529,3814 | 9.698,8930 |
| GIRONA | 54,7273 | 1,5300 | 3,2700 | 8,0500 | | 197,4168 | 124,1346 | 1.322,7952 | 1.711,9239 |
| LLEIDA | 290,2464 | 48,8238 | 0,9000 | 867,2400 | | 676,1900 | 4.765,5105 | 1.219,9810 | 7.868,8917 |
| TARRAGONA | 119,7277 | 4,1900 | | 1.512,5937 | 117,2700 | 4.302,0639 | 2.217,7000 | 239,3785 | 8.512,9238 |
| TOTAL CATALUÑA | 616,3803 | 58,5138 | 4,1700 | 2.523,8643 | 119,1733 | 11.706,1356 | 7.452,8590 | 5.311,5361 | 27.792,6324 |
| BADAJOS | 704,4590 | 576,9590 | 0,1300 | 1.135,9800 | 17,4500 | 2.005,9910 | 25.433,0900 | 1,9900 | 29.876,0490 |
| CACERES | 62,7290 | 48,3700 | 0,9400 | 345,3900 | 1,2300 | 45,1500 | 5.182,3800 | 0,1100 | 5.686,2990 |
| TOTAL EXTREMADURA | 767,1880 | 625,3290 | 1,0700 | 1.481,3700 | 18,6800 | 2.051,1410 | 30.615,4700 | 2,1000 | 35.562,3480 |
| LA CORUÑA | 28,0811 | 0,0343 | 1,0259 | 11,2443 | 0,4285 | 1,3271 | | 80,4441 | 122,5853 |
| LUGO | 124,6542 | 0,7716 | 4,9170 | 726,9387 | | 13,6747 | 11,9331 | 1.154,4095 | 2.037,2988 |
| ORENSE | 31,1282 | | 0,3126 | 142,7255 | | 42,1680 | 0,5226 | 307,4042 | 524,2611 |
| PONTEVEDRA | 76,3426 | 3,9614 | 12,4882 | 578,8566 | | 20,9890 | 0,6273 | 8,4721 | 701,7372 |
| TOTAL GALICIA | 260,2061 | 4,7673 | 18,7437 | 1.459,7651 | 0,4285 | 78,1588 | 13,0830 | 1.550,7299 | 3.385,8824 |
| TOTAL MADRID | 4,7920 | 8,2246 | 4,0603 | 30,4618 | | 466,6444 | 3.460,0429 | 1,4038 | 3.975,6298 |
| TOTAL MURCIA | 451,7000 | 45,6700 | | 24.310,9300 | 1.445,9000 | 10.161,3900 | 3.148,0900 | 24,6900 | 39.588,3700 |
| TOTAL NAVARRA | 114,6700 | 17,7600 | 2,4200 | 222,6200 | | 984,9400 | 543,4300 | 2,8000 | 1.888,6400 |
| TOTAL LA RIOJA | 76,6586 | 1,6103 | | 714,8997 | | 807,6618 | 723,8869 | | 2.324,7173 |
| ÁLAVA | 20,1400 | 0,0100 | 4,5000 | 6,4100 | | 465,3600 | 15,8100 | 5,7500 | 517,9800 |
| GUIPÚZCOA | 107,5200 | 1,1900 | 1,8500 | 7,6900 | | 11,5800 | 2,2000 | 0,3200 | 132,3500 |
| VIZCAYA | 42,3600 | 5,7200 | 5,0200 | 1,0600 | 0,2200 | 2,5100 | | | 56,8900 |
| TOTAL PAÍS VASCO | 170,0200 | 6,9200 | 11,3700 | 15,1600 | 0,2200 | 479,4500 | 18,0100 | 6,0700 | 707,2200 |
| ALICANTE | 199,3181 | 14,1090 | | 3.862,3930 | 812,1677 | 1.873,4363 | 2.193,4247 | 1.807,1194 | 10.761,9682 |
| CASTELLÓN | 18,1140 | 7,3725 | | 304,2262 | 59,8149 | 7,0938 | 400,3612 | 173,8415 | 970,8241 |
| VALENCIA | 213,6885 | 200,5651 | 0,2928 | 2.696,2637 | 668,6531 | 7.889,9113 | 1.219,8397 | 10.799,4101 | 23.688,6243 |
| TOTAL C. VALENCIANA | 431,1206 | 222,0466 | 0,2928 | 6.862,8829 | 1.540,6357 | 9.770,4414 | 3.813,6256 | 12.780,3710 | 35.421,4166 |
| TOTAL NACIONAL | 4.782,0349 | 2.561,4750 | 374,7310 | 113.957,8309 | 8.245,4100 | 96.590,7149 | 197.135,5155 | 78.340,1569 | 501.987,8691 |

**SUPERFICIE DE AGRICULTURA ECOLÓGICA (ha) POR
TIPO DE CULTIVO
SETAS CULTIVADAS. AÑO 2015**

| PROVINCIA / COMUNIDAD AUTÓNOMA | TOTAL Setas cultivadas |
|-----------------------------------|---------------------------|
| ALMERÍA | |
| CÁDIZ | |
| CÓRDOBA | |
| GRANADA | 9,8572 |
| HUELVA | |
| JAÉN | 6,3048 |
| MÁLAGA | |
| SEVILLA | 1,6100 |
| TOTAL ANDALUCÍA | 17,7720 |
| HUESCA | |
| TERUEL | |
| ZARAGOZA | |
| TOTAL ARAGÓN | |
| TOTAL ASTURIAS | |
| TOTAL BALEARES | |
| LAS PALMAS | |
| STA. CRUZ DE TENERIFE | 0,0260 |
| TOTAL CANARIAS | 0,0260 |
| TOTAL CANTABRIA | |
| ALBACETE | 0,1200 |
| CIUDAD REAL | |
| CUENCA | |
| GUADALAJARA | |
| TOLEDO | |
| TOTAL CASTILLA-LA MANCHA | 0,1200 |
| ÁVILA | |
| BURGOS | |
| LEÓN | |
| PALENCIA | |
| SALAMANCA | |
| SEGOVIA | |

**SUPERFICIE DE AGRICULTURA ECOLÓGICA (ha) POR
TIPO DE CULTIVO
SETAS CULTIVADAS. AÑO 2015**

| PROVINCIA / COMUNIDAD AUTÓNOMA | TOTAL Setas cultivadas |
|-----------------------------------|---------------------------|
| SORIA | |
| VALLADOLID | |
| ZAMORA | |
| TOTAL CASTILLA Y LEÓN | |
| BARCELONA | |
| GIRONA | 0,0170 |
| LLEIDA | 1,4460 |
| TARRAGONA | 0,2750 |
| TOTAL CATALUÑA | 1,7380 |
| BADAJOS | |
| CACERES | |
| TOTAL EXTREMADURA | |
| LA CORUÑA | |
| LUGO | |
| ORENSE | |
| PONTEVEDRA | |
| TOTAL GALICIA | |
| TOTAL MADRID | |
| TOTAL MURCIA | |
| TOTAL NAVARRA | 0,0050 |
| TOTAL LA RIOJA | 1,5831 |
| ÁLAVA | |
| GUIPÚZCOA | |
| VIZCAYA | |
| TOTAL PAÍS VASCO | |
| ALICANTE | |
| CASTELLÓN | |
| VALENCIA | 0,0100 |
| TOTAL C. VALENCIANA | 0,0100 |
| TOTAL NACIONAL | 21,2541 |

NÚMERO DE EXPLOTACIONES GANADERAS. AÑO 2015

| PROVINCIA / COMUNIDAD AUTÓNOMA | BÓVIDOS | | PORCINO | OVINO | | CAPRINO | | AVES DE CORRAL | | | ÉQUI- DOS | CONEJOS | APICULTU- RA | OTRA GANADERÍA | TOTAL |
|---------------------------------------|--------------|-----------|-----------|--------------|-----------|------------|------------|----------------|----------|--------------------|--------------|---------|-----------------|-------------------|--------------|
| | Carne | Leche | | Carne | Leche | Carne | Leche | Pollos | Otras | Gallinas puesta | | | | | |
| | | | | | | | | Carne | Huevos | | | | | | |
| ALMERÍA | | | | 29 | | 18 | 1 | | | 2 | | | 7 | | 57 |
| CÁDIZ | 850 | | 14 | 75 | 11 | 19 | 35 | | 1 | 3 | 4 | | 10 | | 1.022 |
| CÓRDOBA | 473 | | 6 | 434 | 19 | 13 | 7 | | | 8 | 5 | | 2 | | 967 |
| GRANADA | 30 | | | 148 | | 79 | 21 | | | 6 | | | 9 | | 293 |
| HUELVA | 620 | | 47 | 302 | 11 | 53 | 51 | | 1 | 3 | 210 | | 24 | | 1.322 |
| JAÉN | 82 | | 2 | 268 | 8 | 171 | 24 | 1 | | 4 | 11 | | 3 | | 574 |
| MÁLAGA | 71 | | 2 | 60 | 3 | 10 | 10 | 1 | | 6 | 3 | | 5 | | 171 |
| SEVILLA | 225 | | 9 | 258 | 3 | 14 | 5 | 1 | 2 | 4 | 31 | | 4 | | 556 |
| TOTAL ANDALUCÍA | 2.351 | | 80 | 1.574 | 55 | 377 | 154 | 3 | 4 | 36 | 264 | | 64 | | 4.962 |
| HUESCA | 4 | | | 4 | | 1 | | 1 | | 2 | | | | | 12 |
| TERUEL | 3 | | 1 | 5 | | 1 | | | | | | | | | 10 |
| ZARAGOZA | | | 1 | 4 | | 1 | | | | 1 | | | | | 7 |
| TOTAL ARAGÓN | 7 | | 2 | 13 | | 3 | | 1 | | 3 | | | | | 29 |
| TOTAL ASTURIAS | 164 | 14 | | 31 | | 21 | | | | 3 | 17 | | 12 | | 262 |
| TOTAL BALEARES | 44 | 5 | 38 | 127 | 3 | 13 | 3 | 5 | 4 | 34 | 5 | | 3 | 2 | 286 |
| LAS PALMAS | | | 9 | 4 | | 2 | 6 | 4 | 1 | 8 | | | 3 | | 37 |
| STA. CRUZ DE TENERIFE | 4 | | | 10 | | | 8 | | | 19 | | | 7 | | 48 |
| TOTAL CANARIAS | 4 | | 9 | 14 | | 2 | 14 | 4 | 1 | 27 | | | 10 | | 85 |
| TOTAL CANTABRIA | 61 | | 1 | 11 | | 2 | | | | 8 | 34 | | 9 | | 126 |
| ALBACETE | 1 | 2 | 1 | 23 | 2 | 25 | 7 | 1 | | 2 | 2 | | 2 | | 68 |
| CIUDAD REAL | 19 | | | 25 | 2 | 8 | 2 | | | 1 | | | 1 | | 58 |
| CUENCA | | | | 3 | 1 | 1 | 1 | | | 1 | | | | | 7 |
| GUADALAJARA | | | | 2 | | 1 | | | | 1 | | | 4 | | 8 |
| TOLEDO | 26 | | | 22 | 1 | | 2 | | | 3 | 1 | | | | 55 |
| TOTAL CASTILLA-LA MAN- CHA | 46 | 2 | 1 | 75 | 6 | 35 | 12 | 1 | | 8 | 3 | | 7 | | 196 |
| ÁVILA | 7 | | 2 | | | | | | | 2 | | | 2 | | 13 |
| BURGOS | | | | | 1 | | 2 | | | 2 | | | 3 | | 8 |
| LEÓN | 1 | | | | | | 2 | | | | | | 3 | | 6 |
| PALENCIA | | | | | | | | 2 | | | | | 1 | | 3 |
| SALAMANCA | | | | 1 | 1 | 1 | | | | | | | 3 | | 6 |
| SEGOVIA | 4 | | | | 1 | | | 2 | | 3 | | | | | 10 |

NÚMERO DE EXPLOTACIONES GANADERAS. AÑO 2015

| PROVINCIA / COMUNIDAD AUTÓNOMA | BÓVIDOS | | PORCINO | OVINO | | CAPRINO | | AVES DE CORRAL | | | ÉQUI- DOS | CONEJOS | APICULTU- RA | OTRA GANADERÍA | TOTAL |
|-----------------------------------|--------------|-----------|------------|--------------|-----------|------------|------------|----------------|-----------|------------------------------|--------------|----------|-----------------|-------------------|--------------|
| | Carne | Leche | | Carne | Leche | Carne | Leche | Pollos | Otras | Gallinas puesta Huevos | | | | | |
| SORIA | | | | | | | | | | | | | 1 | | 1 |
| VALLADOLID | | 1 | | | | | | 1 | | 3 | | | | | 5 |
| ZAMORA | 1 | | | 2 | 2 | | 2 | 1 | | 2 | | | 1 | | 11 |
| TOTAL CASTILLA Y LEÓN | 13 | 1 | 2 | 3 | 5 | 1 | 6 | 6 | | 12 | | | 14 | | 63 |
| BARCELONA | 68 | 2 | 5 | 18 | | 16 | 5 | 17 | 1 | 16 | 6 | 1 | 5 | | 160 |
| GIRONA | 128 | 6 | 2 | 36 | 3 | 21 | 3 | 10 | | 11 | 27 | | 4 | 1 | 252 |
| LLEIDA | 230 | | 2 | 48 | | 40 | 7 | 3 | | 2 | 35 | 1 | | | 368 |
| TARRAGONA | | | 1 | 3 | | 2 | 1 | | | 5 | | | | | 12 |
| TOTAL CATALUÑA | 426 | 8 | 10 | 105 | 3 | 79 | 16 | 30 | 1 | 34 | 68 | 2 | 9 | 1 | 792 |
| BADAJOS | 86 | | 3 | 68 | | 14 | | 1 | 1 | | 14 | | | | 187 |
| CACERES | 43 | | 3 | 12 | | 1 | | 1 | | 2 | 8 | | 6 | | 76 |
| TOTAL EXTREMADURA | 129 | | 6 | 80 | | 15 | | 2 | 1 | 2 | 22 | | 6 | | 263 |
| LA CORUÑA | 11 | 7 | 3 | 3 | | | | 1 | | 4 | | | 2 | | 31 |
| LUGO | 84 | 22 | | 19 | | 7 | | 13 | | 4 | 1 | | 14 | | 164 |
| ORENSE | 27 | 7 | | 3 | | 2 | | | | | 2 | | 7 | | 48 |
| PONTEVEDRA | 5 | 4 | | | | 1 | | 2 | | 2 | | | 6 | | 20 |
| TOTAL GALICIA | 127 | 40 | 3 | 25 | | 10 | | 16 | | 10 | 3 | | 29 | | 263 |
| TOTAL MADRID | 10 | 2 | | | | | 1 | | | | 1 | | 4 | | 18 |
| TOTAL MURCIA | | | | | | 2 | | | | | | | | | 2 |
| TOTAL NAVARRA | 14 | 2 | | 9 | 7 | 4 | 3 | 1 | | 11 | 30 | | 2 | | 83 |
| TOTAL LA RIOJA | 1 | | 1 | | | | | | | 2 | | | 7 | | 11 |
| ÁLAVA | 6 | | 1 | 2 | | | | 2 | | 2 | 3 | | | | 16 |
| GUIPÚZCOA | 10 | 3 | 1 | 6 | 4 | | 1 | | | 6 | 3 | | 2 | | 36 |
| VIZCAYA | 9 | 2 | | 6 | 2 | 1 | | | | 10 | 2 | | 1 | 1 | 34 |
| TOTAL PAÍS VASCO | 25 | 5 | 2 | 14 | 6 | 1 | 1 | 2 | | 18 | 8 | | 3 | 1 | 86 |
| ALICANTE | | | | | | | | | | 1 | | | 2 | | 3 |
| CASTELLÓN | 14 | | | 3 | | 1 | 1 | | | 1 | 1 | | | | 21 |
| VALENCIA | | | | | | | | | | 2 | | | | | 2 |
| TOTAL C. VALENCIANA | 14 | | | 3 | | 1 | 1 | | | 4 | 1 | | 2 | | 26 |
| TOTAL NACIONAL | 3.436 | 79 | 155 | 2.084 | 85 | 566 | 211 | 71 | 11 | 212 | 456 | 2 | 181 | 4 | 7.553 |

NÚMERO DE CABEZAS DE GANADO/COLMENAS ECOLÓGICAS. Año 2015

| PROVINCIA / COMUNIDAD AUTÓNOMA | BÓVIDOS | | POR- CINO | OVINO | | CAPRINO | | AVES DE CORRAL | | | ÉQUI- DOS | CONE- JOS | APICULTU- RA | OTRA GANADERÍA | TOTAL |
|-----------------------------------|----------------|------------|--------------|----------------|--------------|---------------|---------------|----------------|---------------|--------------------|--------------|--------------|-----------------|-------------------|----------------|
| | Carne | Leche | | Carne | Leche | Carne | Leche | Pollos | Otras | Gallinas puesta | | | | | |
| | | | | | | | | Carne | | Huevos | | | | | |
| ALMERÍA | | | | 10.992 | | 1.318 | 19 | | | 2.498 | | | 1.558 | | 16.385 |
| CÁDIZ | 42.079 | | 162 | 8.566 | 725 | 1.421 | 6.568 | | 4.260 | 2.908 | 33 | | 4.045 | | 70.767 |
| CÓRDOBA | 18.151 | | 99 | 91.716 | 2.117 | 866 | 1.382 | | | 12.439 | 133 | | 628 | | 127.531 |
| GRANADA | 904 | | | 67.028 | | 4.457 | 3.410 | | | 16.285 | | | 3.669 | | 95.753 |
| HUELVA | 24.651 | | 1.604 | 54.002 | 1.951 | 2.305 | 5.387 | | 3.540 | 56 | 864 | | 9.493 | | 103.853 |
| JAÉN | 5.885 | | 7 | 73.165 | 673 | 6.847 | 1.952 | 1.768 | | 6.319 | 97 | | 1.460 | | 98.173 |
| MÁLAGA | 2.941 | | 21 | 19.404 | 562 | 1.149 | 3.632 | | | 5.918 | 32 | | 1.111 | | 34.770 |
| SEVILLA | 13.831 | | 1.061 | 77.225 | 3 | 1.111 | 937 | 7.895 | 2.396 | 1.299 | 171 | | 1.298 | | 107.227 |
| TOTAL ANDALUCÍA | 108.442 | | 2.954 | 402.098 | 6.031 | 19.474 | 23.287 | 9.663 | 10.196 | 47.722 | 1.330 | | 23.262 | | 654.459 |
| HUESCA | 251 | | | 663 | | 16 | | 2.472 | | 3.360 | | | | | 6.762 |
| TERUEL | 431 | | 55 | 3.725 | | 20 | | | | | | | | | 4.231 |
| ZARAGOZA | | | 950 | 2.180 | | 332 | | | | 6.000 | | | | | 9.462 |
| TOTAL ARAGÓN | 682 | | 1.005 | 6.568 | | 368 | | 2.472 | | 9.360 | | | | | 20.455 |
| TOTAL ASTURIAS | 10.057 | 696 | | 2.257 | | 2.219 | | | | 1.174 | 91 | | 1.905 | | 18.399 |
| TOTAL BALEARES | 222 | 50 | 1.447 | 14.014 | 455 | 197 | 114 | 1.177 | 57 | 4.365 | 70 | | 73 | 29.000 | 51.241 |
| LAS PALMAS | | | 68 | 74 | | 32 | 44 | 214 | 20 | 1.950 | | | 143 | | 2.545 |
| STA. CRUZ DE TENERIFE | 165 | | | | | | | | | 888 | 195 | | 2.252 | | 3.894 |
| TOTAL CANARIAS | 165 | | 68 | 74 | 888 | 32 | 239 | 214 | 20 | 4.202 | | | 537 | | 6.439 |
| TOTAL CANTABRIA | 2.409 | 270 | 10 | 1.061 | | 557 | | | | 3.026 | 327 | | 2.048 | | 9.708 |
| ALBACETE | 11 | 96 | 6 | 14.353 | 441 | 4.209 | 2.540 | 23 | | 1.853 | 16 | | 220 | | 23.768 |
| CIUDAD REAL | 1.828 | | | 14.460 | 4.619 | 249 | 134 | | | 79 | | | 750 | | 22.119 |
| CUENCA | | | | 2.505 | 459 | 18 | 68 | | | 3.000 | | | | | 6.050 |
| GUADALAJARA | | | | 1.072 | | 46 | | | | 100 | | | 1.025 | | 2.243 |
| TOLEDO | 2.157 | | | 9.390 | 708 | | 132 | | | 1.556 | 32 | | | | 13.975 |
| TOTAL CASTILLA-LA MAN- | 3.996 | 96 | 6 | 41.780 | 6.227 | 4.522 | 2.874 | 23 | | 6.588 | 48 | | 1.995 | | 68.155 |
| ÁVILA | 355 | | 1.036 | | | | | | | 1.211 | | | 1.622 | | 4.224 |
| BURGOS | | | | | 648 | | 989 | | | 590 | | | 702 | | 2.929 |
| LEÓN | 83 | | | | | | 238 | | | | | | 291 | | 612 |
| PALENCIA | | | | | | | | 601 | | | | | 20 | | 621 |
| SALAMANCA | | | | 44 | 346 | 97 | | | | | | | 6.023 | | 6.510 |
| SEGOVIA | 182 | | | | 319 | | | 5.500 | | 3.051 | | | | | 9.052 |
| SORIA | | | | | | | | | | | | | 1.050 | | 1.050 |
| VALLADOLID | | 32 | | | | | | 390 | | 973 | | | | | 1.395 |

NÚMERO DE CABEZAS DE GANADO/COLMENAS ECOLÓGICAS. Año 2015

| PROVINCIA / COMUNIDAD AUTÓNOMA | BÓVIDOS | | POR- CINO | OVINO | | CAPRINO | | AVES DE CORRAL | | | ÉQUI- DOS | CONE- JOS | APICULTU- RA | OTRA GANADERÍA | TOTAL |
|-----------------------------------|----------------|--------------|---------------|----------------|---------------|---------------|---------------|----------------|---------------|--------------------|--------------|--------------|-----------------|-------------------|------------------|
| | Carne | Leche | | Carne | Leche | Carne | Leche | Pollos | Otras | Gallinas puesta | | | | | |
| | | | | | | | | Carne | Huevos | | | | | | |
| ZAMORA | 57 | | | 856 | 2.549 | | 567 | 480 | | 3.568 | | | 56 | | 8.133 |
| TOTAL CASTILLA Y LEÓN | 677 | 32 | 1.036 | 900 | 3.862 | 97 | 1.794 | 6.971 | | 9.393 | | | 9.764 | | 34.526 |
| BARCELONA | 4.953 | 152 | 1.017 | 7.703 | | 601 | 2.127 | 24.773 | 1.675 | 20.664 | 45 | 195 | 1.889 | | 65.794 |
| GIRONA | 10.732 | 401 | 540 | 6.306 | 1.614 | 483 | 253 | 24.826 | | 26.452 | 835 | | 348 | 180.006 | 252.796 |
| LLEIDA | 18.922 | | 358 | 29.157 | | 2.463 | 1.643 | 4.381 | | 6.150 | 1.332 | 394 | | | 64.800 |
| TARRAGONA | | | 375 | 1.361 | | 781 | 176 | | | 15.311 | | | | | 18.004 |
| TOTAL CATALUÑA | 34.607 | 553 | 2.290 | 44.527 | 1.614 | 4.328 | 4.199 | 53.980 | 1.675 | 68.577 | 2.212 | 589 | 2.237 | 180.006 | 401.394 |
| BADAJOS | 9.634 | | 38 | 51.073 | | 246 | | 1.706 | 342 | | 104 | | | | 63.143 |
| CACERES | 3.913 | | 115 | 4.117 | | 37 | | 1.350 | | 3.200 | 35 | | 1.593 | | 14.360 |
| TOTAL EXTREMADURA | 13.547 | | 153 | 55.190 | | 283 | | 3.056 | 342 | 3.200 | 139 | | 1.593 | | 77.503 |
| LA CORUÑA | 304 | 641 | 11 | 90 | | | | 7.710 | | 21.825 | | | 55 | | 30.636 |
| LUGO | 3.095 | 1.247 | | 1.673 | | 563 | | 104.090 | | 7.290 | 6 | | 7.686 | | 125.650 |
| ORENSE | 2.230 | 140 | | 594 | | 190 | | | | | 9 | | 1.479 | | 4.642 |
| PONTEVEDRA | 144 | 127 | | | | 215 | | 3.782 | | 23.925 | | | 481 | | 28.674 |
| TOTAL GALICIA | 5.773 | 2.155 | 11 | 2.357 | | 968 | | 115.582 | | 53.040 | 15 | | 9.701 | | 189.602 |
| TOTAL MADRID | 981 | 673 | | | | | 1.169 | | | | 22 | | 755 | | 3.600 |
| TOTAL MURCIA | | | | | | | 1.795 | | | | | | | | 1.795 |
| TOTAL NAVARRA | 1.267 | 75 | | 1.371 | 2.234 | 134 | 119 | 1.020 | | 12.040 | 975 | | 268 | | 19.503 |
| TOTAL LA RIOJA | 80 | | 1.704 | | | | | | | 1.242 | | | 2.295 | | 5.321 |
| ÁLAVA | 360 | | 19 | 140 | | | | 1.073 | | 2.171 | 203 | | | | 3.966 |
| GUIPÚZCOA | 195 | 66 | 38 | 351 | 395 | | 77 | | | 6.026 | 66 | | 269 | | 7.483 |
| VIZCAYA | 406 | 113 | | 368 | 514 | 5 | | | | 16.364 | 30 | | 48 | 500 | 18.348 |
| TOTAL PAÍS VASCO | 961 | 179 | 57 | 859 | 909 | 5 | 77 | 1.073 | | 24.561 | 299 | | 317 | 500 | 29.797 |
| ALICANTE | | | | | | | | | | 1.400 | | | 1.503 | | 2.903 |
| CASTELLÓN | 1.579 | | | 933 | | 260 | 337 | | | 312 | 12 | | | | 3.433 |
| VALENCIA | | | | | | | | | | 2.900 | | | | | 2.900 |
| TOTAL C. VALENCIANA | 1.579 | | | 933 | | 260 | 337 | | | 4.612 | 12 | | 1.503 | | 9.236 |
| TOTAL NACIONAL | 185.445 | 4.779 | 10.741 | 573.989 | 22.220 | 33.444 | 36.004 | 195.231 | 12.290 | 253.102 | 5.540 | 589 | 58.253 | 209.506 | 1.601.133 |

PRODUCCIONES GANADERAS ECOLÓGICAS CERTIFICADAS. AÑO 2015

| Comunidad Autónoma | CARNE peso en canal (tn) | | | | | | | Total |
|---------------------------------|--------------------------|----------------|------------------|----------------|--------------|----------------|-------|-------------------|
| | Vacuno | Porcino | Ovino | Caprino | Ave | Équido | Otras | |
| ALMERÍA | | | 51,405 | 25,517 | | | | 76,922 |
| CÁDIZ | 3.386,025 | 18,630 | 210,983 | 11,485 | | 12,401 | | 3.639,524 |
| CÓRDOBA | 3.317,555 | 6,255 | 1.674,983 | 20,761 | | 33,201 | | 5.052,755 |
| GRANADA | 71,612 | | 1.118,276 | 76,579 | | | | 1.266,467 |
| HUELVA | 3.744,156 | 120,052 | 780,521 | 46,718 | | 347,603 | | 5.039,050 |
| JAÉN | 1.187,764 | 0,805 | 1.242,656 | 125,016 | 2,652 | 37,603 | | 2.596,495 |
| MÁLAGA | 410,780 | 2,415 | 335,170 | 21,313 | | 12,800 | | 782,477 |
| SEVILLA | 2.168,500 | 7,479 | 1.374,826 | 14,495 | 0,002 | 68,402 | | 3.633,704 |
| TOTAL ANDALUCÍA | 14.286,391 | 155,635 | 6.788,819 | 341,884 | 2,654 | 512,010 | | 22.087,394 |
| HUESCA | 4,000 | | 0,178 | 0,021 | | | | 4,199 |
| TERUEL | | | | | | | | |
| ZARAGOZA | | | 40,065 | 0,208 | | | | 40,273 |
| TOTAL ARAGÓN | 4,000 | | 40,243 | 0,229 | | | | 44,472 |
| TOTAL ASTURIAS | 465,109 | | 6,590 | 3,210 | | 1,520 | | 476,429 |
| TOTAL BALEARES | 18,656 | 55,475 | 32,565 | | 2,867 | | | 109,563 |
| LAS PALMAS | | 3,000 | 1,500 | 0,500 | 0,400 | | | 5,400 |
| STA. CRUZ DE TENERIFE | 21,000 | | | | | | | 21,000 |
| TOTAL CANARIAS | 21,000 | 3,000 | 1,500 | 0,500 | 0,400 | | | 26,400 |
| TOTAL CANTABRIA | 80,741 | 1,130 | 1,342 | 0,570 | | 2,790 | | 86,573 |
| ALBACETE | 10,000 | 0,690 | 266,930 | 131,056 | 0,030 | 1,600 | | 410,306 |
| CIUDAD REAL | 325,080 | | 292,860 | 7,453 | | | | 625,393 |
| CUENCA | | | 35,960 | 0,272 | | | | 36,232 |
| GUADALAJARA | | | 19,994 | 0,432 | | | | 20,426 |
| TOLEDO | 362,820 | | 179,430 | | | | | 542,250 |
| TOTAL CASTILLA-LA MANCHA | 697,900 | 0,690 | 795,174 | 139,213 | 0,030 | 1,600 | | 1.634,607 |
| ÁVILA | 29,080 | 175,390 | | | | | | 204,470 |
| BURGOS | | | 4,960 | | | | | 4,960 |
| LEÓN | | | | | | | | |
| PALENCIA | | | | | | | | |
| SALAMANCA | | | | | | | | |
| SEGOVIA | 31,550 | | | | 28,200 | | | 59,750 |
| SORIA | | | | | | | | |
| VALLADOLID | | | | | 0,640 | | | 0,640 |
| ZAMORA | | | 1,380 | | 7,490 | | | 8,870 |

PRODUCCIONES GANADERAS ECOLÓGICAS CERTIFICADAS. AÑO 2015

| Comunidad Autónoma | CARNE peso en canal (tn) | | | | | | | Total |
|------------------------------|--------------------------|----------------|------------------|----------------|----------------|----------------|-------|-------------------|
| | Vacuno | Porcino | Ovino | Caprino | Ave | Équido | Otras | |
| TOTAL CASTILLA Y LEÓN | 60,630 | 175,390 | 6,340 | | 36,330 | | | 278,690 |
| BARCELONA | 32,854 | 42,560 | 7,890 | 1,452 | 21,156 | 2,233 | | 108,145 |
| GIRONA | 120,360 | 47,250 | 22,260 | 7,360 | 14,960 | 14,150 | | 226,340 |
| LLEIDA | 450,000 | 4,360 | 35,200 | 17,860 | 8,630 | 66,230 | | 582,280 |
| TARRAGONA | | 14,630 | 1,800 | | 3,800 | | | 20,230 |
| TOTAL CATALUÑA | 603,214 | 108,800 | 67,150 | 26,672 | 48,546 | 82,613 | | 936,995 |
| BADAJOS | 1.011,570 | 3,990 | 536,267 | 2,583 | 5,291 | 10,605 | | 1.570,306 |
| CACERES | 410,865 | 12,075 | 43,229 | 0,389 | 3,375 | 3,675 | | 473,607 |
| TOTAL EXTREMADURA | 1.422,435 | 16,065 | 579,495 | 2,972 | 8,666 | 14,280 | | 2.043,913 |
| LA CORUÑA | 12,580 | 0,739 | 0,200 | | | | | 13,519 |
| LUGO | 45,000 | 1,200 | 3,300 | 1,200 | 548,000 | | | 598,700 |
| ORENSE | 63,300 | | 2,200 | | | | | 65,500 |
| PONTEVEDRA | 4,870 | | | | 1,800 | | | 6,670 |
| TOTAL GALICIA | 125,750 | 1,939 | 5,700 | 1,200 | 549,800 | | | 684,389 |
| TOTAL MADRID | 64,790 | | | | | | | 64,790 |
| TOTAL MURCIA | | | | | | | | |
| TOTAL NAVARRA | 63,790 | | 12,540 | 1,080 | 3,220 | 32,710 | | 113,340 |
| TOTAL LA RIOJA | | 84,023 | | 0,403 | | 4,624 | | 89,051 |
| ÁLAVA | 6,355 | | 0,258 | | 0,645 | 4,125 | | 11,383 |
| GUIPÚZCOA | 7,366 | 1,509 | 1,321 | | | 0,340 | | 10,536 |
| VIZCAYA | 11,906 | | 0,764 | | | | | 12,670 |
| TOTAL PAÍS VASCO | 25,626 | 1,509 | 2,344 | | 0,645 | 4,465 | | 34,589 |
| ALICANTE | | | | | | | | |
| CASTELLÓN | 131,750 | | 4,008 | 1,744 | | 0,200 | | 137,702 |
| VALENCIA | | | | | | | | |
| TOTAL C. VALENCIANA | 131,750 | | 4,008 | 1,744 | | 0,200 | | 137,702 |
| TOTAL NACIONAL | 18.071,782 | 603,657 | 8.343,810 | 519,678 | 653,158 | 656,812 | | 28.848,897 |

PRODUCCIONES GANADERAS ECOLÓGICAS CERTIFICADAS. AÑO 2015

| Comunidad Autónoma | PRODUCTOS LÁCTEOS (tn) | | | | | | | | | | Huevos (Unids) | Miel (tn) | |
|---------------------------------|---|----------------|------------------|-------|------------------|----------------------------|------|-------------|---------------|-------------------|----------------|-------------------|----------------|
| | Leche cruda producida en la explotación | | | | | Leche para consumo directo | Nata | Mantequilla | Queso | Leche acidificada | | | Otros lácteos |
| | Vaca | Oveja | Cabra | Otros | Leche cruda | | | | | | | | |
| ALMERÍA | | | 6,650 | | 6,650 | | | | | | | 874.300 | 23,911 |
| CÁDIZ | | 0,011 | 1.801,811 | | 1.801,822 | | | | | | | 1.017.820 | 52,275 |
| CÓRDOBA | | 0,020 | 483,351 | | 483,370 | | | | | | | 1.353.650 | 9,420 |
| GRANADA | | | 1.193,149 | | 1.193,149 | | | | | | | 5.699.757 | 55,035 |
| HUELVA | | 0,011 | 1.872,155 | | 1.872,166 | | | | | | | 7.915 | 138,461 |
| JAÉN | | 0,008 | 431,554 | | 431,561 | | | | | | | 2.211.650 | 21,900 |
| MÁLAGA | | 0,003 | 1.179,851 | | 1.179,854 | | | | | | | 2.069.034 | 16,665 |
| SEVILLA | | 0,003 | 166,951 | | 166,954 | | | | | | | 454.667 | 19,470 |
| TOTAL ANDALUCÍA | | 0,056 | 7.135,471 | | 7.135,526 | | | | | | | 13.688.793 | 337,137 |
| HUESCA | | | | | | | | | | | | 24.678 | |
| TERUEL | | | | | | | | | | | | | |
| ZARAGOZA | | | | | | | | | | | | 919.296 | |
| TOTAL ARAGÓN | | | | | | | | | | | | 943.974 | |
| TOTAL ASTURIAS | 1.974,258 | | | | 1.974,258 | | | | 4,356 | 15,826 | 24,962 | 344.742 | 29,300 |
| TOTAL BALEARES | 69,947 | 17,241 | 16,915 | | 104,103 | 6,546 | | | 20,214 | 3,985 | | 411.990 | |
| LAS PALMAS | | | 19,000 | | 19,000 | | | | 3,000 | 1,000 | | 569.000 | 1,400 |
| STA. CRUZ DE TENERIFE | | 279,000 | 97,000 | | 376,000 | | | | 74,000 | 79,000 | | 657.538 | 3,900 |
| TOTAL CANARIAS | | 279,000 | 116,000 | | 395,000 | | | | 77,000 | 80,000 | | 1.226.538 | 5,300 |
| TOTAL CANTABRIA | 1.412,960 | | | | 1.412,960 | 1.052,030 | | | 30,730 | 30,100 | | 626.496 | 37,390 |
| ALBACETE | 100,420 | 57,600 | 915,098 | | 1.073,118 | | | | | | | 237.492 | 8,080 |
| CIUDAD REAL | | 411,960 | 347,550 | | 759,510 | | | | | | | 1.659 | 22,000 |
| CUENCA | | 5,000 | 23,800 | | 28,800 | | | | | | | 857.020 | 0,750 |
| GUADALAJARA | | | | | | | | | | | | | 18,770 |
| TOLEDO | | 10,000 | | | 10,000 | | | | | | | 127.224 | 5,000 |
| TOTAL CASTILLA-LA MANCHA | 100,420 | 484,560 | 1.286,448 | | 1.871,428 | | | | | | | 1.223.395 | 54,600 |
| ÁVILA | | | | | | | | | | | | 123.960 | 9,580 |
| BURGOS | | 25,200 | 423,500 | | 448,700 | | | | 10,612 | 0,740 | | | 10,760 |
| LEÓN | | | 50,000 | | 50,000 | | | | 0,600 | 0,500 | | | 3,680 |
| PALENCIA | | | | | | 0,250 | | | | | | | 0,250 |
| SALAMANCA | | 15,390 | | | 15,390 | 93,250 | | | 2,500 | | | | 90,750 |
| SEGOVIA | | 15,800 | | | 15,800 | | | | 2,000 | 0,600 | | 735.012 | |

PRODUCCIONES GANADERAS ECOLÓGICAS CERTIFICADAS. AÑO 2015

| Comunidad Autónoma | PRODUCTOS LÁCTEOS (tn) | | | | | | | | | | | Huevos (Unids) | Miel (tn) | |
|------------------------------|---|------------------|------------------|--------------|-------------------|----------------------------|--------------|-------------|----------------|-------------------|---------------|----------------|-------------------|----------------|
| | Leche cruda producida en la explotación | | | | | Leche para consumo directo | Nata | Mantequilla | Queso | Leche acidificada | Otros lácteos | | | |
| | Vaca | Oveja | Cabra | Otros | Leche cruda | | | | | | | | | |
| SORIA | | | | | | | | | | | | | | 25,850 |
| VALLADOLID | 97,670 | | | | 97,670 | 39,000 | | | 3,400 | 18,600 | | | 103.572 | |
| ZAMORA | | 103,860 | | | 103,860 | | | | 17,300 | | | | 108.000 | |
| TOTAL CASTILLA Y LEÓN | 97,670 | 160,250 | 473,500 | | 731,420 | 132,500 | | | 36,412 | 20,440 | | | 1.070.544 | 140,870 |
| BARCELONA | 9,230 | | 0,620 | | 9,850 | | | | | | | | 1.132.589 | 2,140 |
| GIRONA | 623,223 | 0,680 | 0,250 | | 624,153 | | | | | | | | 2.982.544 | |
| LLEIDA | | | 0,950 | | 0,950 | | | | 54,230 | | | | 1.121.457 | |
| TARRAGONA | | | | | | | | | | | | | 1.557.888 | |
| TOTAL CATALUÑA | 632,453 | 0,680 | 1,820 | | 634,953 | | | | 54,230 | | | | 6.794.478 | 2,140 |
| BADAJOS | | | | | | | | | 0,856 | | | | | |
| CACERES | | | | | | | | | | | | | 640.000 | 47,790 |
| TOTAL EXTREMADURA | | | | | | | | | 0,856 | | | | 640.000 | 47,790 |
| LA CORUÑA | 1.383,000 | | | | 1.383,000 | 139,000 | 2,000 | | 20,500 | 559,000 | | | 4.722.528 | 0,650 |
| LUGO | 3.595,000 | | | | 3.595,000 | 11,736 | 4,100 | | 37,800 | 7,500 | | | 680.328 | 82,000 |
| ORENSE | 359,000 | | | | 359,000 | 30,000 | | | | 46,000 | | | | 46,000 |
| PONTEVEDRA | 232,800 | | | | 232,800 | 6,400 | | | 5,300 | | | | 7.207.788 | 6,500 |
| TOTAL GALICIA | 5.569,800 | | | | 5.569,800 | 187,136 | 6,100 | | 63,600 | 612,500 | | | 12.610.644 | 135,150 |
| TOTAL MADRID | 2.169,960 | | 415,050 | 2,500 | 2.587,510 | 2.152,370 | | | 29,340 | 146,100 | | | | 16,630 |
| TOTAL MURCIA | | | 400,000 | | 400,000 | | | | 300,000 | 200,000 | | | | |
| TOTAL NAVARRA | 143,790 | 69,280 | 5,850 | | 218,920 | | | | 12,570 | 11,610 | | | 1.937.160 | 2,400 |
| TOTAL LA RIOJA | | | | | | | | | | | | | 241.917 | 70,080 |
| ÁLAVA | | | | | | | | | | | | | 475.449 | |
| GUIPÚZCOA | 396,000 | 39,500 | 17,588 | | 453,088 | | | | 37,400 | 21,900 | | | 1.319.694 | 0,974 |
| VIZCAYA | 435,050 | 43,690 | | | 478,740 | | | | 47,870 | | | | 3.583.716 | |
| TOTAL PAÍS VASCO | 831,050 | 83,190 | 17,588 | | 931,828 | | | | 85,270 | 21,900 | | | 5.378.859 | 0,974 |
| ALICANTE | | | | | | | | | | | | | 433.812 | 31,749 |
| CASTELLÓN | | | 119,522 | | 119,522 | | | | | | | | 52.704 | |
| VALENCIA | | | | | | | | | | | | | 666.300 | |
| TOTAL C. VALENCIANA | | | 119,522 | | 119,522 | | | | | | | | 1.152.816 | 31,749 |
| TOTAL NACIONAL | 13.002,308 | 1.094,257 | 9.988,164 | 2,500 | 24.087,228 | 3.530,582 | 6,100 | | 714,578 | 1.142,461 | 24,962 | | 48.292.346 | 911,510 |

ACUICULTURA ECOLÓGICA. AÑO 2015

| Comunidad Autónoma | Producción de peces, moluscos y crustáceos (tn peso vivo) | | | | | | | | | | | TOTAL |
|---------------------------------|---|--------------|--------|----------|----------------|--------|----------------|----------------|---------|-------|-------------------|------------------|
| | Truchas arco iris | Trucha común | Carpas | Salmones | Mejillones | Ostras | Esturiones | Lubinas | Doradas | Otras | Plántas acuáticas | |
| ALMERÍA | | | | | | | | | | | | |
| CÁDIZ | | | | | 500,000 | | | | | | | 500,000 |
| CÓRDOBA | | | | | | | | | | | | |
| GRANADA | | | | | | | 996,203 | | | | | 996,203 |
| HUELVA | | | | | | | | | | | | |
| JAÉN | | | | | | | | | | | | |
| MÁLAGA | | | | | | | | | | | | |
| SEVILLA | | | | | | | | | | | | |
| TOTAL ANDALUCÍA | | | | | 500,000 | | 996,203 | | | | | 1.496,203 |
| HUESCA | | | | | | | | | | | | |
| TERUEL | | | | | | | | | | | | |
| ZARAGOZA | | | | | | | | | | | | |
| TOTAL ARAGÓN | | | | | | | | | | | | |
| TOTAL ASTURIAS | | | | | | | | | | | 5,570 | 5,570 |
| TOTAL BALEARES | | | | | | | | | | | | |
| LAS PALMAS | | | | | | | | 116,500 | | | | 116,500 |
| STA. CRUZ DE TENERIFE | | | | | | | | | | | | |
| TOTAL CANARIAS | | | | | | | | 116,500 | | | | 116,500 |
| TOTAL CANTABRIA | | | | | | | | | | | | |
| ALBACETE | | | | | | | | | | | | |
| CIUDAD REAL | | | | | | | | | | | | |
| CUENCA | | | | | | | | | | | | |
| GUADALAJARA | 10,000 | | | | | | | | | | | 10,000 |
| TOLEDO | | | | | | | | | | | | |
| TOTAL CASTILLA-LA MANCHA | 10,000 | | | | | | | | | | | 10,000 |
| ÁVILA | | | | | | | | | | | | |
| BURGOS | | | | | | | | | | | | |
| LEÓN | | | | | | | | | | | | |
| PALENCIA | | | | | | | | | | | | |
| SALAMANCA | | | | | | | | | | | | |
| SEGOVIA | | | | | | | | | | | | |
| SORIA | | | | | | | | | | | | |
| VALLADOLID | | | | | | | | | | | | |

ACUICULTURA ECOLÓGICA. AÑO 2015

| Comunidad Autónoma | Producción de peces, moluscos y crustáceos (tn peso vivo) | | | | | | | | | | | TOTAL |
|------------------------------|---|--------------|--------|----------|----------------|--------|------------------|----------------|---------|-------|-------------------|------------------|
| | Truchas arco iris | Trucha común | Carpas | Salmones | Mejillones | Ostras | Esturiones | Lubinas | Doradas | Otras | Plántas acuáticas | |
| ZAMORA | | | | | | | | | | | | |
| TOTAL CASTILLA Y LEÓN | | | | | | | | | | | | |
| BARCELONA | | | | | | | | | | | | |
| GIRONA | | | | | | | | | | | | |
| LLEIDA | | | | | | | | | | | | |
| TARRAGONA | | | | | | | | | | | | |
| TOTAL CATALUÑA | | | | | | | | | | | | |
| BADAJOS | | | | | | | | | | | | |
| CACERES | | | | | | | | | | | | |
| TOTAL EXTREMADURA | | | | | | | | | | | | |
| LA CORUÑA | | | | | 368,000 | | | | | | | 368,000 |
| LUGO | | | | | | | | | | | | |
| ORENSE | | | | | | | | | | | | |
| PONTEVEDRA | | | | | 295,400 | | | | | | 51,800 | 347,200 |
| TOTAL GALICIA | | | | | 663,400 | | | | | | 51,800 | 715,200 |
| TOTAL MADRID | | | | | | | | | | | | |
| TOTAL MURCIA | | | | | | | | | | | | |
| TOTAL NAVARRA | | | | | | | 10,320 | | | | | 10,320 |
| TOTAL LA RIOJA | 355,200 | | | | | | | | | | | 355,200 |
| ÁLAVA | | | | | | | | | | | | |
| GUIPÚZCOA | | | | | | | | | | | | |
| VIZCAYA | | | | | | | | | | | | |
| TOTAL PAÍS VASCO | | | | | | | | | | | | |
| ALICANTE | | | | | | | | | | | | |
| CASTELLÓN | | | | | | | | | | | | |
| VALENCIA | | | | | | | | | | | | |
| TOTAL C. VALENCIANA | | | | | | | | | | | | |
| TOTAL NACIONAL | 365,200 | | | | 1.163,4 | | 1.006,523 | 116,500 | | | 57,370 | 2.708,993 |

ACTIVIDADES INDUSTRIALES DE AGRICULTURA ECOLÓGICA.

Relacionadas con la Producción Vegetal

Número de industrias. Año 2015

| PROVINCIA / COMUNIDAD AUTÓNOMA | Elabora- ción de aceites y grasas ve- getales | de las cuales son almazaras y/o envasado- ras de aceite | Manipulación y conserva- ción de frutas y hortalizas | Fabricación de productos de molienda, almi- dones y produc- tos amiláceos | Elaboración de productos panadería y farináceos | Fabrica- ción de piensos | Elabora- ción de bebidas | de las cuales son bodegas y embotelladoras de vinos | Elaboración de otros productos alimenticios de origen vegetal | TOTAL Indus- trias relacio- nadas con la producción vegetal |
|-----------------------------------|---|--|---|---|--|--------------------------------|--------------------------------|--|--|---|
| ALMERÍA | 12 | 8 | 139 | | 4 | | 8 | 7 | 15 | 178 |
| CÁDIZ | 7 | 6 | 16 | | 6 | 3 | 17 | 9 | 17 | 66 |
| CÓRDOBA | 65 | 64 | 67 | | 6 | | 15 | 3 | 19 | 172 |
| GRANADA | 38 | 34 | 101 | 4 | 27 | 2 | 27 | 20 | 33 | 232 |
| HUELVA | 7 | 7 | 29 | | 1 | 1 | 3 | 2 | 1 | 42 |
| JAÉN | 44 | 44 | 18 | 1 | 4 | 2 | 7 | 3 | 6 | 82 |
| MÁLAGA | 26 | 23 | 129 | 8 | 27 | | 17 | 12 | 43 | 250 |
| SEVILLA | 59 | 53 | 82 | 6 | 26 | 2 | 16 | 6 | 38 | 229 |
| TOTAL ANDALUCÍA | 258 | 239 | 581 | 19 | 101 | 10 | 110 | 62 | 172 | 1.251 |
| HUESCA | 3 | 2 | 13 | 2 | 2 | | 3 | 3 | 4 | 27 |
| TERUEL | 8 | 8 | 18 | | 1 | 1 | 2 | 2 | 10 | 40 |
| ZARAGOZA | 4 | 4 | 35 | 3 | 9 | | 13 | 12 | 31 | 95 |
| TOTAL ARAGÓN | 15 | 14 | 66 | 5 | 12 | 1 | 18 | 17 | 45 | 162 |
| TOTAL ASTURIAS | | | 9 | | 12 | 3 | 10 | | 7 | 41 |
| TOTAL BALEARES | 27 | 25 | 31 | 5 | 21 | 2 | 25 | 24 | 15 | 126 |
| LAS PALMAS | 6 | 6 | 17 | | 6 | 1 | 9 | 7 | 3 | 42 |
| STA. CRUZ DE TENERIFE | | | 34 | | 10 | | 23 | 21 | 11 | 78 |
| TOTAL CANARIAS | 6 | 6 | 51 | | 16 | 1 | 32 | 28 | 14 | 120 |
| TOTAL CANTABRIA | | | 6 | | 5 | | 4 | 2 | 1 | 16 |
| ALBACETE | 21 | 19 | 28 | 1 | 3 | | 50 | 49 | 17 | 120 |
| CIUDAD REAL | 44 | 42 | 26 | | 1 | | 55 | 51 | 21 | 147 |
| CUENCA | 14 | 14 | 19 | 1 | 1 | | 41 | 41 | 12 | 88 |
| GUADALAJARA | 6 | 5 | | 2 | 4 | | | | 5 | 17 |
| TOLEDO | 59 | 59 | 16 | | | 2 | 52 | 52 | 22 | 151 |
| TOTAL CASTILLA-LA MANCHA | 144 | 139 | 89 | 4 | 9 | 2 | 198 | 193 | 77 | 523 |
| ÁVILA | | | 2 | | 3 | | | | 1 | 6 |
| BURGOS | 1 | 1 | 2 | | 3 | | 15 | 14 | 5 | 26 |
| LEÓN | | | 4 | | 2 | | 7 | 7 | 7 | 20 |
| PALENCIA | | | | 1 | 3 | | | | 4 | 8 |
| SALAMANCA | 2 | 2 | | | 2 | | 2 | 2 | 1 | 7 |

ACTIVIDADES INDUSTRIALES DE AGRICULTURA ECOLÓGICA.

Relacionadas con la Producción Vegetal

Número de industrias. Año 2015

| PROVINCIA / COMUNIDAD AUTÓNOMA | Elabora- ción de aceites y grasas ve- getales | de las cuales son almazaras y/o envasado- ras de aceite | Manipulación y conserva- ción de frutas y hortalizas | Fabricación de productos de molienda, almi- dones y produc- tos amiláceos | Elaboración de productos panadería y farináceos | Fabrica- ción de piensos | Elabora- ción de bebidas | de las cuales son bodegas y embotelladoras de vinos | Elaboración de otros productos alimenticios de origen vegetal | TOTAL Indus- trias relacio- nadas con la producción vegetal |
|-----------------------------------|---|--|---|---|--|--------------------------------|--------------------------------|--|--|---|
| SEGOVIA | | | 10 | 1 | 1 | | 4 | 4 | 1 | 17 |
| SORIA | | | 4 | 1 | 2 | | | | 3 | 10 |
| VALLADOLID | 1 | | 6 | 1 | 4 | | 32 | 32 | 7 | 51 |
| ZAMORA | 1 | 1 | 2 | 2 | | | 12 | 12 | 7 | 24 |
| TOTAL CASTILLA Y LEÓN | 5 | 4 | 30 | 6 | 20 | | 72 | 71 | 36 | 169 |
| BARCELONA | 13 | 13 | 82 | | 78 | 11 | 96 | 92 | 120 | 400 |
| GIRONA | 4 | 4 | 27 | | 11 | 3 | 10 | 10 | 29 | 84 |
| LLEIDA | 32 | 32 | 32 | | 11 | 1 | 15 | 13 | 27 | 118 |
| TARRAGONA | 35 | 35 | 54 | | 14 | 1 | 57 | 54 | 28 | 189 |
| TOTAL CATALUÑA | 84 | 84 | 195 | | 114 | 16 | 178 | 169 | 204 | 791 |
| BADAJOS | 22 | 22 | 22 | | 1 | 2 | 6 | 6 | 3 | 56 |
| CACERES | 15 | 15 | 14 | | 1 | | 4 | 3 | 6 | 40 |
| TOTAL EXTREMADURA | 37 | 37 | 36 | | 2 | 2 | 10 | 9 | 9 | 96 |
| LA CORUÑA | | | 5 | | 10 | | | | 9 | 24 |
| LUGO | | | 13 | 2 | 8 | 1 | 9 | 7 | 5 | 38 |
| ORENSE | 2 | 2 | 9 | | 1 | | 11 | 6 | | 23 |
| PONTEVEDRA | | | 7 | 1 | 5 | 1 | 6 | 4 | 3 | 23 |
| TOTAL GALICIA | 2 | 2 | 34 | 3 | 24 | 2 | 26 | 17 | 17 | 108 |
| TOTAL MADRID | 8 | 7 | 17 | | 39 | 4 | 8 | 7 | 24 | 100 |
| TOTAL MURCIA | 25 | 25 | 176 | 2 | 8 | 7 | 44 | 44 | 49 | 311 |
| TOTAL NAVARRA | 7 | 7 | 35 | 2 | 16 | | 27 | 23 | 20 | 107 |
| TOTAL LA RIOJA | 12 | 12 | 16 | 1 | 3 | | 51 | 49 | 7 | 90 |
| ÁLAVA | 1 | 1 | 2 | | 10 | | 20 | 16 | 8 | 41 |
| GUIPÚZCOA | | | 3 | | 21 | 1 | 9 | 2 | 6 | 40 |
| VIZCAYA | | | 7 | | 3 | 1 | 3 | 1 | 2 | 16 |
| TOTAL PAÍS VASCO | 1 | 1 | 12 | | 34 | 2 | 32 | 19 | 16 | 97 |
| ALICANTE | 41 | 34 | 150 | | 20 | | 26 | 22 | 85 | 322 |
| CASTELLÓN | 11 | 9 | 36 | 4 | 12 | | | | 22 | 85 |
| VALENCIA | 32 | 26 | 215 | 11 | 19 | | 98 | 82 | 70 | 445 |
| TOTAL C. VALENCIANA | 84 | 69 | 401 | 15 | 51 | | 124 | 104 | 177 | 852 |
| TOTAL NACIONAL | 715 | 671 | 1.785 | 62 | 487 | 52 | 969 | 838 | 890 | 4.960 |

ACTIVIDADES INDUSTRIALES DE AGRICULTURA ECOLÓGICA.

Relacionadas con la Producción Animal

Número de industrias. Año 2015

| PROVINCIA / COMUNIDAD AUTÓNOMA | Elaboración y conservación de carne y productos cárnicos | Elaboración de aceites y grasas animales | Elaboración de productos lácteos | Elaboración y conservación de pescados, crustáceos y moluscos | Elaboración de otros productos alimenticios de origen animal | TOTAL Industrias relacionadas con la producción animal |
|-----------------------------------|--|--|----------------------------------|---|--|--|
| ALMERÍA | 4 | | | | 9 | 13 |
| CÁDIZ | 3 | | 7 | | 8 | 18 |
| CÓRDOBA | 5 | | 2 | | 9 | 16 |
| GRANADA | 7 | 2 | 4 | 1 | 14 | 28 |
| HUELVA | 24 | 3 | 2 | | 5 | 34 |
| JAÉN | 8 | 1 | 3 | | 9 | 21 |
| MÁLAGA | 7 | 1 | 7 | 1 | 18 | 34 |
| SEVILLA | 23 | 3 | 7 | | 33 | 66 |
| TOTAL ANDALUCÍA | 81 | 10 | 32 | 2 | 105 | 230 |
| HUESCA | 4 | | | | 2 | 6 |
| TERUEL | 3 | | | | | 3 |
| ZARAGOZA | 3 | | | | 2 | 5 |
| TOTAL ARAGÓN | 10 | | | | 4 | 14 |
| TOTAL ASTURIAS | 16 | | 4 | 2 | 7 | 29 |
| TOTAL BALEARES | 17 | | 9 | | 6 | 32 |
| LAS PALMAS | 6 | | 2 | 1 | 11 | 20 |
| STA. CRUZ DE TENERIFE | 2 | | 3 | | 8 | 13 |
| TOTAL CANARIAS | 8 | | 5 | 1 | 19 | 33 |
| TOTAL CANTABRIA | 11 | | 4 | 5 | 9 | 29 |
| ALBACETE | 2 | | 3 | | 3 | 8 |
| CIUDAD REAL | 3 | | 1 | | 1 | 5 |
| CUENCA | 1 | | 1 | | 1 | 3 |
| GUADALAJARA | 2 | | 1 | 1 | 3 | 7 |
| TOLEDO | 4 | | 2 | | | 6 |
| TOTAL CASTILLA-LA MANCHA | 12 | | 8 | 1 | 8 | 29 |
| ÁVILA | 5 | | | | 4 | 9 |
| BURGOS | 2 | | 2 | | 1 | 5 |
| LEÓN | | | 1 | | 1 | 2 |
| PALENCIA | 1 | | | | 1 | 2 |
| SALAMANCA | 1 | | 2 | | 2 | 5 |

ACTIVIDADES INDUSTRIALES DE AGRICULTURA ECOLÓGICA.

Relacionadas con la Producción Animal

Número de industrias. Año 2015

| PROVINCIA / COMUNIDAD AUTÓNOMA | Elaboración y conservación de carne y productos cárnicos | Elaboración de aceites y grasas animales | Elaboración de productos lácteos | Elaboración y conservación de pescados, crustáceos y moluscos | Elaboración de otros productos alimenticios de origen animal | TOTAL Industrias relacionadas con la producción animal |
|-----------------------------------|--|--|----------------------------------|---|--|--|
| SEGOVIA | 5 | | 1 | | 3 | 9 |
| SORIA | | | | | 1 | 1 |
| VALLADOLID | | | 1 | | 3 | 4 |
| ZAMORA | 1 | | 2 | | 2 | 5 |
| TOTAL CASTILLA Y LEÓN | 15 | | 9 | | 18 | 42 |
| BARCELONA | 55 | | 12 | 1 | 31 | 99 |
| GIRONA | 17 | | 7 | 1 | 13 | 38 |
| LLEIDA | 25 | | 5 | | 6 | 36 |
| TARRAGONA | 8 | | 1 | | 11 | 20 |
| TOTAL CATALUÑA | 105 | | 25 | 2 | 61 | 193 |
| BADAJOS | 5 | | 1 | | | 6 |
| CACERES | | | | | 6 | 6 |
| TOTAL EXTREMADURA | 5 | | 1 | | 6 | 12 |
| LA CORUÑA | 4 | | 4 | 2 | 2 | 12 |
| LUGO | 8 | | 10 | | 5 | 23 |
| ORENSE | 3 | | 2 | | 3 | 8 |
| PONTEVEDRA | 2 | | 4 | 10 | 8 | 24 |
| TOTAL GALICIA | 17 | | 20 | 12 | 18 | 67 |
| TOTAL MADRID | 4 | | 3 | | 6 | 13 |
| TOTAL MURCIA | 3 | | 2 | 1 | 4 | 10 |
| TOTAL NAVARRA | 11 | | 5 | 2 | 11 | 29 |
| TOTAL LA RIOJA | 5 | | | | 4 | 9 |
| ÁLAVA | 3 | | | | 2 | 5 |
| GUIPÚZCOA | 8 | | 8 | 3 | 8 | 27 |
| VIZCAYA | 4 | | 4 | 4 | 7 | 19 |
| TOTAL PAÍS VASCO | 15 | | 12 | 7 | 17 | 51 |
| ALICANTE | 3 | | | | 3 | 6 |
| CASTELLÓN | 3 | | 2 | | 5 | 10 |
| VALENCIA | 10 | | | | 17 | 27 |
| TOTAL C. VALENCIANA | 16 | | 2 | | 25 | 43 |
| TOTAL NACIONAL | 351 | 10 | 141 | 35 | 328 | 865 |

ANEXOS

Superficies de cultivo y aprovechamiento. Año 2015

NACIONAL

| Código | Nivel | Superficie cultivada inscrita (ha) | | | | Superficie total cultivada en invernadero (voluntario) | Producción ecológica estimada (tm) |
|--------------|--|---|------------------------------|---|--------------------------|--|------------------------------------|
| | | Calificada en primer año de prácticas (a) | Calificada en conversión (b) | Calificada en agricultura ecológica (c) | Superficie total (a+b+c) | | |
| Total | Total Cultivos, (excluidos los huertos urbanos) (1+2+3) | 453.842,3245 | 104.197,4552 | 1.410.530,6041 | 1.968.570,3838 | | |
| 1 | Cultivos de tierras arables | 131.634,2326 | 20.393,8493 | 300.175,0123 | 452.203,0942 | | |
| 1.1 | Cereales para la producción de grano incluido el arroz y las parcelas destinadas a la producción de semillas. | 60.633,5648 | 8.498,8108 | 139.869,1124 | 209.001,4880 | | 179.615,9818 |
| 1.1.1 | Cereales excluido el arroz | 60.592,7748 | 7.984,6121 | 139.492,2186 | 208.069,6055 | | 177.813,8325 |
| 1.1.1.1 | Trigo total | 13.370,0255 | 1.561,1739 | 35.572,9977 | 50.504,1971 | | 39.070,2878 |
| 1.1.1.1.1 | Trigo común y espelta | 11.832,3144 | 1.125,8209 | 25.127,2527 | 38.085,3880 | | 28.564,7927 |
| 1.1.1.1.2 | Trigo duro | 1.537,7111 | 435,3530 | 10.445,7450 | 12.418,8091 | | 10.505,4951 |
| 1.1.1.2 | Centeno y tranquillón | 2.148,6550 | 428,5236 | 5.031,6162 | 7.608,7948 | | 6.573,2972 |
| 1.1.1.3 | Cebada | 21.074,2329 | 2.918,2742 | 44.706,5800 | 68.699,0870 | | 55.956,5759 |
| 1.1.1.4 | Avena | 13.969,8107 | 1.954,5838 | 37.159,0384 | 53.083,4329 | | 53.431,7981 |
| 1.1.1.5 | Maiz grano y mezcla de mazorca de maíz | 81,0017 | 42,9289 | 367,0380 | 490,9686 | | 2.737,2401 |
| 1.1.1.6 | Triticale | 3.466,9597 | 434,3400 | 5.074,1229 | 8.975,4226 | | 6.722,5917 |
| 1.1.1.9 | Otros cereales no incluidos en ningún otro lugar (por favor especifica) | 6.482,0893 | 644,7877 | 11.580,8254 | 18.707,7025 | | 13.322,0418 |
| 1.1.2 | Arroz | 40,7900 | 514,1987 | 376,8938 | 931,8825 | | 1.802,1493 |
| 1.2 | Legumbres secas y proteaginosas para la producción de grano (incluidas las mezclas de cereales y legumbres y las parcelas destinadas a la producción de semilla) | 7.972,8558 | 1.589,3981 | 29.993,1442 | 39.555,3981 | | 16.655,2071 |
| 1.3 | Tubérculos y raíces | 73,8525 | 31,5496 | 360,6955 | 466,0976 | | 5.689,6805 |
| 1.3.1 | Patatas (incluidas las patatas tempranas y para siembra) | 39,0451 | 12,6698 | 231,8902 | 283,6051 | | 5.283,1580 |
| 1.3.2 | Remolacha azucarera (excl. semillas) | 0,0000 | 10,6838 | 32,0567 | 42,7405 | | 120,6640 |
| 1.3.9 | Otras raíces y tubérculos no incluidos en ningún otro lugar (por favor especifica) | 34,8074 | 8,1960 | 96,7486 | 139,7520 | | 285,8585 |
| 1.4 | Cultivos industriales | 5.437,5784 | 932,6093 | 9.667,9117 | 16.038,0994 | | 6.749,6327 |
| 1.4.1 | Cultivos oleaginosos | 4.436,2177 | 738,7228 | 6.956,5331 | 12.131,4736 | | 3.743,0890 |
| 1.4.1.1 | Colza y nabina | 423,3985 | 9,0000 | 217,6013 | 649,9998 | | 123,6065 |
| 1.4.1.2 | Girasol | 3.488,5789 | 617,4207 | 6.241,6362 | 10.347,6358 | | 3.355,5381 |
| 1.4.1.3 | Soja | 10,8900 | 0,0000 | 1,9900 | 12,8800 | | 0,2000 |
| 1.4.1.4 | Lino (aceite de linaza) | 57,8209 | 0,0000 | 1,2600 | 59,0809 | | 0,0000 |
| 1.4.1.5 | Semilla de algodón | 0,0000 | 0,0000 | 0,0000 | 0,0000 | | 0,0000 |
| 1.4.1.9 | Otras semillas oleaginosas no incluidas en ningún otro lugar (por favor especifica) | 455,5294 | 112,3021 | 494,0456 | 1.061,8771 | | 263,7444 |
| 1.4.2 | Plantas textiles (cultivos de fibra) | 36,6140 | 0,2800 | 34,4705 | 71,3645 | | 22,5490 |
| 1.4.2.1 | Algodón | 36,5940 | 0,0000 | 33,2405 | 69,8345 | | 22,5490 |
| 1.4.2.9 | Otras plantas textiles no incluidas en ningún otro lugar (por favor especifica) | 0,0200 | 0,2800 | 1,2300 | 1,5300 | | 0,0000 |
| 1.4.3 | Tabaco | 0,0000 | 0,0000 | 0,0000 | 0,0000 | | 0,0000 |
| 1.4.4 | Lúpulo | 16,5624 | 0,2900 | 17,0423 | 33,8947 | | 15,3200 |
| 1.4.5 | Plantas medicinales, aromáticas y condimentarias | 283,9831 | 179,5765 | 2.025,5818 | 2.489,1414 | 0,0000 | 1.940,8357 |
| 1.4.9 | Otros cultivos industriales, incluyendo los cultivos energéticos, no incluidos en ningún otro lugar (por favor especifica) | 664,2012 | 13,7400 | 634,2840 | 1.312,2252 | | 1.027,8390 |

Superficies de cultivo y aprovechamiento. Año 2015

NACIONAL

| Código | Nivel | Superficie cultivada inscrita (ha) | | | | Superficie total cultivada en invernadero (voluntario) | Producción ecológica estimada (tm) |
|-----------|--|---|------------------------------|---|--------------------------|--|------------------------------------|
| | | Calificada en primer año de prácticas (a) | Calificada en conversión (b) | Calificada en agricultura ecológica (c) | Superficie total (a+b+c) | | |
| 1.5 | Plantas cosechadas en verde (excluidos las indicadas en la casilla R9000) | 3.982,2834 | 1.211,4248 | 15.992,0053 | 21.185,7135 | | 103.870,8940 |
| 1.5.1 | Plantas anuales cosechadas en verde | 1.075,2710 | 470,4344 | 4.576,0673 | 6.121,7727 | | 21.829,7121 |
| 1.5.1.1 | Maíz forrajero | 10,3616 | 0,0000 | 46,6183 | 56,9799 | | 707,7635 |
| 1.5.1.9 | Otras plantas anuales cosechadas en verde no incluidas en ningún otro lugar (por favor específica) | 1.064,9094 | 470,4344 | 4.529,4490 | 6.064,7928 | | 21.121,9486 |
| 1.5.2 | Praderas y pastos temporales | 799,7112 | 330,8064 | 6.586,7406 | 7.717,2582 | | 59.832,5057 |
| 1.5.3 | Otras plantas cosechadas en verde | 2.107,3012 | 410,1840 | 4.829,1974 | 7.346,6826 | | 22.208,6762 |
| 1.5.3.1 | Alfalfa | 1.692,0429 | 336,9176 | 3.481,0516 | 5.510,0121 | | 19.441,9082 |
| 1.5.3.9 | Otras plantas cosechadas en verde no incluidas en ningún otro lugar (por favor específica) | 415,2583 | 73,2664 | 1.348,1458 | 1.836,6705 | | 2.766,7680 |
| 1.6 | Hortalizas frescas y fresas | 2.392,3604 | 1.035,5754 | 10.149,6467 | 13.577,5825 | 217,1100 | 220.983,4958 |
| 1.6.1 | Hortalizas frescas | 2.391,6385 | 1.033,7467 | 9.997,0103 | 13.422,3955 | 217,1100 | 217.147,7973 |
| 1.6.1.1 | Coles (excluidas las de raíz) | 285,0288 | 45,9769 | 1.205,2063 | 1.536,2120 | 0,0000 | 27.073,8640 |
| 1.6.1.1.1 | Coliflor y brócoli | 274,8243 | 39,5770 | 948,5724 | 1.262,9737 | 0,0000 | 19.621,6633 |
| 1.6.1.1.2 | Repollo (blanco) | 3,5291 | 1,7727 | 141,0062 | 146,3080 | 0,0000 | 4.938,5266 |
| 1.6.1.1.9 | Otras coles hortícolas no incluidas en ningún otro lugar (por favor específica) | 6,6754 | 4,6272 | 115,6277 | 126,9303 | 0,0000 | 2.513,6741 |
| 1.6.1.2 | Hortalizas de hojas y tallo (excluidas las coles) | 242,9716 | 176,8249 | 1.607,9588 | 2.027,7553 | 0,0200 | 27.217,3179 |
| 1.6.1.2.1 | Apio | 5,2486 | 4,1286 | 246,9828 | 256,3600 | 0,0000 | 4.909,8073 |
| 1.6.1.2.2 | Puerros | 4,1497 | 3,7343 | 74,2872 | 82,1712 | 0,0000 | 3.021,7000 |
| 1.6.1.2.3 | Lechugas | 41,2019 | 29,6647 | 636,3720 | 707,2386 | 0,0200 | 6.177,3075 |
| 1.6.1.2.4 | Endivias | 0,4252 | 2,4431 | 16,7530 | 19,6213 | 0,0000 | 333,1921 |
| 1.6.1.2.5 | Espinacas | 1,5003 | 1,3228 | 110,5100 | 113,3331 | 0,0000 | 3.045,2226 |
| 1.6.1.2.6 | Espárragos | 174,5419 | 83,8078 | 280,8049 | 539,1546 | 0,0000 | 4.112,6546 |
| 1.6.1.2.7 | Achicoria | 0,0246 | 0,0584 | 2,0446 | 2,1276 | 0,0000 | 39,7388 |
| 1.6.1.2.8 | Alcachofas | 11,1144 | 4,8572 | 138,3257 | 154,2973 | 0,0000 | 1.935,3250 |
| 1.6.1.2.9 | Otras hortalizas de hojas y tallo (salvo coles) no incluidos en ningún otro lugar (por favor específica) | 4,7650 | 46,8080 | 101,8786 | 153,4516 | 0,0000 | 3.642,3700 |
| 1.6.1.3 | Hortalizas cultivadas por el fruto | 544,8347 | 234,8289 | 2.352,3830 | 3.132,0466 | 209,3800 | 112.835,9930 |
| 1.6.1.3.1 | Tomates | 196,2738 | 62,4401 | 824,5521 | 1.083,2660 | 19,0600 | 45.702,4130 |
| 1.6.1.3.2 | Pepinos | 23,2164 | 19,4288 | 196,3115 | 238,9567 | 2,5800 | 13.844,1496 |
| 1.6.1.3.3 | Pepinillos | 0,0000 | 0,0200 | 0,0000 | 0,0200 | 0,0000 | 0,0000 |
| 1.6.1.3.4 | Melones | 71,8367 | 23,4965 | 310,2472 | 405,5804 | 2,0000 | 11.213,2234 |
| 1.6.1.3.5 | Sandías | 4,1905 | 3,0899 | 89,5253 | 96,8057 | 1,0000 | 3.556,5757 |
| 1.6.1.3.6 | Berenjenas | 7,6407 | 7,1687 | 53,5402 | 68,3496 | 1,0000 | 3.340,9131 |
| 1.6.1.3.7 | Calabacines | 120,5035 | 10,9762 | 198,0315 | 329,5112 | 3,7400 | 9.975,2318 |
| 1.6.1.3.8 | Pimientos | 66,9384 | 98,1070 | 422,8830 | 587,9284 | 180,0000 | 18.778,5242 |
| 1.6.1.3.9 | Otras hortalizas cultivadas por el fruto no incluidas en ningún otro lugar (por favor específica) | 54,2347 | 10,1017 | 257,2922 | 321,6286 | 0,0000 | 6.424,9622 |
| 1.6.1.4 | Hortalizas de bulbos y tubérculos | 346,2784 | 132,1253 | 1.762,8030 | 2.241,2067 | 0,0000 | 36.196,6422 |
| 1.6.1.4.1 | Zanahorias | 13,0500 | 5,9255 | 119,0821 | 138,0576 | 0,0000 | 3.243,7920 |
| 1.6.1.4.2 | Ajos | 44,0380 | 24,7000 | 567,1514 | 635,8894 | 0,0000 | 10.587,2294 |
| 1.6.1.4.3 | Cebollas | 139,5216 | 14,0079 | 247,9916 | 401,5211 | 0,0000 | 5.205,3419 |

Superficies de cultivo y aprovechamiento. Año 2015

NACIONAL

| Código | Nivel | Superficie cultivada inscrita (ha) | | | | Superficie total cultivada en invernadero (voluntario) | Producción ecológica estimada (tm) |
|-------------|---|---|------------------------------|---|--------------------------|--|------------------------------------|
| | | Calificada en primer año de prácticas (a) | Calificada en conversión (b) | Calificada en agricultura ecológica (c) | Superficie total (a+b+c) | | |
| 1.6.1.4.4 | Chalotas | 0,0160 | 0,0612 | 0,2461 | 0,3233 | 0,0000 | 9,6987 |
| 1.6.1.4.5 | Rábanos | 0,1677 | 0,3114 | 16,8841 | 17,3632 | 0,0000 | 88,1384 |
| 1.6.1.4.9 | Otras hortalizas de bulbos y tubérculos no incluidas en ningún otro lugar (por favor específica) | 149,4851 | 87,1193 | 811,4477 | 1.048,0521 | 0,0000 | 17.062,4418 |
| 1.6.1.5 | Leguminosas de verdeo para consumo humano | 625,5723 | 274,0668 | 2.004,6121 | 2.904,2512 | 5,0000 | 4.260,2933 |
| 1.6.1.5.1 | Guisante | 405,9420 | 253,3945 | 1.671,8807 | 2.331,2172 | 0,0000 | 2.701,4728 |
| 1.6.1.5.2 | Judías | 17,2817 | 6,9642 | 105,0426 | 129,2885 | 5,0000 | 1.059,6077 |
| 1.6.1.5.3 | Habas | 16,5161 | 3,0455 | 32,3189 | 51,8805 | 0,0000 | 274,4498 |
| 1.6.1.5.4 | Otras legumbres de verdeo no incluidas en ningún otro lugar (por favor específica) | 185,8325 | 10,6626 | 195,3699 | 391,8650 | 0,0000 | 224,7630 |
| 1.6.1.6 | Otras hortalizas no clasificadas en ningún otro lugar (por favor específica) | 346,9527 | 169,9239 | 1.064,0471 | 1.580,9237 | 2,7100 | 9.563,6870 |
| 1.6.2 | Fresas | 0,7219 | 1,8287 | 152,6364 | 155,1870 | 0,0000 | 3.835,6985 |
| 1.7 | Otros cultivos de tierras arables | 222,4674 | 191,1575 | 486,3423 | 899,9672 | | |
| 1.8 | Barbechos | 50.919,2699 | 6.903,3238 | 93.656,1542 | 151.478,7479 | 0,0000 | |
| 2 | Pastos permanentes | 252.572,7592 | 47.939,5820 | 713.867,0793 | 1.014.379,4205 | | |
| 2.1 | Pastos y praderas permanentes (excluidos los pastos pobres) | 168.232,5922 | 32.129,9842 | 412.541,8080 | 612.904,3844 | | |
| 2.2 | Pastos pobres | 8.289,5028 | 5.446,3481 | 102.087,3817 | 115.823,2326 | | |
| 2.2.1 | Eriales (erial, matorral, espartizal) | 1.594,4594 | 1.882,3662 | 18.058,0706 | 21.534,8962 | | |
| 2.2.2 | Terreno forestal con carga ganadera y/o pecoreo | 6.695,0434 | 3.563,9819 | 84.029,3111 | 94.288,3364 | | |
| 2.3 | Dehesa | 76.050,6642 | 10.363,2497 | 199.237,8896 | 285.651,8035 | | |
| 3 | Cultivos permanentes | 69.635,3327 | 35.864,0239 | 396.488,5125 | 501.987,8691 | 24,6900 | |
| 3.1 | Cultivos permanentes para el consumo humano | 69.425,5480 | 35.855,4094 | 383.507,4303 | 488.788,3877 | 0,0000 | 1.159.601,1616 |
| 3.1.1 | Frutas, bayas y frutos secos (excluidos los cítricos, uvas y fresas) | 20.577,3113 | 7.142,0023 | 93.956,7582 | 121.676,0718 | | 130.198,4889 |
| 3.1.1.1 | Frutas de zonas climáticas templadas | 845,6213 | 532,8637 | 3.403,5499 | 4.782,0349 | | 50.813,5653 |
| 3.1.1.1.1 | Frutas de pepita | 163,1594 | 133,1895 | 910,2858 | 1.206,6347 | | 16.508,2060 |
| 3.1.1.1.1.1 | Manzanas | 116,1382 | 91,7147 | 643,8383 | 851,6912 | | 13.418,7920 |
| 3.1.1.1.1.2 | Peras | 26,4240 | 22,1438 | 177,4317 | 225,9995 | | 2.688,0953 |
| 3.1.1.1.1.9 | Otras frutas de pepita no incluidas en ningún otro lugar (por favor específica) | 20,5972 | 19,3310 | 89,0158 | 128,9440 | | 401,3188 |
| 3.1.1.1.2 | Frutas de hueso | 682,4619 | 399,6742 | 2.493,2641 | 3.575,4002 | | 34.305,3593 |
| 3.1.1.1.2.1 | Melocotones | 128,4368 | 69,6125 | 364,1504 | 562,1997 | | 5.465,8435 |
| 3.1.1.1.2.2 | Nectarinas | 78,4345 | 43,1349 | 194,0757 | 315,6451 | | 3.687,1057 |
| 3.1.1.1.2.3 | Albaricoques | 98,9352 | 53,8561 | 529,1939 | 681,9852 | | 8.081,6208 |
| 3.1.1.1.2.4 | Cerezas | 127,8380 | 67,8017 | 253,7268 | 449,3665 | | 1.467,8905 |
| 3.1.1.1.2.5 | Ciruelas | 19,5421 | 18,2474 | 394,4304 | 432,2199 | | 5.424,7787 |
| 3.1.1.1.2.9 | Otras frutas de hueso no incluidas en ningún otro lugar (por favor específica) | 229,2753 | 147,0216 | 757,6869 | 1.133,9838 | | 10.178,1200 |
| 3.1.1.2 | Frutas de zonas climáticas subtropicales y tropicales | 469,9310 | 400,6172 | 1.690,9268 | 2.561,4750 | | 26.052,7177 |
| 3.1.1.2.1 | Higos | 203,7983 | 125,6925 | 676,5693 | 1.006,0601 | | 4.219,6567 |
| 3.1.1.2.2 | Kiwis | 3,1775 | 7,8800 | 43,1702 | 54,2277 | | 400,5994 |
| 3.1.1.2.3 | Aguacates | 146,4626 | 88,3680 | 467,7023 | 702,5329 | | 9.085,3391 |
| 3.1.1.2.4 | Plátanos y bananas | 29,4200 | 68,2664 | 161,7640 | 259,4504 | | 8.082,6008 |
| 3.1.1.2.9 | Otras frutas de zonas climáticas subtropicales no incluidas en ningún otro lugar (por favor específica) | 87,0726 | 110,4103 | 341,7210 | 539,2039 | | 4.264,5217 |

Superficies de cultivo y aprovechamiento. Año 2015

NACIONAL

| Código | Nivel | Superficie cultivada inscrita (ha) | | | | Superficie total cultivada en invernadero (voluntario) | Producción ecológica estimada (tm) |
|-----------|--|---|------------------------------|---|--------------------------|--|------------------------------------|
| | | Calificada en primer año de prácticas (a) | Calificada en conversión (b) | Calificada en agricultura ecológica (c) | Superficie total (a+b+c) | | |
| 3.1.1.3 | Bayas (excluyendo fresas) | 27,5678 | 67,7772 | 279,3860 | 374,7310 | | 3.325,7984 |
| 3.1.1.3.1 | Grosellas negras | 0,0040 | 0,3620 | 2,4750 | 2,8410 | | 23,6583 |
| 3.1.1.3.2 | Frambuesas | 12,2627 | 4,6588 | 86,9999 | 103,9214 | | 1.263,9472 |
| 3.1.1.3.9 | Otras bayas no incluidas en ningún otro lugar (por favor específica) | 15,3011 | 62,7564 | 189,9111 | 267,9686 | | 2.038,1929 |
| 3.1.1.4 | Frutos secos | 19.234,1912 | 6.140,7442 | 88.582,8955 | 113.957,8309 | | 50.006,4075 |
| 3.1.1.4.1 | Nueces | 28,8875 | 64,6892 | 584,9398 | 678,5165 | | 310,4223 |
| 3.1.1.4.2 | Avellanas | 41,3718 | 96,3768 | 130,9183 | 268,6669 | | 160,1058 |
| 3.1.1.4.3 | Almendras | 16.289,1229 | 5.210,4316 | 76.063,7993 | 97.563,3538 | | 36.446,8384 |
| 3.1.1.4.4 | Castañas | 1.462,0482 | 96,0163 | 2.704,7446 | 4.262,8091 | | 9.263,0680 |
| 3.1.1.4.9 | Otros frutos de cáscara no incluidos en ningún otro lugar (por favor específica) | 1.412,7608 | 673,2303 | 9.098,4935 | 11.184,4846 | | 3.825,9730 |
| 3.1.2 | Cítricos | 1.594,9173 | 1.525,0904 | 5.125,4023 | 8.245,4100 | | 132.757,9392 |
| 3.1.2.1 | Toronjas y pomelos | 16,8287 | 19,4306 | 112,6694 | 148,9287 | | 2.136,8570 |
| 3.1.2.2 | Limonos y limas ácidas | 434,4972 | 517,8172 | 1.626,8518 | 2.579,1662 | | 47.337,2144 |
| 3.1.2.3 | Naranjas | 959,7912 | 728,1165 | 2.351,5307 | 4.039,4384 | | 60.184,0196 |
| 3.1.2.4 | Mandarinas y clementinas | 163,6083 | 227,4681 | 967,6814 | 1.358,7578 | | 21.673,3598 |
| 3.1.2.9 | Otros cítricos no incluidos en ningún otro lugar (por favor específica) | 20,1919 | 32,2580 | 66,6690 | 119,1189 | | 1.426,4884 |
| 3.1.3 | Viñedos | 13.206,7850 | 10.854,1471 | 72.529,7828 | 96.590,7149 | 0,0000 | 397.070,3565 |
| 3.1.3.1 | Viñedo para vino | 13.174,5696 | 10.835,2879 | 72.398,3357 | 96.408,1932 | 0,0000 | 395.322,1638 |
| 3.1.3.2 | Viñedos para uva de mesa | 32,2154 | 18,8592 | 129,3171 | 180,3917 | 0,0000 | 1.734,3426 |
| 3.1.3.3 | Viñedos para uvas pasas | 0,0000 | 0,0000 | 2,1300 | 2,1300 | 0,0000 | 13,8500 |
| 3.1.4 | Olivar | 32.197,7945 | 15.346,3121 | 149.591,4089 | 197.135,5155 | 0,0000 | 201.313,0579 |
| 3.1.4.1 | Olivar para aceitunas de mesa | 61,2125 | 7,1126 | 292,3340 | 360,6591 | 0,0000 | 740,1540 |
| 3.1.4.2 | Olivar para aceite | 32.136,5820 | 15.339,1995 | 149.299,0749 | 196.774,8564 | 0,0000 | 200.572,9039 |
| 3.1.5 | Otros cultivos permanentes no incluidos en ningún otro lugar para el consumo humano (por favor específica) | 1.848,7399 | 987,8575 | 62.304,0781 | 65.140,6755 | 0,0000 | 298.261,3192 |
| 3.2 | Viveros | 4,2262 | 3,6800 | 58,9679 | 66,8741 | 24,6900 | |
| 3.3 | Otros cultivos permanentes (por favor específica) | 205,5585 | 4,9345 | 12.922,1143 | 13.132,6073 | 0,0000 | |
| 4 | Setas cultivadas (no se suma a Total Cultivos) | 1,0060 | 1,4400 | 18,8081 | 21,2541 | | 44,2856 |

Superficies de cultivo y aprovechamiento. Año 2015

Comunidad Autónoma: ANDALUCÍA

| Código | Nivel | Superficie cultivada inscrita (ha) | | | | Superficie total cultivada en invernadero (voluntario) | Producción ecológica estimada (tm) |
|--------------|--|---|------------------------------|---|--------------------------|--|------------------------------------|
| | | Calificada en primer año de prácticas (a) | Calificada en conversión (b) | Calificada en agricultura ecológica (c) | Superficie total (a+b+c) | | |
| Total | Total Cultivos, (excluidos los huertos urbanos) (1+2+3) | 275.200,4618 | 28.772,3410 | 707.103,4653 | 1.011.076,2681 | | |
| 1 | Cultivos de tierras arables | 51.992,6562 | 5.403,8812 | 87.742,0843 | 145.138,6217 | | |
| 1.1 | Cereales para la producción de grano incluido el arroz y las parcelas destinadas a la producción de semillas. | 23.182,0290 | 2.629,6568 | 43.735,2302 | 69.546,9160 | | 53.712,5350 |
| 1.1.1 | Cereales excluido el arroz | 23.182,0290 | 2.127,0981 | 43.570,9664 | 68.880,0935 | | 52.973,3050 |
| 1.1.1.1 | Trigo total | 4.301,5233 | 230,5331 | 6.118,1551 | 10.650,2115 | | 6.494,2300 |
| 1.1.1.1.1 | Trigo común y espelta | 3.322,2125 | 81,5398 | 3.770,9780 | 7.174,7303 | | 5.452,8190 |
| 1.1.1.1.2 | Trigo duro | 979,3108 | 148,9933 | 2.347,1771 | 3.475,4812 | | 1.041,4110 |
| 1.1.1.2 | Centeno y tranquilón | 301,0099 | 38,6817 | 287,9535 | 627,6451 | | 406,5350 |
| 1.1.1.3 | Cebada | 5.557,8558 | 505,1700 | 14.573,5833 | 20.636,6091 | | 20.171,2800 |
| 1.1.1.4 | Avena | 6.842,9167 | 822,2086 | 12.962,1309 | 20.627,2562 | | 17.292,6540 |
| 1.1.1.5 | Maiz grano y mezcla de mazorca de maíz | 35,1687 | 35,0829 | 78,4431 | 148,6947 | | 64,5020 |
| 1.1.1.6 | Triticale | 0,0000 | 0,0000 | 0,0000 | 0,0000 | | 0,0000 |
| 1.1.1.9 | Otros cereales no incluidos en ningún otro lugar (por favor especifica) | 6.143,5546 | 495,4218 | 9.550,7005 | 16.189,6769 | | 8.544,1040 |
| 1.1.2 | Arroz | 0,0000 | 502,5587 | 164,2638 | 666,8225 | | 739,2300 |
| 1.2 | Legumbres secas y proteaginosas para la producción de grano (incluidas las mezclas de cereales y legumbres y las parcelas destinadas a la producción de semilla) | 1.189,4737 | 250,6069 | 4.556,1566 | 5.996,2372 | | 2.294,3410 |
| 1.3 | Tubérculos y raíces | 31,6105 | 16,8238 | 111,7376 | 160,1719 | | 126,0780 |
| 1.3.1 | Patatas (incluidas las patatas tempranas y para siembra) | 0,7500 | 0,0000 | 2,6242 | 3,3742 | | 0,0020 |
| 1.3.2 | Remolacha azucarera (excl. semillas) | 0,0000 | 10,6838 | 32,0367 | 42,7205 | | 120,0240 |
| 1.3.9 | Otras raíces y tubérculos no incluidos en ningún otro lugar (por favor especifica) | 30,8605 | 6,1400 | 77,0767 | 114,0772 | | 6,0520 |
| 1.4 | Cultivos industriales | 2.302,8741 | 185,4673 | 2.616,9931 | 5.105,3345 | | 2.231,4290 |
| 1.4.1 | Cultivos oleaginosos | 1.415,4503 | 105,9128 | 1.702,9186 | 3.224,2817 | | 581,1810 |
| 1.4.1.1 | Colza y nabina | 21,6885 | 0,0000 | 0,0000 | 21,6885 | | 0,0000 |
| 1.4.1.2 | Girasol | 1.299,6315 | 76,7507 | 1.684,7130 | 3.061,0952 | | 571,9790 |
| 1.4.1.3 | Soja | 0,0000 | 0,0000 | 0,0000 | 0,0000 | | 0,0000 |
| 1.4.1.4 | Lino (aceite de linaza) | 57,8209 | 0,0000 | 0,0000 | 57,8209 | | 0,0000 |
| 1.4.1.5 | Semilla de algodón | 0,0000 | 0,0000 | 0,0000 | 0,0000 | | 0,0000 |
| 1.4.1.9 | Otras semillas oleaginosas no incluidas en ningún otro lugar (por favor especifica) | 36,3094 | 29,1621 | 18,2056 | 83,6771 | | 9,2020 |
| 1.4.2 | Plantas textiles (cultivos de fibra) | 36,5940 | 0,2800 | 33,2405 | 70,1145 | | 22,5490 |
| 1.4.2.1 | Algodón | 36,5940 | 0,0000 | 33,2405 | 69,8345 | | 22,5490 |
| 1.4.2.9 | Otras plantas textiles no incluidas en ningún otro lugar (por favor especifica) | 0,0000 | 0,2800 | 0,0000 | 0,2800 | | 0,0000 |
| 1.4.3 | Tabaco | 0,0000 | 0,0000 | 0,0000 | 0,0000 | | 0,0000 |
| 1.4.4 | Lúpulo | 0,0000 | 0,0000 | 0,0000 | 0,0000 | | 0,0000 |
| 1.4.5 | Plantas medicinales, aromáticas y condimentarias | 186,6286 | 65,5345 | 248,6369 | 500,8000 | | 599,8600 |
| 1.4.9 | Otros cultivos industriales, incluyendo los cultivos energéticos, no incluidos en ningún otro lugar (por favor especifica) | 664,2012 | 13,7400 | 632,1971 | 1.310,1383 | | 1.027,8390 |
| 1.5 | Plantas cosechadas en verde (excluidos las indicadas en la casilla R9000) | 226,5853 | 107,2976 | 257,1953 | 591,0782 | | 2.805,6790 |
| 1.5.1 | Plantas anuales cosechadas en verde | 0,0000 | 0,0000 | 24,8273 | 24,8273 | | 414,5980 |

Superficies de cultivo y aprovechamiento. Año 2015

Comunidad Autónoma: ANDALUCÍA

| Código | Nivel | Superficie cultivada inscrita (ha) | | | | Superficie total cultivada en invernadero (voluntario) | Producción ecológica estimada (tm) |
|-----------|--|---|------------------------------|---|--------------------------|--|------------------------------------|
| | | Calificada en primer año de prácticas (a) | Calificada en conversión (b) | Calificada en agricultura ecológica (c) | Superficie total (a+b+c) | | |
| 1.5.1.1 | Maiz forrajero | 0,0000 | 0,0000 | 0,0028 | 0,0028 | | 0,0050 |
| 1.5.1.9 | Otras plantas anuales cosechadas en verde no incluidas en ningún otro lugar (por favor específica) | 0,0000 | 0,0000 | 24,8245 | 24,8245 | | 414,5930 |
| 1.5.2 | Praderas y pastos temporales | 0,0000 | 0,0000 | 0,0000 | 0,0000 | | 0,0000 |
| 1.5.3 | Otras plantas cosechadas en verde | 226,5853 | 107,2976 | 232,3680 | 566,2509 | | 2.391,0810 |
| 1.5.3.1 | Alfalfa | 226,5853 | 107,2976 | 231,8746 | 565,7575 | | 2.385,7410 |
| 1.5.3.9 | Otras plantas cosechadas en verde no incluidas en ningún otro lugar (por favor específica) | 0,0000 | 0,0000 | 0,4934 | 0,4934 | | 5,3400 |
| 1.6 | Hortalizas frescas y fresas | 1.293,4165 | 588,3708 | 4.552,6136 | 6.434,4009 | | 96.688,6780 |
| 1.6.1 | Hortalizas frescas | 1.293,1833 | 587,9701 | 4.409,4713 | 6.290,6247 | | 93.102,7230 |
| 1.6.1.1 | Coles (excluidas las de raíz) | 14,4814 | 14,8755 | 172,3922 | 201,7491 | | 2.973,8230 |
| 1.6.1.1.1 | Coliflor y brócoli | 12,1216 | 11,9418 | 104,2115 | 128,2749 | | 2.278,2120 |
| 1.6.1.1.2 | Repollo (blanco) | 0,0000 | 0,0000 | 0,8370 | 0,8370 | | 0,2510 |
| 1.6.1.1.9 | Otras coles hortícolas no incluidas en ningún otro lugar (por favor específica) | 2,3598 | 2,9337 | 67,3437 | 72,6372 | | 695,3600 |
| 1.6.1.2 | Hortalizas de hojas y tallo (excluidas las coles) | 104,1223 | 48,4257 | 325,6065 | 478,1545 | | 8.604,5560 |
| 1.6.1.2.1 | Apio | 0,0000 | 0,0143 | 23,4527 | 23,4670 | | 1.096,8690 |
| 1.6.1.2.2 | Puerros | 0,0000 | 0,0260 | 9,2583 | 9,2843 | | 353,5400 |
| 1.6.1.2.3 | Lechugas | 11,5241 | 19,3524 | 87,7203 | 118,5968 | | 2.895,1190 |
| 1.6.1.2.4 | Endivias | 0,0000 | 1,9087 | 12,0253 | 13,9340 | | 290,7640 |
| 1.6.1.2.5 | Espinacas | 0,0000 | 0,0090 | 15,5441 | 15,5531 | | 329,8400 |
| 1.6.1.2.6 | Espárragos | 85,9785 | 27,0893 | 158,7122 | 271,7800 | | 3.102,3390 |
| 1.6.1.2.7 | Achicoria | 0,0000 | 0,0000 | 1,7300 | 1,7300 | | 34,6000 |
| 1.6.1.2.8 | Alcachofas | 5,0297 | 0,0053 | 9,7164 | 14,7514 | | 353,6170 |
| 1.6.1.2.9 | Otras hortalizas de hojas y tallo (salvo coles) no incluidos en ningún otro lugar (por favor específica) | 1,5900 | 0,0207 | 7,4472 | 9,0579 | | 147,8680 |
| 1.6.1.3 | Hortalizas cultivadas por el fruto | 162,4486 | 97,4944 | 824,7142 | 1.084,6572 | | 51.549,6560 |
| 1.6.1.3.1 | Tomates | 61,9761 | 46,8811 | 418,2366 | 527,0938 | | 22.375,8390 |
| 1.6.1.3.2 | Pepinos | 21,4921 | 17,9908 | 154,6855 | 194,1684 | | 12.869,8710 |
| 1.6.1.3.3 | Pepinillos | 0,0000 | 0,0000 | 0,0000 | 0,0000 | | 0,0000 |
| 1.6.1.3.4 | Melones | 22,3484 | 9,4068 | 84,0253 | 115,7805 | | 5.060,9210 |
| 1.6.1.3.5 | Sandías | 0,0000 | 0,0000 | 0,0000 | 0,0000 | | 0,0000 |
| 1.6.1.3.6 | Berenjenas | 4,9049 | 4,5082 | 24,8826 | 34,2957 | | 2.039,5500 |
| 1.6.1.3.7 | Calabacines | 37,6483 | 7,8222 | 44,0562 | 89,5267 | | 2.574,0140 |
| 1.6.1.3.8 | Pimientos | 12,3593 | 10,1012 | 62,0294 | 84,4899 | | 3.629,1850 |
| 1.6.1.3.9 | Otras hortalizas cultivadas por el fruto no incluidas en ningún otro lugar (por favor específica) | 1,7195 | 0,7841 | 36,7986 | 39,3022 | | 3.000,2760 |
| 1.6.1.4 | Hortalizas de bulbos y tubérculos | 137,4959 | 58,8908 | 719,5562 | 915,9429 | | 21.646,0730 |
| 1.6.1.4.1 | Zanahorias | 12,2202 | 5,3652 | 80,5372 | 98,1226 | | 2.298,2870 |
| 1.6.1.4.2 | Ajos | 29,3100 | 12,9361 | 281,8981 | 324,1442 | | 9.309,0580 |
| 1.6.1.4.3 | Cebollas | 12,3112 | 0,0443 | 43,7834 | 56,1389 | | 1.324,6260 |
| 1.6.1.4.4 | Chalotas | 0,0000 | 0,0000 | 0,0000 | 0,0000 | | 0,0000 |
| 1.6.1.4.5 | Rábanos | 0,0000 | 0,0000 | 0,0874 | 0,0874 | | 2,8800 |

Superficies de cultivo y aprovechamiento. Año 2015

Comunidad Autónoma: ANDALUCÍA

| Código | Nivel | Superficie cultivada inscrita (ha) | | | | Superficie total cultivada en invernadero (voluntario) | Producción ecológica estimada (tm) |
|-------------|---|---|------------------------------|---|--------------------------|--|------------------------------------|
| | | Calificada en primer año de prácticas (a) | Calificada en conversión (b) | Calificada en agricultura ecológica (c) | Superficie total (a+b+c) | | |
| 1.6.1.4.9 | Otras hortalizas de bulbos y tubérculos no incluidas en ningún otro lugar (por favor específica) | 83,6545 | 40,5452 | 313,2501 | 437,4498 | | 8.711,2220 |
| 1.6.1.5 | Leguminosas de verdeo para consumo humano | 567,9014 | 254,1980 | 1.569,2265 | 2.391,3259 | | 2.503,6880 |
| 1.6.1.5.1 | Guisante | 376,7046 | 248,8369 | 1.512,2116 | 2.137,7531 | | 2.217,7010 |
| 1.6.1.5.2 | Judías | 9,7343 | 2,2285 | 35,7550 | 47,7178 | | 253,0650 |
| 1.6.1.5.3 | Habas | 0,0000 | 0,0000 | 0,0000 | 0,0000 | | 0,0000 |
| 1.6.1.5.4 | Otras legumbres de verdeo no incluidas en ningún otro lugar (por favor específica) | 181,4625 | 3,1326 | 21,2599 | 205,8550 | | 32,9220 |
| 1.6.1.6 | Otras hortalizas no clasificadas en ningún otro lugar (por favor específica) | 306,7337 | 114,0857 | 797,9757 | 1.218,7951 | | 5.824,9270 |
| 1.6.2 | Fresas | 0,2332 | 0,4007 | 143,1423 | 143,7762 | | 3.585,9550 |
| 1.7 | Otros cultivos de tierras arables | 0,0000 | 0,0000 | 0,0000 | 0,0000 | | |
| 1.8 | Barbechos | 23.766,6671 | 1.625,6580 | 31.912,1579 | 57.304,4830 | | |
| 2 | Pastos permanentes | 188.356,2463 | 15.627,2434 | 474.442,8546 | 678.426,3443 | | |
| 2.1 | Pastos y praderas permanentes (excluidos los pastos pobres) | 141.296,8026 | 13.202,2389 | 314.503,0138 | 469.002,0553 | | |
| 2.2 | Pastos pobres | 124,9235 | 80,9248 | 11.963,3890 | 12.169,2373 | | |
| 2.2.1 | Eriales (erial, matorral, espartizal) | 0,0000 | 0,0000 | 0,0000 | 0,0000 | | |
| 2.2.2 | Terreno forestal con carga ganadera y/o pecoreo | 124,9235 | 80,9248 | 11.963,3890 | 12.169,2373 | | |
| 2.3 | Dehesa | 46.934,5202 | 2.344,0797 | 147.976,4518 | 197.255,0517 | | |
| 3 | Cultivos permanentes | 34.851,5593 | 7.741,2164 | 144.918,5264 | 187.511,3021 | | |
| 3.1 | Cultivos permanentes para el consumo humano | 34.850,3231 | 7.741,2164 | 144.902,4293 | 187.493,9688 | | 469.382,7890 |
| 3.1.1 | Frutas, bayas y frutos secos (excluidos los cítricos, uvas y fresas) | 11.926,6566 | 1.878,1826 | 34.597,0740 | 48.401,9132 | | 31.779,8970 |
| 3.1.1.1 | Frutas de zonas climáticas templadas | 184,2562 | 85,5369 | 605,7704 | 875,5635 | | 9.753,0670 |
| 3.1.1.1.1 | Frutas de pepita | 3,7956 | 0,9370 | 28,5514 | 33,2840 | | 425,5140 |
| 3.1.1.1.1.1 | Manzanas | 3,4618 | 0,0884 | 16,9794 | 20,5296 | | 256,2430 |
| 3.1.1.1.1.2 | Peras | 0,3338 | 0,8486 | 11,5720 | 12,7544 | | 169,2710 |
| 3.1.1.1.1.9 | Otras frutas de pepita no incluidas en ningún otro lugar (por favor específica) | 0,0000 | 0,0000 | 0,0000 | 0,0000 | | 0,0000 |
| 3.1.1.1.2 | Frutas de hueso | 180,4606 | 84,5999 | 577,2190 | 842,2795 | | 9.327,5530 |
| 3.1.1.1.2.1 | Melocotones | 11,6957 | 2,0165 | 20,2428 | 33,9550 | | 337,0240 |
| 3.1.1.1.2.2 | Nectarinas | 0,6345 | 0,0271 | 5,6212 | 6,2828 | | 71,3790 |
| 3.1.1.1.2.3 | Albaricoques | 0,8103 | 4,7278 | 7,5500 | 13,0881 | | 99,8510 |
| 3.1.1.1.2.4 | Cerezas | 6,1533 | 3,4014 | 27,4874 | 37,0421 | | 420,3490 |
| 3.1.1.1.2.5 | Ciruelas | 0,0247 | 0,7389 | 30,8886 | 31,6522 | | 490,6160 |
| 3.1.1.1.2.9 | Otras frutas de hueso no incluidas en ningún otro lugar (por favor específica) | 161,1421 | 73,6882 | 485,4290 | 720,2593 | | 7.908,3340 |
| 3.1.1.2 | Frutas de zonas climáticas subtropicales y tropicales | 206,1833 | 141,8837 | 693,2503 | 1.041,3173 | | 13.665,1120 |
| 3.1.1.2.1 | Higos | 32,5725 | 14,3661 | 139,9528 | 186,8914 | | 2.844,6390 |
| 3.1.1.2.2 | Kiwis | 0,0000 | 0,0000 | 0,0000 | 0,0000 | | 0,0000 |
| 3.1.1.2.3 | Aguacates | 142,5426 | 73,1120 | 409,4463 | 625,1009 | | 8.013,2650 |
| 3.1.1.2.4 | Plátanos y bananas | 0,0000 | 0,0000 | 0,0000 | 0,0000 | | 0,0000 |
| 3.1.1.2.9 | Otras frutas de zonas climáticas subtropicales no incluidas en ningún otro lugar (por favor específica) | 31,0682 | 54,4056 | 143,8512 | 229,3250 | | 2.807,2080 |
| 3.1.1.3 | Bayas (excluyendo fresas) | 21,1138 | 47,1549 | 216,3817 | 284,6504 | | 2.648,5720 |
| 3.1.1.3.1 | Grosellas negras | 0,0000 | 0,0000 | 0,0300 | 0,0300 | | 0,4500 |
| 3.1.1.3.2 | Frambuesas | 11,0805 | 3,5781 | 80,9936 | 95,6522 | | 1.203,4520 |

Superficies de cultivo y aprovechamiento. Año 2015

Comunidad Autónoma: ANDALUCÍA

| Código | Nivel | Superficie cultivada inscrita (ha) | | | | Superficie total cultivada en invernadero (voluntario) | Producción ecológica estimada (tm) |
|-----------|--|---|------------------------------|---|--------------------------|--|------------------------------------|
| | | Calificada en primer año de prácticas (a) | Calificada en conversión (b) | Calificada en agricultura ecológica (c) | Superficie total (a+b+c) | | |
| 3.1.1.3.9 | Otras bayas no incluidas en ningún otro lugar (por favor especifica) | 10,0333 | 43,5768 | 135,3581 | 188,9682 | | 1.444,6700 |
| 3.1.1.4 | Frutos secos | 11.515,1033 | 1.603,6071 | 33.081,6716 | 46.200,3820 | | 5.713,1460 |
| 3.1.1.4.1 | Nueces | 7,5801 | 1,6693 | 132,2712 | 141,5206 | | 43,0610 |
| 3.1.1.4.2 | Avellanas | 0,0000 | 0,0768 | 0,0462 | 0,1230 | | 0,0120 |
| 3.1.1.4.3 | Almendras | 10.016,7649 | 1.504,0195 | 31.617,7960 | 43.138,5804 | | 5.394,1570 |
| 3.1.1.4.4 | Castañas | 1.242,6433 | 47,8149 | 1.179,3488 | 2.469,8070 | | 247,1510 |
| 3.1.1.4.9 | Otros frutos de cáscara no incluidos en ningún otro lugar (por favor especifica) | 248,1150 | 50,0266 | 152,2094 | 450,3510 | | 28,7650 |
| 3.1.2 | Cítricos | 1.019,4002 | 868,1020 | 3.106,3732 | 4.993,8754 | | 67.873,5340 |
| 3.1.2.1 | Toronjas y pomelos | 5,6700 | 15,2927 | 65,2115 | 86,1742 | | 719,4610 |
| 3.1.2.2 | Limones y limas ácidas | 125,9693 | 176,2022 | 765,6450 | 1.067,8165 | | 14.276,2360 |
| 3.1.2.3 | Naranjas | 768,7702 | 510,0153 | 1.716,8026 | 2.995,5881 | | 39.794,5990 |
| 3.1.2.4 | Mandarinas y clementinas | 113,7935 | 136,4738 | 522,4077 | 772,6750 | | 11.976,2780 |
| 3.1.2.9 | Otros cítricos no incluidos en ningún otro lugar (por favor especifica) | 5,1972 | 30,1180 | 36,3064 | 71,6216 | | 1.106,9600 |
| 3.1.3 | Viñedos | 214,5266 | 94,3616 | 561,2167 | 870,1049 | | 1.898,9850 |
| 3.1.3.1 | Viñedo para vino | 209,6088 | 88,8851 | 545,7219 | 844,2158 | | 1.834,0580 |
| 3.1.3.2 | Viñedos para uva de mesa | 4,9178 | 5,4765 | 15,4948 | 25,8891 | | 64,9270 |
| 3.1.3.3 | Viñedos para uvas pasas | 0,0000 | 0,0000 | 0,0000 | 0,0000 | | 0,0000 |
| 3.1.4 | Olivar | 21.166,2076 | 4.775,1743 | 49.344,1113 | 75.285,4932 | | 70.028,2160 |
| 3.1.4.1 | Olivar para aceitunas de mesa | 53,3625 | 0,2826 | 265,7467 | 319,3918 | | 532,5640 |
| 3.1.4.2 | Olivar para aceite | 21.112,8451 | 4.774,8917 | 49.078,3646 | 74.966,1014 | | 69.495,6520 |
| 3.1.5 | Otros cultivos permanentes no incluidos en ningún otro lugar para el consumo humano (por favor especifica) | 523,5321 | 125,3959 | 57.293,6541 | 57.942,5821 | | 297.802,1570 |
| 3.2 | Viveros | 1,2362 | 0,0000 | 16,0971 | 17,3333 | | |
| 3.3 | Otros cultivos permanentes (por favor especifica) | 0,0000 | 0,0000 | 0,0000 | 0,0000 | | |
| 4 | Setas cultivadas (no se suma a Total Cultivos) | 1,0000 | 0,0000 | 16,7720 | 17,7720 | | 38,9400 |

Superficies de cultivo y aprovechamiento. Año 2015

Comunidad Autónoma: ARAGÓN

| Código | Nivel | Superficie cultivada inscrita (ha) | | | | Superficie total cultivada en invernadero (voluntario) | Producción ecológica estimada (tm) |
|--------------|--|---|------------------------------|---|--------------------------|--|------------------------------------|
| | | Calificada en primer año de prácticas (a) | Calificada en conversión (b) | Calificada en agricultura ecológica (c) | Superficie total (a+b+c) | | |
| Total | Total Cultivos, (excluidos los huertos urbanos) (1+2+3) | 5.983,5800 | 2.337,1300 | 43.511,4800 | 51.832,1900 | | |
| 1 | Cultivos de tierras arables | 3.358,7000 | 994,0400 | 33.524,5600 | 37.877,3000 | | |
| 1.1 | Cereales para la producción de grano incluido el arroz y las parcelas destinadas a la producción de semillas. | 1.564,9200 | 442,4000 | 15.586,5000 | 17.593,8200 | | 23.263,2090 |
| 1.1.1 | Cereales excluido el arroz | 1.564,9200 | 436,8400 | 15.505,0900 | 17.506,8500 | | 22.815,4540 |
| 1.1.1.1 | Trigo total | 598,8700 | 259,5500 | 9.054,5500 | 9.912,9700 | | 10.286,0760 |
| 1.1.1.1.1 | Trigo común y espelta | 173,7000 | 39,5600 | 1.807,8700 | 2.021,1300 | | 2.171,5570 |
| 1.1.1.1.2 | Trigo duro | 425,1700 | 219,9900 | 7.246,6800 | 7.891,8400 | | 8.114,5190 |
| 1.1.1.2 | Centeno y tranquilón | 29,2400 | 18,6300 | 302,6900 | 350,5600 | | 169,2160 |
| 1.1.1.3 | Cebada | 521,2200 | 136,4500 | 4.647,5400 | 5.305,2100 | | 8.827,8970 |
| 1.1.1.4 | Avena | 366,7100 | 21,9700 | 761,0900 | 1.149,7700 | | 1.469,9930 |
| 1.1.1.5 | Maíz grano y mezcla de mazorca de maíz | 15,2100 | 0,2400 | 112,0300 | 127,4800 | | 1.147,3200 |
| 1.1.1.6 | Triticale | 33,5300 | 0,0000 | 573,4700 | 607,0000 | | 855,0190 |
| 1.1.1.9 | Otros cereales no incluidos en ningún otro lugar (por favor especifica) | 0,1400 | 0,0000 | 53,7200 | 53,8600 | | 59,9330 |
| 1.1.2 | Arroz | 0,0000 | 5,5600 | 81,4100 | 86,9700 | | 447,7550 |
| 1.2 | Legumbres secas y proteaginosas para la producción de grano (incluidas las mezclas de cereales y legumbres y las parcelas destinadas a la producción de semilla) | 202,1600 | 19,9900 | 687,8300 | 909,9800 | | 118,7039 |
| 1.3 | Tubérculos y raíces | 0,5300 | 0,8800 | 7,8800 | 9,2900 | | 157,6300 |
| 1.3.1 | Patatas (incluidas las patatas tempranas y para siembra) | 0,5300 | 0,8800 | 7,8800 | 9,2900 | | 157,6300 |
| 1.3.2 | Remolacha azucarera (excl. semillas) | 0,0000 | 0,0000 | 0,0000 | 0,0000 | | 0,0000 |
| 1.3.9 | Otras raíces y tubérculos no incluidos en ningún otro lugar (por favor especifica) | 0,0000 | 0,0000 | 0,0000 | 0,0000 | | 0,0000 |
| 1.4 | Cultivos industriales | 1,5000 | 0,1000 | 970,2700 | 971,8700 | | 515,2239 |
| 1.4.1 | Cultivos oleaginosos | 0,0000 | 0,0000 | 219,6600 | 219,6600 | | 163,1000 |
| 1.4.1.1 | Colza y nabina | 0,0000 | 0,0000 | 0,0000 | 0,0000 | | 0,0000 |
| 1.4.1.2 | Girasol | 0,0000 | 0,0000 | 40,8800 | 40,8800 | | 4,0880 |
| 1.4.1.3 | Soja | 0,0000 | 0,0000 | 0,8400 | 0,8400 | | 0,0000 |
| 1.4.1.4 | Lino (aceite de linaza) | 0,0000 | 0,0000 | 1,2600 | 1,2600 | | 0,0000 |
| 1.4.1.5 | Semilla de algodón | 0,0000 | 0,0000 | 0,0000 | 0,0000 | | 0,0000 |
| 1.4.1.9 | Otras semillas oleaginosas no incluidas en ningún otro lugar (por favor especifica) | 0,0000 | 0,0000 | 176,6800 | 176,6800 | | 159,0120 |
| 1.4.2 | Plantas textiles (cultivos de fibra) | 0,0000 | 0,0000 | 0,0000 | 0,0000 | | 0,0000 |
| 1.4.2.1 | Algodón | 0,0000 | 0,0000 | 0,0000 | 0,0000 | | 0,0000 |
| 1.4.2.9 | Otras plantas textiles no incluidas en ningún otro lugar (por favor especifica) | 0,0000 | 0,0000 | 0,0000 | 0,0000 | | 0,0000 |
| 1.4.3 | Tabaco | 0,0000 | 0,0000 | 0,0000 | 0,0000 | | 0,0000 |
| 1.4.4 | Lúpulo | 0,0000 | 0,0000 | 0,0000 | 0,0000 | | 0,0000 |
| 1.4.5 | Plantas medicinales, aromáticas y condimentarias | 1,5000 | 0,1000 | 748,9100 | 750,5100 | | 352,1239 |
| 1.4.9 | Otros cultivos industriales, incluyendo los cultivos energéticos, no incluidos en ningún otro lugar (por favor especifica) | 0,0000 | 0,0000 | 1,7000 | 1,7000 | | 0,0000 |
| 1.5 | Plantas cosechadas en verde (excluidos las indicadas en la casilla R9000) | 258,2200 | 30,2200 | 801,3300 | 1.089,7700 | | 2.873,9240 |
| 1.5.1 | Plantas anuales cosechadas en verde | 7,3600 | 0,0000 | 85,6100 | 92,9700 | | 941,7100 |

Superficies de cultivo y aprovechamiento. Año 2015

Comunidad Autónoma: ARAGÓN

| Código | Nivel | Superficie cultivada inscrita (ha) | | | | Superficie total cultivada en invernadero (voluntario) | Producción ecológica estimada (tm) |
|-----------|--|---|------------------------------|---|--------------------------|--|------------------------------------|
| | | Calificada en primer año de prácticas (a) | Calificada en conversión (b) | Calificada en agricultura ecológica (c) | Superficie total (a+b+c) | | |
| 1.5.1.1 | Maiz forrajero | 0,0000 | 0,0000 | 0,0000 | 0,0000 | | 0,0000 |
| 1.5.1.9 | Otras plantas anuales cosechadas en verde no incluidas en ningún otro lugar (por favor específica) | 7,3600 | 0,0000 | 85,6100 | 92,9700 | | 941,7100 |
| 1.5.2 | Praderas y pastos temporales | 47,9100 | 10,2200 | 193,4200 | 251,5500 | | 195,7680 |
| 1.5.3 | Otras plantas cosechadas en verde | 202,9500 | 20,0000 | 522,3000 | 745,2500 | | 1.736,4460 |
| 1.5.3.1 | Alfalfa | 154,6100 | 14,3000 | 334,1800 | 503,0900 | | 1.660,6400 |
| 1.5.3.9 | Otras plantas cosechadas en verde no incluidas en ningún otro lugar (por favor específica) | 48,3400 | 5,7000 | 188,1200 | 242,1600 | | 75,8060 |
| 1.6 | Hortalizas frescas y fresas | 86,9300 | 24,6500 | 267,6000 | 379,1800 | | 5.212,3436 |
| 1.6.1 | Hortalizas frescas | 86,9300 | 24,5100 | 267,4600 | 378,9000 | | 5.212,3436 |
| 1.6.1.1 | Coles (excluidas las de raíz) | 70,2500 | 2,5900 | 118,5400 | 191,3800 | | 2.918,2210 |
| 1.6.1.1.1 | Coliflor y brócoli | 70,2500 | 2,5900 | 118,1200 | 190,9600 | | 2.918,2000 |
| 1.6.1.1.2 | Repollo (blanco) | 0,0000 | 0,0000 | 0,0000 | 0,0000 | | 0,0000 |
| 1.6.1.1.9 | Otras coles hortícolas no incluidas en ningún otro lugar (por favor específica) | 0,0000 | 0,0000 | 0,4200 | 0,4200 | | 0,0210 |
| 1.6.1.2 | Hortalizas de hojas y tallo (excluidas las coles) | 1,5200 | 3,4400 | 13,4000 | 18,3600 | | 133,4920 |
| 1.6.1.2.1 | Apio | 0,0000 | 0,0000 | 0,0200 | 0,0200 | | 0,1800 |
| 1.6.1.2.2 | Puerros | 0,0100 | 0,0000 | 2,6200 | 2,6300 | | 39,4500 |
| 1.6.1.2.3 | Lechugas | 0,0100 | 0,1600 | 0,6500 | 0,8200 | | 5,9720 |
| 1.6.1.2.4 | Endivias | 0,0000 | 0,0000 | 0,0000 | 0,0000 | | 0,0000 |
| 1.6.1.2.5 | Espinacas | 0,0000 | 0,0000 | 0,0000 | 0,0000 | | 0,0000 |
| 1.6.1.2.6 | Espárragos | 1,1700 | 1,9300 | 8,1200 | 11,2200 | | 33,6600 |
| 1.6.1.2.7 | Achicoria | 0,0000 | 0,0000 | 0,0000 | 0,0000 | | 0,0000 |
| 1.6.1.2.8 | Alcachofas | 0,1000 | 0,1500 | 0,6600 | 0,9100 | | 4,5500 |
| 1.6.1.2.9 | Otras hortalizas de hojas y tallo (salvo coles) no incluidos en ningún otro lugar (por favor específica) | 0,2300 | 1,2000 | 1,3300 | 2,7600 | | 49,6800 |
| 1.6.1.3 | Hortalizas cultivadas por el fruto | 2,3700 | 3,9500 | 42,1100 | 48,4300 | | 1.115,4000 |
| 1.6.1.3.1 | Tomates | 0,6300 | 0,8900 | 15,2400 | 16,7600 | | 641,5200 |
| 1.6.1.3.2 | Pepinos | 0,0100 | 0,0000 | 0,4300 | 0,4400 | | 11,0000 |
| 1.6.1.3.3 | Pepinillos | 0,0000 | 0,0000 | 0,0000 | 0,0000 | | 0,0000 |
| 1.6.1.3.4 | Melones | 0,5000 | 0,7200 | 1,5600 | 2,7800 | | 55,6000 |
| 1.6.1.3.5 | Sandías | 0,5000 | 0,5000 | 0,6400 | 1,6400 | | 32,8000 |
| 1.6.1.3.6 | Berenjenas | 0,0100 | 0,0000 | 4,8600 | 4,8700 | | 135,8000 |
| 1.6.1.3.7 | Calabacines | 0,2100 | 0,0600 | 2,2800 | 2,5500 | | 106,4200 |
| 1.6.1.3.8 | Pimientos | 0,0100 | 0,4100 | 9,3700 | 9,7900 | | 123,9400 |
| 1.6.1.3.9 | Otras hortalizas cultivadas por el fruto no incluidas en ningún otro lugar (por favor específica) | 0,5000 | 1,3700 | 7,7300 | 9,6000 | | 8,3200 |
| 1.6.1.4 | Hortalizas de bulbos y tubérculos | 0,0100 | 0,5500 | 14,7500 | 15,3100 | | 546,2600 |
| 1.6.1.4.1 | Zanahorias | 0,0000 | 0,0000 | 0,1800 | 0,1800 | | 1,8000 |
| 1.6.1.4.2 | Ajos | 0,0000 | 0,0000 | 0,0600 | 0,0600 | | 0,4200 |
| 1.6.1.4.3 | Cebollas | 0,0100 | 0,5500 | 14,3800 | 14,9400 | | 539,6800 |
| 1.6.1.4.4 | Chalotas | 0,0000 | 0,0000 | 0,0000 | 0,0000 | | 0,0000 |
| 1.6.1.4.5 | Rábanos | 0,0000 | 0,0000 | 0,0300 | 0,0300 | | 0,3600 |

Superficies de cultivo y aprovechamiento. Año 2015

Comunidad Autónoma: ARAGÓN

| Código | Nivel | Superficie cultivada inscrita (ha) | | | | Superficie total cultivada en invernadero (voluntario) | Producción ecológica estimada (tm) |
|-------------|---|---|------------------------------|---|--------------------------|--|------------------------------------|
| | | Calificada en primer año de prácticas (a) | Calificada en conversión (b) | Calificada en agricultura ecológica (c) | Superficie total (a+b+c) | | |
| 1.6.1.4.9 | Otras hortalizas de bulbos y tubérculos no incluidas en ningún otro lugar (por favor específica) | 0,0000 | 0,0000 | 0,1000 | 0,1000 | | 4,0000 |
| 1.6.1.5 | Leguminosas de verdeo para consumo humano | 0,0100 | 6,1300 | 48,4500 | 54,5900 | | 92,3306 |
| 1.6.1.5.1 | Guisante | 0,0000 | 0,0900 | 44,0300 | 44,1200 | | 88,0600 |
| 1.6.1.5.2 | Judías | 0,0100 | 0,5600 | 2,3500 | 2,9200 | | 2,5336 |
| 1.6.1.5.3 | Habas | 0,0000 | 0,0000 | 0,0900 | 0,0900 | | 0,5490 |
| 1.6.1.5.4 | Otras legumbres de verdeo no incluidas en ningún otro lugar (por favor específica) | 0,0000 | 5,4800 | 1,9800 | 7,4600 | | 1,1880 |
| 1.6.1.6 | Otras hortalizas no clasificadas en ningún otro lugar (por favor específica) | 12,7700 | 7,8500 | 30,2100 | 50,8300 | | 406,6400 |
| 1.6.2 | Fresas | 0,0000 | 0,1400 | 0,1400 | 0,2800 | | 0,0000 |
| 1.7 | Otros cultivos de tierras arables | 0,0000 | 2,6900 | 0,0000 | 2,6900 | | |
| 1.8 | Barbechos | 1.244,4400 | 473,1100 | 15.203,1500 | 16.920,7000 | | |
| 2 | Pastos permanentes | 1.304,2100 | 809,5400 | 5.678,7900 | 7.792,5400 | | |
| 2.1 | Pastos y praderas permanentes (excluidos los pastos pobres) | 866,2900 | 809,3400 | 4.884,1300 | 6.559,7600 | | |
| 2.2 | Pastos pobres | 437,9200 | 0,2000 | 784,6500 | 1.222,7700 | | |
| 2.2.1 | Eriales (erial, matorral, espartizal) | 135,0500 | 0,2000 | 666,4300 | 801,6800 | | |
| 2.2.2 | Terreno forestal con carga ganadera y/o pecoreo | 302,8700 | 0,0000 | 118,2200 | 421,0900 | | |
| 2.3 | Dehesa | 0,0000 | 0,0000 | 10,0100 | 10,0100 | | |
| 3 | Cultivos permanentes | 1.320,6700 | 533,5500 | 4.308,1300 | 6.162,3500 | | |
| 3.1 | Cultivos permanentes para el consumo humano | 1.319,8100 | 533,2500 | 4.095,0600 | 5.948,1200 | | 6.505,8380 |
| 3.1.1 | Frutas, bayas y frutos secos (excluidos los cítricos, uvas y fresas) | 699,0000 | 259,3400 | 1.414,3900 | 2.372,7300 | | 2.314,3090 |
| 3.1.1.1 | Frutas de zonas climáticas templadas | 165,3200 | 47,8400 | 142,7400 | 355,9000 | | 1.745,7910 |
| 3.1.1.1.1 | Frutas de pepita | 16,6400 | 8,5000 | 32,3500 | 57,4900 | | 516,6250 |
| 3.1.1.1.1.1 | Manzanas | 9,5900 | 5,8600 | 19,9300 | 35,3800 | | 442,4550 |
| 3.1.1.1.1.2 | Peras | 7,0500 | 2,6400 | 12,3600 | 22,0500 | | 73,6900 |
| 3.1.1.1.1.9 | Otras frutas de pepita no incluidas en ningún otro lugar (por favor específica) | 0,0000 | 0,0000 | 0,0600 | 0,0600 | | 0,4800 |
| 3.1.1.1.2 | Frutas de hueso | 148,6800 | 39,3400 | 110,3900 | 298,4100 | | 1.229,1660 |
| 3.1.1.1.2.1 | Melocotones | 27,2900 | 5,9900 | 32,7800 | 66,0600 | | 336,3000 |
| 3.1.1.1.2.2 | Nectarinas | 38,1100 | 3,6100 | 9,0000 | 50,7200 | | 159,6500 |
| 3.1.1.1.2.3 | Albaricoques | 23,7400 | 24,5800 | 23,2400 | 71,5600 | | 498,6570 |
| 3.1.1.1.2.4 | Cerezas | 40,5200 | 2,2800 | 32,2200 | 75,0200 | | 201,1680 |
| 3.1.1.1.2.5 | Ciruelas | 1,1800 | 0,1900 | 7,4200 | 8,7900 | | 30,7650 |
| 3.1.1.1.2.9 | Otras frutas de hueso no incluidas en ningún otro lugar (por favor específica) | 17,8400 | 2,6900 | 5,7300 | 26,2600 | | 2,6260 |
| 3.1.1.2 | Frutas de zonas climáticas subtropicales y tropicales | 2,5500 | 14,8900 | 4,6100 | 22,0500 | | 16,8050 |
| 3.1.1.2.1 | Higos | 2,5500 | 14,8900 | 2,8200 | 20,2600 | | 15,9250 |
| 3.1.1.2.2 | Kiwis | 0,0000 | 0,0000 | 0,8800 | 0,8800 | | 0,8800 |
| 3.1.1.2.3 | Aguacates | 0,0000 | 0,0000 | 0,0000 | 0,0000 | | 0,0000 |
| 3.1.1.2.4 | Plátanos y bananas | 0,0000 | 0,0000 | 0,0000 | 0,0000 | | 0,0000 |
| 3.1.1.2.9 | Otras frutas de zonas climáticas subtropicales no incluidas en ningún otro lugar (por favor específica) | 0,0000 | 0,0000 | 0,9100 | 0,9100 | | 0,0000 |
| 3.1.1.3 | Bayas (excluyendo fresas) | 0,0000 | 0,0000 | 0,0000 | 0,0000 | | 0,0000 |
| 3.1.1.3.1 | Grosellas negras | 0,0000 | 0,0000 | 0,0000 | 0,0000 | | 0,0000 |
| 3.1.1.3.2 | Frambuesas | 0,0000 | 0,0000 | 0,0000 | 0,0000 | | 0,0000 |

Superficies de cultivo y aprovechamiento. Año 2015

Comunidad Autónoma: ARAGÓN

| Código | Nivel | Superficie cultivada inscrita (ha) | | | | Superficie total cultivada en invernadero (voluntario) | Producción ecológica estimada (tm) |
|-----------|--|---|------------------------------|---|--------------------------|--|------------------------------------|
| | | Calificada en primer año de prácticas (a) | Calificada en conversión (b) | Calificada en agricultura ecológica (c) | Superficie total (a+b+c) | | |
| 3.1.1.3.9 | Otras bayas no incluidas en ningún otro lugar (por favor especifica) | 0,0000 | 0,0000 | 0,0000 | 0,0000 | | 0,0000 |
| 3.1.1.4 | Frutos secos | 531,1300 | 196,6100 | 1.267,0400 | 1.994,7800 | | 551,7130 |
| 3.1.1.4.1 | Nueces | 6,2300 | 28,0200 | 7,4100 | 41,6600 | | 0,0000 |
| 3.1.1.4.2 | Avellanas | 0,0000 | 0,0300 | 0,6700 | 0,7000 | | 0,0000 |
| 3.1.1.4.3 | Almendras | 524,9000 | 167,0600 | 1.258,9600 | 1.950,9200 | | 551,7130 |
| 3.1.1.4.4 | Castañas | 0,0000 | 0,0000 | 0,0000 | 0,0000 | | 0,0000 |
| 3.1.1.4.9 | Otros frutos de cáscara no incluidos en ningún otro lugar (por favor especifica) | 0,0000 | 1,5000 | 0,0000 | 1,5000 | | 0,0000 |
| 3.1.2 | Cítricos | 0,0000 | 0,0000 | 0,0000 | 0,0000 | | 0,0000 |
| 3.1.2.1 | Toronjas y pomelos | 0,0000 | 0,0000 | 0,0000 | 0,0000 | | 0,0000 |
| 3.1.2.2 | Limones y limas ácidas | 0,0000 | 0,0000 | 0,0000 | 0,0000 | | 0,0000 |
| 3.1.2.3 | Naranjas | 0,0000 | 0,0000 | 0,0000 | 0,0000 | | 0,0000 |
| 3.1.2.4 | Mandarinas y clementinas | 0,0000 | 0,0000 | 0,0000 | 0,0000 | | 0,0000 |
| 3.1.2.9 | Otros cítricos no incluidos en ningún otro lugar (por favor especifica) | 0,0000 | 0,0000 | 0,0000 | 0,0000 | | 0,0000 |
| 3.1.3 | Viñedos | 167,2600 | 85,1800 | 623,9200 | 876,3600 | | 2.828,7820 |
| 3.1.3.1 | Viñedo para vino | 167,2600 | 85,1800 | 623,0900 | 875,5300 | | 2.826,2920 |
| 3.1.3.2 | Viñedos para uva de mesa | 0,0000 | 0,0000 | 0,8300 | 0,8300 | | 2,4900 |
| 3.1.3.3 | Viñedos para uvas pasas | 0,0000 | 0,0000 | 0,0000 | 0,0000 | | 0,0000 |
| 3.1.4 | Olivar | 453,5500 | 186,9100 | 2.039,6700 | 2.680,1300 | | 1.362,7470 |
| 3.1.4.1 | Olivar para aceitunas de mesa | 0,0000 | 0,0000 | 0,0000 | 0,0000 | | 0,0000 |
| 3.1.4.2 | Olivar para aceite | 453,5500 | 186,9100 | 2.039,6700 | 2.680,1300 | | 1.362,7470 |
| 3.1.5 | Otros cultivos permanentes no incluidos en ningún otro lugar para el consumo humano (por favor especifica) | 0,0000 | 1,8200 | 17,0800 | 18,9000 | | 0,0000 |
| 3.2 | Viveros | 0,0000 | 0,0000 | 0,0000 | 0,0000 | | |
| 3.3 | Otros cultivos permanentes (por favor especifica) | 0,8600 | 0,3000 | 213,0700 | 214,2300 | | |
| 4 | Setas cultivadas (no se suma a Total Cultivos) | 0,0000 | 0,0000 | 0,0000 | 0,0000 | | 0,0000 |

Superficies de cultivo y aprovechamiento. Año 2015

Comunidad Autónoma: ASTURIAS

| Código | Nivel | Superficie cultivada inscrita (ha) | | | | Superficie total cultivada en invernadero (voluntario) | Producción ecológica estimada (tm) |
|--------------|--|---|------------------------------|---|--------------------------|--|------------------------------------|
| | | Calificada en primer año de prácticas (a) | Calificada en conversión (b) | Calificada en agricultura ecológica (c) | Superficie total (a+b+c) | | |
| Total | Total Cultivos, (excluidos los huertos urbanos) (1+2+3) | 771,4260 | 567,5684 | 10.664,8225 | 12.003,8169 | | |
| 1 | Cultivos de tierras arables | 1,3760 | 3,0410 | 73,8130 | 78,2300 | | |
| 1.1 | Cereales para la producción de grano incluido el arroz y las parcelas destinadas a la producción de semillas. | 0,4900 | 1,3100 | 28,4200 | 30,2200 | | 31,5111 |
| 1.1.1 | Cereales excluido el arroz | 0,4900 | 1,3100 | 28,4200 | 30,2200 | | 31,5111 |
| 1.1.1.1 | Trigo total | 0,0000 | 1,3100 | 27,5200 | 28,8300 | | 27,6191 |
| 1.1.1.1.1 | Trigo común y espelta | 0,0000 | 1,3100 | 27,5200 | 28,8300 | | 27,6191 |
| 1.1.1.1.2 | Trigo duro | 0,0000 | 0,0000 | 0,0000 | 0,0000 | | 0,0000 |
| 1.1.1.2 | Centeno y tranquillón | 0,0000 | 0,0000 | 0,0000 | 0,0000 | | 0,0000 |
| 1.1.1.3 | Cebada | 0,0000 | 0,0000 | 0,0000 | 0,0000 | | 0,0000 |
| 1.1.1.4 | Avena | 0,0000 | 0,0000 | 0,0000 | 0,0000 | | 0,0000 |
| 1.1.1.5 | Maíz grano y mezcla de mazorca de maíz | 0,4900 | 0,0000 | 0,9000 | 1,3900 | | 3,8920 |
| 1.1.1.6 | Triticale | 0,0000 | 0,0000 | 0,0000 | 0,0000 | | 0,0000 |
| 1.1.1.9 | Otros cereales no incluidos en ningún otro lugar (por favor especifica) | 0,0000 | 0,0000 | 0,0000 | 0,0000 | | 0,0000 |
| 1.1.2 | Arroz | 0,0000 | 0,0000 | 0,0000 | 0,0000 | | 0,0000 |
| 1.2 | Legumbres secas y proteaginosas para la producción de grano (incluidas las mezclas de cereales y legumbres y las parcelas destinadas a la producción de semilla) | 0,7400 | 0,0150 | 10,7400 | 11,4950 | | 20,6910 |
| 1.3 | Tubérculos y raíces | 0,0200 | 1,0480 | 3,4700 | 4,5380 | | 90,7600 |
| 1.3.1 | Patatas (incluidas las patatas tempranas y para siembra) | 0,0200 | 1,0480 | 3,4700 | 4,5380 | | 90,7600 |
| 1.3.2 | Remolacha azucarera (excl. semillas) | 0,0000 | 0,0000 | 0,0000 | 0,0000 | | 0,0000 |
| 1.3.9 | Otras raíces y tubérculos no incluidos en ningún otro lugar (por favor especifica) | 0,0000 | 0,0000 | 0,0000 | 0,0000 | | 0,0000 |
| 1.4 | Cultivos industriales | 0,0000 | 0,0000 | 0,1400 | 0,1400 | | 0,5292 |
| 1.4.1 | Cultivos oleaginosos | 0,0000 | 0,0000 | 0,0000 | 0,0000 | | 0,0000 |
| 1.4.1.1 | Colza y nabina | 0,0000 | 0,0000 | 0,0000 | 0,0000 | | 0,0000 |
| 1.4.1.2 | Girasol | 0,0000 | 0,0000 | 0,0000 | 0,0000 | | 0,0000 |
| 1.4.1.3 | Soja | 0,0000 | 0,0000 | 0,0000 | 0,0000 | | 0,0000 |
| 1.4.1.4 | Lino (aceite de linaza) | 0,0000 | 0,0000 | 0,0000 | 0,0000 | | 0,0000 |
| 1.4.1.5 | Semilla de algodón | 0,0000 | 0,0000 | 0,0000 | 0,0000 | | 0,0000 |
| 1.4.1.9 | Otras semillas oleaginosas no incluidas en ningún otro lugar (por favor especifica) | 0,0000 | 0,0000 | 0,0000 | 0,0000 | | 0,0000 |
| 1.4.2 | Plantas textiles (cultivos de fibra) | 0,0000 | 0,0000 | 0,0000 | 0,0000 | | 0,0000 |
| 1.4.2.1 | Algodón | 0,0000 | 0,0000 | 0,0000 | 0,0000 | | 0,0000 |
| 1.4.2.9 | Otras plantas textiles no incluidas en ningún otro lugar (por favor especifica) | 0,0000 | 0,0000 | 0,0000 | 0,0000 | | 0,0000 |
| 1.4.3 | Tabaco | 0,0000 | 0,0000 | 0,0000 | 0,0000 | | 0,0000 |
| 1.4.4 | Lúpulo | 0,0000 | 0,0000 | 0,0000 | 0,0000 | | 0,0000 |
| 1.4.5 | Plantas medicinales, aromáticas y condimentarias | 0,0000 | 0,0000 | 0,1400 | 0,1400 | | 0,5292 |
| 1.4.9 | Otros cultivos industriales, incluyendo los cultivos energéticos, no incluidos en ningún otro lugar (por favor especifica) | 0,0000 | 0,0000 | 0,0000 | 0,0000 | | 0,0000 |
| 1.5 | Plantas cosechadas en verde (excluidos las indicadas en la casilla R9000) | 0,0000 | 0,0000 | 7,2600 | 7,2600 | | 164,0760 |
| 1.5.1 | Plantas anuales cosechadas en verde | 0,0000 | 0,0000 | 7,2600 | 7,2600 | | 164,0760 |

Superficies de cultivo y aprovechamiento. Año 2015

Comunidad Autónoma: ASTURIAS

| Código | Nivel | Superficie cultivada inscrita (ha) | | | | Superficie total cultivada en invernadero (voluntario) | Producción ecológica estimada (tm) |
|-----------|--|---|------------------------------|---|--------------------------|--|------------------------------------|
| | | Calificada en primer año de prácticas (a) | Calificada en conversión (b) | Calificada en agricultura ecológica (c) | Superficie total (a+b+c) | | |
| 1.5.1.1 | Maiz forrajero | 0,0000 | 0,0000 | 7,2600 | 7,2600 | | 164,0760 |
| 1.5.1.9 | Otras plantas anuales cosechadas en verde no incluidas en ningún otro lugar (por favor específica) | 0,0000 | 0,0000 | 0,0000 | 0,0000 | | 0,0000 |
| 1.5.2 | Praderas y pastos temporales | 0,0000 | 0,0000 | 0,0000 | 0,0000 | | 0,0000 |
| 1.5.3 | Otras plantas cosechadas en verde | 0,0000 | 0,0000 | 0,0000 | 0,0000 | | 0,0000 |
| 1.5.3.1 | Alfalfa | 0,0000 | 0,0000 | 0,0000 | 0,0000 | | 0,0000 |
| 1.5.3.9 | Otras plantas cosechadas en verde no incluidas en ningún otro lugar (por favor específica) | 0,0000 | 0,0000 | 0,0000 | 0,0000 | | 0,0000 |
| 1.6 | Hortalizas frescas y fresas | 0,1260 | 0,6680 | 16,8730 | 17,6670 | | 510,9217 |
| 1.6.1 | Hortalizas frescas | 0,1200 | 0,6680 | 15,2730 | 16,0610 | | 446,6817 |
| 1.6.1.1 | Coles (excluidas las de raíz) | 0,0850 | 0,3300 | 1,9200 | 2,3350 | | 51,9250 |
| 1.6.1.1.1 | Coliflor y brócoli | 0,0550 | 0,2050 | 1,2300 | 1,4900 | | 22,3500 |
| 1.6.1.1.2 | Repollo (blanco) | 0,0300 | 0,1250 | 0,6900 | 0,8450 | | 29,5750 |
| 1.6.1.1.9 | Otras coles hortícolas no incluidas en ningún otro lugar (por favor específica) | 0,0000 | 0,0000 | 0,0000 | 0,0000 | | 0,0000 |
| 1.6.1.2 | Hortalizas de hojas y tallo (excluidas las coles) | 0,0000 | 0,0600 | 4,9540 | 5,0140 | | 98,1326 |
| 1.6.1.2.1 | Apio | 0,0000 | 0,0000 | 0,0580 | 0,0580 | | 0,2088 |
| 1.6.1.2.2 | Puerros | 0,0000 | 0,0350 | 1,8100 | 1,8450 | | 36,9000 |
| 1.6.1.2.3 | Lechugas | 0,0000 | 0,0150 | 1,3600 | 1,3750 | | 27,5000 |
| 1.6.1.2.4 | Endivias | 0,0000 | 0,0000 | 0,0000 | 0,0000 | | 0,0000 |
| 1.6.1.2.5 | Espinacas | 0,0000 | 0,0050 | 0,5100 | 0,5150 | | 10,0425 |
| 1.6.1.2.6 | Espárragos | 0,0000 | 0,0000 | 0,0300 | 0,0300 | | 0,1485 |
| 1.6.1.2.7 | Achicoria | 0,0000 | 0,0000 | 0,0000 | 0,0000 | | 0,0000 |
| 1.6.1.2.8 | Alcachofas | 0,0000 | 0,0000 | 0,0560 | 0,0560 | | 0,6328 |
| 1.6.1.2.9 | Otras hortalizas de hojas y tallo (salvo coles) no incluidos en ningún otro lugar (por favor específica) | 0,0000 | 0,0050 | 1,1300 | 1,1350 | | 22,7000 |
| 1.6.1.3 | Hortalizas cultivadas por el fruto | 0,0200 | 0,1310 | 2,8150 | 2,9660 | | 192,5817 |
| 1.6.1.3.1 | Tomates | 0,0200 | 0,0650 | 1,0200 | 1,1050 | | 110,5000 |
| 1.6.1.3.2 | Pepinos | 0,0000 | 0,0020 | 0,2450 | 0,2470 | | 20,1552 |
| 1.6.1.3.3 | Pepinillos | 0,0000 | 0,0000 | 0,0000 | 0,0000 | | 0,0000 |
| 1.6.1.3.4 | Melones | 0,0000 | 0,0000 | 0,0800 | 0,0800 | | 2,4240 |
| 1.6.1.3.5 | Sandías | 0,0000 | 0,0000 | 0,0300 | 0,0300 | | 1,2600 |
| 1.6.1.3.6 | Berenjenas | 0,0000 | 0,0150 | 0,3100 | 0,3250 | | 17,9725 |
| 1.6.1.3.7 | Calabacines | 0,0000 | 0,0400 | 0,4500 | 0,4900 | | 19,6000 |
| 1.6.1.3.8 | Pimientos | 0,0000 | 0,0090 | 0,6800 | 0,6890 | | 20,6700 |
| 1.6.1.3.9 | Otras hortalizas cultivadas por el fruto no incluidas en ningún otro lugar (por favor específica) | 0,0000 | 0,0000 | 0,0000 | 0,0000 | | 0,0000 |
| 1.6.1.4 | Hortalizas de bulbos y tubérculos | 0,0150 | 0,0320 | 2,3540 | 2,4010 | | 59,8774 |
| 1.6.1.4.1 | Zanahorias | 0,0000 | 0,0150 | 0,4600 | 0,4750 | | 9,5000 |
| 1.6.1.4.2 | Ajos | 0,0000 | 0,0000 | 0,3100 | 0,3100 | | 2,8520 |
| 1.6.1.4.3 | Cebollas | 0,0150 | 0,0150 | 1,5000 | 1,5300 | | 45,9000 |
| 1.6.1.4.4 | Chalotas | 0,0000 | 0,0000 | 0,0000 | 0,0000 | | 0,0000 |
| 1.6.1.4.5 | Rábanos | 0,0000 | 0,0020 | 0,0840 | 0,0860 | | 1,6254 |

Superficies de cultivo y aprovechamiento. Año 2015

Comunidad Autónoma: ASTURIAS

| Código | Nivel | Superficie cultivada inscrita (ha) | | | | Superficie total cultivada en invernadero (voluntario) | Producción ecológica estimada (tm) |
|-------------|---|---|------------------------------|---|--------------------------|--|------------------------------------|
| | | Calificada en primer año de prácticas (a) | Calificada en conversión (b) | Calificada en agricultura ecológica (c) | Superficie total (a+b+c) | | |
| 1.6.1.4.9 | Otras hortalizas de bulbos y tubérculos no incluidas en ningún otro lugar (por favor específica) | 0,0000 | 0,0000 | 0,0000 | 0,0000 | | 0,0000 |
| 1.6.1.5 | Leguminosas de verdeo para consumo humano | 0,0000 | 0,1150 | 3,2300 | 3,3450 | | 44,1650 |
| 1.6.1.5.1 | Guisante | 0,0000 | 0,0400 | 1,8400 | 1,8800 | | 15,0400 |
| 1.6.1.5.2 | Judías | 0,0000 | 0,0750 | 0,8900 | 0,9650 | | 24,1250 |
| 1.6.1.5.3 | Habas | 0,0000 | 0,0000 | 0,5000 | 0,5000 | | 5,0000 |
| 1.6.1.5.4 | Otras legumbres de verdeo no incluidas en ningún otro lugar (por favor específica) | 0,0000 | 0,0000 | 0,0000 | 0,0000 | | 0,0000 |
| 1.6.1.6 | Otras hortalizas no clasificadas en ningún otro lugar (por favor específica) | 0,0000 | 0,0000 | 0,0000 | 0,0000 | | 0,0000 |
| 1.6.2 | Fresas | 0,0060 | 0,0000 | 1,6000 | 1,6060 | | 64,2400 |
| 1.7 | Otros cultivos de tierras arables | 0,0000 | 0,0000 | 0,0000 | 0,0000 | | |
| 1.8 | Barbechos | 0,0000 | 0,0000 | 6,9100 | 6,9100 | | |
| 2 | Pastos permanentes | 748,9900 | 539,6700 | 10.399,1200 | 11.687,7800 | | |
| 2.1 | Pastos y praderas permanentes (excluidos los pastos pobres) | 734,5900 | 539,0000 | 6.159,4500 | 7.433,0400 | | |
| 2.2 | Pastos pobres | 14,4000 | 0,6700 | 4.239,6700 | 4.254,7400 | | |
| 2.2.1 | Eriales (erial, matorral, espartizal) | 0,0000 | 0,0000 | 4.184,0000 | 4.184,0000 | | |
| 2.2.2 | Terreno forestal con carga ganadera y/o pecoreo | 14,4000 | 0,6700 | 55,6700 | 70,7400 | | |
| 2.3 | Dehesa | 0,0000 | 0,0000 | 0,0000 | 0,0000 | | |
| 3 | Cultivos permanentes | 21,0600 | 24,8574 | 191,8895 | 237,8069 | | |
| 3.1 | Cultivos permanentes para el consumo humano | 21,0600 | 24,8574 | 191,8895 | 237,8069 | | 887,0535 |
| 3.1.1 | Frutas, bayas y frutos secos (excluidos los cítricos, uvas y fresas) | 21,0480 | 24,3974 | 190,9275 | 236,3729 | | 882,2774 |
| 3.1.1.1 | Frutas de zonas climáticas templadas | 5,1670 | 11,1530 | 130,7120 | 147,0320 | | 460,8738 |
| 3.1.1.1.1 | Frutas de pepita | 5,0600 | 11,1200 | 127,7200 | 143,9000 | | 448,2747 |
| 3.1.1.1.1.1 | Manzanas | 4,7600 | 11,1100 | 126,6400 | 142,5100 | | 423,2547 |
| 3.1.1.1.1.2 | Peras | 0,3000 | 0,0100 | 1,0800 | 1,3900 | | 25,0200 |
| 3.1.1.1.1.9 | Otras frutas de pepita no incluidas en ningún otro lugar (por favor específica) | 0,0000 | 0,0000 | 0,0000 | 0,0000 | | 0,0000 |
| 3.1.1.1.2 | Frutas de hueso | 0,1070 | 0,0330 | 2,9920 | 3,1320 | | 12,5991 |
| 3.1.1.1.2.1 | Melocotones | 0,0120 | 0,0052 | 0,2300 | 0,2472 | | 4,2024 |
| 3.1.1.1.2.2 | Nectarinas | 0,0000 | 0,0078 | 0,0220 | 0,0298 | | 0,5066 |
| 3.1.1.1.2.3 | Albaricoques | 0,0010 | 0,0000 | 0,0000 | 0,0010 | | 0,0170 |
| 3.1.1.1.2.4 | Cerezas | 0,0860 | 0,0000 | 1,8300 | 1,9160 | | 6,8976 |
| 3.1.1.1.2.5 | Ciruelas | 0,0080 | 0,0200 | 0,9100 | 0,9380 | | 0,9755 |
| 3.1.1.1.2.9 | Otras frutas de hueso no incluidas en ningún otro lugar (por favor específica) | 0,0000 | 0,0000 | 0,0000 | 0,0000 | | 0,0000 |
| 3.1.1.2 | Frutas de zonas climáticas subtropicales y tropicales | 0,4080 | 1,8226 | 6,2655 | 8,4961 | | 89,5869 |
| 3.1.1.2.1 | Higos | 0,0080 | 0,0026 | 0,2300 | 0,2406 | | 1,3161 |
| 3.1.1.2.2 | Kiwis | 0,4000 | 1,8200 | 6,0100 | 8,2300 | | 88,1433 |
| 3.1.1.2.3 | Aguacates | 0,0000 | 0,0000 | 0,0255 | 0,0255 | | 0,1275 |
| 3.1.1.2.4 | Plátanos y bananas | 0,0000 | 0,0000 | 0,0000 | 0,0000 | | 0,0000 |
| 3.1.1.2.9 | Otras frutas de zonas climáticas subtropicales no incluidas en ningún otro lugar (por favor específica) | 0,0000 | 0,0000 | 0,0000 | 0,0000 | | 0,0000 |
| 3.1.1.3 | Bayas (excluyendo fresas) | 1,6920 | 11,1888 | 19,8700 | 32,7508 | | 307,0186 |
| 3.1.1.3.1 | Grosellas negras | 0,0040 | 0,0080 | 0,3200 | 0,3320 | | 0,2291 |
| 3.1.1.3.2 | Frambuesas | 0,0880 | 0,0008 | 1,7800 | 1,8688 | | 1,2895 |

Superficies de cultivo y aprovechamiento. Año 2015

Comunidad Autónoma: ASTURIAS

| Código | Nivel | Superficie cultivada inscrita (ha) | | | | Superficie total cultivada en invernadero (voluntario) | Producción ecológica estimada (tm) |
|-----------|--|---|------------------------------|---|--------------------------|--|------------------------------------|
| | | Calificada en primer año de prácticas (a) | Calificada en conversión (b) | Calificada en agricultura ecológica (c) | Superficie total (a+b+c) | | |
| 3.1.1.3.9 | Otras bayas no incluidas en ningún otro lugar (por favor especifica) | 1,6000 | 11,1800 | 17,7700 | 30,5500 | | 305,5000 |
| 3.1.1.4 | Frutos secos | 13,7810 | 0,2330 | 34,0800 | 48,0940 | | 24,7982 |
| 3.1.1.4.1 | Nueces | 0,4300 | 0,0200 | 6,2000 | 6,6500 | | 5,9850 |
| 3.1.1.4.2 | Avellanas | 0,3510 | 0,1600 | 4,5300 | 5,0410 | | 10,5861 |
| 3.1.1.4.3 | Almendras | 0,0000 | 0,0000 | 0,0000 | 0,0000 | | 0,0000 |
| 3.1.1.4.4 | Castañas | 13,0000 | 0,0530 | 23,3500 | 36,4030 | | 8,2271 |
| 3.1.1.4.9 | Otros frutos de cáscara no incluidos en ningún otro lugar (por favor especifica) | 0,0000 | 0,0000 | 0,0000 | 0,0000 | | 0,0000 |
| 3.1.2 | Cítricos | 0,0120 | 0,0000 | 0,9210 | 0,9330 | | 4,4481 |
| 3.1.2.1 | Toronjas y pomelos | 0,0000 | 0,0000 | 0,0000 | 0,0000 | | 0,0000 |
| 3.1.2.2 | Limones y limas ácidas | 0,0080 | 0,0000 | 0,8400 | 0,8480 | | 2,5016 |
| 3.1.2.3 | Naranjas | 0,0040 | 0,0000 | 0,0770 | 0,0810 | | 1,8549 |
| 3.1.2.4 | Mandarinas y clementinas | 0,0000 | 0,0000 | 0,0040 | 0,0040 | | 0,0916 |
| 3.1.2.9 | Otros cítricos no incluidos en ningún otro lugar (por favor especifica) | 0,0000 | 0,0000 | 0,0000 | 0,0000 | | 0,0000 |
| 3.1.3 | Viñedos | 0,0000 | 0,4600 | 0,0410 | 0,5010 | | 0,3280 |
| 3.1.3.1 | Viñedo para vino | 0,0000 | 0,4600 | 0,0410 | 0,5010 | | 0,3280 |
| 3.1.3.2 | Viñedos para uva de mesa | 0,0000 | 0,0000 | 0,0000 | 0,0000 | | 0,0000 |
| 3.1.3.3 | Viñedos para uvas pasas | 0,0000 | 0,0000 | 0,0000 | 0,0000 | | 0,0000 |
| 3.1.4 | Olivar | 0,0000 | 0,0000 | 0,0000 | 0,0000 | | 0,0000 |
| 3.1.4.1 | Olivar para aceitunas de mesa | 0,0000 | 0,0000 | 0,0000 | 0,0000 | | 0,0000 |
| 3.1.4.2 | Olivar para aceite | 0,0000 | 0,0000 | 0,0000 | 0,0000 | | 0,0000 |
| 3.1.5 | Otros cultivos permanentes no incluidos en ningún otro lugar para el consumo humano (por favor especifica) | 0,0000 | 0,0000 | 0,0000 | 0,0000 | | 0,0000 |
| 3.2 | Viveros | 0,0000 | 0,0000 | 0,0000 | 0,0000 | | |
| 3.3 | Otros cultivos permanentes (por favor especifica) | 0,0000 | 0,0000 | 0,0000 | 0,0000 | | |
| 4 | Setas cultivadas (no se suma a Total Cultivos) | 0,0000 | 0,0000 | 0,0000 | 0,0000 | | 0,0000 |

Superficies de cultivo y aprovechamiento. Año 2015

Comunidad Autónoma: BALEARES

| Código | Nivel | Superficie cultivada inscrita (ha) | | | | Superficie total cultivada en invernadero (voluntario) | Producción ecológica estimada (tm) |
|--------------|--|---|------------------------------|---|--------------------------|--|------------------------------------|
| | | Calificada en primer año de prácticas (a) | Calificada en conversión (b) | Calificada en agricultura ecológica (c) | Superficie total (a+b+c) | | |
| Total | Total Cultivos, (excluidos los huertos urbanos) (1+2+3) | 1.228,8970 | 640,4427 | 26.165,7394 | 28.035,0791 | | |
| 1 | Cultivos de tierras arables | 376,1730 | 216,5270 | 7.763,8971 | 8.356,5971 | | |
| 1.1 | Cereales para la producción de grano incluido el arroz y las parcelas destinadas a la producción de semillas. | 81,9800 | 92,2900 | 2.747,3531 | 2.921,6231 | | 6.166,7900 |
| 1.1.1 | Cereales excluido el arroz | 81,9800 | 92,2900 | 2.747,3531 | 2.921,6231 | | 6.166,7900 |
| 1.1.1.1 | Trigo total | 14,0100 | 9,5300 | 302,4500 | 325,9900 | | 929,4000 |
| 1.1.1.1.1 | Trigo común y espelta | 13,6000 | 9,5300 | 302,4500 | 325,5800 | | 928,2300 |
| 1.1.1.1.2 | Trigo duro | 0,4100 | 0,0000 | 0,0000 | 0,4100 | | 1,1700 |
| 1.1.1.2 | Centeno y tranquilón | 0,0000 | 0,2200 | 0,8700 | 1,0900 | | 2,3200 |
| 1.1.1.3 | Cebada | 27,1300 | 31,1500 | 1.066,0300 | 1.124,3100 | | 2.389,1600 |
| 1.1.1.4 | Avena | 22,2900 | 43,1200 | 1.094,0300 | 1.159,4400 | | 2.029,0200 |
| 1.1.1.5 | Maiz grano y mezcla de mazorca de maíz | 0,0000 | 0,0000 | 5,0600 | 5,0600 | | 40,4800 |
| 1.1.1.6 | Triticale | 2,4700 | 0,0000 | 42,0200 | 44,4900 | | 132,3600 |
| 1.1.1.9 | Otros cereales no incluidos en ningún otro lugar (por favor especifica) | 16,0800 | 8,2700 | 236,8931 | 261,2431 | | 644,0500 |
| 1.1.2 | Arroz | 0,0000 | 0,0000 | 0,0000 | 0,0000 | | 0,0000 |
| 1.2 | Legumbres secas y proteaginosas para la producción de grano (incluidas las mezclas de cereales y legumbres y las parcelas destinadas a la producción de semilla) | 59,1400 | 26,8500 | 817,8283 | 903,8183 | | 2.965,9700 |
| 1.3 | Tubérculos y raíces | 0,8900 | 0,2000 | 3,8800 | 4,9700 | | 228,9000 |
| 1.3.1 | Patatas (incluidas las patatas tempranas y para siembra) | 0,8900 | 0,2000 | 3,8800 | 4,9700 | | 228,9000 |
| 1.3.2 | Remolacha azucarera (excl. semillas) | 0,0000 | 0,0000 | 0,0000 | 0,0000 | | 0,0000 |
| 1.3.9 | Otras raíces y tubérculos no incluidos en ningún otro lugar (por favor especifica) | 0,0000 | 0,0000 | 0,0000 | 0,0000 | | 0,0000 |
| 1.4 | Cultivos industriales | 0,5500 | 0,9800 | 9,5008 | 11,0308 | | 54,6100 |
| 1.4.1 | Cultivos oleaginosos | 0,0000 | 0,5700 | 0,0000 | 0,5700 | | 0,4600 |
| 1.4.1.1 | Colza y nabina | 0,0000 | 0,0000 | 0,0000 | 0,0000 | | 0,0000 |
| 1.4.1.2 | Girasol | 0,0000 | 0,0000 | 0,0000 | 0,0000 | | 0,0000 |
| 1.4.1.3 | Soja | 0,0000 | 0,0000 | 0,0000 | 0,0000 | | 0,0000 |
| 1.4.1.4 | Lino (aceite de linaza) | 0,0000 | 0,0000 | 0,0000 | 0,0000 | | 0,0000 |
| 1.4.1.5 | Semilla de algodón | 0,0000 | 0,0000 | 0,0000 | 0,0000 | | 0,0000 |
| 1.4.1.9 | Otras semillas oleaginosas no incluidas en ningún otro lugar (por favor especifica) | 0,0000 | 0,5700 | 0,0000 | 0,5700 | | 0,4600 |
| 1.4.2 | Plantas textiles (cultivos de fibra) | 0,0000 | 0,0000 | 0,0000 | 0,0000 | | 0,0000 |
| 1.4.2.1 | Algodón | 0,0000 | 0,0000 | 0,0000 | 0,0000 | | 0,0000 |
| 1.4.2.9 | Otras plantas textiles no incluidas en ningún otro lugar (por favor especifica) | 0,0000 | 0,0000 | 0,0000 | 0,0000 | | 0,0000 |
| 1.4.3 | Tabaco | 0,0000 | 0,0000 | 0,0000 | 0,0000 | | 0,0000 |
| 1.4.4 | Lúpulo | 0,0000 | 0,0000 | 0,0000 | 0,0000 | | 0,0000 |
| 1.4.5 | Plantas medicinales, aromáticas y condimentarias | 0,5500 | 0,4100 | 9,5008 | 10,4608 | 0,0000 | 54,1500 |
| 1.4.9 | Otros cultivos industriales, incluyendo los cultivos energéticos, no incluidos en ningún otro lugar (por favor especifica) | 0,0000 | 0,0000 | 0,0000 | 0,0000 | | 0,0000 |
| 1.5 | Plantas cosechadas en verde (excluidos las indicadas en la casilla R9000) | 132,4500 | 67,8170 | 3.663,6657 | 3.863,9327 | | 46.141,7980 |
| 1.5.1 | Plantas anuales cosechadas en verde | 3,5100 | 9,4070 | 37,7158 | 50,6328 | | 160,9200 |

Superficies de cultivo y aprovechamiento. Año 2015

Comunidad Autónoma: BALEARES

| Código | Nivel | Superficie cultivada inscrita (ha) | | | | Superficie total cultivada en invernadero (voluntario) | Producción ecológica estimada (tm) |
|-----------|--|---|------------------------------|---|--------------------------|--|------------------------------------|
| | | Calificada en primer año de prácticas (a) | Calificada en conversión (b) | Calificada en agricultura ecológica (c) | Superficie total (a+b+c) | | |
| 1.5.1.1 | Maiz forrajero | 0,0000 | 0,0000 | 0,0000 | 0,0000 | | 0,0000 |
| 1.5.1.9 | Otras plantas anuales cosechadas en verde no incluidas en ningún otro lugar (por favor específica) | 3,5100 | 9,4070 | 37,7158 | 50,6328 | | 160,9200 |
| 1.5.2 | Praderas y pastos temporales | 128,9400 | 58,2800 | 3.601,5499 | 3.788,7699 | | 45.465,2380 |
| 1.5.3 | Otras plantas cosechadas en verde | 0,0000 | 0,1300 | 24,4000 | 24,5300 | | 515,6400 |
| 1.5.3.1 | Alfalfa | 0,0000 | 0,1300 | 19,2900 | 19,4200 | | 349,5600 |
| 1.5.3.9 | Otras plantas cosechadas en verde no incluidas en ningún otro lugar (por favor específica) | 0,0000 | 0,0000 | 5,1100 | 5,1100 | | 166,0800 |
| 1.6 | Hortalizas frescas y fresas | 6,2230 | 9,0200 | 116,7506 | 131,9936 | 2,7900 | 3.455,4700 |
| 1.6.1 | Hortalizas frescas | 6,2230 | 9,0200 | 116,4406 | 131,6836 | 2,7900 | 3.450,7400 |
| 1.6.1.1 | Coles (excluidas las de raíz) | 0,0000 | 0,0000 | 0,9700 | 0,9700 | 0,0000 | 29,8500 |
| 1.6.1.1.1 | Coliflor y brócoli | 0,0000 | 0,0000 | 0,3400 | 0,3400 | 0,0000 | 2,8900 |
| 1.6.1.1.2 | Repollo (blanco) | 0,0000 | 0,0000 | 0,6300 | 0,6300 | 0,0000 | 26,9600 |
| 1.6.1.1.9 | Otras coles hortícolas no incluidas en ningún otro lugar (por favor específica) | 0,0000 | 0,0000 | 0,0000 | 0,0000 | 0,0000 | 0,0000 |
| 1.6.1.2 | Hortalizas de hojas y tallo (excluidas las coles) | 0,0000 | 0,0000 | 3,8300 | 3,8300 | 0,0200 | 66,6000 |
| 1.6.1.2.1 | Apio | 0,0000 | 0,0000 | 0,0000 | 0,0000 | 0,0000 | 0,0000 |
| 1.6.1.2.2 | Puerros | 0,0000 | 0,0000 | 0,0300 | 0,0300 | 0,0000 | 0,5500 |
| 1.6.1.2.3 | Lechugas | 0,0000 | 0,0000 | 0,9700 | 0,9700 | 0,0200 | 30,9500 |
| 1.6.1.2.4 | Endivias | 0,0000 | 0,0000 | 0,0000 | 0,0000 | 0,0000 | 0,0000 |
| 1.6.1.2.5 | Espinacas | 0,0000 | 0,0000 | 0,0000 | 0,0000 | 0,0000 | 0,0000 |
| 1.6.1.2.6 | Espárragos | 0,0000 | 0,0000 | 0,2800 | 0,2800 | 0,0000 | 1,9600 |
| 1.6.1.2.7 | Achicoria | 0,0000 | 0,0000 | 0,0000 | 0,0000 | 0,0000 | 0,0000 |
| 1.6.1.2.8 | Alcachofas | 0,0000 | 0,0000 | 2,5500 | 2,5500 | 0,0000 | 33,1400 |
| 1.6.1.2.9 | Otras hortalizas de hojas y tallo (salvo coles) no incluidos en ningún otro lugar (por favor específica) | 0,0000 | 0,0000 | 0,0000 | 0,0000 | 0,0000 | 0,0000 |
| 1.6.1.3 | Hortalizas cultivadas por el fruto | 0,4700 | 5,1500 | 16,2700 | 21,8900 | 0,0600 | 764,5600 |
| 1.6.1.3.1 | Tomates | 0,2800 | 0,6000 | 6,9600 | 7,8400 | 0,0600 | 442,7700 |
| 1.6.1.3.2 | Pepinos | 0,0000 | 0,0000 | 0,4200 | 0,4200 | 0,0000 | 8,4000 |
| 1.6.1.3.3 | Pepinillos | 0,0000 | 0,0000 | 0,0000 | 0,0000 | 0,0000 | 0,0000 |
| 1.6.1.3.4 | Melones | 0,0000 | 0,4500 | 4,4500 | 4,9000 | 0,0000 | 74,6300 |
| 1.6.1.3.5 | Sandías | 0,0000 | 0,0000 | 1,1000 | 1,1000 | 0,0000 | 36,8400 |
| 1.6.1.3.6 | Berenjenas | 0,0000 | 0,0000 | 0,3100 | 0,3100 | 0,0000 | 7,6500 |
| 1.6.1.3.7 | Calabacines | 0,0000 | 0,0500 | 0,6500 | 0,7000 | 0,0000 | 16,1300 |
| 1.6.1.3.8 | Pimientos | 0,0000 | 4,0500 | 2,3000 | 6,3500 | 0,0000 | 177,8000 |
| 1.6.1.3.9 | Otras hortalizas cultivadas por el fruto no incluidas en ningún otro lugar (por favor específica) | 0,1900 | 0,0000 | 0,0800 | 0,2700 | 0,0000 | 0,3400 |
| 1.6.1.4 | Hortalizas de bulbos y tubérculos | 0,0000 | 0,0000 | 5,3900 | 5,3900 | 0,0000 | 144,6500 |
| 1.6.1.4.1 | Zanahorias | 0,0000 | 0,0000 | 0,0000 | 0,0000 | 0,0000 | 0,0000 |
| 1.6.1.4.2 | Ajos | 0,0000 | 0,0000 | 0,6000 | 0,6000 | 0,0000 | 3,7700 |
| 1.6.1.4.3 | Cebollas | 0,0000 | 0,0000 | 4,7900 | 4,7900 | 0,0000 | 140,8800 |
| 1.6.1.4.4 | Chalotas | 0,0000 | 0,0000 | 0,0000 | 0,0000 | 0,0000 | 0,0000 |
| 1.6.1.4.5 | Rábanos | 0,0000 | 0,0000 | 0,0000 | 0,0000 | 0,0000 | 0,0000 |

Superficies de cultivo y aprovechamiento. Año 2015

Comunidad Autónoma: BALEARES

| Código | Nivel | Superficie cultivada inscrita (ha) | | | | Superficie total cultivada en invernadero (voluntario) | Producción ecológica estimada (tm) |
|-------------|---|---|------------------------------|---|--------------------------|--|------------------------------------|
| | | Calificada en primer año de prácticas (a) | Calificada en conversión (b) | Calificada en agricultura ecológica (c) | Superficie total (a+b+c) | | |
| 1.6.1.4.9 | Otras hortalizas de bulbos y tubérculos no incluidas en ningún otro lugar (por favor específica) | 0,0000 | 0,0000 | 0,0000 | 0,0000 | 0,0000 | 0,0000 |
| 1.6.1.5 | Leguminosas de verdeo para consumo humano | 0,0000 | 0,1100 | 0,1100 | 0,2200 | 0,0000 | 1,9400 |
| 1.6.1.5.1 | Guisante | 0,0000 | 0,0000 | 0,0000 | 0,0000 | 0,0000 | 0,0000 |
| 1.6.1.5.2 | Judías | 0,0000 | 0,0000 | 0,1100 | 0,1100 | 0,0000 | 1,0800 |
| 1.6.1.5.3 | Habas | 0,0000 | 0,1100 | 0,0000 | 0,1100 | 0,0000 | 0,8600 |
| 1.6.1.5.4 | Otras legumbres de verdeo no incluidas en ningún otro lugar (por favor específica) | 0,0000 | 0,0000 | 0,0000 | 0,0000 | 0,0000 | 0,0000 |
| 1.6.1.6 | Otras hortalizas no clasificadas en ningún otro lugar (por favor específica) | 5,7530 | 3,7600 | 89,8706 | 99,3836 | 2,7100 | 2.443,1400 |
| 1.6.2 | Fresas | 0,0000 | 0,0000 | 0,3100 | 0,3100 | 0,0000 | 4,7300 |
| 1.7 | Otros cultivos de tierras arables | 0,0000 | 0,0000 | 0,0000 | 0,0000 | | |
| 1.8 | Barbechos | 94,9400 | 19,3700 | 404,9186 | 519,2286 | 0,0000 | |
| 2 | Pastos permanentes | 461,1140 | 189,7050 | 14.268,3408 | 14.919,1598 | | |
| 2.1 | Pastos y praderas permanentes (excluidos los pastos pobres) | 0,0000 | 0,0000 | 318,5500 | 318,5500 | | |
| 2.2 | Pastos pobres | 260,1700 | 121,4650 | 6.918,3210 | 7.299,9560 | | |
| 2.2.1 | Eriales (erial, matorral, espartizal) | 5,4000 | 0,5050 | 244,5404 | 250,4454 | | |
| 2.2.2 | Terreno forestal con carga ganadera y/o pecoreo | 254,7700 | 120,9600 | 6.673,7806 | 7.049,5106 | | |
| 2.3 | Dehesa | 200,9440 | 68,2400 | 7.031,4698 | 7.300,6538 | | |
| 3 | Cultivos permanentes | 391,6100 | 234,2107 | 4.133,5015 | 4.759,3222 | 0,0000 | |
| 3.1 | Cultivos permanentes para el consumo humano | 391,4700 | 234,1607 | 4.131,7115 | 4.757,3422 | 0,0000 | 7.680,5500 |
| 3.1.1 | Frutas, bayas y frutos secos (excluidos los cítricos, uvas y fresas) | 265,3300 | 139,9000 | 2.842,5350 | 3.247,7650 | | 3.663,6300 |
| 3.1.1.1 | Frutas de zonas climáticas templadas | 10,1400 | 9,3000 | 85,5276 | 104,9676 | | 1.112,4400 |
| 3.1.1.1.1 | Frutas de pepita | 0,0000 | 0,0000 | 2,1100 | 2,1100 | | 34,5700 |
| 3.1.1.1.1.1 | Manzanas | 0,0000 | 0,0000 | 1,8400 | 1,8400 | | 29,4400 |
| 3.1.1.1.1.2 | Peras | 0,0000 | 0,0000 | 0,2700 | 0,2700 | | 5,1300 |
| 3.1.1.1.1.9 | Otras frutas de pepita no incluidas en ningún otro lugar (por favor específica) | 0,0000 | 0,0000 | 0,0000 | 0,0000 | | 0,0000 |
| 3.1.1.1.2 | Frutas de hueso | 10,1400 | 9,3000 | 83,4176 | 102,8576 | | 1.077,8700 |
| 3.1.1.1.2.1 | Melocotones | 0,0000 | 0,0000 | 3,6000 | 3,6000 | | 43,2000 |
| 3.1.1.1.2.2 | Nectarinas | 0,0000 | 0,0000 | 0,0000 | 0,0000 | | 0,0000 |
| 3.1.1.1.2.3 | Albaricoques | 0,0000 | 0,4700 | 5,6900 | 6,1600 | | 30,8000 |
| 3.1.1.1.2.4 | Cerezas | 0,0000 | 0,0000 | 2,3700 | 2,3700 | | 14,2200 |
| 3.1.1.1.2.5 | Ciruelas | 0,0000 | 6,6200 | 1,3500 | 7,9700 | | 66,1500 |
| 3.1.1.1.2.9 | Otras frutas de hueso no incluidas en ningún otro lugar (por favor específica) | 10,1400 | 2,2100 | 70,4076 | 82,7576 | | 923,5000 |
| 3.1.1.2 | Frutas de zonas climáticas subtropicales y tropicales | 1,3300 | 31,0800 | 30,4000 | 62,8100 | | 80,8200 |
| 3.1.1.2.1 | Higos | 1,3300 | 31,0800 | 28,2700 | 60,6800 | | 60,6800 |
| 3.1.1.2.2 | Kiwis | 0,0000 | 0,0000 | 0,0000 | 0,0000 | | 0,0000 |
| 3.1.1.2.3 | Aguacates | 0,0000 | 0,0000 | 1,3700 | 1,3700 | | 10,9600 |
| 3.1.1.2.4 | Plátanos y bananas | 0,0000 | 0,0000 | 0,1000 | 0,1000 | | 0,4000 |
| 3.1.1.2.9 | Otras frutas de zonas climáticas subtropicales no incluidas en ningún otro lugar (por favor específica) | 0,0000 | 0,0000 | 0,6600 | 0,6600 | | 8,7800 |
| 3.1.1.3 | Bayas (excluyendo fresas) | 0,0000 | 0,0000 | 0,1200 | 0,1200 | | 0,8400 |
| 3.1.1.3.1 | Grosellas negras | 0,0000 | 0,0000 | 0,0000 | 0,0000 | | 0,0000 |
| 3.1.1.3.2 | Frambuesas | 0,0000 | 0,0000 | 0,1200 | 0,1200 | | 0,8400 |

Superficies de cultivo y aprovechamiento. Año 2015

Comunidad Autónoma: BALEARES

| Código | Nivel | Superficie cultivada inscrita (ha) | | | | Superficie total cultivada en invernadero (voluntario) | Producción ecológica estimada (tm) |
|-----------|--|---|------------------------------|---|--------------------------|--|------------------------------------|
| | | Calificada en primer año de prácticas (a) | Calificada en conversión (b) | Calificada en agricultura ecológica (c) | Superficie total (a+b+c) | | |
| 3.1.1.3.9 | Otras bayas no incluidas en ningún otro lugar (por favor especifica) | 0,0000 | 0,0000 | 0,0000 | 0,0000 | | 0,0000 |
| 3.1.1.4 | Frutos secos | 253,8600 | 99,5200 | 2.726,4874 | 3.079,8674 | | 2.469,5300 |
| 3.1.1.4.1 | Nueces | 0,0000 | 0,0000 | 0,3400 | 0,3400 | | 3,2000 |
| 3.1.1.4.2 | Avellanas | 0,0000 | 0,0000 | 0,0000 | 0,0000 | | 0,0000 |
| 3.1.1.4.3 | Almendras | 1,2500 | 5,0800 | 248,3800 | 254,7100 | | 152,8300 |
| 3.1.1.4.4 | Castañas | 0,0000 | 0,0000 | 0,0000 | 0,0000 | | 0,0000 |
| 3.1.1.4.9 | Otros frutos de cáscara no incluidos en ningún otro lugar (por favor especifica) | 252,6100 | 94,4400 | 2.477,7674 | 2.824,8174 | | 2.313,5000 |
| 3.1.2 | Cítricos | 12,2900 | 1,9400 | 48,0131 | 62,2431 | | 404,3400 |
| 3.1.2.1 | Toronjas y pomelos | 0,0000 | 0,0000 | 0,0000 | 0,0000 | | 0,0000 |
| 3.1.2.2 | Limones y limas ácidas | 0,0000 | 0,0000 | 0,8100 | 0,8100 | | 6,0800 |
| 3.1.2.3 | Naranjas | 0,0000 | 0,0000 | 18,0800 | 18,0800 | | 111,2600 |
| 3.1.2.4 | Mandarinas y clementinas | 0,0000 | 0,0000 | 0,0000 | 0,0000 | | 0,0000 |
| 3.1.2.9 | Otros cítricos no incluidos en ningún otro lugar (por favor especifica) | 12,2900 | 1,9400 | 29,1231 | 43,3531 | | 287,0000 |
| 3.1.3 | Viñedos | 28,6000 | 45,9800 | 453,8163 | 528,3963 | 0,0000 | 2.256,3900 |
| 3.1.3.1 | Viñedo para vino | 28,6000 | 44,7300 | 447,7663 | 521,0963 | 0,0000 | 2.208,9300 |
| 3.1.3.2 | Viñedos para uva de mesa | 0,0000 | 1,2500 | 3,9200 | 5,1700 | 0,0000 | 33,6100 |
| 3.1.3.3 | Viñedos para uvas pasas | 0,0000 | 0,0000 | 2,1300 | 2,1300 | 0,0000 | 13,8500 |
| 3.1.4 | Olivar | 73,0400 | 40,0100 | 534,6671 | 647,7171 | 0,0000 | 1.075,2100 |
| 3.1.4.1 | Olivar para aceitunas de mesa | 0,0000 | 0,0200 | 4,0700 | 4,0900 | 0,0000 | 6,7900 |
| 3.1.4.2 | Olivar para aceite | 73,0400 | 39,9900 | 530,5971 | 643,6271 | 0,0000 | 1.068,4200 |
| 3.1.5 | Otros cultivos permanentes no incluidos en ningún otro lugar para el consumo humano (por favor especifica) | 12,2100 | 6,3307 | 252,6800 | 271,2207 | 0,0000 | 280,9800 |
| 3.2 | Viveros | 0,1400 | 0,0000 | 1,7100 | 1,8500 | 0,0000 | |
| 3.3 | Otros cultivos permanentes (por favor especifica) | 0,0000 | 0,0500 | 0,0800 | 0,1300 | 0,0000 | |
| 4 | Setas cultivadas (no se suma a Total Cultivos) | 0,0000 | 0,0000 | 0,0000 | 0,0000 | | 0,0000 |

Superficies de cultivo y aprovechamiento. Año 2015

Comunidad Autónoma: CANARIAS

| Código | Nivel | Superficie cultivada inscrita (ha) | | | | Superficie total cultivada en invernadero (voluntario) | Producción ecológica estimada (tm) |
|--------------|--|---|------------------------------|---|--------------------------|--|------------------------------------|
| | | Calificada en primer año de prácticas (a) | Calificada en conversión (b) | Calificada en agricultura ecológica (c) | Superficie total (a+b+c) | | |
| Total | Total Cultivos, (excluidos los huertos urbanos) (1+2+3) | 152,8500 | 376,8200 | 5.562,0190 | 6.091,6890 | | |
| 1 | Cultivos de tierras arables | 87,4200 | 153,3300 | 2.643,4790 | 2.884,2290 | | |
| 1.1 | Cereales para la producción de grano incluido el arroz y las parcelas destinadas a la producción de semillas. | 0,7600 | 0,0300 | 12,3700 | 13,1600 | | 122,2000 |
| 1.1.1 | Cereales excluido el arroz | 0,7600 | 0,0300 | 12,3700 | 13,1600 | | 122,2000 |
| 1.1.1.1 | Trigo total | 0,0000 | 0,0000 | 0,8000 | 0,8000 | | 7,0000 |
| 1.1.1.1.1 | Trigo común y espelta | 0,0000 | 0,0000 | 0,8000 | 0,8000 | | 7,0000 |
| 1.1.1.1.2 | Trigo duro | 0,0000 | 0,0000 | 0,0000 | 0,0000 | | 0,0000 |
| 1.1.1.2 | Centeno y tranquilón | 0,0000 | 0,0000 | 1,2000 | 1,2000 | | 10,0000 |
| 1.1.1.3 | Cebada | 0,0000 | 0,0000 | 0,1200 | 0,1200 | | 1,2000 |
| 1.1.1.4 | Avena | 0,0000 | 0,0000 | 2,8000 | 2,8000 | | 27,0000 |
| 1.1.1.5 | Maíz grano y mezcla de mazorca de maíz | 0,7600 | 0,0300 | 5,2200 | 6,0100 | | 55,0000 |
| 1.1.1.6 | Triticale | 0,0000 | 0,0000 | 0,0000 | 0,0000 | | 0,0000 |
| 1.1.1.9 | Otros cereales no incluidos en ningún otro lugar (por favor especifica) | 0,0000 | 0,0000 | 2,2300 | 2,2300 | | 22,0000 |
| 1.1.2 | Arroz | 0,0000 | 0,0000 | 0,0000 | 0,0000 | | 0,0000 |
| 1.2 | Legumbres secas y proteaginosas para la producción de grano (incluidas las mezclas de cereales y legumbres y las parcelas destinadas a la producción de semilla) | 0,0000 | 0,8900 | 0,9800 | 1,8700 | | 1,0000 |
| 1.3 | Tubérculos y raíces | 12,2200 | 2,5900 | 20,9700 | 35,7800 | | 891,6000 |
| 1.3.1 | Patatas (incluidas las patatas tempranas y para siembra) | 12,2200 | 2,5900 | 20,8900 | 35,7000 | | 890,0000 |
| 1.3.2 | Remolacha azucarera (excl. semillas) | 0,0000 | 0,0000 | 0,0000 | 0,0000 | | 0,0000 |
| 1.3.9 | Otras raíces y tubérculos no incluidos en ningún otro lugar (por favor especifica) | 0,0000 | 0,0000 | 0,0800 | 0,0800 | | 1,6000 |
| 1.4 | Cultivos industriales | 0,0000 | 0,3000 | 0,0000 | 0,3000 | | 0,0000 |
| 1.4.1 | Cultivos oleaginosos | 0,0000 | 0,0000 | 0,0000 | 0,0000 | | 0,0000 |
| 1.4.1.1 | Colza y nabina | 0,0000 | 0,0000 | 0,0000 | 0,0000 | | 0,0000 |
| 1.4.1.2 | Girasol | 0,0000 | 0,0000 | 0,0000 | 0,0000 | | 0,0000 |
| 1.4.1.3 | Soja | 0,0000 | 0,0000 | 0,0000 | 0,0000 | | 0,0000 |
| 1.4.1.4 | Lino (aceite de linaza) | 0,0000 | 0,0000 | 0,0000 | 0,0000 | | 0,0000 |
| 1.4.1.5 | Semilla de algodón | 0,0000 | 0,0000 | 0,0000 | 0,0000 | | 0,0000 |
| 1.4.1.9 | Otras semillas oleaginosas no incluidas en ningún otro lugar (por favor especifica) | 0,0000 | 0,0000 | 0,0000 | 0,0000 | | 0,0000 |
| 1.4.2 | Plantas textiles (cultivos de fibra) | 0,0000 | 0,0000 | 0,0000 | 0,0000 | | 0,0000 |
| 1.4.2.1 | Algodón | 0,0000 | 0,0000 | 0,0000 | 0,0000 | | 0,0000 |
| 1.4.2.9 | Otras plantas textiles no incluidas en ningún otro lugar (por favor especifica) | 0,0000 | 0,0000 | 0,0000 | 0,0000 | | 0,0000 |
| 1.4.3 | Tabaco | 0,0000 | 0,0000 | 0,0000 | 0,0000 | | 0,0000 |
| 1.4.4 | Lúpulo | 0,0000 | 0,0000 | 0,0000 | 0,0000 | | 0,0000 |
| 1.4.5 | Plantas medicinales, aromáticas y condimentarias | 0,0000 | 0,3000 | 0,0000 | 0,3000 | | 0,0000 |
| 1.4.9 | Otros cultivos industriales, incluyendo los cultivos energéticos, no incluidos en ningún otro lugar (por favor especifica) | 0,0000 | 0,0000 | 0,0000 | 0,0000 | | 0,0000 |
| 1.5 | Plantas cosechadas en verde (excluidos las indicadas en la casilla R9000) | 0,0600 | 0,6000 | 19,4800 | 20,1400 | | 181,9000 |
| 1.5.1 | Plantas anuales cosechadas en verde | 0,0000 | 0,0000 | 1,6200 | 1,6200 | | 2,7000 |

Superficies de cultivo y aprovechamiento. Año 2015

Comunidad Autónoma: CANARIAS

| Código | Nivel | Superficie cultivada inscrita (ha) | | | | Superficie total cultivada en invernadero (voluntario) | Producción ecológica estimada (tm) |
|-----------|--|---|------------------------------|---|--------------------------|--|------------------------------------|
| | | Calificada en primer año de prácticas (a) | Calificada en conversión (b) | Calificada en agricultura ecológica (c) | Superficie total (a+b+c) | | |
| 1.5.1.1 | Maíz forrajero | 0,0000 | 0,0000 | 0,0000 | 0,0000 | | 0,0000 |
| 1.5.1.9 | Otras plantas anuales cosechadas en verde no incluidas en ningún otro lugar (por favor específica) | 0,0000 | 0,0000 | 1,6200 | 1,6200 | | 2,7000 |
| 1.5.2 | Praderas y pastos temporales | 0,0600 | 0,6000 | 16,9400 | 17,6000 | | 169,0000 |
| 1.5.3 | Otras plantas cosechadas en verde | 0,0000 | 0,0000 | 0,9200 | 0,9200 | | 10,2000 |
| 1.5.3.1 | Alfalfa | 0,0000 | 0,0000 | 0,1000 | 0,1000 | | 2,0000 |
| 1.5.3.9 | Otras plantas cosechadas en verde no incluidas en ningún otro lugar (por favor específica) | 0,0000 | 0,0000 | 0,8200 | 0,8200 | | 8,2000 |
| 1.6 | Hortalizas frescas y fresas | 18,5800 | 21,7500 | 127,9290 | 168,2590 | 4,5800 | 1.685,1900 |
| 1.6.1 | Hortalizas frescas | 18,5800 | 21,4100 | 126,8990 | 166,8890 | 4,5800 | 1.678,6900 |
| 1.6.1.1 | Coles (excluidas las de raíz) | 0,0000 | 0,0000 | 1,7800 | 1,7800 | | 18,0000 |
| 1.6.1.1.1 | Coliflor y brócoli | 0,0000 | 0,0000 | 1,7000 | 1,7000 | | 17,2000 |
| 1.6.1.1.2 | Repollo (blanco) | 0,0000 | 0,0000 | 0,0800 | 0,0800 | | 0,8000 |
| 1.6.1.1.9 | Otras coles hortícolas no incluidas en ningún otro lugar (por favor específica) | 0,0000 | 0,0000 | 0,0000 | 0,0000 | | 0,0000 |
| 1.6.1.2 | Hortalizas de hojas y tallo (excluidas las coles) | 0,0000 | 0,0000 | 0,7600 | 0,7600 | | 23,2000 |
| 1.6.1.2.1 | Apio | 0,0000 | 0,0000 | 0,0000 | 0,0000 | | 0,0000 |
| 1.6.1.2.2 | Puerros | 0,0000 | 0,0000 | 0,3100 | 0,3100 | | 1,6000 |
| 1.6.1.2.3 | Lechugas | 0,0000 | 0,0000 | 0,4100 | 0,4100 | | 21,0000 |
| 1.6.1.2.4 | Endivias | 0,0000 | 0,0000 | 0,0000 | 0,0000 | | 0,0000 |
| 1.6.1.2.5 | Espinacas | 0,0000 | 0,0000 | 0,0300 | 0,0300 | | 0,5000 |
| 1.6.1.2.6 | Espárragos | 0,0000 | 0,0000 | 0,0100 | 0,0100 | | 0,1000 |
| 1.6.1.2.7 | Achicoria | 0,0000 | 0,0000 | 0,0000 | 0,0000 | | 0,0000 |
| 1.6.1.2.8 | Alcachofas | 0,0000 | 0,0000 | 0,0000 | 0,0000 | | 0,0000 |
| 1.6.1.2.9 | Otras hortalizas de hojas y tallo (salvo coles) no incluidos en ningún otro lugar (por favor específica) | 0,0000 | 0,0000 | 0,0000 | 0,0000 | | 0,0000 |
| 1.6.1.3 | Hortalizas cultivadas por el fruto | 0,1400 | 1,1600 | 15,9100 | 17,2100 | 4,5800 | 390,1000 |
| 1.6.1.3.1 | Tomates | 0,0000 | 0,0000 | 5,1300 | 5,1300 | 2,0000 | 276,0000 |
| 1.6.1.3.2 | Pepinos | 0,0000 | 0,0000 | 2,5800 | 2,5800 | 2,5800 | 25,8000 |
| 1.6.1.3.3 | Pepinillos | 0,0000 | 0,0000 | 0,0000 | 0,0000 | 0,0000 | 0,0000 |
| 1.6.1.3.4 | Melones | 0,0000 | 0,0000 | 0,4300 | 0,4300 | 0,0000 | 8,3000 |
| 1.6.1.3.5 | Sandías | 0,0000 | 0,0000 | 0,0000 | 0,0000 | 0,0000 | 0,0000 |
| 1.6.1.3.6 | Berenjenas | 0,0000 | 0,2600 | 0,2000 | 0,4600 | 0,0000 | 2,0000 |
| 1.6.1.3.7 | Calabacines | 0,1400 | 0,0000 | 1,1700 | 1,3100 | 0,0000 | 13,0000 |
| 1.6.1.3.8 | Pimientos | 0,0000 | 0,0000 | 0,3000 | 0,3000 | 0,0000 | 3,0000 |
| 1.6.1.3.9 | Otras hortalizas cultivadas por el fruto no incluidas en ningún otro lugar (por favor específica) | 0,0000 | 0,9000 | 6,1000 | 7,0000 | 0,0000 | 62,0000 |
| 1.6.1.4 | Hortalizas de bulbos y tubérculos | 13,8400 | 11,9400 | 10,7100 | 36,4900 | | 403,0000 |
| 1.6.1.4.1 | Zanahorias | 0,0000 | 0,0000 | 0,2200 | 0,2200 | | 3,3000 |
| 1.6.1.4.2 | Ajos | 0,0000 | 0,0000 | 0,0200 | 0,0200 | | 0,5000 |
| 1.6.1.4.3 | Cebollas | 8,9400 | 0,0500 | 0,4700 | 9,4600 | | 9,2000 |
| 1.6.1.4.4 | Chalotas | 0,0000 | 0,0000 | 0,0000 | 0,0000 | | 0,0000 |
| 1.6.1.4.5 | Rábanos | 0,0000 | 0,0000 | 0,0000 | 0,0000 | | 0,0000 |

Superficies de cultivo y aprovechamiento. Año 2015

Comunidad Autónoma: CANARIAS

| Código | Nivel | Superficie cultivada inscrita (ha) | | | | Superficie total cultivada en invernadero (voluntario) | Producción ecológica estimada (tm) |
|-------------|---|---|------------------------------|---|--------------------------|--|------------------------------------|
| | | Calificada en primer año de prácticas (a) | Calificada en conversión (b) | Calificada en agricultura ecológica (c) | Superficie total (a+b+c) | | |
| 1.6.1.4.9 | Otras hortalizas de bulbos y tubérculos no incluidas en ningún otro lugar (por favor específica) | 4,9000 | 11,8900 | 10,0000 | 26,7900 | | 390,0000 |
| 1.6.1.5 | Leguminosas de verdeo para consumo humano | 0,0000 | 0,2100 | 0,7390 | 0,9490 | | 1,8900 |
| 1.6.1.5.1 | Guisante | 0,0000 | 0,0000 | 0,0090 | 0,0090 | | 0,0900 |
| 1.6.1.5.2 | Judías | 0,0000 | 0,2100 | 0,7000 | 0,9100 | | 1,5000 |
| 1.6.1.5.3 | Habas | 0,0000 | 0,0000 | 0,0300 | 0,0300 | | 0,3000 |
| 1.6.1.5.4 | Otras legumbres de verdeo no incluidas en ningún otro lugar (por favor específica) | 0,0000 | 0,0000 | 0,0000 | 0,0000 | | 0,0000 |
| 1.6.1.6 | Otras hortalizas no clasificadas en ningún otro lugar (por favor específica) | 4,6000 | 8,1000 | 97,0000 | 109,7000 | | 842,5000 |
| 1.6.2 | Fresas | 0,0000 | 0,3400 | 1,0300 | 1,3700 | | 6,5000 |
| 1.7 | Otros cultivos de tierras arables | 0,0000 | 0,0000 | 0,8000 | 0,8000 | | |
| 1.8 | Barbechos | 55,8000 | 127,1700 | 2.460,9500 | 2.643,9200 | | |
| 2 | Pastos permanentes | 0,3000 | 6,8000 | 2.173,9600 | 2.181,0600 | | |
| 2.1 | Pastos y praderas permanentes (excluidos los pastos pobres) | 0,3000 | 6,8000 | 2.173,2000 | 2.180,3000 | | |
| 2.2 | Pastos pobres | 0,0000 | 0,0000 | 0,7600 | 0,7600 | | |
| 2.2.1 | Eriales (erial, matorral, espartizal) | 0,0000 | 0,0000 | 0,7600 | 0,7600 | | |
| 2.2.2 | Terreno forestal con carga ganadera y/o pecoreo | 0,0000 | 0,0000 | 0,0000 | 0,0000 | | |
| 2.3 | Dehesa | 0,0000 | 0,0000 | 0,0000 | 0,0000 | | |
| 3 | Cultivos permanentes | 65,1300 | 216,6900 | 744,5800 | 1.026,4000 | | |
| 3.1 | Cultivos permanentes para el consumo humano | 64,9100 | 214,0300 | 696,8500 | 975,7900 | | 15.302,0000 |
| 3.1.1 | Frutas, bayas y frutos secos (excluidos los cítricos, uvas y fresas) | 36,4800 | 112,3900 | 292,3300 | 441,2000 | | 10.636,9000 |
| 3.1.1.1 | Frutas de zonas climáticas templadas | 1,6000 | 5,0800 | 36,1600 | 42,8400 | | 704,2000 |
| 3.1.1.1.1 | Frutas de pepita | 0,6200 | 2,6800 | 23,3400 | 26,6400 | | 466,4000 |
| 3.1.1.1.1.1 | Manzanas | 0,5900 | 1,9100 | 18,1000 | 20,6000 | | 361,6000 |
| 3.1.1.1.1.2 | Peras | 0,0300 | 0,7700 | 5,2400 | 6,0400 | | 104,8000 |
| 3.1.1.1.1.9 | Otras frutas de pepita no incluidas en ningún otro lugar (por favor específica) | 0,0000 | 0,0000 | 0,0000 | 0,0000 | | 0,0000 |
| 3.1.1.1.2 | Frutas de hueso | 0,9800 | 2,4000 | 12,8200 | 16,2000 | | 237,8000 |
| 3.1.1.1.2.1 | Melocotones | 0,0400 | 0,3000 | 2,4300 | 2,7700 | | 48,6000 |
| 3.1.1.1.2.2 | Nectarinas | 0,0000 | 0,0600 | 0,6400 | 0,7000 | | 13,6000 |
| 3.1.1.1.2.3 | Albaricoques | 0,0000 | 0,2000 | 1,6000 | 1,8000 | | 30,0000 |
| 3.1.1.1.2.4 | Cerezas | 0,0000 | 0,8500 | 2,2500 | 3,1000 | | 27,6000 |
| 3.1.1.1.2.5 | Ciruelas | 0,9400 | 0,9900 | 5,9000 | 7,8300 | | 118,0000 |
| 3.1.1.1.2.9 | Otras frutas de hueso no incluidas en ningún otro lugar (por favor específica) | 0,0000 | 0,0000 | 0,0000 | 0,0000 | | 0,0000 |
| 3.1.1.2 | Frutas de zonas climáticas subtropicales y tropicales | 34,5100 | 104,9000 | 239,1300 | 378,5400 | | 9.643,4000 |
| 3.1.1.2.1 | Higos | 0,4100 | 0,7500 | 9,1500 | 10,3100 | | 182,0000 |
| 3.1.1.2.2 | Kiwis | 0,0000 | 0,1400 | 1,0000 | 1,1400 | | 20,0000 |
| 3.1.1.2.3 | Aguacates | 3,8800 | 8,4300 | 46,5300 | 58,8400 | | 943,2000 |
| 3.1.1.2.4 | Plátanos y bananas | 29,4200 | 68,1900 | 161,6400 | 259,2500 | | 8.082,0000 |
| 3.1.1.2.9 | Otras frutas de zonas climáticas subtropicales no incluidas en ningún otro lugar (por favor específica) | 0,8000 | 27,3900 | 20,8100 | 49,0000 | | 416,2000 |
| 3.1.1.3 | Bayas (excluyendo fresas) | 0,0000 | 0,0000 | 0,0000 | 0,0000 | | 0,0000 |
| 3.1.1.3.1 | Grosellas negras | 0,0000 | 0,0000 | 0,0000 | 0,0000 | | 0,0000 |
| 3.1.1.3.2 | Frambuesas | 0,0000 | 0,0000 | 0,0000 | 0,0000 | | 0,0000 |

Superficies de cultivo y aprovechamiento. Año 2015

Comunidad Autónoma: CANARIAS

| Código | Nivel | Superficie cultivada inscrita (ha) | | | | Superficie total cultivada en invernadero (voluntario) | Producción ecológica estimada (tm) |
|-----------|--|---|------------------------------|---|--------------------------|--|------------------------------------|
| | | Calificada en primer año de prácticas (a) | Calificada en conversión (b) | Calificada en agricultura ecológica (c) | Superficie total (a+b+c) | | |
| 3.1.1.3.9 | Otras bayas no incluidas en ningún otro lugar (por favor especifica) | 0,0000 | 0,0000 | 0,0000 | 0,0000 | | 0,0000 |
| 3.1.1.4 | Frutos secos | 0,3700 | 2,4100 | 17,0400 | 19,8200 | | 289,3000 |
| 3.1.1.4.1 | Nueces | 0,0000 | 0,1800 | 1,3800 | 1,5600 | | 19,6000 |
| 3.1.1.4.2 | Avellanas | 0,0000 | 0,0000 | 0,0000 | 0,0000 | | 0,0000 |
| 3.1.1.4.3 | Almendras | 0,3700 | 2,0000 | 12,4100 | 14,7800 | | 213,2000 |
| 3.1.1.4.4 | Castañas | 0,0000 | 0,2300 | 2,9100 | 3,1400 | | 51,5000 |
| 3.1.1.4.9 | Otros frutos de cáscara no incluidos en ningún otro lugar (por favor especifica) | 0,0000 | 0,0000 | 0,3400 | 0,3400 | | 5,0000 |
| 3.1.2 | Cítricos | 10,4900 | 5,1400 | 47,5900 | 63,2200 | | 958,8000 |
| 3.1.2.1 | Toronjas y pomelos | 9,0000 | 0,0000 | 0,0000 | 9,0000 | | 0,0000 |
| 3.1.2.2 | Limones y limas ácidas | 0,1200 | 0,3900 | 25,2000 | 25,7100 | | 504,0000 |
| 3.1.2.3 | Naranjas | 0,9400 | 4,1500 | 18,8700 | 23,9600 | | 375,8000 |
| 3.1.2.4 | Mandarinas y clementinas | 0,0300 | 0,4000 | 2,9200 | 3,3500 | | 58,0000 |
| 3.1.2.9 | Otros cítricos no incluidos en ningún otro lugar (por favor especifica) | 0,4000 | 0,2000 | 0,6000 | 1,2000 | | 21,0000 |
| 3.1.3 | Viñedos | 10,5500 | 44,5800 | 321,6500 | 376,7800 | | 3.348,8000 |
| 3.1.3.1 | Viñedo para vino | 10,5500 | 44,4800 | 318,5000 | 373,5300 | | 3.185,0000 |
| 3.1.3.2 | Viñedos para uva de mesa | 0,0000 | 0,1000 | 3,1500 | 3,2500 | | 163,8000 |
| 3.1.3.3 | Viñedos para uvas pasas | 0,0000 | 0,0000 | 0,0000 | 0,0000 | | 0,0000 |
| 3.1.4 | Olivar | 6,8900 | 13,8100 | 17,5300 | 38,2300 | | 179,8000 |
| 3.1.4.1 | Olivar para aceitunas de mesa | 2,2000 | 6,8100 | 16,0800 | 25,0900 | | 160,8000 |
| 3.1.4.2 | Olivar para aceite | 4,6900 | 7,0000 | 1,4500 | 13,1400 | | 19,0000 |
| 3.1.5 | Otros cultivos permanentes no incluidos en ningún otro lugar para el consumo humano (por favor especifica) | 0,5000 | 38,1100 | 17,7500 | 56,3600 | | 177,7000 |
| 3.2 | Viveros | 0,0000 | 0,0000 | 0,5000 | 0,5000 | | |
| 3.3 | Otros cultivos permanentes (por favor especifica) | 0,2200 | 2,6600 | 47,2300 | 50,1100 | | |
| 4 | Setas cultivadas (no se suma a Total Cultivos) | 0,0000 | 0,0000 | 0,0260 | 0,0260 | | 2,0000 |

Superficies de cultivo y aprovechamiento. Año 2015

Comunidad Autónoma: CANTABRIA

| Código | Nivel | Superficie cultivada inscrita (ha) | | | | Superficie total cultivada en invernadero (voluntario) | Producción ecológica estimada (tm) |
|--------------|--|---|------------------------------|---|--------------------------|--|------------------------------------|
| | | Calificada en primer año de prácticas (a) | Calificada en conversión (b) | Calificada en agricultura ecológica (c) | Superficie total (a+b+c) | | |
| Total | Total Cultivos, (excluidos los huertos urbanos) (1+2+3) | 0,0000 | 6,2700 | 3.014,1060 | 3.020,3760 | | |
| 1 | Cultivos de tierras arables | 0,0000 | 0,0000 | 9,4520 | 9,4520 | | |
| 1.1 | Cereales para la producción de grano incluido el arroz y las parcelas destinadas a la producción de semillas. | 0,0000 | 0,0000 | 4,1600 | 4,1600 | | 4,0000 |
| 1.1.1 | Cereales excluido el arroz | 0,0000 | 0,0000 | 4,1600 | 4,1600 | | 4,0000 |
| 1.1.1.1 | Trigo total | 0,0000 | 0,0000 | 4,0000 | 4,0000 | | 4,0000 |
| 1.1.1.1.1 | Trigo común y espelta | 0,0000 | 0,0000 | 4,0000 | 4,0000 | | 4,0000 |
| 1.1.1.1.2 | Trigo duro | 0,0000 | 0,0000 | 0,0000 | 0,0000 | | 0,0000 |
| 1.1.1.2 | Centeno y tranquillón | 0,0000 | 0,0000 | 0,0000 | 0,0000 | | 0,0000 |
| 1.1.1.3 | Cebada | 0,0000 | 0,0000 | 0,0000 | 0,0000 | | 0,0000 |
| 1.1.1.4 | Avena | 0,0000 | 0,0000 | 0,0000 | 0,0000 | | 0,0000 |
| 1.1.1.5 | Maíz grano y mezcla de mazorca de maíz | 0,0000 | 0,0000 | 0,1600 | 0,1600 | | 0,0000 |
| 1.1.1.6 | Triticale | 0,0000 | 0,0000 | 0,0000 | 0,0000 | | 0,0000 |
| 1.1.1.9 | Otros cereales no incluidos en ningún otro lugar (por favor especifica) | 0,0000 | 0,0000 | 0,0000 | 0,0000 | | 0,0000 |
| 1.1.2 | Arroz | 0,0000 | 0,0000 | 0,0000 | 0,0000 | | 0,0000 |
| 1.2 | Legumbres secas y proteaginosas para la producción de grano (incluidas las mezclas de cereales y legumbres y las parcelas destinadas a la producción de semilla) | 0,0000 | 0,0000 | 0,0000 | 0,0000 | | 0,0000 |
| 1.3 | Tubérculos y raíces | 0,0000 | 0,0000 | 0,7000 | 0,7000 | | 0,6000 |
| 1.3.1 | Patatas (incluidas las patatas tempranas y para siembra) | 0,0000 | 0,0000 | 0,7000 | 0,7000 | | 0,6000 |
| 1.3.2 | Remolacha azucarera (excl. semillas) | 0,0000 | 0,0000 | 0,0000 | 0,0000 | | 0,0000 |
| 1.3.9 | Otras raíces y tubérculos no incluidos en ningún otro lugar (por favor especifica) | 0,0000 | 0,0000 | 0,0000 | 0,0000 | | 0,0000 |
| 1.4 | Cultivos industriales | 0,0000 | 0,0000 | 0,0000 | 0,0000 | | 0,0000 |
| 1.4.1 | Cultivos oleaginosos | 0,0000 | 0,0000 | 0,0000 | 0,0000 | | 0,0000 |
| 1.4.1.1 | Colza y nabina | 0,0000 | 0,0000 | 0,0000 | 0,0000 | | 0,0000 |
| 1.4.1.2 | Girasol | 0,0000 | 0,0000 | 0,0000 | 0,0000 | | 0,0000 |
| 1.4.1.3 | Soja | 0,0000 | 0,0000 | 0,0000 | 0,0000 | | 0,0000 |
| 1.4.1.4 | Lino (aceite de linaza) | 0,0000 | 0,0000 | 0,0000 | 0,0000 | | 0,0000 |
| 1.4.1.5 | Semilla de algodón | 0,0000 | 0,0000 | 0,0000 | 0,0000 | | 0,0000 |
| 1.4.1.9 | Otras semillas oleaginosas no incluidas en ningún otro lugar (por favor especifica) | 0,0000 | 0,0000 | 0,0000 | 0,0000 | | 0,0000 |
| 1.4.2 | Plantas textiles (cultivos de fibra) | 0,0000 | 0,0000 | 0,0000 | 0,0000 | | 0,0000 |
| 1.4.2.1 | Algodón | 0,0000 | 0,0000 | 0,0000 | 0,0000 | | 0,0000 |
| 1.4.2.9 | Otras plantas textiles no incluidas en ningún otro lugar (por favor especifica) | 0,0000 | 0,0000 | 0,0000 | 0,0000 | | 0,0000 |
| 1.4.3 | Tabaco | 0,0000 | 0,0000 | 0,0000 | 0,0000 | | 0,0000 |
| 1.4.4 | Lúpulo | 0,0000 | 0,0000 | 0,0000 | 0,0000 | | 0,0000 |
| 1.4.5 | Plantas medicinales, aromáticas y condimentarias | 0,0000 | 0,0000 | 0,0000 | 0,0000 | | 0,0000 |
| 1.4.9 | Otros cultivos industriales, incluyendo los cultivos energéticos, no incluidos en ningún otro lugar (por favor especifica) | 0,0000 | 0,0000 | 0,0000 | 0,0000 | | 0,0000 |
| 1.5 | Plantas cosechadas en verde (excluidos las indicadas en la casilla R9000) | 0,0000 | 0,0000 | 0,0000 | 0,0000 | | 0,0000 |
| 1.5.1 | Plantas anuales cosechadas en verde | 0,0000 | 0,0000 | 0,0000 | 0,0000 | | 0,0000 |

Superficies de cultivo y aprovechamiento. Año 2015

Comunidad Autónoma: CANTABRIA

| Código | Nivel | Superficie cultivada inscrita (ha) | | | | Superficie total cultivada en invernadero (voluntario) | Producción ecológica estimada (tm) |
|-----------|--|---|------------------------------|---|--------------------------|--|------------------------------------|
| | | Calificada en primer año de prácticas (a) | Calificada en conversión (b) | Calificada en agricultura ecológica (c) | Superficie total (a+b+c) | | |
| 1.5.1.1 | Maiz forrajero | 0,0000 | 0,0000 | 0,0000 | 0,0000 | | 0,0000 |
| 1.5.1.9 | Otras plantas anuales cosechadas en verde no incluidas en ningún otro lugar (por favor específica) | 0,0000 | 0,0000 | 0,0000 | 0,0000 | | 0,0000 |
| 1.5.2 | Praderas y pastos temporales | 0,0000 | 0,0000 | 0,0000 | 0,0000 | | 0,0000 |
| 1.5.3 | Otras plantas cosechadas en verde | 0,0000 | 0,0000 | 0,0000 | 0,0000 | | 0,0000 |
| 1.5.3.1 | Alfalfa | 0,0000 | 0,0000 | 0,0000 | 0,0000 | | 0,0000 |
| 1.5.3.9 | Otras plantas cosechadas en verde no incluidas en ningún otro lugar (por favor específica) | 0,0000 | 0,0000 | 0,0000 | 0,0000 | | 0,0000 |
| 1.6 | Hortalizas frescas y fresas | 0,0000 | 0,0000 | 4,5920 | 4,5920 | | 47,4010 |
| 1.6.1 | Hortalizas frescas | 0,0000 | 0,0000 | 4,5920 | 4,5920 | | 47,4010 |
| 1.6.1.1 | Coles (excluidas las de raíz) | 0,0000 | 0,0000 | 0,5000 | 0,5000 | | 2,1900 |
| 1.6.1.1.1 | Coliflor y brócoli | 0,0000 | 0,0000 | 0,3800 | 0,3800 | | 1,6000 |
| 1.6.1.1.2 | Repollo (blanco) | 0,0000 | 0,0000 | 0,0300 | 0,0300 | | 0,2800 |
| 1.6.1.1.9 | Otras coles hortícolas no incluidas en ningún otro lugar (por favor específica) | 0,0000 | 0,0000 | 0,0900 | 0,0900 | | 0,3100 |
| 1.6.1.2 | Hortalizas de hojas y tallo (excluidas las coles) | 0,0000 | 0,0000 | 1,0850 | 1,0850 | | 14,5560 |
| 1.6.1.2.1 | Apio | 0,0000 | 0,0000 | 0,0020 | 0,0020 | | 0,1000 |
| 1.6.1.2.2 | Puerros | 0,0000 | 0,0000 | 0,6600 | 0,6600 | | 0,3280 |
| 1.6.1.2.3 | Lechugas | 0,0000 | 0,0000 | 0,3200 | 0,3200 | | 12,0000 |
| 1.6.1.2.4 | Endivias | 0,0000 | 0,0000 | 0,0000 | 0,0000 | | 0,0000 |
| 1.6.1.2.5 | Espinacas | 0,0000 | 0,0000 | 0,0180 | 0,0180 | | 0,4200 |
| 1.6.1.2.6 | Espárragos | 0,0000 | 0,0000 | 0,0000 | 0,0000 | | 0,0000 |
| 1.6.1.2.7 | Achicoria | 0,0000 | 0,0000 | 0,0000 | 0,0000 | | 0,0000 |
| 1.6.1.2.8 | Alcachofas | 0,0000 | 0,0000 | 0,0050 | 0,0050 | | 0,0080 |
| 1.6.1.2.9 | Otras hortalizas de hojas y tallo (salvo coles) no incluidos en ningún otro lugar (por favor específica) | 0,0000 | 0,0000 | 0,0800 | 0,0800 | | 1,7000 |
| 1.6.1.3 | Hortalizas cultivadas por el fruto | 0,0000 | 0,0000 | 1,0000 | 1,0000 | | 22,2600 |
| 1.6.1.3.1 | Tomates | 0,0000 | 0,0000 | 0,4400 | 0,4400 | | 11,3000 |
| 1.6.1.3.2 | Pepinos | 0,0000 | 0,0000 | 0,0400 | 0,0400 | | 1,0300 |
| 1.6.1.3.3 | Pepinillos | 0,0000 | 0,0000 | 0,0000 | 0,0000 | | 0,0000 |
| 1.6.1.3.4 | Melones | 0,0000 | 0,0000 | 0,0000 | 0,0000 | | 0,0000 |
| 1.6.1.3.5 | Sandías | 0,0000 | 0,0000 | 0,0000 | 0,0000 | | 0,0000 |
| 1.6.1.3.6 | Berenjenas | 0,0000 | 0,0000 | 0,0900 | 0,0900 | | 1,0300 |
| 1.6.1.3.7 | Calabacines | 0,0000 | 0,0000 | 0,1900 | 0,1900 | | 5,9000 |
| 1.6.1.3.8 | Pimientos | 0,0000 | 0,0000 | 0,2400 | 0,2400 | | 3,0000 |
| 1.6.1.3.9 | Otras hortalizas cultivadas por el fruto no incluidas en ningún otro lugar (por favor específica) | 0,0000 | 0,0000 | 0,0000 | 0,0000 | | 0,0000 |
| 1.6.1.4 | Hortalizas de bulbos y tubérculos | 0,0000 | 0,0000 | 0,5470 | 0,5470 | | 4,3650 |
| 1.6.1.4.1 | Zanahorias | 0,0000 | 0,0000 | 0,0240 | 0,0240 | | 0,3300 |
| 1.6.1.4.2 | Ajos | 0,0000 | 0,0000 | 0,0010 | 0,0010 | | 0,0200 |
| 1.6.1.4.3 | Cebollas | 0,0000 | 0,0000 | 0,4700 | 0,4700 | | 3,5000 |
| 1.6.1.4.4 | Chalotas | 0,0000 | 0,0000 | 0,0000 | 0,0000 | | 0,0000 |
| 1.6.1.4.5 | Rábanos | 0,0000 | 0,0000 | 0,0020 | 0,0020 | | 0,0150 |

Superficies de cultivo y aprovechamiento. Año 2015

Comunidad Autónoma: CANTABRIA

| Código | Nivel | Superficie cultivada inscrita (ha) | | | | Superficie total cultivada en invernadero (voluntario) | Producción ecológica estimada (tm) |
|-------------|---|---|------------------------------|---|--------------------------|--|------------------------------------|
| | | Calificada en primer año de prácticas (a) | Calificada en conversión (b) | Calificada en agricultura ecológica (c) | Superficie total (a+b+c) | | |
| 1.6.1.4.9 | Otras hortalizas de bulbos y tubérculos no incluidas en ningún otro lugar (por favor específica) | 0,0000 | 0,0000 | 0,0500 | 0,0500 | | 0,5000 |
| 1.6.1.5 | Leguminosas de verdeo para consumo humano | 0,0000 | 0,0000 | 0,6600 | 0,6600 | | 3,4500 |
| 1.6.1.5.1 | Guisante | 0,0000 | 0,0000 | 0,1300 | 0,1300 | | 0,2000 |
| 1.6.1.5.2 | Judías | 0,0000 | 0,0000 | 0,4100 | 0,4100 | | 2,9000 |
| 1.6.1.5.3 | Habas | 0,0000 | 0,0000 | 0,1200 | 0,1200 | | 0,3500 |
| 1.6.1.5.4 | Otras legumbres de verdeo no incluidas en ningún otro lugar (por favor específica) | 0,0000 | 0,0000 | 0,0000 | 0,0000 | | 0,0000 |
| 1.6.1.6 | Otras hortalizas no clasificadas en ningún otro lugar (por favor específica) | 0,0000 | 0,0000 | 0,8000 | 0,8000 | | 0,5800 |
| 1.6.2 | Fresas | 0,0000 | 0,0000 | 0,0000 | 0,0000 | | 0,0000 |
| 1.7 | Otros cultivos de tierras arables | 0,0000 | 0,0000 | 0,0000 | 0,0000 | | |
| 1.8 | Barbechos | 0,0000 | 0,0000 | 0,0000 | 0,0000 | | |
| 2 | Pastos permanentes | 0,0000 | 2,8400 | 2.962,0000 | 2.964,8400 | | |
| 2.1 | Pastos y praderas permanentes (excluidos los pastos pobres) | 0,0000 | 2,8400 | 2.962,0000 | 2.964,8400 | | |
| 2.2 | Pastos pobres | 0,0000 | 0,0000 | 0,0000 | 0,0000 | | |
| 2.2.1 | Eriales (erial, matorral, espartizal) | 0,0000 | 0,0000 | 0,0000 | 0,0000 | | |
| 2.2.2 | Terreno forestal con carga ganadera y/o pecoreo | 0,0000 | 0,0000 | 0,0000 | 0,0000 | | |
| 2.3 | Dehesa | 0,0000 | 0,0000 | 0,0000 | 0,0000 | | |
| 3 | Cultivos permanentes | 0,0000 | 3,4300 | 42,6540 | 46,0840 | | |
| 3.1 | Cultivos permanentes para el consumo humano | 0,0000 | 3,4300 | 42,6540 | 46,0840 | | 63,8320 |
| 3.1.1 | Frutas, bayas y frutos secos (excluidos los cítricos, uvas y fresas) | 0,0000 | 0,0000 | 42,5930 | 42,5930 | | 62,9020 |
| 3.1.1.1 | Frutas de zonas climáticas templadas | 0,0000 | 0,0000 | 18,8930 | 18,8930 | | 19,9420 |
| 3.1.1.1.1 | Frutas de pepita | 0,0000 | 0,0000 | 6,8850 | 6,8850 | | 18,6820 |
| 3.1.1.1.1.1 | Manzanas | 0,0000 | 0,0000 | 6,8700 | 6,8700 | | 18,6000 |
| 3.1.1.1.1.2 | Peras | 0,0000 | 0,0000 | 0,0150 | 0,0150 | | 0,0820 |
| 3.1.1.1.1.9 | Otras frutas de pepita no incluidas en ningún otro lugar (por favor específica) | 0,0000 | 0,0000 | 0,0000 | 0,0000 | | 0,0000 |
| 3.1.1.1.2 | Frutas de hueso | 0,0000 | 0,0000 | 12,0080 | 12,0080 | | 1,2600 |
| 3.1.1.1.2.1 | Melocotones | 0,0000 | 0,0000 | 0,0080 | 0,0080 | | 0,0600 |
| 3.1.1.1.2.2 | Nectarinas | 0,0000 | 0,0000 | 0,0000 | 0,0000 | | 0,0000 |
| 3.1.1.1.2.3 | Albaricoques | 0,0000 | 0,0000 | 0,0000 | 0,0000 | | 0,0000 |
| 3.1.1.1.2.4 | Cerezas | 0,0000 | 0,0000 | 0,0000 | 0,0000 | | 0,0000 |
| 3.1.1.1.2.5 | Ciruelas | 0,0000 | 0,0000 | 12,0000 | 12,0000 | | 1,2000 |
| 3.1.1.1.2.9 | Otras frutas de hueso no incluidas en ningún otro lugar (por favor específica) | 0,0000 | 0,0000 | 0,0000 | 0,0000 | | 0,0000 |
| 3.1.1.2 | Frutas de zonas climáticas subtropicales y tropicales | 0,0000 | 0,0000 | 7,7300 | 7,7300 | | 1,6100 |
| 3.1.1.2.1 | Higos | 0,0000 | 0,0000 | 0,0300 | 0,0300 | | 0,0100 |
| 3.1.1.2.2 | Kiwis | 0,0000 | 0,0000 | 7,7000 | 7,7000 | | 1,6000 |
| 3.1.1.2.3 | Aguacates | 0,0000 | 0,0000 | 0,0000 | 0,0000 | | 0,0000 |
| 3.1.1.2.4 | Plátanos y bananas | 0,0000 | 0,0000 | 0,0000 | 0,0000 | | 0,0000 |
| 3.1.1.2.9 | Otras frutas de zonas climáticas subtropicales no incluidas en ningún otro lugar (por favor específica) | 0,0000 | 0,0000 | 0,0000 | 0,0000 | | 0,0000 |
| 3.1.1.3 | Bayas (excluyendo fresas) | 0,0000 | 0,0000 | 9,7200 | 9,7200 | | 40,2500 |
| 3.1.1.3.1 | Grosellas negras | 0,0000 | 0,0000 | 0,3200 | 0,3200 | | 0,1200 |
| 3.1.1.3.2 | Frambuesas | 0,0000 | 0,0000 | 0,9000 | 0,9000 | | 0,4300 |

Superficies de cultivo y aprovechamiento. Año 2015

Comunidad Autónoma: CANTABRIA

| Código | Nivel | Superficie cultivada inscrita (ha) | | | | Superficie total cultivada en invernadero (voluntario) | Producción ecológica estimada (tm) |
|-----------|--|---|------------------------------|---|--------------------------|--|------------------------------------|
| | | Calificada en primer año de prácticas (a) | Calificada en conversión (b) | Calificada en agricultura ecológica (c) | Superficie total (a+b+c) | | |
| 3.1.1.3.9 | Otras bayas no incluidas en ningún otro lugar (por favor específica) | 0,0000 | 0,0000 | 8,5000 | 8,5000 | | 39,7000 |
| 3.1.1.4 | Frutos secos | 0,0000 | 0,0000 | 6,2500 | 6,2500 | | 1,1000 |
| 3.1.1.4.1 | Nueces | 0,0000 | 0,0000 | 6,1000 | 6,1000 | | 1,1000 |
| 3.1.1.4.2 | Avellanas | 0,0000 | 0,0000 | 0,1000 | 0,1000 | | 0,0000 |
| 3.1.1.4.3 | Almendras | 0,0000 | 0,0000 | 0,0000 | 0,0000 | | 0,0000 |
| 3.1.1.4.4 | Castañas | 0,0000 | 0,0000 | 0,0500 | 0,0500 | | 0,0000 |
| 3.1.1.4.9 | Otros frutos de cáscara no incluidos en ningún otro lugar (por favor específica) | 0,0000 | 0,0000 | 0,0000 | 0,0000 | | 0,0000 |
| 3.1.2 | Cítricos | 0,0000 | 0,0000 | 0,0610 | 0,0610 | | 0,9300 |
| 3.1.2.1 | Toronjas y pomelos | 0,0000 | 0,0000 | 0,0000 | 0,0000 | | 0,0000 |
| 3.1.2.2 | Limones y limas ácidas | 0,0000 | 0,0000 | 0,0570 | 0,0570 | | 0,7300 |
| 3.1.2.3 | Naranjas | 0,0000 | 0,0000 | 0,0040 | 0,0040 | | 0,2000 |
| 3.1.2.4 | Mandarinas y clementinas | 0,0000 | 0,0000 | 0,0000 | 0,0000 | | 0,0000 |
| 3.1.2.9 | Otros cítricos no incluidos en ningún otro lugar (por favor específica) | 0,0000 | 0,0000 | 0,0000 | 0,0000 | | 0,0000 |
| 3.1.3 | Viñedos | 0,0000 | 3,4300 | 0,0000 | 3,4300 | | 0,0000 |
| 3.1.3.1 | Viñedo para vino | 0,0000 | 3,4300 | 0,0000 | 3,4300 | | 0,0000 |
| 3.1.3.2 | Viñedos para uva de mesa | 0,0000 | 0,0000 | 0,0000 | 0,0000 | | 0,0000 |
| 3.1.3.3 | Viñedos para uvas pasas | 0,0000 | 0,0000 | 0,0000 | 0,0000 | | 0,0000 |
| 3.1.4 | Olivar | 0,0000 | 0,0000 | 0,0000 | 0,0000 | 0,0000 | 0,0000 |
| 3.1.4.1 | Olivar para aceitunas de mesa | 0,0000 | 0,0000 | 0,0000 | 0,0000 | 0,0000 | 0,0000 |
| 3.1.4.2 | Olivar para aceite | 0,0000 | 0,0000 | 0,0000 | 0,0000 | 0,0000 | 0,0000 |
| 3.1.5 | Otros cultivos permanentes no incluidos en ningún otro lugar para el consumo humano (por favor específica) | 0,0000 | 0,0000 | 0,0000 | 0,0000 | 0,0000 | 0,0000 |
| 3.2 | Viveros | 0,0000 | 0,0000 | 0,0000 | 0,0000 | 0,0000 | |
| 3.3 | Otros cultivos permanentes (por favor específica) | 0,0000 | 0,0000 | 0,0000 | 0,0000 | 0,0000 | |
| 4 | Setas cultivadas (no se suma a Total Cultivos) | 0,0000 | 0,0000 | 0,0000 | 0,0000 | | 0,0000 |

Superficies de cultivo y aprovechamiento. Año 2015

Comunidad Autónoma: CASTILLA-LA MANCHA

| Código | Nivel | Superficie cultivada inscrita (ha) | | | | Superficie total cultivada en invernadero (voluntario) | Producción ecológica estimada (tm) |
|--------------|--|---|------------------------------|---|--------------------------|--|------------------------------------|
| | | Calificada en primer año de prácticas (a) | Calificada en conversión (b) | Calificada en agricultura ecológica (c) | Superficie total (a+b+c) | | |
| Total | Total Cultivos, (excluidos los huertos urbanos) (1+2+3) | 91.951,7000 | 23.955,4300 | 249.660,1030 | 365.567,2330 | | |
| 1 | Cultivos de tierras arables | 60.516,8800 | 9.327,1500 | 105.967,8100 | 175.811,8400 | | |
| 1.1 | Cereales para la producción de grano incluido el arroz y las parcelas destinadas a la producción de semillas. | 31.080,4200 | 4.012,9800 | 52.820,7600 | 87.914,1600 | | 53.438,3556 |
| 1.1.1 | Cereales excluido el arroz | 31.080,4200 | 4.012,9800 | 52.817,7600 | 87.911,1600 | | 53.423,3556 |
| 1.1.1.1 | Trigo total | 7.204,9300 | 800,1600 | 13.591,2300 | 21.596,3200 | | 13.080,5392 |
| 1.1.1.1.1 | Trigo común y espelta | 7.111,8400 | 743,4500 | 13.057,6200 | 20.912,9100 | | 12.449,5541 |
| 1.1.1.1.2 | Trigo duro | 93,0900 | 56,7100 | 533,6100 | 683,4100 | | 630,9851 |
| 1.1.1.2 | Centeno y tranquilón | 1.259,2100 | 117,3100 | 2.751,7600 | 4.128,2800 | | 3.047,1836 |
| 1.1.1.3 | Cebada | 13.571,4200 | 1.933,3800 | 16.539,5600 | 32.044,3600 | | 12.711,7500 |
| 1.1.1.4 | Avena | 5.458,6200 | 734,0500 | 15.218,3900 | 21.411,0600 | | 18.805,3900 |
| 1.1.1.5 | Maíz grano y mezcla de mazorca de maíz | 12,3000 | 5,5300 | 47,9900 | 65,8200 | | 72,1200 |
| 1.1.1.6 | Triticale | 3.322,2500 | 339,2300 | 3.772,0200 | 7.433,5000 | | 4.880,6700 |
| 1.1.1.9 | Otros cereales no incluidos en ningún otro lugar (por favor especifica) | 251,6900 | 83,3200 | 896,8100 | 1.231,8200 | | 825,7028 |
| 1.1.2 | Arroz | 0,0000 | 0,0000 | 3,0000 | 3,0000 | | 15,0000 |
| 1.2 | Legumbres secas y proteaginosas para la producción de grano (incluidas las mezclas de cereales y legumbres y las parcelas destinadas a la producción de semilla) | 5.858,0200 | 1.179,8100 | 20.195,7700 | 27.233,6000 | | 8.075,5823 |
| 1.3 | Tubérculos y raíces | 9,2600 | 3,0700 | 19,4000 | 31,7300 | | 341,8590 |
| 1.3.1 | Patatas (incluidas las patatas tempranas y para siembra) | 9,2600 | 3,0700 | 19,3800 | 31,7100 | | 341,2190 |
| 1.3.2 | Remolacha azucarera (excl. semillas) | 0,0000 | 0,0000 | 0,0200 | 0,0200 | | 0,6400 |
| 1.3.9 | Otras raíces y tubérculos no incluidos en ningún otro lugar (por favor especifica) | 0,0000 | 0,0000 | 0,0000 | 0,0000 | | 0,0000 |
| 1.4 | Cultivos industriales | 1.845,1100 | 631,3800 | 3.346,2000 | 5.822,6900 | | 2.095,1323 |
| 1.4.1 | Cultivos oleaginosos | 1.836,5300 | 608,4000 | 3.192,9600 | 5.637,8900 | | 1.985,4773 |
| 1.4.1.1 | Colza y nabina | 290,5100 | 6,4400 | 143,8400 | 440,7900 | | 50,7640 |
| 1.4.1.2 | Girasol | 1.250,1300 | 519,3900 | 2.750,4700 | 4.519,9900 | | 1.839,6429 |
| 1.4.1.3 | Soja | 10,8900 | 0,0000 | 0,0000 | 10,8900 | | 0,0000 |
| 1.4.1.4 | Lino (aceite de linaza) | 0,0000 | 0,0000 | 0,0000 | 0,0000 | | 0,0000 |
| 1.4.1.5 | Semilla de algodón | 0,0000 | 0,0000 | 0,0000 | 0,0000 | | 0,0000 |
| 1.4.1.9 | Otras semillas oleaginosas no incluidas en ningún otro lugar (por favor especifica) | 285,0000 | 82,5700 | 298,6500 | 666,2200 | | 95,0704 |
| 1.4.2 | Plantas textiles (cultivos de fibra) | 0,0200 | 0,0000 | 0,0000 | 0,0200 | | 0,0000 |
| 1.4.2.1 | Algodón | 0,0000 | 0,0000 | 0,0000 | 0,0000 | | 0,0000 |
| 1.4.2.9 | Otras plantas textiles no incluidas en ningún otro lugar (por favor especifica) | 0,0200 | 0,0000 | 0,0000 | 0,0200 | | 0,0000 |
| 1.4.3 | Tabaco | 0,0000 | 0,0000 | 0,0000 | 0,0000 | | 0,0000 |
| 1.4.4 | Lúpulo | 0,0000 | 0,0000 | 0,0000 | 0,0000 | | 0,0000 |
| 1.4.5 | Plantas medicinales, aromáticas y condimentarias | 8,5600 | 22,9800 | 153,1200 | 184,6600 | | 109,6550 |
| 1.4.9 | Otros cultivos industriales, incluyendo los cultivos energéticos, no incluidos en ningún otro lugar (por favor especifica) | 0,0000 | 0,0000 | 0,1200 | 0,1200 | | 0,0000 |
| 1.5 | Plantas cosechadas en verde (excluidos las indicadas en la casilla R9000) | 601,4400 | 185,7400 | 820,8200 | 1.608,0000 | | 5.317,0700 |
| 1.5.1 | Plantas anuales cosechadas en verde | 289,4900 | 47,2900 | 345,4900 | 682,2700 | | 1.158,0600 |

Superficies de cultivo y aprovechamiento. Año 2015

Comunidad Autónoma: CASTILLA-LA MANCHA

| Código | Nivel | Superficie cultivada inscrita (ha) | | | | Superficie total cultivada en invernadero (voluntario) | Producción ecológica estimada (tm) |
|-----------|--|---|------------------------------|---|--------------------------|--|------------------------------------|
| | | Calificada en primer año de prácticas (a) | Calificada en conversión (b) | Calificada en agricultura ecológica (c) | Superficie total (a+b+c) | | |
| 1.5.1.1 | Maiz forrajero | 0,0000 | 0,0000 | 0,0000 | 0,0000 | | 0,0000 |
| 1.5.1.9 | Otras plantas anuales cosechadas en verde no incluidas en ningún otro lugar (por favor específica) | 289,4900 | 47,2900 | 345,4900 | 682,2700 | | 1.158,0600 |
| 1.5.2 | Praderas y pastos temporales | 36,2200 | 75,8300 | 140,0100 | 252,0600 | | 0,0000 |
| 1.5.3 | Otras plantas cosechadas en verde | 275,7300 | 62,6200 | 335,3200 | 673,6700 | | 4.159,0100 |
| 1.5.3.1 | Alfalfa | 275,7300 | 62,6200 | 314,7000 | 653,0500 | | 4.159,0100 |
| 1.5.3.9 | Otras plantas cosechadas en verde no incluidas en ningún otro lugar (por favor específica) | 0,0000 | 0,0000 | 20,6200 | 20,6200 | | 0,0000 |
| 1.6 | Hortalizas frescas y fresas | 385,8800 | 59,6400 | 769,9200 | 1.215,4400 | | 7.891,5553 |
| 1.6.1 | Hortalizas frescas | 385,8800 | 59,5900 | 769,9200 | 1.215,3900 | | 7.891,5553 |
| 1.6.1.1 | Coles (excluidas las de raíz) | 70,8500 | 4,7400 | 75,6200 | 151,2100 | | 1.147,9000 |
| 1.6.1.1.1 | Coliflor y brócoli | 66,7900 | 3,1400 | 74,6500 | 144,5800 | | 1.145,9800 |
| 1.6.1.1.2 | Repollo (blanco) | 0,0000 | 0,0400 | 0,5000 | 0,5400 | | 0,3400 |
| 1.6.1.1.9 | Otras coles hortícolas no incluidas en ningún otro lugar (por favor específica) | 4,0600 | 1,5600 | 0,4700 | 6,0900 | | 1,5800 |
| 1.6.1.2 | Hortalizas de hojas y tallo (excluidas las coles) | 52,9900 | 0,1400 | 39,8800 | 93,0100 | | 228,1710 |
| 1.6.1.2.1 | Apio | 0,0000 | 0,0000 | 2,9600 | 2,9600 | | 49,8000 |
| 1.6.1.2.2 | Puerros | 0,9600 | 0,0500 | 1,6100 | 2,6200 | | 34,8600 |
| 1.6.1.2.3 | Lechugas | 0,2000 | 0,0600 | 29,6000 | 29,8600 | | 118,3600 |
| 1.6.1.2.4 | Endivias | 0,0100 | 0,0100 | 1,3400 | 1,3600 | | 0,0000 |
| 1.6.1.2.5 | Espinacas | 0,0600 | 0,0200 | 0,0900 | 0,1700 | | 0,9000 |
| 1.6.1.2.6 | Espárragos | 48,5200 | 0,0000 | 2,1400 | 50,6600 | | 5,3500 |
| 1.6.1.2.7 | Achicoria | 0,0000 | 0,0000 | 0,0000 | 0,0000 | | 0,0000 |
| 1.6.1.2.8 | Alcachofas | 3,0300 | 0,0000 | 1,3600 | 4,3900 | | 7,2010 |
| 1.6.1.2.9 | Otras hortalizas de hojas y tallo (salvo coles) no incluidos en ningún otro lugar (por favor específica) | 0,2100 | 0,0000 | 0,7800 | 0,9900 | | 11,7000 |
| 1.6.1.3 | Hortalizas cultivadas por el fruto | 135,2700 | 38,6200 | 261,4100 | 435,3000 | | 4.685,8247 |
| 1.6.1.3.1 | Tomates | 80,1900 | 1,6100 | 12,8900 | 94,6900 | | 342,2432 |
| 1.6.1.3.2 | Pepinos | 0,1300 | 0,0000 | 1,4000 | 1,5300 | | 12,5700 |
| 1.6.1.3.3 | Pepinillos | 0,0000 | 0,0200 | 0,0000 | 0,0200 | | 0,0000 |
| 1.6.1.3.4 | Melones | 46,2400 | 10,2400 | 156,7000 | 213,1800 | | 3.076,8740 |
| 1.6.1.3.5 | Sandías | 0,7100 | 0,0000 | 15,4300 | 16,1400 | | 329,8000 |
| 1.6.1.3.6 | Berenjenas | 0,0000 | 0,0000 | 2,0600 | 2,0600 | | 24,7875 |
| 1.6.1.3.7 | Calabacines | 0,0000 | 0,0500 | 9,1200 | 9,1700 | | 55,4400 |
| 1.6.1.3.8 | Pimientos | 5,3700 | 26,5200 | 46,3600 | 78,2500 | | 622,7100 |
| 1.6.1.3.9 | Otras hortalizas cultivadas por el fruto no incluidas en ningún otro lugar (por favor específica) | 2,6300 | 0,1800 | 17,4500 | 20,2600 | | 221,4000 |
| 1.6.1.4 | Hortalizas de bulbos y tubérculos | 118,1300 | 10,8800 | 348,9000 | 477,9100 | | 1.725,4116 |
| 1.6.1.4.1 | Zanahorias | 0,5100 | 0,0200 | 22,2500 | 22,7800 | | 483,5588 |
| 1.6.1.4.2 | Ajos | 14,1600 | 10,7200 | 256,1700 | 281,0500 | | 977,2428 |
| 1.6.1.4.3 | Cebollas | 103,4500 | 0,1100 | 69,4200 | 172,9800 | | 263,9100 |
| 1.6.1.4.4 | Chalotas | 0,0000 | 0,0000 | 0,0000 | 0,0000 | | 0,0000 |
| 1.6.1.4.5 | Rábanos | 0,0100 | 0,0000 | 0,5000 | 0,5100 | | 0,7000 |

Superficies de cultivo y aprovechamiento. Año 2015

Comunidad Autónoma: CASTILLA-LA MANCHA

| Código | Nivel | Superficie cultivada inscrita (ha) | | | | Superficie total cultivada en invernadero (voluntario) | Producción ecológica estimada (tm) |
|-------------|---|---|------------------------------|---|--------------------------|--|------------------------------------|
| | | Calificada en primer año de prácticas (a) | Calificada en conversión (b) | Calificada en agricultura ecológica (c) | Superficie total (a+b+c) | | |
| 1.6.1.4.9 | Otras hortalizas de bulbos y tubérculos no incluidas en ningún otro lugar (por favor específica) | 0,0000 | 0,0300 | 0,5600 | 0,5900 | | 0,0000 |
| 1.6.1.5 | Leguminosas de verdeo para consumo humano | 0,0000 | 0,0200 | 5,0500 | 5,0700 | | 58,8480 |
| 1.6.1.5.1 | Guisante | 0,0000 | 0,0000 | 0,0000 | 0,0000 | | 0,0000 |
| 1.6.1.5.2 | Judías | 0,0000 | 0,0200 | 5,0100 | 5,0300 | | 58,8480 |
| 1.6.1.5.3 | Habas | 0,0000 | 0,0000 | 0,0400 | 0,0400 | | 0,0000 |
| 1.6.1.5.4 | Otras legumbres de verdeo no incluidas en ningún otro lugar (por favor específica) | 0,0000 | 0,0000 | 0,0000 | 0,0000 | | 0,0000 |
| 1.6.1.6 | Otras hortalizas no clasificadas en ningún otro lugar (por favor específica) | 8,6400 | 5,1900 | 39,0600 | 52,8900 | | 45,4000 |
| 1.6.2 | Fresas | 0,0000 | 0,0500 | 0,0000 | 0,0500 | | 0,0000 |
| 1.7 | Otros cultivos de tierras arables | 1,9900 | 1,5300 | 4,8800 | 8,4000 | | |
| 1.8 | Barbechos | 20.734,7600 | 3.253,0000 | 27.990,0600 | 51.977,8200 | | |
| 2 | Pastos permanentes | 15.040,8500 | 4.611,9200 | 25.916,6530 | 45.569,4230 | | |
| 2.1 | Pastos y praderas permanentes (excluidos los pastos pobres) | 3.662,6200 | 986,0900 | 5.776,6700 | 10.425,3800 | | |
| 2.2 | Pastos pobres | 117,2100 | 1.422,6200 | 64,3030 | 1.604,1330 | | |
| 2.2.1 | Eriales (erial, matorral, espartizal) | 7,0000 | 0,0000 | 0,1400 | 7,1400 | | |
| 2.2.2 | Terreno forestal con carga ganadera y/o pecoreo | 110,2100 | 1.422,6200 | 64,1630 | 1.596,9930 | | |
| 2.3 | Dehesa | 11.261,0200 | 2.203,2100 | 20.075,6800 | 33.539,9100 | | |
| 3 | Cultivos permanentes | 16.393,9700 | 10.016,3600 | 117.775,6400 | 144.185,9700 | | |
| 3.1 | Cultivos permanentes para el consumo humano | 16.362,7800 | 10.016,1800 | 117.763,8200 | 144.142,7800 | | 319.733,8856 |
| 3.1.1 | Frutas, bayas y frutos secos (excluidos los cítricos, uvas y fresas) | 3.907,7000 | 1.780,2100 | 15.412,9100 | 21.100,8200 | | 8.798,7314 |
| 3.1.1.1 | Frutas de zonas climáticas templadas | 70,7800 | 14,3100 | 231,1600 | 316,2500 | | 849,5338 |
| 3.1.1.1.1 | Frutas de pepita | 0,9400 | 0,2100 | 5,0600 | 6,2100 | | 0,0101 |
| 3.1.1.1.1.1 | Manzanas | 0,7900 | 0,2100 | 3,1100 | 4,1100 | | 0,0101 |
| 3.1.1.1.1.2 | Peras | 0,1500 | 0,0000 | 1,9500 | 2,1000 | | 0,0000 |
| 3.1.1.1.1.9 | Otras frutas de pepita no incluidas en ningún otro lugar (por favor específica) | 0,0000 | 0,0000 | 0,0000 | 0,0000 | | 0,0000 |
| 3.1.1.1.2 | Frutas de hueso | 69,8400 | 14,1000 | 226,1000 | 310,0400 | | 849,5237 |
| 3.1.1.1.2.1 | Melocotones | 0,2400 | 0,0000 | 0,2100 | 0,4500 | | 1,9210 |
| 3.1.1.1.2.2 | Nectarinas | 0,0800 | 0,0000 | 0,0000 | 0,0800 | | 0,0000 |
| 3.1.1.1.2.3 | Albaricoques | 48,7400 | 2,5000 | 174,5600 | 225,8000 | | 840,5920 |
| 3.1.1.1.2.4 | Cerezas | 1,3100 | 1,5500 | 5,7200 | 8,5800 | | 0,0092 |
| 3.1.1.1.2.5 | Ciruelas | 5,8700 | 2,7200 | 6,2200 | 14,8100 | | 0,0883 |
| 3.1.1.1.2.9 | Otras frutas de hueso no incluidas en ningún otro lugar (por favor específica) | 13,6000 | 7,3300 | 39,3900 | 60,3200 | | 6,9132 |
| 3.1.1.2 | Frutas de zonas climáticas subtropicales y tropicales | 38,5200 | 3,1300 | 5,8700 | 47,5200 | | 0,5111 |
| 3.1.1.2.1 | Higos | 38,4900 | 3,1100 | 5,8700 | 47,4700 | | 0,5111 |
| 3.1.1.2.2 | Kiwis | 0,0000 | 0,0000 | 0,0000 | 0,0000 | | 0,0000 |
| 3.1.1.2.3 | Aguacates | 0,0000 | 0,0000 | 0,0000 | 0,0000 | | 0,0000 |
| 3.1.1.2.4 | Plátanos y bananas | 0,0000 | 0,0000 | 0,0000 | 0,0000 | | 0,0000 |
| 3.1.1.2.9 | Otras frutas de zonas climáticas subtropicales no incluidas en ningún otro lugar (por favor específica) | 0,0300 | 0,0200 | 0,0000 | 0,0500 | | 0,0000 |
| 3.1.1.3 | Bayas (excluyendo fresas) | 0,0000 | 2,6000 | 0,2300 | 2,8300 | | 0,0000 |
| 3.1.1.3.1 | Grosellas negras | 0,0000 | 0,0000 | 0,0000 | 0,0000 | | 0,0000 |
| 3.1.1.3.2 | Frambuesas | 0,0000 | 0,0000 | 0,0700 | 0,0700 | | 0,0000 |

Superficies de cultivo y aprovechamiento. Año 2015

Comunidad Autónoma: CASTILLA-LA MANCHA

| Código | Nivel | Superficie cultivada inscrita (ha) | | | | Superficie total cultivada en invernadero (voluntario) | Producción ecológica estimada (tm) |
|-----------|--|---|------------------------------|---|--------------------------|--|------------------------------------|
| | | Calificada en primer año de prácticas (a) | Calificada en conversión (b) | Calificada en agricultura ecológica (c) | Superficie total (a+b+c) | | |
| 3.1.1.3.9 | Otras bayas no incluidas en ningún otro lugar (por favor especifica) | 0,0000 | 2,6000 | 0,1600 | 2,7600 | | 0,0000 |
| 3.1.1.4 | Frutos secos | 3.798,4000 | 1.760,1700 | 15.175,6500 | 20.734,2200 | | 7.948,6864 |
| 3.1.1.4.1 | Nueces | 8,8000 | 16,3500 | 212,1100 | 237,2600 | | 20,3873 |
| 3.1.1.4.2 | Avellanas | 0,0000 | 0,0000 | 1,4300 | 1,4300 | | 0,0000 |
| 3.1.1.4.3 | Almendras | 2.997,8200 | 1.424,0800 | 13.114,5800 | 17.536,4800 | | 7.123,1271 |
| 3.1.1.4.4 | Castañas | 0,0000 | 0,0000 | 0,0000 | 0,0000 | | 0,0000 |
| 3.1.1.4.9 | Otros frutos de cáscara no incluidos en ningún otro lugar (por favor especifica) | 791,7800 | 319,7400 | 1.847,5300 | 2.959,0500 | | 805,1719 |
| 3.1.2 | Cítricos | 0,0000 | 0,0000 | 0,0400 | 0,0400 | | 0,0000 |
| 3.1.2.1 | Toronjas y pomelos | 0,0000 | 0,0000 | 0,0000 | 0,0000 | | 0,0000 |
| 3.1.2.2 | Limones y limas ácidas | 0,0000 | 0,0000 | 0,0100 | 0,0100 | | 0,0000 |
| 3.1.2.3 | Naranjas | 0,0000 | 0,0000 | 0,0300 | 0,0300 | | 0,0000 |
| 3.1.2.4 | Mandarinas y clementinas | 0,0000 | 0,0000 | 0,0000 | 0,0000 | | 0,0000 |
| 3.1.2.9 | Otros cítricos no incluidos en ningún otro lugar (por favor especifica) | 0,0000 | 0,0000 | 0,0000 | 0,0000 | | 0,0000 |
| 3.1.3 | Viñedos | 6.672,9000 | 4.070,3300 | 43.769,6000 | 54.512,8300 | | 233.596,1757 |
| 3.1.3.1 | Viñedo para vino | 6.672,9000 | 4.068,8700 | 43.755,2800 | 54.497,0500 | | 233.596,1757 |
| 3.1.3.2 | Viñedos para uva de mesa | 0,0000 | 1,4600 | 14,3200 | 15,7800 | | 0,0000 |
| 3.1.3.3 | Viñedos para uvas pasas | 0,0000 | 0,0000 | 0,0000 | 0,0000 | | 0,0000 |
| 3.1.4 | Olivar | 5.782,1800 | 4.165,6400 | 58.581,2700 | 68.529,0900 | | 77.338,9785 |
| 3.1.4.1 | Olivar para aceitunas de mesa | 5,5100 | 0,0000 | 0,0000 | 5,5100 | | 0,0000 |
| 3.1.4.2 | Olivar para aceite | 5.776,6700 | 4.165,6400 | 58.581,2700 | 68.523,5800 | | 77.338,9785 |
| 3.1.5 | Otros cultivos permanentes no incluidos en ningún otro lugar para el consumo humano (por favor especifica) | 0,0000 | 0,0000 | 0,0000 | 0,0000 | | 0,0000 |
| 3.2 | Viveros | 0,0000 | 0,0000 | 0,0000 | 0,0000 | | |
| 3.3 | Otros cultivos permanentes (por favor especifica) | 31,1900 | 0,1800 | 11,8200 | 43,1900 | | |
| 4 | Setas cultivadas (no se suma a Total Cultivos) | 0,0000 | 0,0000 | 0,1200 | 0,1200 | | 0,0000 |

Superficies de cultivo y aprovechamiento. Año 2015

Comunidad Autónoma: CASTILLA Y LEÓN

| Código | Nivel | Superficie cultivada inscrita (ha) | | | | Superficie total (a+b+c) | Superficie total cultivada en invernadero (voluntario) | Producción ecológica estimada (tm) |
|--------------|--|---|------------------------------|---|--------------------|--------------------------|--|------------------------------------|
| | | Calificada en primer año de prácticas (a) | Calificada en conversión (b) | Calificada en agricultura ecológica (c) | | | | |
| Total | Total Cultivos, (excluidos los huertos urbanos) (1+2+3) | 7.868,0825 | 2.591,3400 | 25.155,3851 | 35.614,8076 | | | |
| 1 | Cultivos de tierras arables | 6.007,7550 | 819,7270 | 14.781,9082 | 21.609,3902 | | | |
| 1.1 | Cereales para la producción de grano incluido el arroz y las parcelas destinadas a la producción de semillas. | 2.194,0400 | 342,7560 | 5.676,7502 | 8.213,5462 | | 7.929,0440 | |
| 1.1.1 | Cereales excluido el arroz | 2.194,0400 | 342,7560 | 5.676,7502 | 8.213,5462 | | 7.929,0440 | |
| 1.1.1.1 | Trigo total | 951,2400 | 65,5500 | 1.827,6400 | 2.844,4300 | | 2.654,3370 | |
| 1.1.1.1.1 | Trigo común y espelta | 948,2100 | 65,5500 | 1.785,8100 | 2.799,5700 | | 2.571,5460 | |
| 1.1.1.1.2 | Trigo duro | 3,0300 | 0,0000 | 41,8300 | 44,8600 | | 82,7910 | |
| 1.1.1.2 | Centeno y tranquilón | 215,9200 | 173,7200 | 836,7500 | 1.226,3900 | | 675,2000 | |
| 1.1.1.3 | Cebada | 679,7200 | 35,6600 | 1.574,7632 | 2.290,1432 | | 2.333,4128 | |
| 1.1.1.4 | Avena | 315,0200 | 62,8200 | 1.091,5100 | 1.469,3500 | | 1.116,0550 | |
| 1.1.1.5 | Maiz grano y mezcla de mazorca de maíz | 9,5800 | 0,0060 | 65,8770 | 75,4630 | | 908,0202 | |
| 1.1.1.6 | Triticale | 22,5600 | 1,8500 | 226,5900 | 251,0000 | | 194,3330 | |
| 1.1.1.9 | Otros cereales no incluidos en ningún otro lugar (por favor especifica) | 0,0000 | 3,1500 | 53,6200 | 56,7700 | | 47,6860 | |
| 1.1.2 | Arroz | 0,0000 | 0,0000 | 0,0000 | 0,0000 | | 0,0000 | |
| 1.2 | Legumbres secas y proteaginosas para la producción de grano (incluidas las mezclas de cereales y legumbres y las parcelas destinadas a la producción de semilla) | 639,5120 | 82,7220 | 2.960,8523 | 3.683,0863 | | 2.285,7830 | |
| 1.3 | Tubérculos y raíces | 12,4591 | 1,5600 | 63,6590 | 77,6781 | | 1.473,2300 | |
| 1.3.1 | Patatas (incluidas las patatas tempranas y para siembra) | 12,4591 | 1,5600 | 63,6590 | 77,6781 | | 1.473,2300 | |
| 1.3.2 | Remolacha azucarera (excl. semillas) | 0,0000 | 0,0000 | 0,0000 | 0,0000 | | 0,0000 | |
| 1.3.9 | Otras raíces y tubérculos no incluidos en ningún otro lugar (por favor especifica) | 0,0000 | 0,0000 | 0,0000 | 0,0000 | | 0,0000 | |
| 1.4 | Cultivos industriales | 1.112,3252 | 15,8000 | 1.672,5978 | 2.800,7230 | | 871,0940 | |
| 1.4.1 | Cultivos oleaginosos | 1.080,3700 | 15,6700 | 1.613,7200 | 2.709,7600 | | 656,2780 | |
| 1.4.1.1 | Colza y nabina | 51,6800 | 0,0000 | 34,4900 | 86,1700 | | 3,5000 | |
| 1.4.1.2 | Girasol | 897,5800 | 15,6700 | 1.578,0800 | 2.491,3300 | | 652,5780 | |
| 1.4.1.3 | Soja | 0,0000 | 0,0000 | 1,1500 | 1,1500 | | 0,2000 | |
| 1.4.1.4 | Lino (aceite de linaza) | 0,0000 | 0,0000 | 0,0000 | 0,0000 | | 0,0000 | |
| 1.4.1.5 | Semilla de algodón | 0,0000 | 0,0000 | 0,0000 | 0,0000 | | 0,0000 | |
| 1.4.1.9 | Otras semillas oleaginosas no incluidas en ningún otro lugar (por favor especifica) | 131,1100 | 0,0000 | 0,0000 | 131,1100 | | 0,0000 | |
| 1.4.2 | Plantas textiles (cultivos de fibra) | 0,0000 | 0,0000 | 0,0000 | 0,0000 | | 0,0000 | |
| 1.4.2.1 | Algodón | 0,0000 | 0,0000 | 0,0000 | 0,0000 | | 0,0000 | |
| 1.4.2.9 | Otras plantas textiles no incluidas en ningún otro lugar (por favor especifica) | 0,0000 | 0,0000 | 0,0000 | 0,0000 | | 0,0000 | |
| 1.4.3 | Tabaco | 0,0000 | 0,0000 | 0,0000 | 0,0000 | | 0,0000 | |
| 1.4.4 | Lúpulo | 0,0000 | 0,0000 | 0,0000 | 0,0000 | | 0,0000 | |
| 1.4.5 | Plantas medicinales, aromáticas y condimentarias | 31,9552 | 0,1300 | 58,8778 | 90,9630 | 0,0000 | 214,8160 | |
| 1.4.9 | Otros cultivos industriales, incluyendo los cultivos energéticos, no incluidos en ningún otro lugar (por favor especifica) | 0,0000 | 0,0000 | 0,0000 | 0,0000 | | 0,0000 | |
| 1.5 | Plantas cosechadas en verde (excluidos las indicadas en la casilla R9000) | 1.369,6300 | 93,8000 | 2.752,0200 | 4.215,4500 | | 5.773,6821 | |
| 1.5.1 | Plantas anuales cosechadas en verde | 319,1300 | 76,6500 | 1.372,7300 | 1.768,5100 | | 2.506,9590 | |

Superficies de cultivo y aprovechamiento. Año 2015

Comunidad Autónoma: CASTILLA Y LEÓN

| Código | Nivel | Superficie cultivada inscrita (ha) | | | | Superficie total cultivada en invernadero (voluntario) | Producción ecológica estimada (tm) |
|-----------|--|---|------------------------------|---|--------------------------|--|------------------------------------|
| | | Calificada en primer año de prácticas (a) | Calificada en conversión (b) | Calificada en agricultura ecológica (c) | Superficie total (a+b+c) | | |
| 1.5.1.1 | Maiz forrajero | 0,0000 | 0,0000 | 1,0000 | 1,0000 | | 0,0000 |
| 1.5.1.9 | Otras plantas anuales cosechadas en verde no incluidas en ningún otro lugar (por favor específica) | 319,1300 | 76,6500 | 1.371,7300 | 1.767,5100 | | 2.506,9590 |
| 1.5.2 | Praderas y pastos temporales | 10,7100 | 5,0600 | 65,9800 | 81,7500 | | 146,5130 |
| 1.5.3 | Otras plantas cosechadas en verde | 1.039,7900 | 12,0900 | 1.313,3100 | 2.365,1900 | | 3.120,2101 |
| 1.5.3.1 | Alfalfa | 769,8000 | 10,7400 | 1.125,9700 | 1.906,5100 | | 2.636,1470 |
| 1.5.3.9 | Otras plantas cosechadas en verde no incluidas en ningún otro lugar (por favor específica) | 269,9900 | 1,3500 | 187,3400 | 458,6800 | | 484,0631 |
| 1.6 | Hortalizas frescas y fresas | 14,4170 | 3,0627 | 140,8514 | 158,3311 | | 1.122,7743 |
| 1.6.1 | Hortalizas frescas | 14,1165 | 2,9627 | 140,5639 | 157,6431 | | 1.120,8823 |
| 1.6.1.1 | Coles (excluidas las de raíz) | 0,4289 | 0,0188 | 6,2061 | 6,6538 | | 41,0220 |
| 1.6.1.1.1 | Coliflor y brócoli | 0,1681 | 0,0050 | 4,0420 | 4,2151 | | 29,6220 |
| 1.6.1.1.2 | Repollo (blanco) | 0,0300 | 0,0020 | 0,5450 | 0,5770 | | 4,8850 |
| 1.6.1.1.9 | Otras coles hortícolas no incluidas en ningún otro lugar (por favor específica) | 0,2308 | 0,0118 | 1,6191 | 1,8617 | | 6,5150 |
| 1.6.1.2 | Hortalizas de hojas y tallo (excluidas las coles) | 2,9636 | 0,4775 | 35,3398 | 38,7809 | | 301,2830 |
| 1.6.1.2.1 | Apio | 0,0190 | 0,0300 | 0,5605 | 0,6095 | | 2,2150 |
| 1.6.1.2.2 | Puerros | 0,0854 | 0,0213 | 7,5640 | 7,6707 | | 136,3190 |
| 1.6.1.2.3 | Lechugas | 0,0688 | 0,0130 | 0,2830 | 0,3648 | | 2,8400 |
| 1.6.1.2.4 | Endivias | 0,0000 | 0,0000 | 0,0000 | 0,0000 | | 0,0000 |
| 1.6.1.2.5 | Espinacas | 0,0267 | 0,0475 | 1,2680 | 1,3422 | | 15,7260 |
| 1.6.1.2.6 | Espárragos | 2,5300 | 0,0000 | 21,4900 | 24,0200 | | 120,8420 |
| 1.6.1.2.7 | Achicoria | 0,0094 | 0,0000 | 0,0800 | 0,0894 | | 2,0570 |
| 1.6.1.2.8 | Alcachofas | 0,0114 | 0,0000 | 2,5500 | 2,5614 | | 11,3150 |
| 1.6.1.2.9 | Otras hortalizas de hojas y tallo (salvo coles) no incluidos en ningún otro lugar (por favor específica) | 0,2129 | 0,3657 | 1,5443 | 2,1229 | | 9,9690 |
| 1.6.1.3 | Hortalizas cultivadas por el fruto | 0,9704 | 0,6265 | 62,1360 | 63,7329 | | 233,5453 |
| 1.6.1.3.1 | Tomates | 0,1651 | 0,1390 | 8,5880 | 8,8921 | | 105,5370 |
| 1.6.1.3.2 | Pepinos | 0,0175 | 0,0090 | 0,0575 | 0,0840 | | 0,3860 |
| 1.6.1.3.3 | Pepinillos | 0,0000 | 0,0000 | 0,0000 | 0,0000 | | 0,0000 |
| 1.6.1.3.4 | Melones | 0,0425 | 0,0050 | 0,8500 | 0,8975 | | 14,1200 |
| 1.6.1.3.5 | Sandías | 0,0474 | 0,0040 | 1,6660 | 1,7174 | | 12,6950 |
| 1.6.1.3.6 | Berenjenas | 0,0328 | 0,0240 | 0,2430 | 0,2998 | | 2,7160 |
| 1.6.1.3.7 | Calabacines | 0,1052 | 0,0200 | 1,6345 | 1,7597 | | 13,8590 |
| 1.6.1.3.8 | Pimientos | 0,1524 | 0,3415 | 7,2370 | 7,7309 | | 43,1600 |
| 1.6.1.3.9 | Otras hortalizas cultivadas por el fruto no incluidas en ningún otro lugar (por favor específica) | 0,4075 | 0,0840 | 41,8600 | 42,3515 | | 41,0723 |
| 1.6.1.4 | Hortalizas de bulbos y tubérculos | 0,3659 | 0,4757 | 34,6175 | 35,4591 | | 542,2670 |
| 1.6.1.4.1 | Zanahorias | 0,0201 | 0,0150 | 5,9825 | 6,0176 | | 232,9480 |
| 1.6.1.4.2 | Ajos | 0,0714 | 0,3270 | 13,1500 | 13,5484 | | 155,0790 |
| 1.6.1.4.3 | Cebollas | 0,1228 | 0,0220 | 5,5170 | 5,6618 | | 96,5990 |
| 1.6.1.4.4 | Chalotas | 0,0000 | 0,0000 | 0,0000 | 0,0000 | | 0,0000 |
| 1.6.1.4.5 | Rábanos | 0,0098 | 0,0020 | 1,0755 | 1,0873 | | 3,1090 |

Superficies de cultivo y aprovechamiento. Año 2015

Comunidad Autónoma: CASTILLA Y LEÓN

| Código | Nivel | Superficie cultivada inscrita (ha) | | | | Superficie total cultivada en invernadero (voluntario) | Producción ecológica estimada (tm) |
|-------------|---|---|------------------------------|---|--------------------------|--|------------------------------------|
| | | Calificada en primer año de prácticas (a) | Calificada en conversión (b) | Calificada en agricultura ecológica (c) | Superficie total (a+b+c) | | |
| 1.6.1.4.9 | Otras hortalizas de bulbos y tubérculos no incluidas en ningún otro lugar (por favor específica) | 0,1418 | 0,1097 | 8,8925 | 9,1440 | | 54,5320 |
| 1.6.1.5 | Leguminosas de verdeo para consumo humano | 2,0180 | 0,0460 | 1,1445 | 3,2085 | | 2,5750 |
| 1.6.1.5.1 | Guisante | 0,0068 | 0,0050 | 0,0580 | 0,0698 | | 0,3950 |
| 1.6.1.5.2 | Judías | 2,0021 | 0,0410 | 0,6735 | 2,7166 | | 1,4230 |
| 1.6.1.5.3 | Habas | 0,0091 | 0,0000 | 0,4130 | 0,4221 | | 0,7570 |
| 1.6.1.5.4 | Otras legumbres de verdeo no incluidas en ningún otro lugar (por favor específica) | 0,0000 | 0,0000 | 0,0000 | 0,0000 | | 0,0000 |
| 1.6.1.6 | Otras hortalizas no clasificadas en ningún otro lugar (por favor específica) | 7,3697 | 1,3182 | 1,1200 | 9,8079 | | 0,1900 |
| 1.6.2 | Fresas | 0,3005 | 0,1000 | 0,2875 | 0,6880 | | 1,8920 |
| 1.7 | Otros cultivos de tierras arables | 0,0000 | 0,0000 | 0,0000 | 0,0000 | | |
| 1.8 | Barbechos | 665,3717 | 280,0263 | 1.515,1775 | 2.460,5755 | | |
| 2 | Pastos permanentes | 1.088,9000 | 1.300,7600 | 4.203,9800 | 6.593,6400 | | |
| 2.1 | Pastos y praderas permanentes (excluidos los pastos pobres) | 1.088,9000 | 1.300,7600 | 4.203,6400 | 6.593,3000 | | |
| 2.2 | Pastos pobres | 0,0000 | 0,0000 | 0,3400 | 0,3400 | | |
| 2.2.1 | Eriales (erial, matorral, espartizal) | 0,0000 | 0,0000 | 0,3400 | 0,3400 | | |
| 2.2.2 | Terreno forestal con carga ganadera y/o pecoreo | 0,0000 | 0,0000 | 0,0000 | 0,0000 | | |
| 2.3 | Dehesa | 0,0000 | 0,0000 | 0,0000 | 0,0000 | | |
| 3 | Cultivos permanentes | 771,4275 | 470,8530 | 6.169,4969 | 7.411,7774 | | |
| 3.1 | Cultivos permanentes para el consumo humano | 731,3875 | 470,8530 | 6.165,4869 | 7.367,7274 | 0,0000 | 8.750,2892 |
| 3.1.1 | Frutas, bayas y frutos secos (excluidos los cítricos, uvas y fresas) | 57,7600 | 73,3130 | 4.153,9469 | 4.285,0199 | | 239,5042 |
| 3.1.1.1 | Frutas de zonas climáticas templadas | 5,7400 | 1,1900 | 20,9232 | 27,8532 | | 80,9216 |
| 3.1.1.1.1 | Frutas de pepita | 3,3300 | 0,5900 | 7,9241 | 11,8441 | | 41,4441 |
| 3.1.1.1.1.1 | Manzanas | 2,6700 | 0,3800 | 3,7060 | 6,7560 | | 30,2612 |
| 3.1.1.1.1.2 | Peras | 0,0300 | 0,0000 | 0,7681 | 0,7981 | | 0,9758 |
| 3.1.1.1.1.9 | Otras frutas de pepita no incluidas en ningún otro lugar (por favor específica) | 0,6300 | 0,2100 | 3,4500 | 4,2900 | | 10,2070 |
| 3.1.1.1.2 | Frutas de hueso | 2,4100 | 0,6000 | 12,9991 | 16,0091 | | 39,4775 |
| 3.1.1.1.2.1 | Melocotones | 1,5200 | 0,0000 | 0,1600 | 1,6800 | | 0,0200 |
| 3.1.1.1.2.2 | Nectarinas | 0,0000 | 0,0000 | 0,0600 | 0,0600 | | 0,0000 |
| 3.1.1.1.2.3 | Albaricoques | 0,0200 | 0,0000 | 0,0700 | 0,0900 | | 0,0000 |
| 3.1.1.1.2.4 | Cerezas | 0,7700 | 0,3700 | 9,5340 | 10,6740 | | 19,0305 |
| 3.1.1.1.2.5 | Ciruelas | 0,0400 | 0,2300 | 3,1451 | 3,4151 | | 20,2971 |
| 3.1.1.1.2.9 | Otras frutas de hueso no incluidas en ningún otro lugar (por favor específica) | 0,0600 | 0,0000 | 0,0300 | 0,0900 | | 0,1300 |
| 3.1.1.2 | Frutas de zonas climáticas subtropicales y tropicales | 0,0000 | 0,5100 | 1,6600 | 2,1700 | | 8,4510 |
| 3.1.1.2.1 | Higos | 0,0000 | 0,5000 | 0,4700 | 0,9700 | | 8,4510 |
| 3.1.1.2.2 | Kiwis | 0,0000 | 0,0000 | 1,1900 | 1,1900 | | 0,0000 |
| 3.1.1.2.3 | Aguacates | 0,0000 | 0,0000 | 0,0000 | 0,0000 | | 0,0000 |
| 3.1.1.2.4 | Plátanos y bananas | 0,0000 | 0,0000 | 0,0000 | 0,0000 | | 0,0000 |
| 3.1.1.2.9 | Otras frutas de zonas climáticas subtropicales no incluidas en ningún otro lugar (por favor específica) | 0,0000 | 0,0100 | 0,0000 | 0,0100 | | 0,0000 |
| 3.1.1.3 | Bayas (excluyendo fresas) | 0,1400 | 0,8530 | 1,5400 | 2,5330 | | 1,7440 |
| 3.1.1.3.1 | Grosellas negras | 0,0000 | 0,2380 | 1,3510 | 1,5890 | | 0,3740 |
| 3.1.1.3.2 | Frambuesas | 0,0900 | 0,5930 | 0,0510 | 0,7340 | | 1,2600 |

Superficies de cultivo y aprovechamiento. Año 2015

Comunidad Autónoma: CASTILLA Y LEÓN

| Código | Nivel | Superficie cultivada inscrita (ha) | | | | Superficie total cultivada en invernadero (voluntario) | Producción ecológica estimada (tm) |
|-----------|--|---|------------------------------|---|--------------------------|--|------------------------------------|
| | | Calificada en primer año de prácticas (a) | Calificada en conversión (b) | Calificada en agricultura ecológica (c) | Superficie total (a+b+c) | | |
| 3.1.1.3.9 | Otras bayas no incluidas en ningún otro lugar (por favor especifica) | 0,0500 | 0,0220 | 0,1380 | 0,2100 | | 0,1100 |
| 3.1.1.4 | Frutos secos | 51,8800 | 70,7600 | 4.129,8237 | 4.252,4637 | | 148,3876 |
| 3.1.1.4.1 | Nueces | 2,0900 | 4,3000 | 4,9737 | 11,3637 | | 0,2009 |
| 3.1.1.4.2 | Avellanas | 0,0000 | 0,0000 | 0,9200 | 0,9200 | | 0,0250 |
| 3.1.1.4.3 | Almendras | 18,0900 | 8,8300 | 20,7300 | 47,6500 | | 3,4840 |
| 3.1.1.4.4 | Castañas | 0,0000 | 2,1000 | 5,7900 | 7,8900 | | 2,5880 |
| 3.1.1.4.9 | Otros frutos de cáscara no incluidos en ningún otro lugar (por favor especifica) | 31,7000 | 55,5300 | 4.097,4100 | 4.184,6400 | | 142,0897 |
| 3.1.2 | Cítricos | 0,0000 | 0,0000 | 0,0000 | 0,0000 | | 0,0000 |
| 3.1.2.1 | Toronjas y pomelos | 0,0000 | 0,0000 | 0,0000 | 0,0000 | | 0,0000 |
| 3.1.2.2 | Limones y limas ácidas | 0,0000 | 0,0000 | 0,0000 | 0,0000 | | 0,0000 |
| 3.1.2.3 | Naranjas | 0,0000 | 0,0000 | 0,0000 | 0,0000 | | 0,0000 |
| 3.1.2.4 | Mandarinas y clementinas | 0,0000 | 0,0000 | 0,0000 | 0,0000 | | 0,0000 |
| 3.1.2.9 | Otros cítricos no incluidos en ningún otro lugar (por favor especifica) | 0,0000 | 0,0000 | 0,0000 | 0,0000 | | 0,0000 |
| 3.1.3 | Viñedos | 666,9997 | 383,8100 | 1.865,5400 | 2.916,3497 | | 8.461,5780 |
| 3.1.3.1 | Viñedo para vino | 666,9997 | 383,5100 | 1.865,5400 | 2.916,0497 | | 8.461,5780 |
| 3.1.3.2 | Viñedos para uva de mesa | 0,0000 | 0,3000 | 0,0000 | 0,3000 | | 0,0000 |
| 3.1.3.3 | Viñedos para uvas pasas | 0,0000 | 0,0000 | 0,0000 | 0,0000 | | 0,0000 |
| 3.1.4 | Olivar | 6,6278 | 13,7300 | 146,0000 | 166,3578 | | 49,2070 |
| 3.1.4.1 | Olivar para aceitunas de mesa | 0,0000 | 0,0000 | 0,0000 | 0,0000 | | 0,0000 |
| 3.1.4.2 | Olivar para aceite | 6,6278 | 13,7300 | 146,0000 | 166,3578 | | 49,2070 |
| 3.1.5 | Otros cultivos permanentes no incluidos en ningún otro lugar para el consumo humano (por favor especifica) | 0,0000 | 0,0000 | 0,0000 | 0,0000 | | 0,0000 |
| 3.2 | Viveros | 0,0000 | 0,0000 | 0,0600 | 0,0600 | | |
| 3.3 | Otros cultivos permanentes (por favor especifica) | 40,0400 | 0,0000 | 3,9500 | 43,9900 | | |
| 4 | Setas cultivadas (no se suma a Total Cultivos) | 0,0000 | 0,0000 | 0,0000 | 0,0000 | | 0,0000 |

Superficies de cultivo y aprovechamiento. Año 2015

Comunidad Autónoma: CATALUÑA

| Código | Nivel | Superficie cultivada inscrita (ha) | | | | Superficie total cultivada en invernadero (voluntario) | Producción ecológica estimada (tm) |
|--------------|--|---|------------------------------|---|--------------------------|--|------------------------------------|
| | | Calificada en primer año de prácticas (a) | Calificada en conversión (b) | Calificada en agricultura ecológica (c) | Superficie total (a+b+c) | | |
| Total | Total Cultivos, (excluidos los huertos urbanos) (1+2+3) | 25.761,7902 | 17.845,5799 | 98.414,8335 | 142.022,2036 | | |
| 1 | Cultivos de tierras arables | 2.649,9312 | 1.194,5780 | 11.817,1170 | 15.661,6262 | | |
| 1.1 | Cereales para la producción de grano incluido el arroz y las parcelas destinadas a la producción de semillas. | 743,3951 | 407,4500 | 3.395,3337 | 4.546,1788 | | 12.181,2258 |
| 1.1.1 | Cereales excluido el arroz | 717,0251 | 407,4500 | 3.302,6437 | 4.427,1188 | | 11.843,7415 |
| 1.1.1.1 | Trigo total | 119,1648 | 76,8700 | 909,7300 | 1.105,7648 | | 2.744,4752 |
| 1.1.1.1.1 | Trigo común y espelta | 119,1648 | 76,8700 | 867,9000 | 1.063,9348 | | 2.585,0402 |
| 1.1.1.1.2 | Trigo duro | 0,0000 | 0,0000 | 41,8300 | 41,8300 | | 159,4350 |
| 1.1.1.2 | Centeno y tranquilón | 63,8800 | 5,4400 | 115,0200 | 184,3400 | | 404,4103 |
| 1.1.1.3 | Cebada | 303,1403 | 112,7100 | 939,3400 | 1.355,1903 | | 1.808,2295 |
| 1.1.1.4 | Avena | 122,1422 | 112,1400 | 871,6637 | 1.105,9459 | | 4.828,1452 |
| 1.1.1.5 | Maiz grano y mezcla de mazorca de maíz | 4,4600 | 1,9400 | 37,3300 | 43,7300 | | 306,3300 |
| 1.1.1.6 | Triticale | 81,2200 | 55,6800 | 210,7400 | 347,6400 | | 443,6077 |
| 1.1.1.9 | Otros cereales no incluidos en ningún otro lugar (por favor especifica) | 23,0178 | 42,6700 | 218,8200 | 284,5078 | | 1.308,5436 |
| 1.1.2 | Arroz | 26,3700 | 0,0000 | 92,6900 | 119,0600 | | 337,4843 |
| 1.2 | Legumbres secas y proteaginosas para la producción de grano (incluidas las mezclas de cereales y legumbres y las parcelas destinadas a la producción de semilla) | 10,2701 | 1,9900 | 208,5527 | 220,8128 | | 385,6139 |
| 1.3 | Tubérculos y raíces | 4,2800 | 2,0700 | 42,9000 | 49,2500 | | 670,6763 |
| 1.3.1 | Patatas (incluidas las patatas tempranas y para siembra) | 1,7900 | 2,0700 | 35,9400 | 39,8000 | | 670,6763 |
| 1.3.2 | Remolacha azucarera (excl. semillas) | 0,0000 | 0,0000 | 0,0000 | 0,0000 | | 0,0000 |
| 1.3.9 | Otras raíces y tubérculos no incluidos en ningún otro lugar (por favor especifica) | 2,4900 | 0,0000 | 6,9600 | 9,4500 | | 0,0000 |
| 1.4 | Cultivos industriales | 74,0500 | 7,5300 | 93,0484 | 174,6284 | | 156,8409 |
| 1.4.1 | Cultivos oleaginosos | 71,3500 | 5,6100 | 60,7300 | 137,6900 | | 131,1048 |
| 1.4.1.1 | Colza y nabina | 59,5200 | 0,0000 | 5,8800 | 65,4000 | | 1,5582 |
| 1.4.1.2 | Girasol | 8,7200 | 5,6100 | 54,3400 | 68,6700 | | 129,5466 |
| 1.4.1.3 | Soja | 0,0000 | 0,0000 | 0,0000 | 0,0000 | | 0,0000 |
| 1.4.1.4 | Lino (aceite de linaza) | 0,0000 | 0,0000 | 0,0000 | 0,0000 | | 0,0000 |
| 1.4.1.5 | Semilla de algodón | 0,0000 | 0,0000 | 0,0000 | 0,0000 | | 0,0000 |
| 1.4.1.9 | Otras semillas oleaginosas no incluidas en ningún otro lugar (por favor especifica) | 3,1100 | 0,0000 | 0,5100 | 3,6200 | | 0,0000 |
| 1.4.2 | Plantas textiles (cultivos de fibra) | 0,0000 | 0,0000 | 1,2300 | 1,2300 | | 0,0000 |
| 1.4.2.1 | Algodón | 0,0000 | 0,0000 | 0,0000 | 0,0000 | | 0,0000 |
| 1.4.2.9 | Otras plantas textiles no incluidas en ningún otro lugar (por favor especifica) | 0,0000 | 0,0000 | 1,2300 | 1,2300 | | 0,0000 |
| 1.4.3 | Tabaco | 0,0000 | 0,0000 | 0,0000 | 0,0000 | | 0,0000 |
| 1.4.4 | Lúpulo | 0,7900 | 0,2900 | 1,8000 | 2,8800 | | 0,0000 |
| 1.4.5 | Plantas medicinales, aromáticas y condimentarias | 1,9100 | 1,6300 | 29,2884 | 32,8284 | | 25,7361 |
| 1.4.9 | Otros cultivos industriales, incluyendo los cultivos energéticos, no incluidos en ningún otro lugar (por favor especifica) | 0,0000 | 0,0000 | 0,0000 | 0,0000 | | 0,0000 |
| 1.5 | Plantas cosechadas en verde (excluidos las indicadas en la casilla R9000) | 995,3634 | 400,0874 | 4.972,3201 | 6.367,7709 | | 26.473,7876 |
| 1.5.1 | Plantas anuales cosechadas en verde | 267,9794 | 119,8774 | 2.018,7800 | 2.406,6368 | | 8.881,0170 |

Superficies de cultivo y aprovechamiento. Año 2015

Comunidad Autónoma: CATALUÑA

| Código | Nivel | Superficie cultivada inscrita (ha) | | | | Superficie total cultivada en invernadero (voluntario) | Producción ecológica estimada (tm) |
|-----------|--|---|------------------------------|---|--------------------------|--|------------------------------------|
| | | Calificada en primer año de prácticas (a) | Calificada en conversión (b) | Calificada en agricultura ecológica (c) | Superficie total (a+b+c) | | |
| 1.5.1.1 | Maiz forrajero | 0,0000 | 0,0000 | 0,0000 | 0,0000 | | 0,0000 |
| 1.5.1.9 | Otras plantas anuales cosechadas en verde no incluidas en ningún otro lugar (por favor específica) | 267,9794 | 119,8774 | 2.018,7800 | 2.406,6368 | | 8.881,0170 |
| 1.5.2 | Praderas y pastos temporales | 408,4040 | 103,4600 | 955,3030 | 1.467,1670 | | 11.271,6201 |
| 1.5.3 | Otras plantas cosechadas en verde | 318,9800 | 176,7500 | 1.998,2371 | 2.493,9671 | | 6.321,1505 |
| 1.5.3.1 | Alfalfa | 223,1000 | 113,1600 | 1.115,3120 | 1.451,5720 | | 4.389,3104 |
| 1.5.3.9 | Otras plantas cosechadas en verde no incluidas en ningún otro lugar (por favor específica) | 95,8800 | 63,5900 | 882,9251 | 1.042,3951 | | 1.931,8401 |
| 1.6 | Hortalizas frescas y fresas | 137,7667 | 44,2672 | 763,9324 | 945,9663 | | 10.111,0803 |
| 1.6.1 | Hortalizas frescas | 137,7667 | 43,9372 | 763,7624 | 945,4663 | | 10.111,0463 |
| 1.6.1.1 | Coles (excluidas las de raíz) | 0,0000 | 0,0000 | 0,0000 | 0,0000 | | 0,0000 |
| 1.6.1.1.1 | Coliflor y brócoli | 0,0000 | 0,0000 | 0,0000 | 0,0000 | | 0,0000 |
| 1.6.1.1.2 | Repollo (blanco) | 0,0000 | 0,0000 | 0,0000 | 0,0000 | | 0,0000 |
| 1.6.1.1.9 | Otras coles hortícolas no incluidas en ningún otro lugar (por favor específica) | 0,0000 | 0,0000 | 0,0000 | 0,0000 | | 0,0000 |
| 1.6.1.2 | Hortalizas de hojas y tallo (excluidas las coles) | 1,2800 | 0,3650 | 0,2000 | 1,8450 | | 0,0000 |
| 1.6.1.2.1 | Apio | 0,0000 | 0,0000 | 0,0000 | 0,0000 | | 0,0000 |
| 1.6.1.2.2 | Puerros | 0,0000 | 0,3650 | 0,0000 | 0,3650 | | 0,0000 |
| 1.6.1.2.3 | Lechugas | 0,0000 | 0,0000 | 0,0000 | 0,0000 | | 0,0000 |
| 1.6.1.2.4 | Endivias | 0,0000 | 0,0000 | 0,0000 | 0,0000 | | 0,0000 |
| 1.6.1.2.5 | Espinacas | 0,0000 | 0,0000 | 0,0000 | 0,0000 | | 0,0000 |
| 1.6.1.2.6 | Espárragos | 0,0000 | 0,0000 | 0,2000 | 0,2000 | | 0,0000 |
| 1.6.1.2.7 | Achicoria | 0,0000 | 0,0000 | 0,0000 | 0,0000 | | 0,0000 |
| 1.6.1.2.8 | Alcachofas | 0,0000 | 0,0000 | 0,0000 | 0,0000 | | 0,0000 |
| 1.6.1.2.9 | Otras hortalizas de hojas y tallo (salvo coles) no incluidos en ningún otro lugar (por favor específica) | 1,2800 | 0,0000 | 0,0000 | 1,2800 | | 0,0000 |
| 1.6.1.3 | Hortalizas cultivadas por el fruto | 47,8347 | 5,7051 | 94,8852 | 148,4250 | | 2.650,5162 |
| 1.6.1.3.1 | Tomates | 0,2800 | 0,0000 | 31,6700 | 31,9500 | | 977,3995 |
| 1.6.1.3.2 | Pepinos | 0,0000 | 0,0000 | 0,0000 | 0,0000 | | 0,0000 |
| 1.6.1.3.3 | Pepinillos | 0,0000 | 0,0000 | 0,0000 | 0,0000 | | 0,0000 |
| 1.6.1.3.4 | Melones | 0,0000 | 0,0000 | 0,0000 | 0,0000 | | 0,0000 |
| 1.6.1.3.5 | Sandías | 0,0000 | 0,0000 | 0,0000 | 0,0000 | | 0,0000 |
| 1.6.1.3.6 | Berenjenas | 0,0000 | 0,0000 | 0,0000 | 0,0000 | | 0,0000 |
| 1.6.1.3.7 | Calabacines | 0,0000 | 0,0000 | 0,0000 | 0,0000 | | 0,0000 |
| 1.6.1.3.8 | Pimientos | 0,0000 | 0,0000 | 0,0000 | 0,0000 | | 0,0000 |
| 1.6.1.3.9 | Otras hortalizas cultivadas por el fruto no incluidas en ningún otro lugar (por favor específica) | 47,5547 | 5,7051 | 63,2152 | 116,4750 | | 1.673,1167 |
| 1.6.1.4 | Hortalizas de bulbos y tubérculos | 63,1381 | 34,6871 | 457,2554 | 555,0806 | | 7.242,2610 |
| 1.6.1.4.1 | Zanahorias | 0,0000 | 0,0000 | 0,0000 | 0,0000 | | 0,0000 |
| 1.6.1.4.2 | Ajos | 0,0000 | 0,0000 | 1,4700 | 1,4700 | | 16,1700 |
| 1.6.1.4.3 | Cebollas | 2,3633 | 0,3600 | 0,1700 | 2,8933 | | 30,2500 |
| 1.6.1.4.4 | Chalotas | 0,0000 | 0,0000 | 0,0000 | 0,0000 | | 0,0000 |
| 1.6.1.4.5 | Rábanos | 0,0000 | 0,0000 | 0,6000 | 0,6000 | | 0,0000 |

Superficies de cultivo y aprovechamiento. Año 2015

Comunidad Autónoma: CATALUÑA

| Código | Nivel | Superficie cultivada inscrita (ha) | | | | Superficie total cultivada en invernadero (voluntario) | Producción ecológica estimada (tm) |
|-------------|---|---|------------------------------|---|--------------------------|--|------------------------------------|
| | | Calificada en primer año de prácticas (a) | Calificada en conversión (b) | Calificada en agricultura ecológica (c) | Superficie total (a+b+c) | | |
| 1.6.1.4.9 | Otras hortalizas de bulbos y tubérculos no incluidas en ningún otro lugar (por favor específica) | 60,7748 | 34,3271 | 455,0154 | 550,1173 | | 7.195,8410 |
| 1.6.1.5 | Leguminosas de verdeo para consumo humano | 25,5139 | 3,1800 | 211,4218 | 240,1157 | | 218,2691 |
| 1.6.1.5.1 | Guisante | 10,7700 | 2,3100 | 98,3718 | 111,4518 | | 165,7565 |
| 1.6.1.5.2 | Judías | 1,2300 | 0,8700 | 0,0800 | 2,1800 | | 0,0000 |
| 1.6.1.5.3 | Habas | 13,5139 | 0,0000 | 5,8800 | 19,3939 | | 7,3206 |
| 1.6.1.5.4 | Otras legumbres de verdeo no incluidas en ningún otro lugar (por favor específica) | 0,0000 | 0,0000 | 107,0900 | 107,0900 | | 45,1920 |
| 1.6.1.6 | Otras hortalizas no clasificadas en ningún otro lugar (por favor específica) | 0,0000 | 0,0000 | 0,0000 | 0,0000 | | 0,0000 |
| 1.6.2 | Fresas | 0,0000 | 0,3300 | 0,1700 | 0,5000 | | 0,0340 |
| 1.7 | Otros cultivos de tierras arables | 0,0000 | 0,0000 | 0,0000 | 0,0000 | | |
| 1.8 | Barbechos | 684,8059 | 331,1834 | 2.341,0297 | 3.357,0190 | | |
| 2 | Pastos permanentes | 17.858,4451 | 9.600,6042 | 71.108,8957 | 98.567,9450 | | |
| 2.1 | Pastos y praderas permanentes (excluidos los pastos pobres) | 16.384,9953 | 8.304,1988 | 59.456,2866 | 84.145,4807 | | |
| 2.2 | Pastos pobres | 1.473,4498 | 1.296,4054 | 11.652,6091 | 14.422,4643 | | |
| 2.2.1 | Eriales (erial, matorral, espartizal) | 0,0000 | 0,0000 | 0,0000 | 0,0000 | | |
| 2.2.2 | Terreno forestal con carga ganadera y/o pecoreo | 1.473,4498 | 1.296,4054 | 11.652,6091 | 14.422,4643 | | |
| 2.3 | Dehesa | 0,0000 | 0,0000 | 0,0000 | 0,0000 | | |
| 3 | Cultivos permanentes | 5.253,4139 | 7.050,3977 | 15.488,8208 | 27.792,6324 | | |
| 3.1 | Cultivos permanentes para el consumo humano | 5.245,9239 | 7.048,5577 | 15.477,7767 | 27.772,2583 | | 69.154,9429 |
| 3.1.1 | Frutas, bayas y frutos secos (excluidos los cítricos, uvas y fresas) | 611,0824 | 826,7550 | 1.765,0910 | 3.202,9284 | | 6.116,1197 |
| 3.1.1.1 | Frutas de zonas climáticas templadas | 187,1626 | 77,3682 | 351,8495 | 616,3803 | | 3.684,1461 |
| 3.1.1.1.1 | Frutas de pepita | 48,7742 | 22,6100 | 136,4144 | 207,7986 | | 3.090,4707 |
| 3.1.1.1.1.1 | Manzanas | 32,5322 | 16,8300 | 76,9944 | 126,3566 | | 2.430,9442 |
| 3.1.1.1.1.2 | Peras | 13,7020 | 4,7700 | 56,2400 | 74,7120 | | 659,5265 |
| 3.1.1.1.1.9 | Otras frutas de pepita no incluidas en ningún otro lugar (por favor específica) | 2,5400 | 1,0100 | 3,1800 | 6,7300 | | 0,0000 |
| 3.1.1.1.2 | Frutas de hueso | 138,3884 | 54,7582 | 215,4351 | 408,5817 | | 593,6754 |
| 3.1.1.1.2.1 | Melocotones | 61,2296 | 17,6500 | 51,7900 | 130,6696 | | 152,5216 |
| 3.1.1.1.2.2 | Nectarinas | 12,5600 | 2,1900 | 11,4800 | 26,2300 | | 1,7564 |
| 3.1.1.1.2.3 | Albaricoques | 3,9900 | 1,5200 | 49,3900 | 54,9000 | | 266,5084 |
| 3.1.1.1.2.4 | Cerezas | 55,4900 | 29,5800 | 69,1476 | 154,2176 | | 51,1692 |
| 3.1.1.1.2.5 | Ciruelas | 1,9700 | 1,9500 | 16,3800 | 20,3000 | | 121,7198 |
| 3.1.1.1.2.9 | Otras frutas de hueso no incluidas en ningún otro lugar (por favor específica) | 3,1488 | 1,8682 | 17,2475 | 22,2645 | | 0,0000 |
| 3.1.1.2 | Frutas de zonas climáticas subtropicales y tropicales | 8,1100 | 11,5300 | 38,8738 | 58,5138 | | 617,8767 |
| 3.1.1.2.1 | Higos | 2,0600 | 8,9600 | 29,2800 | 40,3000 | | 243,9317 |
| 3.1.1.2.2 | Kiwis | 0,0000 | 0,0300 | 2,7336 | 2,7636 | | 21,9016 |
| 3.1.1.2.3 | Aguacates | 0,0000 | 0,0000 | 0,3500 | 0,3500 | | 0,1411 |
| 3.1.1.2.4 | Plátanos y bananas | 0,0000 | 0,0000 | 0,0000 | 0,0000 | | 0,0000 |
| 3.1.1.2.9 | Otras frutas de zonas climáticas subtropicales no incluidas en ningún otro lugar (por favor específica) | 6,0500 | 2,5400 | 6,5102 | 15,1002 | | 351,9024 |
| 3.1.1.3 | Bayas (excluyendo fresas) | 0,9000 | 0,0000 | 3,2700 | 4,1700 | | 0,0000 |
| 3.1.1.3.1 | Grosellas negras | 0,0000 | 0,0000 | 0,0000 | 0,0000 | | 0,0000 |
| 3.1.1.3.2 | Frambuesas | 0,0000 | 0,0000 | 0,0000 | 0,0000 | | 0,0000 |

Superficies de cultivo y aprovechamiento. Año 2015

Comunidad Autónoma: CATALUÑA

| Código | Nivel | Superficie cultivada inscrita (ha) | | | | Superficie total cultivada en invernadero (voluntario) | Producción ecológica estimada (tm) |
|-----------|--|---|------------------------------|---|--------------------------|--|------------------------------------|
| | | Calificada en primer año de prácticas (a) | Calificada en conversión (b) | Calificada en agricultura ecológica (c) | Superficie total (a+b+c) | | |
| 3.1.1.3.9 | Otras bayas no incluidas en ningún otro lugar (por favor especifica) | 0,9000 | 0,0000 | 3,2700 | 4,1700 | | 0,0000 |
| 3.1.1.4 | Frutos secos | 414,9098 | 737,8568 | 1.371,0977 | 2.523,8643 | | 1.814,0969 |
| 3.1.1.4.1 | Nueces | 0,0000 | 0,0000 | 0,0000 | 0,0000 | | 0,0000 |
| 3.1.1.4.2 | Avellanas | 41,0100 | 95,8700 | 121,5649 | 258,4449 | | 148,5523 |
| 3.1.1.4.3 | Almendras | 348,0642 | 609,1500 | 1.154,9644 | 2.112,1786 | | 1.663,1487 |
| 3.1.1.4.4 | Castañas | 3,0500 | 0,0000 | 9,7000 | 12,7500 | | 2,3959 |
| 3.1.1.4.9 | Otros frutos de cáscara no incluidos en ningún otro lugar (por favor especifica) | 22,7856 | 32,8368 | 84,8684 | 140,4908 | | 0,0000 |
| 3.1.2 | Cítricos | 1,9026 | 24,6700 | 92,6007 | 119,1733 | | 1.775,5411 |
| 3.1.2.1 | Toronjas y pomelos | 0,0000 | 0,0000 | 0,0100 | 0,0100 | | 0,0000 |
| 3.1.2.2 | Limones y limas ácidas | 0,3126 | 0,3900 | 0,7818 | 1,4844 | | 13,8848 |
| 3.1.2.3 | Naranjas | 1,1600 | 15,3500 | 31,5038 | 48,0138 | | 1.132,3726 |
| 3.1.2.4 | Mandarinas y clementinas | 0,4300 | 8,9300 | 60,3051 | 69,6651 | | 629,2837 |
| 3.1.2.9 | Otros cítricos no incluidos en ningún otro lugar (por favor especifica) | 0,0000 | 0,0000 | 0,0000 | 0,0000 | | 0,0000 |
| 3.1.3 | Viñedos | 2.421,8939 | 3.522,2106 | 5.762,0311 | 11.706,1356 | | 47.087,7968 |
| 3.1.3.1 | Viñedo para vino | 2.420,6939 | 3.522,2106 | 5.759,5711 | 11.702,4756 | | 47.078,7342 |
| 3.1.3.2 | Viñedos para uva de mesa | 1,2000 | 0,0000 | 2,4600 | 3,6600 | | 9,0626 |
| 3.1.3.3 | Viñedos para uvas pasas | 0,0000 | 0,0000 | 0,0000 | 0,0000 | | 0,0000 |
| 3.1.4 | Olivar | 1.396,4440 | 1.867,4418 | 4.188,9732 | 7.452,8590 | | 14.175,4853 |
| 3.1.4.1 | Olivar para aceitunas de mesa | 0,0000 | 0,0000 | 0,0000 | 0,0000 | | 0,0000 |
| 3.1.4.2 | Olivar para aceite | 1.396,4440 | 1.867,4418 | 4.188,9732 | 7.452,8590 | | 14.175,4853 |
| 3.1.5 | Otros cultivos permanentes no incluidos en ningún otro lugar para el consumo humano (por favor especifica) | 814,6010 | 807,4803 | 3.669,0807 | 5.291,1620 | | 0,0000 |
| 3.2 | Viveros | 1,8500 | 1,8400 | 11,0441 | 14,7341 | | |
| 3.3 | Otros cultivos permanentes (por favor especifica) | 5,6400 | 0,0000 | 0,0000 | 5,6400 | | |
| 4 | Setas cultivadas (no se suma a Total Cultivos) | 0,0060 | 1,4400 | 0,2920 | 1,7380 | | 0,0000 |

Superficies de cultivo y aprovechamiento. Año 2015

Comunidad Autónoma: EXTREMADURA

| Código | Nivel | Superficie cultivada inscrita (ha) | | | | Superficie total cultivada en invernadero (voluntario) | Producción ecológica estimada (tm) |
|--------------|--|---|------------------------------|---|--------------------------|--|------------------------------------|
| | | Calificada en primer año de prácticas (a) | Calificada en conversión (b) | Calificada en agricultura ecológica (c) | Superficie total (a+b+c) | | |
| Total | Total Cultivos, (excluidos los huertos urbanos) (1+2+3) | 25.238,2100 | 10.716,7190 | 57.068,6390 | 93.023,5680 | | |
| 1 | Cultivos de tierras arables | 4.304,3910 | 825,1800 | 4.238,5910 | 9.368,1620 | | |
| 1.1 | Cereales para la producción de grano incluido el arroz y las parcelas destinadas a la producción de semillas. | 999,2000 | 131,8800 | 1.522,3100 | 2.653,3900 | | 2.464,7711 |
| 1.1.1 | Cereales excluido el arroz | 999,2000 | 131,8800 | 1.522,3100 | 2.653,3900 | | 2.464,7711 |
| 1.1.1.1 | Trigo total | 21,5000 | 1,6800 | 194,6900 | 217,8700 | | 326,5677 |
| 1.1.1.1.1 | Trigo común y espelta | 1,5000 | 0,0000 | 156,8000 | 158,3000 | | 248,5310 |
| 1.1.1.1.2 | Trigo duro | 20,0000 | 1,6800 | 37,8900 | 59,5700 | | 78,0367 |
| 1.1.1.2 | Centeno y tranquilón | 238,4500 | 61,8200 | 465,5700 | 765,8400 | | 574,3800 |
| 1.1.1.3 | Cebada | 103,1600 | 6,5900 | 186,1700 | 295,9200 | | 333,9288 |
| 1.1.1.4 | Avena | 633,4100 | 38,2800 | 633,9400 | 1.305,6300 | | 1.156,4727 |
| 1.1.1.5 | Maiz grano y mezcla de mazorca de maíz | 2,6800 | 0,0000 | 0,0900 | 2,7700 | | 14,5979 |
| 1.1.1.6 | Triticale | 0,0000 | 23,5100 | 41,8500 | 65,3600 | | 58,8240 |
| 1.1.1.9 | Otros cereales no incluidos en ningún otro lugar (por favor especifica) | 0,0000 | 0,0000 | 0,0000 | 0,0000 | | 0,0000 |
| 1.1.2 | Arroz | 0,0000 | 0,0000 | 0,0000 | 0,0000 | | 0,0000 |
| 1.2 | Legumbres secas y proteaginosas para la producción de grano (incluidas las mezclas de cereales y legumbres y las parcelas destinadas a la producción de semilla) | 9,4500 | 0,0000 | 51,6900 | 61,1400 | | 42,7980 |
| 1.3 | Tubérculos y raíces | 0,0060 | 0,0000 | 0,0000 | 0,0060 | | 0,0000 |
| 1.3.1 | Patatas (incluidas las patatas tempranas y para siembra) | 0,0060 | 0,0000 | 0,0000 | 0,0060 | | 0,0000 |
| 1.3.2 | Remolacha azucarera (excl. semillas) | 0,0000 | 0,0000 | 0,0000 | 0,0000 | | 0,0000 |
| 1.3.9 | Otras raíces y tubérculos no incluidos en ningún otro lugar (por favor especifica) | 0,0000 | 0,0000 | 0,0000 | 0,0000 | | 0,0000 |
| 1.4 | Cultivos industriales | 23,8410 | 1,8500 | 12,4810 | 38,1720 | | 54,1882 |
| 1.4.1 | Cultivos oleaginosos | 23,5700 | 0,0000 | 0,0000 | 23,5700 | | 24,9842 |
| 1.4.1.1 | Colza y nabina | 0,0000 | 0,0000 | 0,0000 | 0,0000 | | 0,0000 |
| 1.4.1.2 | Girasol | 23,5700 | 0,0000 | 0,0000 | 23,5700 | | 24,9842 |
| 1.4.1.3 | Soja | 0,0000 | 0,0000 | 0,0000 | 0,0000 | | 0,0000 |
| 1.4.1.4 | Lino (aceite de linaza) | 0,0000 | 0,0000 | 0,0000 | 0,0000 | | 0,0000 |
| 1.4.1.5 | Semilla de algodón | 0,0000 | 0,0000 | 0,0000 | 0,0000 | | 0,0000 |
| 1.4.1.9 | Otras semillas oleaginosas no incluidas en ningún otro lugar (por favor especifica) | 0,0000 | 0,0000 | 0,0000 | 0,0000 | | 0,0000 |
| 1.4.2 | Plantas textiles (cultivos de fibra) | 0,0000 | 0,0000 | 0,0000 | 0,0000 | | 0,0000 |
| 1.4.2.1 | Algodón | 0,0000 | 0,0000 | 0,0000 | 0,0000 | | 0,0000 |
| 1.4.2.9 | Otras plantas textiles no incluidas en ningún otro lugar (por favor especifica) | 0,0000 | 0,0000 | 0,0000 | 0,0000 | | 0,0000 |
| 1.4.3 | Tabaco | 0,0000 | 0,0000 | 0,0000 | 0,0000 | | 0,0000 |
| 1.4.4 | Lúpulo | 0,0000 | 0,0000 | 0,0000 | 0,0000 | | 0,0000 |
| 1.4.5 | Plantas medicinales, aromáticas y condimentarias | 0,2710 | 1,8500 | 12,4810 | 14,6020 | | 29,2040 |
| 1.4.9 | Otros cultivos industriales, incluyendo los cultivos energéticos, no incluidos en ningún otro lugar (por favor especifica) | 0,0000 | 0,0000 | 0,0000 | 0,0000 | | 0,0000 |
| 1.5 | Plantas cosechadas en verde (excluidos las indicadas en la casilla R9000) | 188,8000 | 205,8900 | 513,3100 | 908,0000 | | 9.086,6175 |
| 1.5.1 | Plantas anuales cosechadas en verde | 143,6600 | 183,2000 | 456,4400 | 783,3000 | | 6.033,6540 |

Superficies de cultivo y aprovechamiento. Año 2015

Comunidad Autónoma: EXTREMADURA

| Código | Nivel | Superficie cultivada inscrita (ha) | | | | Superficie total cultivada en invernadero (voluntario) | Producción ecológica estimada (tm) |
|-----------|--|---|------------------------------|---|--------------------------|--|------------------------------------|
| | | Calificada en primer año de prácticas (a) | Calificada en conversión (b) | Calificada en agricultura ecológica (c) | Superficie total (a+b+c) | | |
| 1.5.1.1 | Maiz forrajero | 0,0000 | 0,0000 | 3,0000 | 3,0000 | | 118,9800 |
| 1.5.1.9 | Otras plantas anuales cosechadas en verde no incluidas en ningún otro lugar (por favor específica) | 143,6600 | 183,2000 | 453,4400 | 780,3000 | | 5.914,6740 |
| 1.5.2 | Praderas y pastos temporales | 39,4400 | 10,9400 | 14,9700 | 65,3500 | | 536,5235 |
| 1.5.3 | Otras plantas cosechadas en verde | 5,7000 | 11,7500 | 41,9000 | 59,3500 | | 2.516,4400 |
| 1.5.3.1 | Alfalfa | 5,7000 | 11,7500 | 41,9000 | 59,3500 | | 2.516,4400 |
| 1.5.3.9 | Otras plantas cosechadas en verde no incluidas en ningún otro lugar (por favor específica) | 0,0000 | 0,0000 | 0,0000 | 0,0000 | | 0,0000 |
| 1.6 | Hortalizas frescas y fresas | 55,7400 | 51,6400 | 195,3100 | 302,6900 | | 10.040,2259 |
| 1.6.1 | Hortalizas frescas | 55,7300 | 51,6400 | 195,3000 | 302,6700 | | 10.039,9936 |
| 1.6.1.1 | Coles (excluidas las de raíz) | 0,0000 | 0,0000 | 21,4500 | 21,4500 | | 273,4875 |
| 1.6.1.1.1 | Coliflor y brócoli | 0,0000 | 0,0000 | 21,4500 | 21,4500 | | 273,4875 |
| 1.6.1.1.2 | Repollo (blanco) | 0,0000 | 0,0000 | 0,0000 | 0,0000 | | 0,0000 |
| 1.6.1.1.9 | Otras coles hortícolas no incluidas en ningún otro lugar (por favor específica) | 0,0000 | 0,0000 | 0,0000 | 0,0000 | | 0,0000 |
| 1.6.1.2 | Hortalizas de hojas y tallo (excluidas las coles) | 35,5500 | 51,0900 | 43,7100 | 130,3500 | | 614,6596 |
| 1.6.1.2.1 | Apio | 0,0000 | 0,0000 | 0,0000 | 0,0000 | | 0,0000 |
| 1.6.1.2.2 | Puerros | 0,0000 | 0,1000 | 0,0000 | 0,1000 | | 0,0000 |
| 1.6.1.2.3 | Lechugas | 0,0000 | 0,0000 | 0,0000 | 0,0000 | | 0,0000 |
| 1.6.1.2.4 | Endivias | 0,0000 | 0,0000 | 0,0000 | 0,0000 | | 0,0000 |
| 1.6.1.2.5 | Espinacas | 0,0000 | 0,0000 | 0,0000 | 0,0000 | | 0,0000 |
| 1.6.1.2.6 | Espárragos | 35,5500 | 50,9500 | 43,7100 | 130,2100 | | 614,6596 |
| 1.6.1.2.7 | Achicoria | 0,0000 | 0,0000 | 0,0000 | 0,0000 | | 0,0000 |
| 1.6.1.2.8 | Alcachofas | 0,0000 | 0,0100 | 0,0000 | 0,0100 | | 0,0000 |
| 1.6.1.2.9 | Otras hortalizas de hojas y tallo (salvo coles) no incluidos en ningún otro lugar (por favor específica) | 0,0000 | 0,0300 | 0,0000 | 0,0300 | | 0,0000 |
| 1.6.1.3 | Hortalizas cultivadas por el fruto | 4,4300 | 0,5500 | 130,1400 | 135,1200 | | 9.073,0965 |
| 1.6.1.3.1 | Tomates | 4,4300 | 0,4200 | 123,9300 | 128,7800 | | 8.927,0176 |
| 1.6.1.3.2 | Pepinos | 0,0000 | 0,0000 | 0,0000 | 0,0000 | | 0,0000 |
| 1.6.1.3.3 | Pepinillos | 0,0000 | 0,0000 | 0,0000 | 0,0000 | | 0,0000 |
| 1.6.1.3.4 | Melones | 0,0000 | 0,0000 | 0,0000 | 0,0000 | | 0,0000 |
| 1.6.1.3.5 | Sandías | 0,0000 | 0,0000 | 0,0000 | 0,0000 | | 0,0000 |
| 1.6.1.3.6 | Berenjenas | 0,0000 | 0,0200 | 0,0100 | 0,0300 | | 0,5625 |
| 1.6.1.3.7 | Calabacines | 0,0000 | 0,0200 | 0,6000 | 0,6200 | | 1,3578 |
| 1.6.1.3.8 | Pimientos | 0,0000 | 0,0600 | 5,6000 | 5,6600 | | 144,0320 |
| 1.6.1.3.9 | Otras hortalizas cultivadas por el fruto no incluidas en ningún otro lugar (por favor específica) | 0,0000 | 0,0300 | 0,0000 | 0,0300 | | 0,1266 |
| 1.6.1.4 | Hortalizas de bulbos y tubérculos | 0,0000 | 0,0000 | 0,0000 | 0,0000 | | 0,0000 |
| 1.6.1.4.1 | Zanahorias | 0,0000 | 0,0000 | 0,0000 | 0,0000 | | 0,0000 |
| 1.6.1.4.2 | Ajos | 0,0000 | 0,0000 | 0,0000 | 0,0000 | | 0,0000 |
| 1.6.1.4.3 | Cebollas | 0,0000 | 0,0000 | 0,0000 | 0,0000 | | 0,0000 |
| 1.6.1.4.4 | Chalotas | 0,0000 | 0,0000 | 0,0000 | 0,0000 | | 0,0000 |
| 1.6.1.4.5 | Rábanos | 0,0000 | 0,0000 | 0,0000 | 0,0000 | | 0,0000 |

Superficies de cultivo y aprovechamiento. Año 2015

Comunidad Autónoma: EXTREMADURA

| Código | Nivel | Superficie cultivada inscrita (ha) | | | | Superficie total cultivada en invernadero (voluntario) | Producción ecológica estimada (tm) |
|-------------|---|---|------------------------------|---|--------------------------|--|------------------------------------|
| | | Calificada en primer año de prácticas (a) | Calificada en conversión (b) | Calificada en agricultura ecológica (c) | Superficie total (a+b+c) | | |
| 1.6.1.4.9 | Otras hortalizas de bulbos y tubérculos no incluidas en ningún otro lugar (por favor específica) | 0,0000 | 0,0000 | 0,0000 | 0,0000 | | 0,0000 |
| 1.6.1.5 | Leguminosas de verdeo para consumo humano | 15,7500 | 0,0000 | 0,0000 | 15,7500 | | 78,7500 |
| 1.6.1.5.1 | Guisante | 15,7500 | 0,0000 | 0,0000 | 15,7500 | | 78,7500 |
| 1.6.1.5.2 | Judías | 0,0000 | 0,0000 | 0,0000 | 0,0000 | | 0,0000 |
| 1.6.1.5.3 | Habas | 0,0000 | 0,0000 | 0,0000 | 0,0000 | | 0,0000 |
| 1.6.1.5.4 | Otras legumbres de verdeo no incluidas en ningún otro lugar (por favor específica) | 0,0000 | 0,0000 | 0,0000 | 0,0000 | | 0,0000 |
| 1.6.1.6 | Otras hortalizas no clasificadas en ningún otro lugar (por favor específica) | 0,0000 | 0,0000 | 0,0000 | 0,0000 | | 0,0000 |
| 1.6.2 | Fresas | 0,0100 | 0,0000 | 0,0100 | 0,0200 | | 0,2323 |
| 1.7 | Otros cultivos de tierras arables | 0,0000 | 0,0000 | 0,0000 | 0,0000 | | |
| 1.8 | Barbechos | 3.027,3540 | 433,9200 | 1.943,4900 | 5.404,7640 | | |
| 2 | Pastos permanentes | 17.729,7100 | 5.799,7900 | 24.563,5580 | 48.093,0580 | | |
| 2.1 | Pastos y praderas permanentes (excluidos los pastos pobres) | 74,2300 | 34,7300 | 412,6100 | 521,5700 | | |
| 2.2 | Pastos pobres | 1,3000 | 17,3400 | 6,6700 | 25,3100 | | |
| 2.2.1 | Eriales (erial, matorral, espartizal) | 0,0000 | 0,0000 | 0,0000 | 0,0000 | | |
| 2.2.2 | Terreno forestal con carga ganadera y/o pecoreo | 1,3000 | 17,3400 | 6,6700 | 25,3100 | | |
| 2.3 | Dehesa | 17.654,1800 | 5.747,7200 | 24.144,2780 | 47.546,1780 | | |
| 3 | Cultivos permanentes | 3.204,1090 | 4.091,7490 | 28.266,4900 | 35.562,3480 | | |
| 3.1 | Cultivos permanentes para el consumo humano | 3.203,1990 | 4.091,7490 | 28.265,3000 | 35.560,2480 | | 50.643,3986 |
| 3.1.1 | Frutas, bayas y frutos secos (excluidos los cítricos, uvas y fresas) | 383,2390 | 465,1580 | 2.026,5600 | 2.874,9570 | | 12.611,5018 |
| 3.1.1.1 | Frutas de zonas climáticas templadas | 86,3990 | 87,0790 | 593,7100 | 767,1880 | | 10.753,6151 |
| 3.1.1.1.1 | Frutas de pepita | 19,1800 | 2,9950 | 34,1800 | 56,3550 | | 858,5172 |
| 3.1.1.1.1.1 | Manzanas | 16,5400 | 0,6910 | 10,8300 | 28,0610 | | 474,9580 |
| 3.1.1.1.1.2 | Peras | 2,6400 | 0,4330 | 23,2500 | 26,3230 | | 348,7270 |
| 3.1.1.1.1.9 | Otras frutas de pepita no incluidas en ningún otro lugar (por favor específica) | 0,0000 | 1,8710 | 0,1000 | 1,9710 | | 34,8323 |
| 3.1.1.1.2 | Frutas de hueso | 67,2190 | 84,0840 | 559,5300 | 710,8330 | | 9.895,0979 |
| 3.1.1.1.2.1 | Melocotones | 11,3200 | 10,4420 | 86,9000 | 108,6620 | | 1.644,8977 |
| 3.1.1.1.2.2 | Nectarinas | 27,0500 | 37,2400 | 167,0600 | 231,3500 | | 3.440,1396 |
| 3.1.1.1.2.3 | Albaricoques | 0,7100 | 0,8200 | 17,6500 | 19,1800 | | 170,5949 |
| 3.1.1.1.2.4 | Cerezas | 17,3290 | 21,8400 | 28,0100 | 67,1790 | | 331,9438 |
| 3.1.1.1.2.5 | Ciruelas | 8,2000 | 0,7520 | 249,0300 | 257,9820 | | 3.910,3691 |
| 3.1.1.1.2.9 | Otras frutas de hueso no incluidas en ningún otro lugar (por favor específica) | 2,6100 | 12,9900 | 10,8800 | 26,4800 | | 397,1528 |
| 3.1.1.2 | Frutas de zonas climáticas subtropicales y tropicales | 130,9200 | 51,6590 | 442,7500 | 625,3290 | | 887,0164 |
| 3.1.1.2.1 | Higos | 124,7300 | 51,0570 | 438,7200 | 614,5070 | | 775,1450 |
| 3.1.1.2.2 | Kiwis | 0,1200 | 0,4100 | 1,4900 | 2,0200 | | 30,8050 |
| 3.1.1.2.3 | Aguacates | 0,0000 | 0,0000 | 0,0000 | 0,0000 | | 0,0000 |
| 3.1.1.2.4 | Plátanos y bananas | 0,0000 | 0,0000 | 0,0000 | 0,0000 | | 0,0000 |
| 3.1.1.2.9 | Otras frutas de zonas climáticas subtropicales no incluidas en ningún otro lugar (por favor específica) | 6,0700 | 0,1920 | 2,5400 | 8,8020 | | 81,0664 |
| 3.1.1.3 | Bayas (excluyendo fresas) | 0,0200 | 0,4100 | 0,6400 | 1,0700 | | 7,8003 |
| 3.1.1.3.1 | Grosellas negras | 0,0000 | 0,0300 | 0,0100 | 0,0400 | | 0,2916 |
| 3.1.1.3.2 | Frambuesas | 0,0200 | 0,1200 | 0,1900 | 0,3300 | | 2,4057 |

Superficies de cultivo y aprovechamiento. Año 2015

Comunidad Autónoma: EXTREMADURA

| Código | Nivel | Superficie cultivada inscrita (ha) | | | | Superficie total cultivada en invernadero (voluntario) | Producción ecológica estimada (tm) |
|-----------|--|---|------------------------------|---|--------------------------|--|------------------------------------|
| | | Calificada en primer año de prácticas (a) | Calificada en conversión (b) | Calificada en agricultura ecológica (c) | Superficie total (a+b+c) | | |
| 3.1.1.3.9 | Otras bayas no incluidas en ningún otro lugar (por favor especifica) | 0,0000 | 0,2600 | 0,4400 | 0,7000 | | 5,1030 |
| 3.1.1.4 | Frutos secos | 165,9000 | 326,0100 | 989,4600 | 1.481,3700 | | 963,0701 |
| 3.1.1.4.1 | Nueces | 0,7200 | 0,2200 | 0,0000 | 0,9400 | | 6,2116 |
| 3.1.1.4.2 | Avellanas | 0,0000 | 0,1300 | 0,0000 | 0,1300 | | 0,0832 |
| 3.1.1.4.3 | Almendras | 131,3700 | 281,4100 | 758,5100 | 1.171,2900 | | 727,5718 |
| 3.1.1.4.4 | Castañas | 21,1700 | 29,1600 | 223,3400 | 273,6700 | | 200,0198 |
| 3.1.1.4.9 | Otros frutos de cáscara no incluidos en ningún otro lugar (por favor especifica) | 12,6400 | 15,0900 | 7,6100 | 35,3400 | | 29,1837 |
| 3.1.2 | Cítricos | 0,1700 | 17,6100 | 0,9000 | 18,6800 | | 34,5717 |
| 3.1.2.1 | Toronjas y pomelos | 0,0000 | 0,0000 | 0,0000 | 0,0000 | | 0,0000 |
| 3.1.2.2 | Limones y limas ácidas | 0,0000 | 0,0000 | 0,0200 | 0,0200 | | 0,1950 |
| 3.1.2.3 | Naranjas | 0,1700 | 16,3700 | 0,8800 | 17,4200 | | 12,5031 |
| 3.1.2.4 | Mandarinas y clementinas | 0,0000 | 1,2400 | 0,0000 | 1,2400 | | 21,8736 |
| 3.1.2.9 | Otros cítricos no incluidos en ningún otro lugar (por favor especifica) | 0,0000 | 0,0000 | 0,0000 | 0,0000 | | 0,0000 |
| 3.1.3 | Viñedos | 381,2300 | 613,7110 | 1.056,2000 | 2.051,1410 | | 11.437,6305 |
| 3.1.3.1 | Viñedo para vino | 381,2300 | 613,7110 | 1.056,2000 | 2.051,1410 | | 11.437,6305 |
| 3.1.3.2 | Viñedos para uva de mesa | 0,0000 | 0,0000 | 0,0000 | 0,0000 | | 0,0000 |
| 3.1.3.3 | Viñedos para uvas pasas | 0,0000 | 0,0000 | 0,0000 | 0,0000 | | 0,0000 |
| 3.1.4 | Olivar | 2.438,5600 | 2.995,2700 | 25.181,6400 | 30.615,4700 | | 26.559,6946 |
| 3.1.4.1 | Olivar para aceitunas de mesa | 0,0000 | 0,0000 | 0,0000 | 0,0000 | | 0,0000 |
| 3.1.4.2 | Olivar para aceite | 2.438,5600 | 2.995,2700 | 25.181,6400 | 30.615,4700 | | 26.559,6946 |
| 3.1.5 | Otros cultivos permanentes no incluidos en ningún otro lugar para el consumo humano (por favor especifica) | 0,0000 | 0,0000 | 0,0000 | 0,0000 | | 0,0000 |
| 3.2 | Viveros | 0,9100 | 0,0000 | 1,1900 | 2,1000 | | |
| 3.3 | Otros cultivos permanentes (por favor especifica) | 0,0000 | 0,0000 | 0,0000 | 0,0000 | | |
| 4 | Setas cultivadas (no se suma a Total Cultivos) | 0,0000 | 0,0000 | 0,0000 | 0,0000 | | 0,0000 |

Superficies de cultivo y aprovechamiento. Año 2015

Comunidad Autónoma: GALICIA

| Código | Nivel | Superficie cultivada inscrita (ha) | | | | Superficie total cultivada en invernadero (voluntario) | Producción ecológica estimada (tm) |
|--------------|--|---|------------------------------|---|--------------------------|--|------------------------------------|
| | | Calificada en primer año de prácticas (a) | Calificada en conversión (b) | Calificada en agricultura ecológica (c) | Superficie total (a+b+c) | | |
| Total | Total Cultivos, (excluidos los huertos urbanos) (1+2+3) | 6.047,5169 | 375,9635 | 13.882,2115 | 20.305,6919 | | |
| 1 | Cultivos de tierras arables | 94,7967 | 12,7874 | 608,8484 | 716,4325 | | |
| 1.1 | Cereales para la producción de grano incluido el arroz y las parcelas destinadas a la producción de semillas. | 23,5983 | 0,9453 | 134,3263 | 158,8699 | | 418,6065 |
| 1.1.1 | Cereales excluido el arroz | 23,5983 | 0,9453 | 134,3263 | 158,8699 | | 418,6065 |
| 1.1.1.1 | Trigo total | 15,4793 | 0,0000 | 115,5967 | 131,0760 | | 339,5930 |
| 1.1.1.1.1 | Trigo común y espelta | 2,1803 | 0,0000 | 0,2278 | 2,4081 | | 5,0570 |
| 1.1.1.1.2 | Trigo duro | 13,2990 | 0,0000 | 115,3689 | 128,6679 | | 334,5360 |
| 1.1.1.2 | Centeno y tranquilón | 0,0000 | 0,9453 | 0,0000 | 0,9453 | | 2,9300 |
| 1.1.1.3 | Cebada | 1,5005 | 0,0000 | 0,0000 | 1,5005 | | 6,1520 |
| 1.1.1.4 | Avena | 0,0000 | 0,0000 | 1,1486 | 1,1486 | | 2,1820 |
| 1.1.1.5 | Maíz grano y mezcla de mazorca de maíz | 0,0730 | 0,0000 | 7,1779 | 7,2509 | | 25,3780 |
| 1.1.1.6 | Triticale | 0,0000 | 0,0000 | 0,0000 | 0,0000 | | 0,0000 |
| 1.1.1.9 | Otros cereales no incluidos en ningún otro lugar (por favor especifica) | 6,5455 | 0,0000 | 10,4031 | 16,9486 | | 42,3715 |
| 1.1.2 | Arroz | 0,0000 | 0,0000 | 0,0000 | 0,0000 | | 0,0000 |
| 1.2 | Legumbres secas y proteaginosas para la producción de grano (incluidas las mezclas de cereales y legumbres y las parcelas destinadas a la producción de semilla) | 0,0000 | 0,0000 | 1,0384 | 1,0384 | | 2,0700 |
| 1.3 | Tubérculos y raíces | 1,3891 | 0,7708 | 4,8968 | 7,0567 | | 148,1714 |
| 1.3.1 | Patatas (incluidas las patatas tempranas y para siembra) | 1,0682 | 0,7708 | 4,2774 | 6,1164 | | 128,4414 |
| 1.3.2 | Remolacha azucarera (excl. semillas) | 0,0000 | 0,0000 | 0,0000 | 0,0000 | | 0,0000 |
| 1.3.9 | Otras raíces y tubérculos no incluidos en ningún otro lugar (por favor especifica) | 0,3209 | 0,0000 | 0,6194 | 0,9403 | | 19,7300 |
| 1.4 | Cultivos industriales | 15,7724 | 0,0000 | 29,3102 | 45,0826 | | 17,8200 |
| 1.4.1 | Cultivos oleaginosos | 0,0000 | 0,0000 | 0,0000 | 0,0000 | | 0,0000 |
| 1.4.1.1 | Colza y nabina | 0,0000 | 0,0000 | 0,0000 | 0,0000 | | 0,0000 |
| 1.4.1.2 | Girasol | 0,0000 | 0,0000 | 0,0000 | 0,0000 | | 0,0000 |
| 1.4.1.3 | Soja | 0,0000 | 0,0000 | 0,0000 | 0,0000 | | 0,0000 |
| 1.4.1.4 | Lino (aceite de linaza) | 0,0000 | 0,0000 | 0,0000 | 0,0000 | | 0,0000 |
| 1.4.1.5 | Semilla de algodón | 0,0000 | 0,0000 | 0,0000 | 0,0000 | | 0,0000 |
| 1.4.1.9 | Otras semillas oleaginosas no incluidas en ningún otro lugar (por favor especifica) | 0,0000 | 0,0000 | 0,0000 | 0,0000 | | 0,0000 |
| 1.4.2 | Plantas textiles (cultivos de fibra) | 0,0000 | 0,0000 | 0,0000 | 0,0000 | | 0,0000 |
| 1.4.2.1 | Algodón | 0,0000 | 0,0000 | 0,0000 | 0,0000 | | 0,0000 |
| 1.4.2.9 | Otras plantas textiles no incluidas en ningún otro lugar (por favor especifica) | 0,0000 | 0,0000 | 0,0000 | 0,0000 | | 0,0000 |
| 1.4.3 | Tabaco | 0,0000 | 0,0000 | 0,0000 | 0,0000 | | 0,0000 |
| 1.4.4 | Lúpulo | 15,7724 | 0,0000 | 15,2423 | 31,0147 | | 15,3200 |
| 1.4.5 | Plantas medicinales, aromáticas y condimentarias | 0,0000 | 0,0000 | 13,8010 | 13,8010 | | 2,5000 |
| 1.4.9 | Otros cultivos industriales, incluyendo los cultivos energéticos, no incluidos en ningún otro lugar (por favor especifica) | 0,0000 | 0,0000 | 0,2669 | 0,2669 | | 0,0000 |
| 1.5 | Plantas cosechadas en verde (excluidos las indicadas en la casilla R9000) | 29,4871 | 5,0828 | 275,8050 | 310,3749 | | 1.789,4320 |
| 1.5.1 | Plantas anuales cosechadas en verde | 10,3616 | 0,0000 | 0,0000 | 10,3616 | | 124,3308 |

Superficies de cultivo y aprovechamiento. Año 2015

Comunidad Autónoma: GALICIA

| Código | Nivel | Superficie cultivada inscrita (ha) | | | | Superficie total cultivada en invernadero (voluntario) | Producción ecológica estimada (tm) |
|-----------|--|---|------------------------------|---|--------------------------|--|------------------------------------|
| | | Calificada en primer año de prácticas (a) | Calificada en conversión (b) | Calificada en agricultura ecológica (c) | Superficie total (a+b+c) | | |
| 1.5.1.1 | Maiz forrajero | 10,3616 | 0,0000 | 0,0000 | 10,3616 | | 124,3308 |
| 1.5.1.9 | Otras plantas anuales cosechadas en verde no incluidas en ningún otro lugar (por favor específica) | 0,0000 | 0,0000 | 0,0000 | 0,0000 | | 0,0000 |
| 1.5.2 | Praderas y pastos temporales | 18,9572 | 2,4564 | 275,8050 | 297,2186 | | 1.665,1012 |
| 1.5.3 | Otras plantas cosechadas en verde | 0,1683 | 2,6264 | 0,0000 | 2,7947 | | 0,0000 |
| 1.5.3.1 | Alfalfa | 0,0285 | 0,0000 | 0,0000 | 0,0285 | | 0,0000 |
| 1.5.3.9 | Otras plantas cosechadas en verde no incluidas en ningún otro lugar (por favor específica) | 0,1398 | 2,6264 | 0,0000 | 2,7662 | | 0,0000 |
| 1.6 | Hortalizas frescas y fresas | 14,2013 | 5,9885 | 153,2066 | 173,3964 | | 1.966,7519 |
| 1.6.1 | Hortalizas frescas | 14,2013 | 5,9885 | 153,2066 | 173,3964 | | 1.966,7519 |
| 1.6.1.1 | Coles (excluidas las de raíz) | 2,0296 | 0,1632 | 20,6973 | 22,8901 | | 206,0109 |
| 1.6.1.1.1 | Coliflor y brócoli | 0,0000 | 0,0000 | 0,0000 | 0,0000 | | 0,0000 |
| 1.6.1.1.2 | Repollo (blanco) | 2,0296 | 0,1632 | 20,6973 | 22,8901 | | 206,0109 |
| 1.6.1.1.9 | Otras coles hortícolas no incluidas en ningún otro lugar (por favor específica) | 0,0000 | 0,0000 | 0,0000 | 0,0000 | | 0,0000 |
| 1.6.1.2 | Hortalizas de hojas y tallo (excluidas las coles) | 3,5621 | 0,3251 | 18,0251 | 21,9123 | | 175,2984 |
| 1.6.1.2.1 | Apio | 0,0000 | 0,0000 | 0,0000 | 0,0000 | | 0,0000 |
| 1.6.1.2.2 | Puerros | 0,0000 | 0,0000 | 0,0000 | 0,0000 | | 0,0000 |
| 1.6.1.2.3 | Lechugas | 3,5621 | 0,3251 | 18,0251 | 21,9123 | | 175,2984 |
| 1.6.1.2.4 | Endivias | 0,0000 | 0,0000 | 0,0000 | 0,0000 | | 0,0000 |
| 1.6.1.2.5 | Espinacas | 0,0000 | 0,0000 | 0,0000 | 0,0000 | | 0,0000 |
| 1.6.1.2.6 | Espárragos | 0,0000 | 0,0000 | 0,0000 | 0,0000 | | 0,0000 |
| 1.6.1.2.7 | Achicoria | 0,0000 | 0,0000 | 0,0000 | 0,0000 | | 0,0000 |
| 1.6.1.2.8 | Alcachofas | 0,0000 | 0,0000 | 0,0000 | 0,0000 | | 0,0000 |
| 1.6.1.2.9 | Otras hortalizas de hojas y tallo (salvo coles) no incluidos en ningún otro lugar (por favor específica) | 0,0000 | 0,0000 | 0,0000 | 0,0000 | | 0,0000 |
| 1.6.1.3 | Hortalizas cultivadas por el fruto | 3,7827 | 3,3759 | 54,0520 | 61,2106 | | 814,7136 |
| 1.6.1.3.1 | Tomates | 1,3485 | 1,7709 | 23,6094 | 26,7288 | | 400,9320 |
| 1.6.1.3.2 | Pepinos | 0,0000 | 0,0000 | 0,0000 | 0,0000 | | 0,0000 |
| 1.6.1.3.3 | Pepinillos | 0,0000 | 0,0000 | 0,0000 | 0,0000 | | 0,0000 |
| 1.6.1.3.4 | Melones | 0,0000 | 0,0000 | 0,0000 | 0,0000 | | 0,0000 |
| 1.6.1.3.5 | Sandías | 0,0000 | 0,0000 | 0,0000 | 0,0000 | | 0,0000 |
| 1.6.1.3.6 | Berenjenas | 0,0000 | 0,0000 | 0,0000 | 0,0000 | | 0,0000 |
| 1.6.1.3.7 | Calabacines | 0,0000 | 0,0000 | 0,0000 | 0,0000 | | 0,0000 |
| 1.6.1.3.8 | Pimientos | 2,4342 | 1,6050 | 30,4426 | 34,4818 | | 413,7816 |
| 1.6.1.3.9 | Otras hortalizas cultivadas por el fruto no incluidas en ningún otro lugar (por favor específica) | 0,0000 | 0,0000 | 0,0000 | 0,0000 | | 0,0000 |
| 1.6.1.4 | Hortalizas de bulbos y tubérculos | 3,3847 | 1,7659 | 47,4770 | 52,6276 | | 578,9036 |
| 1.6.1.4.1 | Zanahorias | 0,0000 | 0,0000 | 0,0000 | 0,0000 | | 0,0000 |
| 1.6.1.4.2 | Ajos | 0,0000 | 0,0000 | 0,0000 | 0,0000 | | 0,0000 |
| 1.6.1.4.3 | Cebollas | 3,3847 | 1,7659 | 47,4770 | 52,6276 | | 578,9036 |
| 1.6.1.4.4 | Chalotas | 0,0000 | 0,0000 | 0,0000 | 0,0000 | | 0,0000 |
| 1.6.1.4.5 | Rábanos | 0,0000 | 0,0000 | 0,0000 | 0,0000 | | 0,0000 |

Superficies de cultivo y aprovechamiento. Año 2015

Comunidad Autónoma: GALICIA

| Código | Nivel | Superficie cultivada inscrita (ha) | | | | Superficie total cultivada en invernadero (voluntario) | Producción ecológica estimada (tm) |
|-------------|---|---|------------------------------|---|--------------------------|--|------------------------------------|
| | | Calificada en primer año de prácticas (a) | Calificada en conversión (b) | Calificada en agricultura ecológica (c) | Superficie total (a+b+c) | | |
| 1.6.1.4.9 | Otras hortalizas de bulbos y tubérculos no incluidas en ningún otro lugar (por favor específica) | 0,0000 | 0,0000 | 0,0000 | 0,0000 | | 0,0000 |
| 1.6.1.5 | Leguminosas de verdeo para consumo humano | 1,4422 | 0,3584 | 12,9552 | 14,7558 | | 191,8254 |
| 1.6.1.5.1 | Guisante | 0,0000 | 0,0000 | 0,0000 | 0,0000 | | 0,0000 |
| 1.6.1.5.2 | Judías | 1,4422 | 0,3584 | 12,9552 | 14,7558 | | 191,8254 |
| 1.6.1.5.3 | Habas | 0,0000 | 0,0000 | 0,0000 | 0,0000 | | 0,0000 |
| 1.6.1.5.4 | Otras legumbres de verdeo no incluidas en ningún otro lugar (por favor específica) | 0,0000 | 0,0000 | 0,0000 | 0,0000 | | 0,0000 |
| 1.6.1.6 | Otras hortalizas no clasificadas en ningún otro lugar (por favor específica) | 0,0000 | 0,0000 | 0,0000 | 0,0000 | | 0,0000 |
| 1.6.2 | Fresas | 0,0000 | 0,0000 | 0,0000 | 0,0000 | | 0,0000 |
| 1.7 | Otros cultivos de tierras arables | 0,2281 | 0,0000 | 0,1962 | 0,4243 | | |
| 1.8 | Barbechos | 10,1204 | 0,0000 | 10,0689 | 20,1893 | | |
| 2 | Pastos permanentes | 5.261,7895 | 324,3721 | 10.617,2154 | 16.203,3770 | | |
| 2.1 | Pastos y praderas permanentes (excluidos los pastos pobres) | 2.964,4491 | 124,3403 | 7.852,8844 | 10.941,6738 | | |
| 2.2 | Pastos pobres | 2.297,3404 | 200,0318 | 2.764,3310 | 5.261,7032 | | |
| 2.2.1 | Eriales (erial, matorral, espartizal) | 0,0000 | 0,0000 | 34,6203 | 34,6203 | | |
| 2.2.2 | Terreno forestal con carga ganadera y/o pecoreo | 2.297,3404 | 200,0318 | 2.729,7107 | 5.227,0829 | | |
| 2.3 | Dehesa | 0,0000 | 0,0000 | 0,0000 | 0,0000 | | |
| 3 | Cultivos permanentes | 690,9307 | 38,8040 | 2.656,1477 | 3.385,8824 | | |
| 3.1 | Cultivos permanentes para el consumo humano | 668,0262 | 38,5141 | 2.608,7206 | 3.315,2609 | | 17.644,8511 |
| 3.1.1 | Frutas, bayas y frutos secos (excluidos los cítricos, uvas y fresas) | 218,7652 | 26,1691 | 1.498,5479 | 1.743,4822 | | 17.020,0783 |
| 3.1.1.1 | Frutas de zonas climáticas templadas | 31,5847 | 9,1148 | 219,5066 | 260,2061 | | 7.837,2664 |
| 3.1.1.1.1 | Frutas de pepita | 30,9962 | 8,7731 | 215,9559 | 255,7252 | | 7.772,1237 |
| 3.1.1.1.1.1 | Manzanas | 29,7128 | 8,7731 | 207,6365 | 246,1224 | | 7.629,7937 |
| 3.1.1.1.1.2 | Peras | 0,4562 | 0,0000 | 0,6851 | 1,1413 | | 28,5325 |
| 3.1.1.1.1.9 | Otras frutas de pepita no incluidas en ningún otro lugar (por favor específica) | 0,8272 | 0,0000 | 7,6343 | 8,4615 | | 113,7975 |
| 3.1.1.1.2 | Frutas de hueso | 0,5885 | 0,3417 | 3,5507 | 4,4809 | | 65,1427 |
| 3.1.1.1.2.1 | Melocotones | 0,0000 | 0,0285 | 0,0000 | 0,0285 | | 0,0000 |
| 3.1.1.1.2.2 | Nectarinas | 0,0000 | 0,0000 | 0,0000 | 0,0000 | | 0,0000 |
| 3.1.1.1.2.3 | Albaricoques | 0,0000 | 0,0000 | 0,1585 | 0,1585 | | 0,0000 |
| 3.1.1.1.2.4 | Cerezas | 0,5772 | 0,3132 | 3,2185 | 4,1089 | | 61,6280 |
| 3.1.1.1.2.5 | Ciruelas | 0,0113 | 0,0000 | 0,1737 | 0,1850 | | 3,5147 |
| 3.1.1.1.2.9 | Otras frutas de hueso no incluidas en ningún otro lugar (por favor específica) | 0,0000 | 0,0000 | 0,0000 | 0,0000 | | 0,0000 |
| 3.1.1.2 | Frutas de zonas climáticas subtropicales y tropicales | 2,5975 | 0,0819 | 2,0879 | 4,7673 | | 187,4120 |
| 3.1.1.2.1 | Higos | 0,0000 | 0,0819 | 0,0000 | 0,0819 | | 0,0000 |
| 3.1.1.2.2 | Kiwis | 2,5975 | 0,0000 | 2,0879 | 4,6854 | | 187,4120 |
| 3.1.1.2.3 | Aguacates | 0,0000 | 0,0000 | 0,0000 | 0,0000 | | 0,0000 |
| 3.1.1.2.4 | Plátanos y bananas | 0,0000 | 0,0000 | 0,0000 | 0,0000 | | 0,0000 |
| 3.1.1.2.9 | Otras frutas de zonas climáticas subtropicales no incluidas en ningún otro lugar (por favor específica) | 0,0000 | 0,0000 | 0,0000 | 0,0000 | | 0,0000 |
| 3.1.1.3 | Bayas (excluyendo fresas) | 1,3320 | 0,3140 | 17,0977 | 18,7437 | | 247,0591 |
| 3.1.1.3.1 | Grosellas negras | 0,0000 | 0,0000 | 0,0000 | 0,0000 | | 0,0000 |
| 3.1.1.3.2 | Frambuesas | 0,9842 | 0,0419 | 2,6763 | 3,7024 | | 51,8280 |

Superficies de cultivo y aprovechamiento. Año 2015

Comunidad Autónoma: GALICIA

| Código | Nivel | Superficie cultivada inscrita (ha) | | | | Superficie total cultivada en invernadero (voluntario) | Producción ecológica estimada (tm) |
|-----------|--|---|------------------------------|---|--------------------------|--|------------------------------------|
| | | Calificada en primer año de prácticas (a) | Calificada en conversión (b) | Calificada en agricultura ecológica (c) | Superficie total (a+b+c) | | |
| 3.1.1.3.9 | Otras bayas no incluidas en ningún otro lugar (por favor especifica) | 0,3478 | 0,2721 | 14,4214 | 15,0413 | | 195,2311 |
| 3.1.1.4 | Frutos secos | 183,2510 | 16,6584 | 1.259,8557 | 1.459,7651 | | 8.748,3408 |
| 3.1.1.4.1 | Nueces | 1,0661 | 0,0000 | 0,6418 | 1,7079 | | 0,0000 |
| 3.1.1.4.2 | Avellanas | 0,0000 | 0,0000 | 0,0000 | 0,0000 | | 0,0000 |
| 3.1.1.4.3 | Almendras | 0,0000 | 0,0000 | 0,0000 | 0,0000 | | 0,0000 |
| 3.1.1.4.4 | Castañas | 182,1849 | 16,6584 | 1.259,2139 | 1.458,0572 | | 8.748,3408 |
| 3.1.1.4.9 | Otros frutos de cáscara no incluidos en ningún otro lugar (por favor especifica) | 0,0000 | 0,0000 | 0,0000 | 0,0000 | | 0,0000 |
| 3.1.2 | Cítricos | 0,4285 | 0,0000 | 0,0000 | 0,4285 | | 0,0000 |
| 3.1.2.1 | Toronjas y pomelos | 0,0000 | 0,0000 | 0,0000 | 0,0000 | | 0,0000 |
| 3.1.2.2 | Limonos y limas ácidas | 0,4285 | 0,0000 | 0,0000 | 0,4285 | | 0,0000 |
| 3.1.2.3 | Naranjas | 0,0000 | 0,0000 | 0,0000 | 0,0000 | | 0,0000 |
| 3.1.2.4 | Mandarinas y clementinas | 0,0000 | 0,0000 | 0,0000 | 0,0000 | | 0,0000 |
| 3.1.2.9 | Otros cítricos no incluidos en ningún otro lugar (por favor especifica) | 0,0000 | 0,0000 | 0,0000 | 0,0000 | | 0,0000 |
| 3.1.3 | Viñedos | 9,8198 | 3,6244 | 64,7146 | 78,1588 | | 624,7728 |
| 3.1.3.1 | Viñedo para vino | 9,8198 | 3,6244 | 64,6532 | 78,0974 | | 624,7728 |
| 3.1.3.2 | Viñedos para uva de mesa | 0,0000 | 0,0000 | 0,0614 | 0,0614 | | 0,0000 |
| 3.1.3.3 | Viñedos para uvas pasas | 0,0000 | 0,0000 | 0,0000 | 0,0000 | | 0,0000 |
| 3.1.4 | Olivar | 10,2331 | 0,0000 | 2,8499 | 13,0830 | | 0,0000 |
| 3.1.4.1 | Olivar para aceitunas de mesa | 0,0000 | 0,0000 | 0,6273 | 0,6273 | | 0,0000 |
| 3.1.4.2 | Olivar para aceite | 10,2331 | 0,0000 | 2,2226 | 12,4557 | | 0,0000 |
| 3.1.5 | Otros cultivos permanentes no incluidos en ningún otro lugar para el consumo humano (por favor especifica) | 428,7796 | 8,7206 | 1.042,6082 | 1.480,1084 | | 0,0000 |
| 3.2 | Viveros | 0,0000 | 0,0000 | 0,0000 | 0,0000 | | |
| 3.3 | Otros cultivos permanentes (por favor especifica) | 22,9045 | 0,2899 | 47,4271 | 70,6215 | | |
| 4 | Setas cultivadas (no se suma a Total Cultivos) | 0,0000 | 0,0000 | 0,0000 | 0,0000 | | 0,0000 |

Superficies de cultivo y aprovechamiento. Año 2015

Comunidad Autónoma: MADRID

| Código | Nivel | Superficie cultivada inscrita (ha) | | | | Superficie total cultivada en invernadero (voluntario) | Producción ecológica estimada (tm) |
|--------------|--|---|------------------------------|---|--------------------------|--|------------------------------------|
| | | Calificada en primer año de prácticas (a) | Calificada en conversión (b) | Calificada en agricultura ecológica (c) | Superficie total (a+b+c) | | |
| Total | Total Cultivos, (excluidos los huertos urbanos) (1+2+3) | 1.052,2924 | 880,9252 | 7.538,9445 | 9.472,1621 | | |
| 1 | Cultivos de tierras arables | 12,0293 | 109,4483 | 1.128,0909 | 1.249,5685 | | |
| 1.1 | Cereales para la producción de grano incluido el arroz y las parcelas destinadas a la producción de semillas. | 10,9967 | 52,0891 | 440,9443 | 504,0301 | | 260,7499 |
| 1.1.1 | Cereales excluido el arroz | 10,9967 | 52,0891 | 440,9443 | 504,0301 | | 260,7499 |
| 1.1.1.1 | Trigo total | 3,1873 | 29,6154 | 26,1785 | 58,9812 | | 27,5243 |
| 1.1.1.1.1 | Trigo común y espelta | 0,0000 | 29,6154 | 18,3275 | 47,9429 | | 20,5268 |
| 1.1.1.1.2 | Trigo duro | 3,1873 | 0,0000 | 7,8510 | 11,0383 | | 6,9975 |
| 1.1.1.2 | Centeno y tranquilón | 0,0000 | 0,0000 | 0,0000 | 0,0000 | | 0,0000 |
| 1.1.1.3 | Cebada | 2,8797 | 17,9304 | 215,4389 | 236,2490 | | 86,1755 |
| 1.1.1.4 | Avena | 0,0000 | 4,5433 | 34,3440 | 38,8873 | | 31,5621 |
| 1.1.1.5 | Maíz grano y mezcla de mazorca de maíz | 0,0000 | 0,0000 | 0,0000 | 0,0000 | | 0,0000 |
| 1.1.1.6 | Triticale | 4,9297 | 0,0000 | 164,9829 | 169,9126 | | 115,4880 |
| 1.1.1.9 | Otros cereales no incluidos en ningún otro lugar (por favor especifica) | 0,0000 | 0,0000 | 0,0000 | 0,0000 | | 0,0000 |
| 1.1.2 | Arroz | 0,0000 | 0,0000 | 0,0000 | 0,0000 | | 0,0000 |
| 1.2 | Legumbres secas y proteaginosas para la producción de grano (incluidas las mezclas de cereales y legumbres y las parcelas destinadas a la producción de semilla) | 0,0000 | 0,0842 | 113,0749 | 113,1591 | | 49,7529 |
| 1.3 | Tubérculos y raíces | 0,0000 | 0,3410 | 1,0896 | 1,4306 | | 76,7765 |
| 1.3.1 | Patatas (incluidas las patatas tempranas y para siembra) | 0,0000 | 0,3410 | 1,0896 | 1,4306 | | 76,7765 |
| 1.3.2 | Remolacha azucarera (excl. semillas) | 0,0000 | 0,0000 | 0,0000 | 0,0000 | | 0,0000 |
| 1.3.9 | Otras raíces y tubérculos no incluidos en ningún otro lugar (por favor especifica) | 0,0000 | 0,0000 | 0,0000 | 0,0000 | | 0,0000 |
| 1.4 | Cultivos industriales | 0,0000 | 0,2700 | 85,2800 | 85,5500 | | 85,3273 |
| 1.4.1 | Cultivos oleaginosos | 0,0000 | 0,0000 | 84,3483 | 84,3483 | | 85,0477 |
| 1.4.1.1 | Colza y nabina | 0,0000 | 0,0000 | 33,3913 | 33,3913 | | 60,1043 |
| 1.4.1.2 | Girasol | 0,0000 | 0,0000 | 50,9570 | 50,9570 | | 24,9434 |
| 1.4.1.3 | Soja | 0,0000 | 0,0000 | 0,0000 | 0,0000 | | 0,0000 |
| 1.4.1.4 | Lino (aceite de linaza) | 0,0000 | 0,0000 | 0,0000 | 0,0000 | | 0,0000 |
| 1.4.1.5 | Semilla de algodón | 0,0000 | 0,0000 | 0,0000 | 0,0000 | | 0,0000 |
| 1.4.1.9 | Otras semillas oleaginosas no incluidas en ningún otro lugar (por favor especifica) | 0,0000 | 0,0000 | 0,0000 | 0,0000 | | 0,0000 |
| 1.4.2 | Plantas textiles (cultivos de fibra) | 0,0000 | 0,0000 | 0,0000 | 0,0000 | | 0,0000 |
| 1.4.2.1 | Algodón | 0,0000 | 0,0000 | 0,0000 | 0,0000 | | 0,0000 |
| 1.4.2.9 | Otras plantas textiles no incluidas en ningún otro lugar (por favor especifica) | 0,0000 | 0,0000 | 0,0000 | 0,0000 | | 0,0000 |
| 1.4.3 | Tabaco | 0,0000 | 0,0000 | 0,0000 | 0,0000 | | 0,0000 |
| 1.4.4 | Lúpulo | 0,0000 | 0,0000 | 0,0000 | 0,0000 | | 0,0000 |
| 1.4.5 | Plantas medicinales, aromáticas y condimentarias | 0,0000 | 0,2700 | 0,9317 | 1,2017 | | 0,2795 |
| 1.4.9 | Otros cultivos industriales, incluyendo los cultivos energéticos, no incluidos en ningún otro lugar (por favor especifica) | 0,0000 | 0,0000 | 0,0000 | 0,0000 | | 0,0000 |
| 1.5 | Plantas cosechadas en verde (excluidos las indicadas en la casilla R9000) | 0,0000 | 0,0000 | 347,5319 | 347,5319 | | 1.454,8890 |
| 1.5.1 | Plantas anuales cosechadas en verde | 0,0000 | 0,0000 | 44,7142 | 44,7142 | | 315,3573 |

Superficies de cultivo y aprovechamiento. Año 2015

Comunidad Autónoma: MADRID

| Código | Nivel | Superficie cultivada inscrita (ha) | | | | Superficie total cultivada en invernadero (voluntario) | Producción ecológica estimada (tm) |
|-----------|--|---|------------------------------|---|--------------------------|--|------------------------------------|
| | | Calificada en primer año de prácticas (a) | Calificada en conversión (b) | Calificada en agricultura ecológica (c) | Superficie total (a+b+c) | | |
| 1.5.1.1 | Maiz forrajero | 0,0000 | 0,0000 | 35,0555 | 35,0555 | | 297,9717 |
| 1.5.1.9 | Otras plantas anuales cosechadas en verde no incluidas en ningún otro lugar (por favor específica) | 0,0000 | 0,0000 | 9,6587 | 9,6587 | | 17,3856 |
| 1.5.2 | Praderas y pastos temporales | 0,0000 | 0,0000 | 122,2427 | 122,2427 | | 382,7419 |
| 1.5.3 | Otras plantas cosechadas en verde | 0,0000 | 0,0000 | 180,5750 | 180,5750 | | 756,7898 |
| 1.5.3.1 | Alfalfa | 0,0000 | 0,0000 | 180,5750 | 180,5750 | | 756,7898 |
| 1.5.3.9 | Otras plantas cosechadas en verde no incluidas en ningún otro lugar (por favor específica) | 0,0000 | 0,0000 | 0,0000 | 0,0000 | | 0,0000 |
| 1.6 | Hortalizas frescas y fresas | 0,0000 | 2,0776 | 20,3819 | 22,4595 | | 296,7216 |
| 1.6.1 | Hortalizas frescas | 0,0000 | 2,0176 | 17,0261 | 19,0437 | | 248,7844 |
| 1.6.1.1 | Coles (excluidas las de raíz) | 0,0000 | 0,1450 | 1,5187 | 1,6637 | | 13,6649 |
| 1.6.1.1.1 | Coliflor y brócoli | 0,0000 | 0,0000 | 0,6660 | 0,6660 | | 6,4358 |
| 1.6.1.1.2 | Repollo (blanco) | 0,0000 | 0,0800 | 0,4455 | 0,5255 | | 5,3410 |
| 1.6.1.1.9 | Otras coles hortícolas no incluidas en ningún otro lugar (por favor específica) | 0,0000 | 0,0650 | 0,4072 | 0,4722 | | 1,8881 |
| 1.6.1.2 | Hortalizas de hojas y tallo (excluidas las coles) | 0,0000 | 0,1942 | 3,0471 | 3,2413 | | 35,4126 |
| 1.6.1.2.1 | Apio | 0,0000 | 0,0000 | 0,0459 | 0,0459 | | 1,6065 |
| 1.6.1.2.2 | Puerros | 0,0000 | 0,1120 | 0,6432 | 0,7552 | | 6,1529 |
| 1.6.1.2.3 | Lechugas | 0,0000 | 0,0110 | 0,5226 | 0,5336 | | 3,6860 |
| 1.6.1.2.4 | Endivias | 0,0000 | 0,0000 | 0,0000 | 0,0000 | | 0,0000 |
| 1.6.1.2.5 | Espinacas | 0,0000 | 0,0100 | 0,2691 | 0,2791 | | 0,8869 |
| 1.6.1.2.6 | Espárragos | 0,0000 | 0,0000 | 0,9188 | 0,9188 | | 5,7088 |
| 1.6.1.2.7 | Achicoria | 0,0000 | 0,0000 | 0,0000 | 0,0000 | | 0,0000 |
| 1.6.1.2.8 | Alcachofas | 0,0000 | 0,0000 | 0,0887 | 0,0887 | | 0,5085 |
| 1.6.1.2.9 | Otras hortalizas de hojas y tallo (salvo coles) no incluidos en ningún otro lugar (por favor específica) | 0,0000 | 0,0612 | 0,5588 | 0,6200 | | 16,8630 |
| 1.6.1.3 | Hortalizas cultivadas por el fruto | 0,0000 | 1,4354 | 7,6109 | 9,0463 | | 143,4378 |
| 1.6.1.3.1 | Tomates | 0,0000 | 0,7007 | 1,6440 | 2,3447 | | 43,5660 |
| 1.6.1.3.2 | Pepinos | 0,0000 | 0,0120 | 0,2854 | 0,2974 | | 7,4518 |
| 1.6.1.3.3 | Pepinillos | 0,0000 | 0,0000 | 0,0000 | 0,0000 | | 0,0000 |
| 1.6.1.3.4 | Melones | 0,0000 | 0,4222 | 2,4955 | 2,9177 | | 26,6300 |
| 1.6.1.3.5 | Sandías | 0,0000 | 0,0000 | 0,6550 | 0,6550 | | 11,3467 |
| 1.6.1.3.6 | Berenjenas | 0,0000 | 0,1170 | 0,3631 | 0,4801 | | 9,4882 |
| 1.6.1.3.7 | Calabacines | 0,0000 | 0,1000 | 0,6387 | 0,7387 | | 9,2566 |
| 1.6.1.3.8 | Pimientos | 0,0000 | 0,0625 | 0,4528 | 0,5153 | | 7,7121 |
| 1.6.1.3.9 | Otras hortalizas cultivadas por el fruto no incluidas en ningún otro lugar (por favor específica) | 0,0000 | 0,0210 | 1,0764 | 1,0974 | | 27,9864 |
| 1.6.1.4 | Hortalizas de bulbos y tubérculos | 0,0000 | 0,1670 | 4,2969 | 4,4639 | | 52,9060 |
| 1.6.1.4.1 | Zanahorias | 0,0000 | 0,0000 | 0,1466 | 0,1466 | | 6,9921 |
| 1.6.1.4.2 | Ajos | 0,0000 | 0,0840 | 3,1081 | 3,1921 | | 19,5931 |
| 1.6.1.4.3 | Cebollas | 0,0000 | 0,0815 | 0,7289 | 0,8104 | | 18,8378 |
| 1.6.1.4.4 | Chalotas | 0,0000 | 0,0000 | 0,0000 | 0,0000 | | 0,0000 |
| 1.6.1.4.5 | Rábanos | 0,0000 | 0,0000 | 0,0298 | 0,0298 | | 0,7665 |

Superficies de cultivo y aprovechamiento. Año 2015

Comunidad Autónoma: MADRID

| Código | Nivel | Superficie cultivada inscrita (ha) | | | | Superficie total cultivada en invernadero (voluntario) | Producción ecológica estimada (tm) |
|-------------|---|---|------------------------------|---|--------------------------|--|------------------------------------|
| | | Calificada en primer año de prácticas (a) | Calificada en conversión (b) | Calificada en agricultura ecológica (c) | Superficie total (a+b+c) | | |
| 1.6.1.4.9 | Otras hortalizas de bulbos y tubérculos no incluidas en ningún otro lugar (por favor específica) | 0,0000 | 0,0015 | 0,2835 | 0,2850 | | 6,7165 |
| 1.6.1.5 | Leguminosas de verdeo para consumo humano | 0,0000 | 0,0760 | 0,5525 | 0,6285 | | 3,3631 |
| 1.6.1.5.1 | Guisante | 0,0000 | 0,0000 | 0,1310 | 0,1310 | | 0,7205 |
| 1.6.1.5.2 | Judías | 0,0000 | 0,0710 | 0,2090 | 0,2800 | | 1,3403 |
| 1.6.1.5.3 | Habas | 0,0000 | 0,0050 | 0,2025 | 0,2075 | | 1,2413 |
| 1.6.1.5.4 | Otras legumbres de verdeo no incluidas en ningún otro lugar (por favor específica) | 0,0000 | 0,0000 | 0,0100 | 0,0100 | | 0,0610 |
| 1.6.1.6 | Otras hortalizas no clasificadas en ningún otro lugar (por favor específica) | 0,0000 | 0,0000 | 0,0000 | 0,0000 | | 0,0000 |
| 1.6.2 | Fresas | 0,0000 | 0,0600 | 3,3558 | 3,4158 | | 47,9372 |
| 1.7 | Otros cultivos de tierras arables | 0,0000 | 0,0000 | 0,0000 | 0,0000 | | |
| 1.8 | Barbechos | 1,0326 | 54,5864 | 119,7883 | 175,4073 | | |
| 2 | Pastos permanentes | 948,6358 | 273,0786 | 3.025,2494 | 4.246,9638 | | |
| 2.1 | Pastos y praderas permanentes (excluidos los pastos pobres) | 0,0000 | 0,0000 | 0,0000 | 0,0000 | | |
| 2.2 | Pastos pobres | 948,6358 | 273,0786 | 3.025,2494 | 4.246,9638 | | |
| 2.2.1 | Eriales (erial, matorral, espartizal) | 517,5594 | 204,6437 | 1.570,4147 | 2.292,6178 | | |
| 2.2.2 | Terreno forestal con carga ganadera y/o pecoreo | 431,0764 | 68,4349 | 1.454,8347 | 1.954,3460 | | |
| 2.3 | Dehesa | 0,0000 | 0,0000 | 0,0000 | 0,0000 | | |
| 3 | Cultivos permanentes | 91,6273 | 498,3983 | 3.385,6042 | 3.975,6298 | | |
| 3.1 | Cultivos permanentes para el consumo humano | 91,6273 | 498,3983 | 3.384,2004 | 3.974,2260 | | 638,5583 |
| 3.1.1 | Frutas, bayas y frutos secos (excluidos los cítricos, uvas y fresas) | 0,2900 | 3,9760 | 43,2727 | 47,5387 | | 68,1046 |
| 3.1.1.1 | Frutas de zonas climáticas templadas | 0,0000 | 0,3888 | 4,4032 | 4,7920 | | 2,7748 |
| 3.1.1.1.1 | Frutas de pepita | 0,0000 | 0,0000 | 1,9611 | 1,9611 | | 1,9108 |
| 3.1.1.1.1.1 | Manzanas | 0,0000 | 0,0000 | 1,3892 | 1,3892 | | 1,7769 |
| 3.1.1.1.1.2 | Peras | 0,0000 | 0,0000 | 0,5719 | 0,5719 | | 0,1339 |
| 3.1.1.1.1.9 | Otras frutas de pepita no incluidas en ningún otro lugar (por favor específica) | 0,0000 | 0,0000 | 0,0000 | 0,0000 | | 0,0000 |
| 3.1.1.1.2 | Frutas de hueso | 0,0000 | 0,3888 | 2,4421 | 2,8309 | | 0,8640 |
| 3.1.1.1.2.1 | Melocotones | 0,0000 | 0,0000 | 0,2748 | 0,2748 | | 0,0356 |
| 3.1.1.1.2.2 | Nectarinas | 0,0000 | 0,0000 | 0,1925 | 0,1925 | | 0,0741 |
| 3.1.1.1.2.3 | Albaricoques | 0,0000 | 0,0000 | 0,5875 | 0,5875 | | 0,2253 |
| 3.1.1.1.2.4 | Cerezas | 0,0000 | 0,0010 | 0,3421 | 0,3431 | | 0,1080 |
| 3.1.1.1.2.5 | Ciruelas | 0,0000 | 0,0010 | 0,4567 | 0,4577 | | 0,2740 |
| 3.1.1.1.2.9 | Otras frutas de hueso no incluidas en ningún otro lugar (por favor específica) | 0,0000 | 0,3868 | 0,5885 | 0,9753 | | 0,1470 |
| 3.1.1.2 | Frutas de zonas climáticas subtropicales y tropicales | 0,2900 | 0,0000 | 7,9346 | 8,2246 | | 2,2195 |
| 3.1.1.2.1 | Higos | 0,2900 | 0,0000 | 7,7364 | 8,0264 | | 2,2195 |
| 3.1.1.2.2 | Kiwis | 0,0000 | 0,0000 | 0,0000 | 0,0000 | | 0,0000 |
| 3.1.1.2.3 | Aguacates | 0,0000 | 0,0000 | 0,0000 | 0,0000 | | 0,0000 |
| 3.1.1.2.4 | Plátanos y bananas | 0,0000 | 0,0000 | 0,0000 | 0,0000 | | 0,0000 |
| 3.1.1.2.9 | Otras frutas de zonas climáticas subtropicales no incluidas en ningún otro lugar (por favor específica) | 0,0000 | 0,0000 | 0,1982 | 0,1982 | | 0,0000 |
| 3.1.1.3 | Bayas (excluyendo fresas) | 0,0000 | 2,0005 | 2,0598 | 4,0603 | | 16,4784 |
| 3.1.1.3.1 | Grosellas negras | 0,0000 | 0,0000 | 0,1972 | 0,1972 | | 1,5776 |
| 3.1.1.3.2 | Frambuesas | 0,0000 | 0,0050 | 0,2090 | 0,2140 | | 1,6720 |

Superficies de cultivo y aprovechamiento. Año 2015

Comunidad Autónoma: MADRID

| Código | Nivel | Superficie cultivada inscrita (ha) | | | | Superficie total cultivada en invernadero (voluntario) | Producción ecológica estimada (tm) |
|-----------|--|---|------------------------------|---|--------------------------|--|------------------------------------|
| | | Calificada en primer año de prácticas (a) | Calificada en conversión (b) | Calificada en agricultura ecológica (c) | Superficie total (a+b+c) | | |
| 3.1.1.3.9 | Otras bayas no incluidas en ningún otro lugar (por favor especifica) | 0,0000 | 1,9955 | 1,6536 | 3,6491 | | 13,2288 |
| 3.1.1.4 | Frutos secos | 0,0000 | 1,5867 | 28,8751 | 30,4618 | | 46,6319 |
| 3.1.1.4.1 | Nueces | 0,0000 | 0,0000 | 0,5418 | 0,5418 | | 0,1157 |
| 3.1.1.4.2 | Avellanas | 0,0000 | 0,0000 | 0,0118 | 0,0118 | | 0,0270 |
| 3.1.1.4.3 | Almendras | 0,0000 | 0,1867 | 24,4591 | 24,6458 | | 46,3744 |
| 3.1.1.4.4 | Castañas | 0,0000 | 0,0000 | 0,0851 | 0,0851 | | 0,0200 |
| 3.1.1.4.9 | Otros frutos de cáscara no incluidos en ningún otro lugar (por favor especifica) | 0,0000 | 1,4000 | 3,7773 | 5,1773 | | 0,0948 |
| 3.1.2 | Cítricos | 0,0000 | 0,0000 | 0,0000 | 0,0000 | | 0,0000 |
| 3.1.2.1 | Toronjas y pomelos | 0,0000 | 0,0000 | 0,0000 | 0,0000 | | 0,0000 |
| 3.1.2.2 | Limones y limas ácidas | 0,0000 | 0,0000 | 0,0000 | 0,0000 | | 0,0000 |
| 3.1.2.3 | Naranjas | 0,0000 | 0,0000 | 0,0000 | 0,0000 | | 0,0000 |
| 3.1.2.4 | Mandarinas y clementinas | 0,0000 | 0,0000 | 0,0000 | 0,0000 | | 0,0000 |
| 3.1.2.9 | Otros cítricos no incluidos en ningún otro lugar (por favor especifica) | 0,0000 | 0,0000 | 0,0000 | 0,0000 | | 0,0000 |
| 3.1.3 | Viñedos | 6,1864 | 50,9247 | 409,5333 | 466,6444 | | 204,0294 |
| 3.1.3.1 | Viñedo para vino | 6,1864 | 50,9177 | 409,5333 | 466,6374 | | 204,0294 |
| 3.1.3.2 | Viñedos para uva de mesa | 0,0000 | 0,0070 | 0,0000 | 0,0070 | | 0,0000 |
| 3.1.3.3 | Viñedos para uvas pasas | 0,0000 | 0,0000 | 0,0000 | 0,0000 | | 0,0000 |
| 3.1.4 | Olivar | 85,1509 | 443,4976 | 2.931,3944 | 3.460,0429 | | 366,4243 |
| 3.1.4.1 | Olivar para aceitunas de mesa | 0,0000 | 0,0000 | 0,0000 | 0,0000 | | 0,0000 |
| 3.1.4.2 | Olivar para aceite | 85,1509 | 443,4976 | 2.931,3944 | 3.460,0429 | | 366,4243 |
| 3.1.5 | Otros cultivos permanentes no incluidos en ningún otro lugar para el consumo humano (por favor especifica) | 0,0000 | 0,0000 | 0,0000 | 0,0000 | | 0,0000 |
| 3.2 | Viveros | 0,0000 | 0,0000 | 1,4038 | 1,4038 | | |
| 3.3 | Otros cultivos permanentes (por favor especifica) | 0,0000 | 0,0000 | 0,0000 | 0,0000 | | |
| 4 | Setas cultivadas (no se suma a Total Cultivos) | 0,0000 | 0,0000 | 0,0000 | 0,0000 | | 0,0000 |

Superficies de cultivo y aprovechamiento. Año 2015

Comunidad Autónoma: MURCIA

| Código | Nivel | Superficie cultivada inscrita (ha) | | | | Superficie total cultivada en invernadero (voluntario) | Producción ecológica estimada (tm) |
|--------------|--|---|------------------------------|---|--------------------------|--|------------------------------------|
| | | Calificada en primer año de prácticas (a) | Calificada en conversión (b) | Calificada en agricultura ecológica (c) | Superficie total (a+b+c) | | |
| Total | Total Cultivos, (excluidos los huertos urbanos) (1+2+3) | 3.540,6300 | 1.950,6600 | 51.681,7200 | 57.173,0100 | | |
| 1 | Cultivos de tierras arables | 760,0800 | 391,0200 | 15.199,7300 | 16.350,8300 | | |
| 1.1 | Cereales para la producción de grano incluido el arroz y las parcelas destinadas a la producción de semillas. | 166,3300 | 54,8700 | 6.019,2100 | 6.240,4100 | | 6.536,5000 |
| 1.1.1 | Cereales excluido el arroz | 151,9100 | 48,7900 | 5.985,4700 | 6.186,1700 | | 6.281,5000 |
| 1.1.1.1 | Trigo total | 3,8800 | 1,8200 | 553,7100 | 559,4100 | | 830,0000 |
| 1.1.1.1.1 | Trigo común y espelta | 3,8800 | 1,8200 | 553,7100 | 559,4100 | | 830,0000 |
| 1.1.1.1.2 | Trigo duro | 0,0000 | 0,0000 | 0,0000 | 0,0000 | | 0,0000 |
| 1.1.1.2 | Centeno y tranquilón | 0,0000 | 0,0000 | 67,9000 | 67,9000 | | 70,0000 |
| 1.1.1.3 | Cebada | 85,1600 | 29,7400 | 2.832,8700 | 2.947,7700 | | 2.850,0000 |
| 1.1.1.4 | Avena | 46,6500 | 17,2300 | 2.501,7400 | 2.565,6200 | | 2.500,0000 |
| 1.1.1.5 | Maíz grano y mezcla de mazorca de maíz | 0,0000 | 0,0000 | 0,9900 | 0,9900 | | 3,5000 |
| 1.1.1.6 | Triticale | 0,0000 | 0,0000 | 0,9700 | 0,9700 | | 1,0000 |
| 1.1.1.9 | Otros cereales no incluidos en ningún otro lugar (por favor especifica) | 16,2200 | 0,0000 | 27,2900 | 43,5100 | | 27,0000 |
| 1.1.2 | Arroz | 14,4200 | 6,0800 | 33,7400 | 54,2400 | | 255,0000 |
| 1.2 | Legumbres secas y proteaginosas para la producción de grano (incluidas las mezclas de cereales y legumbres y las parcelas destinadas a la producción de semilla) | 0,0000 | 0,0000 | 212,4500 | 212,4500 | | 130,0000 |
| 1.3 | Tubérculos y raíces | 0,0000 | 0,0000 | 19,6000 | 19,6000 | | 400,0000 |
| 1.3.1 | Patatas (incluidas las patatas tempranas y para siembra) | 0,0000 | 0,0000 | 19,6000 | 19,6000 | | 400,0000 |
| 1.3.2 | Remolacha azucarera (excl. semillas) | 0,0000 | 0,0000 | 0,0000 | 0,0000 | | 0,0000 |
| 1.3.9 | Otras raíces y tubérculos no incluidos en ningún otro lugar (por favor especifica) | 0,0000 | 0,0000 | 0,0000 | 0,0000 | | 0,0000 |
| 1.4 | Cultivos industriales | 21,0800 | 46,3500 | 363,2900 | 430,7200 | | 542,5000 |
| 1.4.1 | Cultivos oleaginosos | 0,0000 | 0,0000 | 5,5900 | 5,5900 | | 5,5000 |
| 1.4.1.1 | Colza y nabina | 0,0000 | 0,0000 | 0,0000 | 0,0000 | | 0,0000 |
| 1.4.1.2 | Girasol | 0,0000 | 0,0000 | 5,5900 | 5,5900 | | 5,5000 |
| 1.4.1.3 | Soja | 0,0000 | 0,0000 | 0,0000 | 0,0000 | | 0,0000 |
| 1.4.1.4 | Lino (aceite de linaza) | 0,0000 | 0,0000 | 0,0000 | 0,0000 | | 0,0000 |
| 1.4.1.5 | Semilla de algodón | 0,0000 | 0,0000 | 0,0000 | 0,0000 | | 0,0000 |
| 1.4.1.9 | Otras semillas oleaginosas no incluidas en ningún otro lugar (por favor especifica) | 0,0000 | 0,0000 | 0,0000 | 0,0000 | | 0,0000 |
| 1.4.2 | Plantas textiles (cultivos de fibra) | 0,0000 | 0,0000 | 0,0000 | 0,0000 | | 0,0000 |
| 1.4.2.1 | Algodón | 0,0000 | 0,0000 | 0,0000 | 0,0000 | | 0,0000 |
| 1.4.2.9 | Otras plantas textiles no incluidas en ningún otro lugar (por favor especifica) | 0,0000 | 0,0000 | 0,0000 | 0,0000 | | 0,0000 |
| 1.4.3 | Tabaco | 0,0000 | 0,0000 | 0,0000 | 0,0000 | | 0,0000 |
| 1.4.4 | Lúpulo | 0,0000 | 0,0000 | 0,0000 | 0,0000 | | 0,0000 |
| 1.4.5 | Plantas medicinales, aromáticas y condimentarias | 21,0800 | 46,3500 | 357,7000 | 425,1300 | | 537,0000 |
| 1.4.9 | Otros cultivos industriales, incluyendo los cultivos energéticos, no incluidos en ningún otro lugar (por favor especifica) | 0,0000 | 0,0000 | 0,0000 | 0,0000 | | 0,0000 |
| 1.5 | Plantas cosechadas en verde (excluidos las indicadas en la casilla R9000) | 0,0000 | 0,0000 | 5,5000 | 5,5000 | | 55,0000 |
| 1.5.1 | Plantas anuales cosechadas en verde | 0,0000 | 0,0000 | 0,0000 | 0,0000 | | 0,0000 |

Superficies de cultivo y aprovechamiento. Año 2015

Comunidad Autónoma: MURCIA

| Código | Nivel | Superficie cultivada inscrita (ha) | | | | Superficie total cultivada en invernadero (voluntario) | Producción ecológica estimada (tm) |
|-----------|--|---|------------------------------|---|--------------------------|--|------------------------------------|
| | | Calificada en primer año de prácticas (a) | Calificada en conversión (b) | Calificada en agricultura ecológica (c) | Superficie total (a+b+c) | | |
| 1.5.1.1 | Maiz forrajero | 0,0000 | 0,0000 | 0,0000 | 0,0000 | | 0,0000 |
| 1.5.1.9 | Otras plantas anuales cosechadas en verde no incluidas en ningún otro lugar (por favor especifica) | 0,0000 | 0,0000 | 0,0000 | 0,0000 | | 0,0000 |
| 1.5.2 | Praderas y pastos temporales | 0,0000 | 0,0000 | 0,0000 | 0,0000 | | 0,0000 |
| 1.5.3 | Otras plantas cosechadas en verde | 0,0000 | 0,0000 | 5,5000 | 5,5000 | | 55,0000 |
| 1.5.3.1 | Alfalfa | 0,0000 | 0,0000 | 5,5000 | 5,5000 | | 55,0000 |
| 1.5.3.9 | Otras plantas cosechadas en verde no incluidas en ningún otro lugar (por favor especifica) | 0,0000 | 0,0000 | 0,0000 | 0,0000 | | 0,0000 |
| 1.6 | Hortalizas frescas y fresas | 268,0600 | 113,8000 | 2.401,0600 | 2.782,9200 | 209,7400 | 64.690,0000 |
| 1.6.1 | Hortalizas frescas | 268,0600 | 113,8000 | 2.401,0600 | 2.782,9200 | 209,7400 | 64.690,0000 |
| 1.6.1.1 | Coles (excluidas las de raíz) | 93,4700 | 0,0000 | 703,1500 | 796,6200 | 0,0000 | 17.160,0000 |
| 1.6.1.1.1 | Coliflor y brócoli | 93,4700 | 0,0000 | 549,6000 | 643,0700 | 0,0000 | 11.000,0000 |
| 1.6.1.1.2 | Repollo (blanco) | 0,0000 | 0,0000 | 108,9000 | 108,9000 | 0,0000 | 4.360,0000 |
| 1.6.1.1.9 | Otras coles hortícolas no incluidas en ningún otro lugar (por favor especifica) | 0,0000 | 0,0000 | 44,6500 | 44,6500 | 0,0000 | 1.800,0000 |
| 1.6.1.2 | Hortalizas de hojas y tallo (excluidas las coles) | 19,4800 | 43,6500 | 943,5300 | 1.006,6600 | 0,0000 | 13.485,0000 |
| 1.6.1.2.1 | Apio | 0,0000 | 0,0000 | 201,2500 | 201,2500 | 0,0000 | 3.020,0000 |
| 1.6.1.2.2 | Puerros | 0,0000 | 0,0000 | 31,9000 | 31,9000 | 0,0000 | 1.595,0000 |
| 1.6.1.2.3 | Lechugas | 19,4800 | 0,0000 | 450,7900 | 470,2700 | 0,0000 | 1.800,0000 |
| 1.6.1.2.4 | Endivias | 0,0000 | 0,0000 | 0,0000 | 0,0000 | 0,0000 | 0,0000 |
| 1.6.1.2.5 | Espinacas | 0,0000 | 0,0000 | 86,7500 | 86,7500 | 0,0000 | 2.600,0000 |
| 1.6.1.2.6 | Esparragos | 0,0000 | 0,0000 | 0,0000 | 0,0000 | 0,0000 | 0,0000 |
| 1.6.1.2.7 | Achicoria | 0,0000 | 0,0000 | 0,0000 | 0,0000 | 0,0000 | 0,0000 |
| 1.6.1.2.8 | Alcachofas | 0,0000 | 0,0000 | 89,3100 | 89,3100 | 0,0000 | 1.120,0000 |
| 1.6.1.2.9 | Otras hortalizas de hojas y tallo (salvo coles) no incluidos en ningún otro lugar (por favor especifica) | 0,0000 | 43,6500 | 83,5300 | 127,1800 | 0,0000 | 3.350,0000 |
| 1.6.1.3 | Hortalizas cultivadas por el fruto | 155,1100 | 40,9200 | 671,6500 | 867,6800 | 204,7400 | 32.760,0000 |
| 1.6.1.3.1 | Tomates | 40,5200 | 0,0000 | 120,4300 | 160,9500 | 17,0000 | 9.600,0000 |
| 1.6.1.3.2 | Pepinos | 0,0000 | 0,0000 | 28,0700 | 28,0700 | 0,0000 | 560,0000 |
| 1.6.1.3.3 | Pepinillos | 0,0000 | 0,0000 | 0,0000 | 0,0000 | 0,0000 | 0,0000 |
| 1.6.1.3.4 | Melones | 0,0000 | 0,0000 | 48,4600 | 48,4600 | 2,0000 | 2.410,0000 |
| 1.6.1.3.5 | Sandías | 0,0000 | 0,0000 | 54,8500 | 54,8500 | 1,0000 | 1.920,0000 |
| 1.6.1.3.6 | Berenjenas | 0,0000 | 0,0000 | 8,9300 | 8,9300 | 1,0000 | 450,0000 |
| 1.6.1.3.7 | Calabacines | 79,2200 | 0,0000 | 120,9800 | 200,2000 | 3,7400 | 6.050,0000 |
| 1.6.1.3.8 | Pimientos | 35,3700 | 40,9200 | 212,1100 | 288,4000 | 180,0000 | 10.600,0000 |
| 1.6.1.3.9 | Otras hortalizas cultivadas por el fruto no incluidas en ningún otro lugar (por favor especifica) | 0,0000 | 0,0000 | 77,8200 | 77,8200 | 0,0000 | 1.170,0000 |
| 1.6.1.4 | Hortalizas de bulbos y tubérculos | 0,0000 | 0,0000 | 54,0300 | 54,0300 | 0,0000 | 1.120,0000 |
| 1.6.1.4.1 | Zanahorias | 0,0000 | 0,0000 | 4,4600 | 4,4600 | 0,0000 | 45,0000 |
| 1.6.1.4.2 | Ajos | 0,0000 | 0,0000 | 4,1500 | 4,1500 | 0,0000 | 35,0000 |
| 1.6.1.4.3 | Cebollas | 0,0000 | 0,0000 | 10,2100 | 10,2100 | 0,0000 | 350,0000 |
| 1.6.1.4.4 | Chalotas | 0,0000 | 0,0000 | 0,0000 | 0,0000 | 0,0000 | 0,0000 |
| 1.6.1.4.5 | Rábanos | 0,0000 | 0,0000 | 12,2400 | 12,2400 | 0,0000 | 0,0000 |

Superficies de cultivo y aprovechamiento. Año 2015

Comunidad Autónoma: MURCIA

| Código | Nivel | Superficie cultivada inscrita (ha) | | | | Superficie total cultivada en invernadero (voluntario) | Producción ecológica estimada (tm) |
|-------------|---|---|------------------------------|---|--------------------------|--|------------------------------------|
| | | Calificada en primer año de prácticas (a) | Calificada en conversión (b) | Calificada en agricultura ecológica (c) | Superficie total (a+b+c) | | |
| 1.6.1.4.9 | Otras hortalizas de bulbos y tubérculos no incluidas en ningún otro lugar (por favor específica) | 0,0000 | 0,0000 | 22,9700 | 22,9700 | 0,0000 | 690,0000 |
| 1.6.1.5 | Leguminosas de verdeo para consumo humano | 0,0000 | 0,0000 | 28,7000 | 28,7000 | 5,0000 | 165,0000 |
| 1.6.1.5.1 | Guisante | 0,0000 | 0,0000 | 7,0100 | 7,0100 | 0,0000 | 35,0000 |
| 1.6.1.5.2 | Judías | 0,0000 | 0,0000 | 3,8300 | 3,8300 | 5,0000 | 40,0000 |
| 1.6.1.5.3 | Habas | 0,0000 | 0,0000 | 8,9300 | 8,9300 | 0,0000 | 90,0000 |
| 1.6.1.5.4 | Otras legumbres de verdeo no incluidas en ningún otro lugar (por favor específica) | 0,0000 | 0,0000 | 8,9300 | 8,9300 | 0,0000 | 0,0000 |
| 1.6.1.6 | Otras hortalizas no clasificadas en ningún otro lugar (por favor específica) | 0,0000 | 29,2300 | 0,0000 | 29,2300 | 0,0000 | 0,0000 |
| 1.6.2 | Fresas | 0,0000 | 0,0000 | 0,0000 | 0,0000 | 0,0000 | 0,0000 |
| 1.7 | Otros cultivos de tierras arables | 0,0000 | 0,0000 | 0,0000 | 0,0000 | | |
| 1.8 | Barbechos | 304,6100 | 176,0000 | 6.178,6200 | 6.659,2300 | 0,0000 | |
| 2 | Pastos permanentes | 186,2200 | 22,7300 | 1.024,8600 | 1.233,8100 | | |
| 2.1 | Pastos y praderas permanentes (excluidos los pastos pobres) | 168,6300 | 19,9100 | 277,3000 | 465,8400 | | |
| 2.2 | Pastos pobres | 17,5900 | 2,8200 | 747,5600 | 767,9700 | | |
| 2.2.1 | Eriales (erial, matorral, espartizal) | 0,0000 | 0,4200 | 126,4100 | 126,8300 | | |
| 2.2.2 | Terreno forestal con carga ganadera y/o pecoreo | 17,5900 | 2,4000 | 621,1500 | 641,1400 | | |
| 2.3 | Dehesa | 0,0000 | 0,0000 | 0,0000 | 0,0000 | | |
| 3 | Cultivos permanentes | 2.594,3300 | 1.536,9100 | 35.457,1300 | 39.588,3700 | 24,6900 | |
| 3.1 | Cultivos permanentes para el consumo humano | 2.594,3300 | 1.536,9100 | 35.432,4400 | 39.563,6800 | 0,0000 | 100.370,0000 |
| 3.1.1 | Frutas, bayas y frutos secos (excluidos los cítricos, uvas y fresas) | 1.616,4700 | 872,7700 | 22.319,0600 | 24.808,3000 | | 27.409,0000 |
| 3.1.1.1 | Frutas de zonas climáticas templadas | 30,9300 | 52,4800 | 368,2900 | 451,7000 | | 9.214,0000 |
| 3.1.1.1.1 | Frutas de pepita | 12,8400 | 10,4500 | 39,5200 | 62,8100 | | 235,0000 |
| 3.1.1.1.1.1 | Manzanas | 0,0600 | 0,0000 | 3,1700 | 3,2300 | | 35,0000 |
| 3.1.1.1.1.2 | Peras | 0,1600 | 0,0000 | 10,0800 | 10,2400 | | 200,0000 |
| 3.1.1.1.1.9 | Otras frutas de pepita no incluidas en ningún otro lugar (por favor específica) | 12,6200 | 10,4500 | 26,2700 | 49,3400 | | 0,0000 |
| 3.1.1.1.2 | Frutas de hueso | 18,0900 | 42,0300 | 328,7700 | 388,8900 | | 8.979,0000 |
| 3.1.1.1.2.1 | Melocotones | 5,4300 | 23,7400 | 85,1900 | 114,3600 | | 2.130,0000 |
| 3.1.1.1.2.2 | Nectarinas | 0,0000 | 0,0000 | 0,0000 | 0,0000 | | 0,0000 |
| 3.1.1.1.2.3 | Albaricoques | 10,5900 | 16,7900 | 198,1300 | 225,5100 | | 5.945,0000 |
| 3.1.1.1.2.4 | Cerezas | 0,1800 | 0,2700 | 6,6900 | 7,1400 | | 34,0000 |
| 3.1.1.1.2.5 | Ciruelas | 0,0100 | 0,7100 | 18,3100 | 19,0300 | | 460,0000 |
| 3.1.1.1.2.9 | Otras frutas de hueso no incluidas en ningún otro lugar (por favor específica) | 1,8800 | 0,5200 | 20,4500 | 22,8500 | | 410,0000 |
| 3.1.1.2 | Frutas de zonas climáticas subtropicales y tropicales | 17,2600 | 8,3200 | 20,0900 | 45,6700 | | 245,0000 |
| 3.1.1.2.1 | Higos | 1,2600 | 0,0100 | 11,2900 | 12,5600 | | 70,0000 |
| 3.1.1.2.2 | Kiwis | 0,0000 | 0,0000 | 0,0000 | 0,0000 | | 0,0000 |
| 3.1.1.2.3 | Aguacates | 0,0400 | 0,0000 | 0,0000 | 0,0400 | | 0,0000 |
| 3.1.1.2.4 | Plátanos y bananas | 0,0000 | 0,0000 | 0,0000 | 0,0000 | | 0,0000 |
| 3.1.1.2.9 | Otras frutas de zonas climáticas subtropicales no incluidas en ningún otro lugar (por favor específica) | 15,9600 | 8,3100 | 8,8000 | 33,0700 | | 175,0000 |
| 3.1.1.3 | Bayas (excluyendo fresas) | 0,0000 | 0,0000 | 0,0000 | 0,0000 | | 0,0000 |
| 3.1.1.3.1 | Grosellas negras | 0,0000 | 0,0000 | 0,0000 | 0,0000 | | 0,0000 |
| 3.1.1.3.2 | Frambuesas | 0,0000 | 0,0000 | 0,0000 | 0,0000 | | 0,0000 |

Superficies de cultivo y aprovechamiento. Año 2015

Comunidad Autónoma: MURCIA

| Código | Nivel | Superficie cultivada inscrita (ha) | | | | Superficie total cultivada en invernadero (voluntario) | Producción ecológica estimada (tm) |
|-----------|--|---|------------------------------|---|--------------------------|--|------------------------------------|
| | | Calificada en primer año de prácticas (a) | Calificada en conversión (b) | Calificada en agricultura ecológica (c) | Superficie total (a+b+c) | | |
| 3.1.1.3.9 | Otras bayas no incluidas en ningún otro lugar (por favor especifica) | 0,0000 | 0,0000 | 0,0000 | 0,0000 | | 0,0000 |
| 3.1.1.4 | Frutos secos | 1.568,2800 | 811,9700 | 21.930,6800 | 24.310,9300 | | 17.950,0000 |
| 3.1.1.4.1 | Nueces | 0,0400 | 6,9900 | 139,5400 | 146,5700 | | 140,0000 |
| 3.1.1.4.2 | Avellanas | 0,0000 | 0,0000 | 0,0000 | 0,0000 | | 0,0000 |
| 3.1.1.4.3 | Almendras | 1.541,0700 | 734,6500 | 21.480,5600 | 23.756,2800 | | 17.500,0000 |
| 3.1.1.4.4 | Castañas | 0,0000 | 0,0000 | 0,0000 | 0,0000 | | 0,0000 |
| 3.1.1.4.9 | Otros frutos de cáscara no incluidos en ningún otro lugar (por favor especifica) | 27,1700 | 70,3300 | 310,5800 | 408,0800 | | 310,0000 |
| 3.1.2 | Cítricos | 296,6100 | 266,0800 | 883,2100 | 1.445,9000 | | 34.811,0000 |
| 3.1.2.1 | Toronjas y pomelos | 0,0000 | 0,0000 | 26,5700 | 26,5700 | | 1.200,0000 |
| 3.1.2.2 | Limonos y limas ácidas | 218,9500 | 161,4200 | 640,5300 | 1.020,9000 | | 25.620,0000 |
| 3.1.2.3 | Naranjas | 63,8400 | 85,1000 | 150,3000 | 299,2400 | | 6.015,0000 |
| 3.1.2.4 | Mandarinas y clementinas | 13,8200 | 19,5600 | 65,6300 | 99,0100 | | 1.970,0000 |
| 3.1.2.9 | Otros cítricos no incluidos en ningún otro lugar (por favor especifica) | 0,0000 | 0,0000 | 0,1800 | 0,1800 | | 6,0000 |
| 3.1.3 | Viñedos | 498,3700 | 284,5900 | 9.378,4300 | 10.161,3900 | 0,0000 | 33.840,0000 |
| 3.1.3.1 | Viñedo para vino | 484,4100 | 283,8700 | 9.340,2200 | 10.108,5000 | 0,0000 | 32.690,0000 |
| 3.1.3.2 | Viñedos para uva de mesa | 13,9600 | 0,7200 | 38,2100 | 52,8900 | 0,0000 | 1.150,0000 |
| 3.1.3.3 | Viñedos para uvas pasas | 0,0000 | 0,0000 | 0,0000 | 0,0000 | 0,0000 | 0,0000 |
| 3.1.4 | Olivar | 182,8800 | 113,4700 | 2.851,7400 | 3.148,0900 | 0,0000 | 4.310,0000 |
| 3.1.4.1 | Olivar para aceitunas de mesa | 0,1400 | 0,0000 | 5,8100 | 5,9500 | 0,0000 | 40,0000 |
| 3.1.4.2 | Olivar para aceite | 182,7400 | 113,4700 | 2.845,9300 | 3.142,1400 | 0,0000 | 4.270,0000 |
| 3.1.5 | Otros cultivos permanentes no incluidos en ningún otro lugar para el consumo humano (por favor especifica) | 0,0000 | 0,0000 | 0,0000 | 0,0000 | 0,0000 | 0,0000 |
| 3.2 | Viveros | 0,0000 | 0,0000 | 24,6900 | 24,6900 | 24,6900 | |
| 3.3 | Otros cultivos permanentes (por favor especifica) | 0,0000 | 0,0000 | 0,0000 | 0,0000 | 0,0000 | |
| 4 | Setas cultivadas (no se suma a Total Cultivos) | 0,0000 | 0,0000 | 0,0000 | 0,0000 | | 0,0000 |

Superficies de cultivo y aprovechamiento. Año 2015

Comunidad Autónoma: NAVARRA

| Código | Nivel | Superficie cultivada inscrita (ha) | | | | Superficie total cultivada en invernadero (voluntario) | Producción ecológica estimada (tm) |
|--------------|--|---|------------------------------|---|--------------------------|--|------------------------------------|
| | | Calificada en primer año de prácticas (a) | Calificada en conversión (b) | Calificada en agricultura ecológica (c) | Superficie total (a+b+c) | | |
| Total | Total Cultivos, (excluidos los huertos urbanos) (1+2+3) | 3.971,2100 | 9.267,3350 | 35.129,0600 | 48.367,6050 | | |
| 1 | Cultivos de tierras arables | 753,4200 | 361,8850 | 8.931,9500 | 10.047,2550 | | |
| 1.1 | Cereales para la producción de grano incluido el arroz y las parcelas destinadas a la producción de semillas. | 231,0400 | 121,9400 | 3.843,5200 | 4.196,5000 | | 2.058,7900 |
| 1.1.1 | Cereales excluido el arroz | 231,0400 | 121,9400 | 3.841,7300 | 4.194,7100 | | 2.051,1100 |
| 1.1.1.1 | Trigo total | 113,9600 | 62,3200 | 2.481,9800 | 2.658,2600 | | 248,2000 |
| 1.1.1.1.1 | Trigo común y espelta | 113,9600 | 54,8000 | 2.427,2300 | 2.595,9900 | | 242,7200 |
| 1.1.1.1.2 | Trigo duro | 0,0000 | 7,5200 | 54,7500 | 62,2700 | | 5,4800 |
| 1.1.1.2 | Centeno y tranquilón | 0,0000 | 1,6800 | 10,7800 | 12,4600 | | 16,2600 |
| 1.1.1.3 | Cebada | 82,6900 | 24,9900 | 856,4000 | 964,0800 | | 1.325,4300 |
| 1.1.1.4 | Avena | 33,5300 | 16,8500 | 196,6900 | 247,0700 | | 88,4800 |
| 1.1.1.5 | Maiz grano y mezcla de mazorca de maíz | 0,0100 | 0,0000 | 0,2700 | 0,2800 | | 78,4900 |
| 1.1.1.6 | Triticale | 0,0000 | 14,0700 | 41,4800 | 55,5500 | | 41,2900 |
| 1.1.1.9 | Otros cereales no incluidos en ningún otro lugar (por favor especifica) | 0,8500 | 2,0300 | 254,1300 | 257,0100 | | 252,9600 |
| 1.1.2 | Arroz | 0,0000 | 0,0000 | 1,7900 | 1,7900 | | 7,6800 |
| 1.2 | Legumbres secas y proteaginosas para la producción de grano (incluidas las mezclas de cereales y legumbres y las parcelas destinadas a la producción de semilla) | 3,0400 | 1,5600 | 127,6600 | 132,2600 | | 87,4343 |
| 1.3 | Tubérculos y raíces | 0,0000 | 0,1400 | 15,6200 | 15,7600 | | 216,0478 |
| 1.3.1 | Patatas (incluidas las patatas tempranas y para siembra) | 0,0000 | 0,1400 | 15,6200 | 15,7600 | | 216,0478 |
| 1.3.2 | Remolacha azucarera (excl. semillas) | 0,0000 | 0,0000 | 0,0000 | 0,0000 | | 0,0000 |
| 1.3.9 | Otras raíces y tubérculos no incluidos en ningún otro lugar (por favor especifica) | 0,0000 | 0,0000 | 0,0000 | 0,0000 | | 0,0000 |
| 1.4 | Cultivos industriales | 25,7900 | 0,9100 | 119,7700 | 146,4700 | | 13,6100 |
| 1.4.1 | Cultivos oleaginosos | 0,0000 | 0,0000 | 11,0600 | 11,0600 | | 9,9400 |
| 1.4.1.1 | Colza y nabina | 0,0000 | 0,0000 | 0,0000 | 0,0000 | | 0,0000 |
| 1.4.1.2 | Girasol | 0,0000 | 0,0000 | 11,0600 | 11,0600 | | 9,9400 |
| 1.4.1.3 | Soja | 0,0000 | 0,0000 | 0,0000 | 0,0000 | | 0,0000 |
| 1.4.1.4 | Lino (aceite de linaza) | 0,0000 | 0,0000 | 0,0000 | 0,0000 | | 0,0000 |
| 1.4.1.5 | Semilla de algodón | 0,0000 | 0,0000 | 0,0000 | 0,0000 | | 0,0000 |
| 1.4.1.9 | Otras semillas oleaginosas no incluidas en ningún otro lugar (por favor especifica) | 0,0000 | 0,0000 | 0,0000 | 0,0000 | | 0,0000 |
| 1.4.2 | Plantas textiles (cultivos de fibra) | 0,0000 | 0,0000 | 0,0000 | 0,0000 | | 0,0000 |
| 1.4.2.1 | Algodón | 0,0000 | 0,0000 | 0,0000 | 0,0000 | | 0,0000 |
| 1.4.2.9 | Otras plantas textiles no incluidas en ningún otro lugar (por favor especifica) | 0,0000 | 0,0000 | 0,0000 | 0,0000 | | 0,0000 |
| 1.4.3 | Tabaco | 0,0000 | 0,0000 | 0,0000 | 0,0000 | | 0,0000 |
| 1.4.4 | Lúpulo | 0,0000 | 0,0000 | 0,0000 | 0,0000 | | 0,0000 |
| 1.4.5 | Plantas medicinales, aromáticas y condimentarias | 25,7900 | 0,9100 | 108,7100 | 135,4100 | | 3,6700 |
| 1.4.9 | Otros cultivos industriales, incluyendo los cultivos energéticos, no incluidos en ningún otro lugar (por favor especifica) | 0,0000 | 0,0000 | 0,0000 | 0,0000 | | 0,0000 |
| 1.5 | Plantas cosechadas en verde (excluidos las indicadas en la casilla R9000) | 175,9900 | 102,5300 | 1.387,9500 | 1.666,4700 | | 693,1200 |
| 1.5.1 | Plantas anuales cosechadas en verde | 33,1900 | 22,9200 | 96,2600 | 152,3700 | | 355,9300 |

Superficies de cultivo y aprovechamiento. Año 2015

Comunidad Autónoma: NAVARRA

| Código | Nivel | Superficie cultivada inscrita (ha) | | | | Superficie total cultivada en invernadero (voluntario) | Producción ecológica estimada (tm) |
|-----------|--|---|------------------------------|---|--------------------------|--|------------------------------------|
| | | Calificada en primer año de prácticas (a) | Calificada en conversión (b) | Calificada en agricultura ecológica (c) | Superficie total (a+b+c) | | |
| 1.5.1.1 | Maiz forrajero | 0,0000 | 0,0000 | 0,0000 | 0,0000 | | 0,0000 |
| 1.5.1.9 | Otras plantas anuales cosechadas en verde no incluidas en ningún otro lugar (por favor específica) | 33,1900 | 22,9200 | 96,2600 | 152,3700 | | 355,9300 |
| 1.5.2 | Praderas y pastos temporales | 109,0700 | 63,9600 | 1.200,5200 | 1.373,5500 | | 0,0000 |
| 1.5.3 | Otras plantas cosechadas en verde | 33,7300 | 15,6500 | 91,1700 | 140,5500 | | 337,1900 |
| 1.5.3.1 | Alfalfa | 33,7300 | 15,6500 | 91,1700 | 140,5500 | | 337,1900 |
| 1.5.3.9 | Otras plantas cosechadas en verde no incluidas en ningún otro lugar (por favor específica) | 0,0000 | 0,0000 | 0,0000 | 0,0000 | | 0,0000 |
| 1.6 | Hortalizas frescas y fresas | 24,3700 | 19,3050 | 132,9900 | 176,6650 | | 741,5800 |
| 1.6.1 | Hortalizas frescas | 24,3700 | 19,2450 | 132,9800 | 176,5950 | | 741,3500 |
| 1.6.1.1 | Coles (excluidas las de raíz) | 17,0700 | 6,1000 | 3,5700 | 26,7400 | | 73,4000 |
| 1.6.1.1.1 | Coliflor y brócoli | 17,0500 | 6,0400 | 2,2600 | 25,3500 | | 45,2000 |
| 1.6.1.1.2 | Repollo (blanco) | 0,0100 | 0,0600 | 0,9100 | 0,9800 | | 20,2000 |
| 1.6.1.1.9 | Otras coles hortícolas no incluidas en ningún otro lugar (por favor específica) | 0,0100 | 0,0000 | 0,4000 | 0,4100 | | 8,0000 |
| 1.6.1.2 | Hortalizas de hojas y tallo (excluidas las coles) | 0,3900 | 5,7600 | 60,4600 | 66,6100 | | 333,4200 |
| 1.6.1.2.1 | Apio | 0,0000 | 0,0100 | 0,1900 | 0,2000 | | 1,3300 |
| 1.6.1.2.2 | Puerros | 0,0000 | 0,2600 | 1,2000 | 1,4600 | | 39,0200 |
| 1.6.1.2.3 | Lechugas | 0,0000 | 0,3400 | 0,5900 | 0,9300 | | 3,8800 |
| 1.6.1.2.4 | Endivias | 0,0000 | 0,0300 | 0,1600 | 0,1900 | | 1,0500 |
| 1.6.1.2.5 | Espinacas | 0,0000 | 0,0500 | 0,1300 | 0,1800 | | 1,9500 |
| 1.6.1.2.6 | Espárragos | 0,1800 | 3,6500 | 43,2400 | 47,0700 | | 216,5200 |
| 1.6.1.2.7 | Achicoria | 0,0000 | 0,0000 | 0,0000 | 0,0000 | | 0,0000 |
| 1.6.1.2.8 | Alcachofas | 0,2100 | 1,0400 | 13,3000 | 14,5500 | | 42,7800 |
| 1.6.1.2.9 | Otras hortalizas de hojas y tallo (salvo coles) no incluidos en ningún otro lugar (por favor específica) | 0,0000 | 0,3800 | 1,6500 | 2,0300 | | 26,8900 |
| 1.6.1.3 | Hortalizas cultivadas por el fruto | 0,9300 | 6,0050 | 19,0900 | 26,0250 | | 258,3400 |
| 1.6.1.3.1 | Tomates | 0,0900 | 0,0500 | 9,9800 | 10,1200 | | 117,6700 |
| 1.6.1.3.2 | Pepinos | 0,0000 | 0,0300 | 0,2200 | 0,2500 | | 2,5900 |
| 1.6.1.3.3 | Pepinillos | 0,0000 | 0,0000 | 0,0000 | 0,0000 | | 0,0000 |
| 1.6.1.3.4 | Melones | 0,0000 | 0,0300 | 0,0200 | 0,0500 | | 0,5800 |
| 1.6.1.3.5 | Sandías | 0,0000 | 0,0050 | 0,0100 | 0,0150 | | 0,2900 |
| 1.6.1.3.6 | Berenjenas | 0,0000 | 0,0200 | 0,1700 | 0,1900 | | 9,4000 |
| 1.6.1.3.7 | Calabacines | 0,0100 | 0,0300 | 0,3000 | 0,3400 | | 16,5000 |
| 1.6.1.3.8 | Pimientos | 0,8200 | 5,7500 | 7,1300 | 13,7000 | | 64,6900 |
| 1.6.1.3.9 | Otras hortalizas cultivadas por el fruto no incluidas en ningún otro lugar (por favor específica) | 0,0100 | 0,0900 | 1,2600 | 1,3600 | | 46,6200 |
| 1.6.1.4 | Hortalizas de bulbos y tubérculos | 0,5700 | 0,5700 | 2,3200 | 3,4600 | | 46,3800 |
| 1.6.1.4.1 | Zanahorias | 0,0000 | 0,0400 | 0,2000 | 0,2400 | | 1,2000 |
| 1.6.1.4.2 | Ajos | 0,2000 | 0,1100 | 1,3300 | 1,6400 | | 11,9700 |
| 1.6.1.4.3 | Cebollas | 0,3700 | 0,2200 | 0,7300 | 1,3200 | | 32,8500 |
| 1.6.1.4.4 | Chalotas | 0,0000 | 0,0000 | 0,0000 | 0,0000 | | 0,0000 |
| 1.6.1.4.5 | Rábanos | 0,0000 | 0,0500 | 0,0000 | 0,0500 | | 0,0000 |

Superficies de cultivo y aprovechamiento. Año 2015

Comunidad Autónoma: NAVARRA

| Código | Nivel | Superficie cultivada inscrita (ha) | | | | Superficie total cultivada en invernadero (voluntario) | Producción ecológica estimada (tm) |
|-------------|---|---|------------------------------|---|--------------------------|--|------------------------------------|
| | | Calificada en primer año de prácticas (a) | Calificada en conversión (b) | Calificada en agricultura ecológica (c) | Superficie total (a+b+c) | | |
| 1.6.1.4.9 | Otras hortalizas de bulbos y tubérculos no incluidas en ningún otro lugar (por favor específica) | 0,0000 | 0,1500 | 0,0600 | 0,2100 | | 0,3600 |
| 1.6.1.5 | Leguminosas de verdeo para consumo humano | 4,3700 | 0,4200 | 45,2700 | 50,0600 | | 29,5000 |
| 1.6.1.5.1 | Guisante | 0,0000 | 0,1300 | 0,2500 | 0,3800 | | 0,0000 |
| 1.6.1.5.2 | Judías | 0,0000 | 0,1700 | 0,6400 | 0,8100 | | 0,2100 |
| 1.6.1.5.3 | Habas | 0,0000 | 0,1200 | 0,8100 | 0,9300 | | 0,5300 |
| 1.6.1.5.4 | Otras legumbres de verdeo no incluidas en ningún otro lugar (por favor específica) | 4,3700 | 0,0000 | 43,5700 | 47,9400 | | 28,7600 |
| 1.6.1.6 | Otras hortalizas no clasificadas en ningún otro lugar (por favor específica) | 1,0400 | 0,3900 | 2,2700 | 3,7000 | | 0,3100 |
| 1.6.2 | Fresas | 0,0000 | 0,0600 | 0,0100 | 0,0700 | | 0,2300 |
| 1.7 | Otros cultivos de tierras arables | 0,0000 | 0,0000 | 0,0000 | 0,0000 | | |
| 1.8 | Barbechos | 293,1900 | 115,5000 | 3.304,4400 | 3.713,1300 | | |
| 2 | Pastos permanentes | 2.999,3100 | 8.607,0600 | 24.825,3400 | 36.431,7100 | | |
| 2.1 | Pastos y praderas permanentes (excluidos los pastos pobres) | 862,1500 | 6.602,0600 | 2.221,3000 | 9.685,5100 | | |
| 2.2 | Pastos pobres | 2.137,1600 | 2.005,0000 | 22.604,0400 | 26.746,2000 | | |
| 2.2.1 | Eriales (erial, matorral, espartizal) | 929,4500 | 1.675,9400 | 2.650,4800 | 5.255,8700 | | |
| 2.2.2 | Terreno forestal con carga ganadera y/o pecoreo | 1.207,7100 | 329,0600 | 19.953,5600 | 21.490,3300 | | |
| 2.3 | Dehesa | 0,0000 | 0,0000 | 0,0000 | 0,0000 | | |
| 3 | Cultivos permanentes | 218,4800 | 298,3900 | 1.371,7700 | 1.888,6400 | | |
| 3.1 | Cultivos permanentes para el consumo humano | 218,3900 | 296,5500 | 1.370,9000 | 1.885,8400 | | 4.380,6300 |
| 3.1.1 | Frutas, bayas y frutos secos (excluidos los cítricos, uvas y fresas) | 41,3300 | 23,3800 | 292,7600 | 357,4700 | | 1.535,5500 |
| 3.1.1.1 | Frutas de zonas climáticas templadas | 3,6900 | 13,0700 | 97,9100 | 114,6700 | | 1.477,4600 |
| 3.1.1.1.1 | Frutas de pepita | 3,5100 | 12,3600 | 79,7600 | 95,6300 | | 1.271,3000 |
| 3.1.1.1.1.1 | Manzanas | 1,6800 | 6,2900 | 49,8700 | 57,8400 | | 705,1000 |
| 3.1.1.1.1.2 | Peras | 0,6000 | 5,7800 | 24,9500 | 31,3300 | | 483,4500 |
| 3.1.1.1.1.9 | Otras frutas de pepita no incluidas en ningún otro lugar (por favor específica) | 1,2300 | 0,2900 | 4,9400 | 6,4600 | | 82,7500 |
| 3.1.1.1.2 | Frutas de hueso | 0,1800 | 0,7100 | 18,1500 | 19,0400 | | 206,1600 |
| 3.1.1.1.2.1 | Melocotones | 0,0000 | 0,0000 | 3,0500 | 3,0500 | | 51,4100 |
| 3.1.1.1.2.2 | Nectarinas | 0,0000 | 0,0000 | 0,0000 | 0,0000 | | 0,0000 |
| 3.1.1.1.2.3 | Albaricoques | 0,0000 | 0,0000 | 0,0000 | 0,0000 | | 0,0000 |
| 3.1.1.1.2.4 | Cerezas | 0,1800 | 0,6300 | 9,3900 | 10,2000 | | 117,3500 |
| 3.1.1.1.2.5 | Ciruelas | 0,0000 | 0,0800 | 4,6400 | 4,7200 | | 37,1200 |
| 3.1.1.1.2.9 | Otras frutas de hueso no incluidas en ningún otro lugar (por favor específica) | 0,0000 | 0,0000 | 1,0700 | 1,0700 | | 0,2800 |
| 3.1.1.2 | Frutas de zonas climáticas subtropicales y tropicales | 0,0000 | 5,1700 | 12,5900 | 17,7600 | | 5,3300 |
| 3.1.1.2.1 | Higos | 0,0000 | 0,0000 | 0,0000 | 0,0000 | | 0,0000 |
| 3.1.1.2.2 | Kiwis | 0,0000 | 5,1700 | 12,5900 | 17,7600 | | 5,3300 |
| 3.1.1.2.3 | Aguacates | 0,0000 | 0,0000 | 0,0000 | 0,0000 | | 0,0000 |
| 3.1.1.2.4 | Plátanos y bananas | 0,0000 | 0,0000 | 0,0000 | 0,0000 | | 0,0000 |
| 3.1.1.2.9 | Otras frutas de zonas climáticas subtropicales no incluidas en ningún otro lugar (por favor específica) | 0,0000 | 0,0000 | 0,0000 | 0,0000 | | 0,0000 |
| 3.1.1.3 | Bayas (excluyendo fresas) | 0,0000 | 1,1500 | 1,2700 | 2,4200 | | 1,4300 |
| 3.1.1.3.1 | Grosellas negras | 0,0000 | 0,0000 | 0,0000 | 0,0000 | | 0,0000 |
| 3.1.1.3.2 | Frambuesas | 0,0000 | 0,0700 | 0,0100 | 0,0800 | | 0,0200 |

Superficies de cultivo y aprovechamiento. Año 2015

Comunidad Autónoma: NAVARRA

| Código | Nivel | Superficie cultivada inscrita (ha) | | | | Superficie total cultivada en invernadero (voluntario) | Producción ecológica estimada (tm) |
|-----------|--|---|------------------------------|---|--------------------------|--|------------------------------------|
| | | Calificada en primer año de prácticas (a) | Calificada en conversión (b) | Calificada en agricultura ecológica (c) | Superficie total (a+b+c) | | |
| 3.1.1.3.9 | Otras bayas no incluidas en ningún otro lugar (por favor especifica) | 0,0000 | 1,0800 | 1,2600 | 2,3400 | | 1,4100 |
| 3.1.1.4 | Frutos secos | 37,6400 | 3,9900 | 180,9900 | 222,6200 | | 51,3300 |
| 3.1.1.4.1 | Nueces | 0,0700 | 0,4300 | 11,7700 | 12,2700 | | 3,3400 |
| 3.1.1.4.2 | Avellanas | 0,0000 | 0,0000 | 0,7200 | 0,7200 | | 0,2000 |
| 3.1.1.4.3 | Almendras | 37,5700 | 3,5600 | 168,5000 | 209,6300 | | 47,7900 |
| 3.1.1.4.4 | Castañas | 0,0000 | 0,0000 | 0,0000 | 0,0000 | | 0,0000 |
| 3.1.1.4.9 | Otros frutos de cáscara no incluidos en ningún otro lugar (por favor especifica) | 0,0000 | 0,0000 | 0,0000 | 0,0000 | | 0,0000 |
| 3.1.2 | Cítricos | 0,0000 | 0,0000 | 0,0000 | 0,0000 | | 0,0000 |
| 3.1.2.1 | Toronjas y pomelos | 0,0000 | 0,0000 | 0,0000 | 0,0000 | | 0,0000 |
| 3.1.2.2 | Limones y limas ácidas | 0,0000 | 0,0000 | 0,0000 | 0,0000 | | 0,0000 |
| 3.1.2.3 | Naranjas | 0,0000 | 0,0000 | 0,0000 | 0,0000 | | 0,0000 |
| 3.1.2.4 | Mandarinas y clementinas | 0,0000 | 0,0000 | 0,0000 | 0,0000 | | 0,0000 |
| 3.1.2.9 | Otros cítricos no incluidos en ningún otro lugar (por favor especifica) | 0,0000 | 0,0000 | 0,0000 | 0,0000 | | 0,0000 |
| 3.1.3 | Viñedos | 117,1500 | 148,6000 | 719,1900 | 984,9400 | | 2.516,9700 |
| 3.1.3.1 | Viñedo para vino | 117,1500 | 148,5500 | 718,9800 | 984,6800 | | 2.516,2400 |
| 3.1.3.2 | Viñedos para uva de mesa | 0,0000 | 0,0500 | 0,2100 | 0,2600 | | 0,7300 |
| 3.1.3.3 | Viñedos para uvas pasas | 0,0000 | 0,0000 | 0,0000 | 0,0000 | | 0,0000 |
| 3.1.4 | Olivar | 59,9100 | 124,5700 | 358,9500 | 543,4300 | | 328,1100 |
| 3.1.4.1 | Olivar para aceitunas de mesa | 0,0000 | 0,0000 | 0,0000 | 0,0000 | | 0,0000 |
| 3.1.4.2 | Olivar para aceite | 59,9100 | 124,5700 | 358,9500 | 543,4300 | | 328,1100 |
| 3.1.5 | Otros cultivos permanentes no incluidos en ningún otro lugar para el consumo humano (por favor especifica) | 0,0000 | 0,0000 | 0,0000 | 0,0000 | | 0,0000 |
| 3.2 | Viveros | 0,0900 | 1,8400 | 0,8700 | 2,8000 | | |
| 3.3 | Otros cultivos permanentes (por favor especifica) | 0,0000 | 0,0000 | 0,0000 | 0,0000 | | |
| 4 | Setas cultivadas (no se suma a Total Cultivos) | 0,0000 | 0,0000 | 0,0050 | 0,0050 | | 0,1516 |

Superficies de cultivo y aprovechamiento. Año 2015

Comunidad Autónoma: LA RIOJA

| Código | Nivel | Superficie cultivada inscrita (ha) | | | | Superficie total cultivada en invernadero (voluntario) | Producción ecológica estimada (tm) |
|--------------|--|---|------------------------------|---|--------------------------|--|------------------------------------|
| | | Calificada en primer año de prácticas (a) | Calificada en conversión (b) | Calificada en agricultura ecológica (c) | Superficie total (a+b+c) | | |
| Total | Total Cultivos, (excluidos los huertos urbanos) (1+2+3) | 233,3157 | 329,0365 | 4.405,8566 | 4.968,2088 | | |
| 1 | Cultivos de tierras arables | 20,4883 | 14,6121 | 243,3762 | 278,4766 | | |
| 1.1 | Cereales para la producción de grano incluido el arroz y las parcelas destinadas a la producción de semillas. | 0,6565 | 7,7579 | 56,5373 | 64,9517 | | 153,5589 |
| 1.1.1 | Cereales excluido el arroz | 0,6565 | 7,7579 | 56,5373 | 64,9517 | | 153,5589 |
| 1.1.1.1 | Trigo total | 0,0000 | 6,1860 | 22,5783 | 28,7643 | | 67,7349 |
| 1.1.1.1.1 | Trigo común y espelta | 0,0000 | 6,1860 | 22,5783 | 28,7643 | | 67,7349 |
| 1.1.1.1.2 | Trigo duro | 0,0000 | 0,0000 | 0,0000 | 0,0000 | | 0,0000 |
| 1.1.1.2 | Centeno y tranquilón | 0,0000 | 0,0000 | 0,0000 | 0,0000 | | 0,0000 |
| 1.1.1.3 | Cebada | 0,6565 | 1,5719 | 20,5815 | 22,8099 | | 61,7445 |
| 1.1.1.4 | Avena | 0,0000 | 0,0000 | 13,3775 | 13,3775 | | 24,0795 |
| 1.1.1.5 | Maíz grano y mezcla de mazorca de maíz | 0,0000 | 0,0000 | 0,0000 | 0,0000 | | 0,0000 |
| 1.1.1.6 | Triticale | 0,0000 | 0,0000 | 0,0000 | 0,0000 | | 0,0000 |
| 1.1.1.9 | Otros cereales no incluidos en ningún otro lugar (por favor especifica) | 0,0000 | 0,0000 | 0,0000 | 0,0000 | | 0,0000 |
| 1.1.2 | Arroz | 0,0000 | 0,0000 | 0,0000 | 0,0000 | | 0,0000 |
| 1.2 | Legumbres secas y proteaginosas para la producción de grano (incluidas las mezclas de cereales y legumbres y las parcelas destinadas a la producción de semilla) | 0,0000 | 0,0000 | 21,4510 | 21,4510 | | 36,4667 |
| 1.3 | Tubérculos y raíces | 0,0518 | 0,0000 | 3,9900 | 4,0418 | | 89,7750 |
| 1.3.1 | Patatas (incluidas las patatas tempranas y para siembra) | 0,0518 | 0,0000 | 3,9900 | 4,0418 | | 89,7750 |
| 1.3.2 | Remolacha azucarera (excl. semillas) | 0,0000 | 0,0000 | 0,0000 | 0,0000 | | 0,0000 |
| 1.3.9 | Otras raíces y tubérculos no incluidos en ningún otro lugar (por favor especifica) | 0,0000 | 0,0000 | 0,0000 | 0,0000 | | 0,0000 |
| 1.4 | Cultivos industriales | 0,0728 | 0,1522 | 105,9988 | 106,2238 | | 0,0000 |
| 1.4.1 | Cultivos oleaginosos | 0,0000 | 0,0000 | 0,0000 | 0,0000 | | 0,0000 |
| 1.4.1.1 | Colza y nabina | 0,0000 | 0,0000 | 0,0000 | 0,0000 | | 0,0000 |
| 1.4.1.2 | Girasol | 0,0000 | 0,0000 | 0,0000 | 0,0000 | | 0,0000 |
| 1.4.1.3 | Soja | 0,0000 | 0,0000 | 0,0000 | 0,0000 | | 0,0000 |
| 1.4.1.4 | Lino (aceite de linaza) | 0,0000 | 0,0000 | 0,0000 | 0,0000 | | 0,0000 |
| 1.4.1.5 | Semilla de algodón | 0,0000 | 0,0000 | 0,0000 | 0,0000 | | 0,0000 |
| 1.4.1.9 | Otras semillas oleaginosas no incluidas en ningún otro lugar (por favor especifica) | 0,0000 | 0,0000 | 0,0000 | 0,0000 | | 0,0000 |
| 1.4.2 | Plantas textiles (cultivos de fibra) | 0,0000 | 0,0000 | 0,0000 | 0,0000 | | 0,0000 |
| 1.4.2.1 | Algodón | 0,0000 | 0,0000 | 0,0000 | 0,0000 | | 0,0000 |
| 1.4.2.9 | Otras plantas textiles no incluidas en ningún otro lugar (por favor especifica) | 0,0000 | 0,0000 | 0,0000 | 0,0000 | | 0,0000 |
| 1.4.3 | Tabaco | 0,0000 | 0,0000 | 0,0000 | 0,0000 | | 0,0000 |
| 1.4.4 | Lúpulo | 0,0000 | 0,0000 | 0,0000 | 0,0000 | | 0,0000 |
| 1.4.5 | Plantas medicinales, aromáticas y condimentarias | 0,0728 | 0,1522 | 105,9988 | 106,2238 | | 0,0000 |
| 1.4.9 | Otros cultivos industriales, incluyendo los cultivos energéticos, no incluidos en ningún otro lugar (por favor especifica) | 0,0000 | 0,0000 | 0,0000 | 0,0000 | | 0,0000 |
| 1.5 | Plantas cosechadas en verde (excluidos las indicadas en la casilla R9000) | 0,2491 | 0,0000 | 0,0000 | 0,2491 | | 0,0000 |
| 1.5.1 | Plantas anuales cosechadas en verde | 0,0000 | 0,0000 | 0,0000 | 0,0000 | | 0,0000 |

Superficies de cultivo y aprovechamiento. Año 2015

Comunidad Autónoma: LA RIOJA

| Código | Nivel | Superficie cultivada inscrita (ha) | | | | Superficie total cultivada en invernadero (voluntario) | Producción ecológica estimada (tm) |
|-----------|--|---|------------------------------|---|--------------------------|--|------------------------------------|
| | | Calificada en primer año de prácticas (a) | Calificada en conversión (b) | Calificada en agricultura ecológica (c) | Superficie total (a+b+c) | | |
| 1.5.1.1 | Maiz forrajero | 0,0000 | 0,0000 | 0,0000 | 0,0000 | | 0,0000 |
| 1.5.1.9 | Otras plantas anuales cosechadas en verde no incluidas en ningún otro lugar (por favor específica) | 0,0000 | 0,0000 | 0,0000 | 0,0000 | | 0,0000 |
| 1.5.2 | Praderas y pastos temporales | 0,0000 | 0,0000 | 0,0000 | 0,0000 | | 0,0000 |
| 1.5.3 | Otras plantas cosechadas en verde | 0,2491 | 0,0000 | 0,0000 | 0,2491 | | 0,0000 |
| 1.5.3.1 | Alfalfa | 0,2491 | 0,0000 | 0,0000 | 0,2491 | | 0,0000 |
| 1.5.3.9 | Otras plantas cosechadas en verde no incluidas en ningún otro lugar (por favor específica) | 0,0000 | 0,0000 | 0,0000 | 0,0000 | | 0,0000 |
| 1.6 | Hortalizas frescas y fresas | 0,8141 | 1,7032 | 16,7678 | 19,2851 | | 218,8354 |
| 1.6.1 | Hortalizas frescas | 0,8141 | 1,7032 | 16,7578 | 19,2751 | | 218,5354 |
| 1.6.1.1 | Coles (excluidas las de raíz) | 0,0000 | 0,0200 | 1,5181 | 1,5381 | | 45,5430 |
| 1.6.1.1.1 | Coliflor y brócoli | 0,0000 | 0,0100 | 1,2166 | 1,2266 | | 36,4980 |
| 1.6.1.1.2 | Repollo (blanco) | 0,0000 | 0,0100 | 0,3015 | 0,3115 | | 9,0450 |
| 1.6.1.1.9 | Otras coles hortícolas no incluidas en ningún otro lugar (por favor específica) | 0,0000 | 0,0000 | 0,0000 | 0,0000 | | 0,0000 |
| 1.6.1.2 | Hortalizas de hojas y tallo (excluidas las coles) | 0,5645 | 1,1110 | 2,4827 | 4,1582 | | 60,0440 |
| 1.6.1.2.1 | Apio | 0,0000 | 0,0000 | 0,0500 | 0,0500 | | 1,7500 |
| 1.6.1.2.2 | Puerros | 0,0520 | 0,0582 | 1,0927 | 1,2029 | | 31,1420 |
| 1.6.1.2.3 | Lechugas | 0,0000 | 0,0000 | 0,7000 | 0,7000 | | 17,1500 |
| 1.6.1.2.4 | Endivias | 0,0000 | 0,0000 | 0,0000 | 0,0000 | | 0,0000 |
| 1.6.1.2.5 | Espinacas | 0,0000 | 0,0000 | 0,0100 | 0,0100 | | 0,1000 |
| 1.6.1.2.6 | Espárragos | 0,4825 | 0,0000 | 0,0000 | 0,4825 | | 0,0000 |
| 1.6.1.2.7 | Achicoria | 0,0000 | 0,0000 | 0,0000 | 0,0000 | | 0,0000 |
| 1.6.1.2.8 | Alcachofas | 0,0100 | 0,8967 | 0,4300 | 1,3367 | | 4,9020 |
| 1.6.1.2.9 | Otras hortalizas de hojas y tallo (salvo coles) no incluidos en ningún otro lugar (por favor específica) | 0,0200 | 0,1561 | 0,2000 | 0,3761 | | 5,0000 |
| 1.6.1.3 | Hortalizas cultivadas por el fruto | 0,1000 | 0,2480 | 3,2685 | 3,6165 | | 56,5275 |
| 1.6.1.3.1 | Tomates | 0,0280 | 0,0000 | 0,6000 | 0,6280 | | 14,7000 |
| 1.6.1.3.2 | Pepinos | 0,0000 | 0,0000 | 0,0000 | 0,0000 | | 0,0000 |
| 1.6.1.3.3 | Pepinillos | 0,0000 | 0,0000 | 0,0000 | 0,0000 | | 0,0000 |
| 1.6.1.3.4 | Melones | 0,0000 | 0,0000 | 0,0200 | 0,0200 | | 0,6000 |
| 1.6.1.3.5 | Sandías | 0,0000 | 0,0000 | 0,0000 | 0,0000 | | 0,0000 |
| 1.6.1.3.6 | Berenjenas | 0,0100 | 0,0000 | 0,0000 | 0,0100 | | 0,0000 |
| 1.6.1.3.7 | Calabacines | 0,0260 | 0,0000 | 0,0500 | 0,0760 | | 1,7500 |
| 1.6.1.3.8 | Pimientos | 0,0100 | 0,2300 | 2,5485 | 2,7885 | | 38,2275 |
| 1.6.1.3.9 | Otras hortalizas cultivadas por el fruto no incluidas en ningún otro lugar (por favor específica) | 0,0260 | 0,0180 | 0,0500 | 0,0940 | | 1,2500 |
| 1.6.1.4 | Hortalizas de bulbos y tubérculos | 0,0520 | 0,1342 | 1,5200 | 1,7062 | | 50,1100 |
| 1.6.1.4.1 | Zanahorias | 0,0000 | 0,0000 | 0,1000 | 0,1000 | | 3,0000 |
| 1.6.1.4.2 | Ajos | 0,0000 | 0,0582 | 0,2500 | 0,3082 | | 2,0000 |
| 1.6.1.4.3 | Cebollas | 0,0520 | 0,0540 | 1,1000 | 1,2060 | | 44,0000 |
| 1.6.1.4.4 | Chalotas | 0,0000 | 0,0000 | 0,0000 | 0,0000 | | 0,0000 |
| 1.6.1.4.5 | Rábanos | 0,0000 | 0,0100 | 0,0200 | 0,0300 | | 0,3600 |

Superficies de cultivo y aprovechamiento. Año 2015

Comunidad Autónoma: LA RIOJA

| Código | Nivel | Superficie cultivada inscrita (ha) | | | | Superficie total cultivada en invernadero (voluntario) | Producción ecológica estimada (tm) |
|-------------|---|---|------------------------------|---|--------------------------|--|------------------------------------|
| | | Calificada en primer año de prácticas (a) | Calificada en conversión (b) | Calificada en agricultura ecológica (c) | Superficie total (a+b+c) | | |
| 1.6.1.4.9 | Otras hortalizas de bulbos y tubérculos no incluidas en ningún otro lugar (por favor específica) | 0,0000 | 0,0120 | 0,0500 | 0,0620 | | 0,7500 |
| 1.6.1.5 | Leguminosas de verdeo para consumo humano | 0,0513 | 0,1900 | 2,2277 | 2,4690 | | 6,3110 |
| 1.6.1.5.1 | Guisante | 0,0000 | 0,0000 | 0,2000 | 0,2000 | | 1,1000 |
| 1.6.1.5.2 | Judías | 0,0513 | 0,0000 | 1,8694 | 1,9207 | | 3,7388 |
| 1.6.1.5.3 | Habas | 0,0000 | 0,1900 | 0,1583 | 0,3483 | | 1,4722 |
| 1.6.1.5.4 | Otras legumbres de verdeo no incluidas en ningún otro lugar (por favor específica) | 0,0000 | 0,0000 | 0,0000 | 0,0000 | | 0,0000 |
| 1.6.1.6 | Otras hortalizas no clasificadas en ningún otro lugar (por favor específica) | 0,0463 | 0,0000 | 5,7408 | 5,7871 | | 0,0000 |
| 1.6.2 | Fresas | 0,0000 | 0,0000 | 0,0100 | 0,0100 | | 0,3000 |
| 1.7 | Otros cultivos de tierras arables | 0,0000 | 0,0000 | 0,0000 | 0,0000 | | |
| 1.8 | Barbechos | 18,6440 | 4,9988 | 38,6313 | 62,2741 | | |
| 2 | Pastos permanentes | 7,9452 | 9,3737 | 2.347,6960 | 2.365,0149 | | |
| 2.1 | Pastos y praderas permanentes (excluidos los pastos pobres) | 7,9452 | 8,7162 | 23,2632 | 39,9246 | | |
| 2.2 | Pastos pobres | 0,0000 | 0,6575 | 2.324,4328 | 2.325,0903 | | |
| 2.2.1 | Eriales (erial, matorral, espartizal) | 0,0000 | 0,6575 | 7,2612 | 7,9187 | | |
| 2.2.2 | Terreno forestal con carga ganadera y/o pecoreo | 0,0000 | 0,0000 | 2.317,1716 | 2.317,1716 | | |
| 2.3 | Dehesa | 0,0000 | 0,0000 | 0,0000 | 0,0000 | | |
| 3 | Cultivos permanentes | 204,8822 | 305,0507 | 1.814,7844 | 2.324,7173 | | |
| 3.1 | Cultivos permanentes para el consumo humano | 204,8822 | 305,0507 | 1.814,7844 | 2.324,7173 | | 6.654,6421 |
| 3.1.1 | Frutas, bayas y frutos secos (excluidos los cítricos, uvas y fresas) | 36,9539 | 78,8675 | 677,3472 | 793,1686 | | 1.441,7743 |
| 3.1.1.1 | Frutas de zonas climáticas templadas | 16,4175 | 7,8319 | 52,4092 | 76,6586 | | 1.062,3411 |
| 3.1.1.1.1 | Frutas de pepita | 11,4931 | 5,2820 | 34,1685 | 50,9436 | | 672,8241 |
| 3.1.1.1.1.1 | Manzanas | 10,5355 | 1,6044 | 12,8133 | 24,9532 | | 153,7596 |
| 3.1.1.1.1.2 | Peras | 0,9576 | 3,6776 | 20,4837 | 25,1189 | | 512,0925 |
| 3.1.1.1.1.9 | Otras frutas de pepita no incluidas en ningún otro lugar (por favor específica) | 0,0000 | 0,0000 | 0,8715 | 0,8715 | | 6,9720 |
| 3.1.1.1.2 | Frutas de hueso | 4,9244 | 2,5499 | 18,2407 | 25,7150 | | 389,5170 |
| 3.1.1.1.2.1 | Melocotones | 1,9710 | 1,5036 | 6,5913 | 10,0659 | | 197,7390 |
| 3.1.1.1.2.2 | Nectarinas | 0,0000 | 0,0000 | 0,0000 | 0,0000 | | 0,0000 |
| 3.1.1.1.2.3 | Albaricoques | 2,2027 | 0,0000 | 7,9966 | 10,1993 | | 119,9490 |
| 3.1.1.1.2.4 | Cerezas | 0,6801 | 1,0463 | 1,9491 | 3,6755 | | 29,2365 |
| 3.1.1.1.2.5 | Ciruelas | 0,0706 | 0,0000 | 1,7037 | 1,7743 | | 42,5925 |
| 3.1.1.1.2.9 | Otras frutas de hueso no incluidas en ningún otro lugar (por favor específica) | 0,0000 | 0,0000 | 0,0000 | 0,0000 | | 0,0000 |
| 3.1.1.2 | Frutas de zonas climáticas subtropicales y tropicales | 0,0000 | 0,0000 | 1,6103 | 1,6103 | | 2,0934 |
| 3.1.1.2.1 | Higos | 0,0000 | 0,0000 | 1,6103 | 1,6103 | | 2,0934 |
| 3.1.1.2.2 | Kiwis | 0,0000 | 0,0000 | 0,0000 | 0,0000 | | 0,0000 |
| 3.1.1.2.3 | Aguacates | 0,0000 | 0,0000 | 0,0000 | 0,0000 | | 0,0000 |
| 3.1.1.2.4 | Plátanos y bananas | 0,0000 | 0,0000 | 0,0000 | 0,0000 | | 0,0000 |
| 3.1.1.2.9 | Otras frutas de zonas climáticas subtropicales no incluidas en ningún otro lugar (por favor específica) | 0,0000 | 0,0000 | 0,0000 | 0,0000 | | 0,0000 |
| 3.1.1.3 | Bayas (excluyendo fresas) | 0,0000 | 0,0000 | 0,0000 | 0,0000 | | 0,0000 |
| 3.1.1.3.1 | Grosellas negras | 0,0000 | 0,0000 | 0,0000 | 0,0000 | | 0,0000 |
| 3.1.1.3.2 | Frambuesas | 0,0000 | 0,0000 | 0,0000 | 0,0000 | | 0,0000 |

Superficies de cultivo y aprovechamiento. Año 2015

Comunidad Autónoma: LA RIOJA

| Código | Nivel | Superficie cultivada inscrita (ha) | | | | Superficie total cultivada en invernadero (voluntario) | Producción ecológica estimada (tm) |
|-----------|--|---|------------------------------|---|--------------------------|--|------------------------------------|
| | | Calificada en primer año de prácticas (a) | Calificada en conversión (b) | Calificada en agricultura ecológica (c) | Superficie total (a+b+c) | | |
| 3.1.1.3.9 | Otras bayas no incluidas en ningún otro lugar (por favor especifica) | 0,0000 | 0,0000 | 0,0000 | 0,0000 | | 0,0000 |
| 3.1.1.4 | Frutos secos | 20,5364 | 71,0356 | 623,3277 | 714,8997 | | 377,3398 |
| 3.1.1.4.1 | Nueces | 0,0000 | 0,2727 | 16,7157 | 16,9884 | | 13,3726 |
| 3.1.1.4.2 | Avellanas | 0,0000 | 0,0000 | 0,0000 | 0,0000 | | 0,0000 |
| 3.1.1.4.3 | Almendras | 20,5364 | 70,7629 | 606,6120 | 697,9113 | | 363,9672 |
| 3.1.1.4.4 | Castañas | 0,0000 | 0,0000 | 0,0000 | 0,0000 | | 0,0000 |
| 3.1.1.4.9 | Otros frutos de cáscara no incluidos en ningún otro lugar (por favor especifica) | 0,0000 | 0,0000 | 0,0000 | 0,0000 | | 0,0000 |
| 3.1.2 | Cítricos | 0,0000 | 0,0000 | 0,0000 | 0,0000 | | 0,0000 |
| 3.1.2.1 | Toronjas y pomelos | 0,0000 | 0,0000 | 0,0000 | 0,0000 | | 0,0000 |
| 3.1.2.2 | Limones y limas ácidas | 0,0000 | 0,0000 | 0,0000 | 0,0000 | | 0,0000 |
| 3.1.2.3 | Naranjas | 0,0000 | 0,0000 | 0,0000 | 0,0000 | | 0,0000 |
| 3.1.2.4 | Mandarinas y clementinas | 0,0000 | 0,0000 | 0,0000 | 0,0000 | | 0,0000 |
| 3.1.2.9 | Otros cítricos no incluidos en ningún otro lugar (por favor especifica) | 0,0000 | 0,0000 | 0,0000 | 0,0000 | | 0,0000 |
| 3.1.3 | Viñedos | 68,8198 | 147,9806 | 590,8614 | 807,6618 | | 3.846,4284 |
| 3.1.3.1 | Viñedo para vino | 68,8198 | 147,2812 | 589,1959 | 805,2969 | | 3.829,7734 |
| 3.1.3.2 | Viñedos para uva de mesa | 0,0000 | 0,6994 | 1,6655 | 2,3649 | | 16,6550 |
| 3.1.3.3 | Viñedos para uvas pasas | 0,0000 | 0,0000 | 0,0000 | 0,0000 | | 0,0000 |
| 3.1.4 | Olivar | 99,1085 | 78,2026 | 546,5758 | 723,8869 | | 1.366,4395 |
| 3.1.4.1 | Olivar para aceitunas de mesa | 0,0000 | 0,0000 | 0,0000 | 0,0000 | | 0,0000 |
| 3.1.4.2 | Olivar para aceite | 99,1085 | 78,2026 | 546,5758 | 723,8869 | | 1.366,4395 |
| 3.1.5 | Otros cultivos permanentes no incluidos en ningún otro lugar para el consumo humano (por favor especifica) | 0,0000 | 0,0000 | 0,0000 | 0,0000 | | 0,0000 |
| 3.2 | Viveros | 0,0000 | 0,0000 | 0,0000 | 0,0000 | | |
| 3.3 | Otros cultivos permanentes (por favor especifica) | 0,0000 | 0,0000 | 0,0000 | 0,0000 | | |
| 4 | Setas cultivadas (no se suma a Total Cultivos) | 0,0000 | 0,0000 | 1,5831 | 1,5831 | | |

Superficies de cultivo y aprovechamiento. Año 2015

Comunidad Autónoma: PAÍS VASCO

| Código | Nivel | Superficie cultivada inscrita (ha) | | | | Superficie total cultivada en invernadero (voluntario) | Producción ecológica estimada (tm) |
|--------------|--|---|------------------------------|---|--------------------------|--|------------------------------------|
| | | Calificada en primer año de prácticas (a) | Calificada en conversión (b) | Calificada en agricultura ecológica (c) | Superficie total (a+b+c) | | |
| Total | Total Cultivos, (excluidos los huertos urbanos) (1+2+3) | 239,9700 | 419,6300 | 2.323,3200 | 2.982,9200 | | |
| 1 | Cultivos de tierras arables | 36,5600 | 135,0800 | 476,9000 | 648,5400 | | |
| 1.1 | Cereales para la producción de grano incluido el arroz y las parcelas destinadas a la producción de semillas. | 20,5600 | 66,6800 | 139,7800 | 227,0200 | | 681,0600 |
| 1.1.1 | Cereales excluido el arroz | 20,5600 | 66,6800 | 139,7800 | 227,0200 | | 681,0600 |
| 1.1.1.1 | Trigo total | 13,9500 | 8,2500 | 28,4000 | 50,6000 | | 151,8000 |
| 1.1.1.1.1 | Trigo común y espelta | 13,9500 | 8,2500 | 28,4000 | 50,6000 | | 151,8000 |
| 1.1.1.1.2 | Trigo duro | 0,0000 | 0,0000 | 0,0000 | 0,0000 | | 0,0000 |
| 1.1.1.2 | Centeno y tranquilón | 0,0000 | 0,0000 | 7,9300 | 7,9300 | | 23,7900 |
| 1.1.1.3 | Cebada | 6,3400 | 36,1300 | 30,0700 | 72,5400 | | 217,6200 |
| 1.1.1.4 | Avena | 0,0000 | 22,2000 | 66,4100 | 88,6100 | | 265,8300 |
| 1.1.1.5 | Maíz grano y mezcla de mazorca de maíz | 0,2700 | 0,1000 | 5,5000 | 5,8700 | | 17,6100 |
| 1.1.1.6 | Triticale | 0,0000 | 0,0000 | 0,0000 | 0,0000 | | 0,0000 |
| 1.1.1.9 | Otros cereales no incluidos en ningún otro lugar (por favor especifica) | 0,0000 | 0,0000 | 1,4700 | 1,4700 | | 4,4100 |
| 1.1.2 | Arroz | 0,0000 | 0,0000 | 0,0000 | 0,0000 | | 0,0000 |
| 1.2 | Legumbres secas y proteaginosas para la producción de grano (incluidas las mezclas de cereales y legumbres y las parcelas destinadas a la producción de semilla) | 1,0500 | 24,8800 | 27,0700 | 53,0000 | | 159,0000 |
| 1.3 | Tubérculos y raíces | 0,0000 | 0,0000 | 28,8900 | 28,8900 | | 519,1000 |
| 1.3.1 | Patatas (incluidas las patatas tempranas y para siembra) | 0,0000 | 0,0000 | 28,8900 | 28,8900 | | 519,1000 |
| 1.3.2 | Remolacha azucarera (excl. semillas) | 0,0000 | 0,0000 | 0,0000 | 0,0000 | | 0,0000 |
| 1.3.9 | Otras raíces y tubérculos no incluidos en ningún otro lugar (por favor especifica) | 0,0000 | 0,0000 | 0,0000 | 0,0000 | | 0,0000 |
| 1.4 | Cultivos industriales | 0,0000 | 2,5600 | 5,5400 | 8,1000 | | 24,3000 |
| 1.4.1 | Cultivos oleaginosos | 0,0000 | 2,5600 | 5,4700 | 8,0300 | | 24,0900 |
| 1.4.1.1 | Colza y nabina | 0,0000 | 2,5600 | 0,0000 | 2,5600 | | 7,6800 |
| 1.4.1.2 | Girasol | 0,0000 | 0,0000 | 5,4700 | 5,4700 | | 16,4100 |
| 1.4.1.3 | Soja | 0,0000 | 0,0000 | 0,0000 | 0,0000 | | 0,0000 |
| 1.4.1.4 | Lino (aceite de linaza) | 0,0000 | 0,0000 | 0,0000 | 0,0000 | | 0,0000 |
| 1.4.1.5 | Semilla de algodón | 0,0000 | 0,0000 | 0,0000 | 0,0000 | | 0,0000 |
| 1.4.1.9 | Otras semillas oleaginosas no incluidas en ningún otro lugar (por favor especifica) | 0,0000 | 0,0000 | 0,0000 | 0,0000 | | 0,0000 |
| 1.4.2 | Plantas textiles (cultivos de fibra) | 0,0000 | 0,0000 | 0,0000 | 0,0000 | | 0,0000 |
| 1.4.2.1 | Algodón | 0,0000 | 0,0000 | 0,0000 | 0,0000 | | 0,0000 |
| 1.4.2.9 | Otras plantas textiles no incluidas en ningún otro lugar (por favor especifica) | 0,0000 | 0,0000 | 0,0000 | 0,0000 | | 0,0000 |
| 1.4.3 | Tabaco | 0,0000 | 0,0000 | 0,0000 | 0,0000 | | 0,0000 |
| 1.4.4 | Lúpulo | 0,0000 | 0,0000 | 0,0000 | 0,0000 | | 0,0000 |
| 1.4.5 | Plantas medicinales, aromáticas y condimentarias | 0,0000 | 0,0000 | 0,0700 | 0,0700 | | 0,2100 |
| 1.4.9 | Otros cultivos industriales, incluyendo los cultivos energéticos, no incluidos en ningún otro lugar (por favor especifica) | 0,0000 | 0,0000 | 0,0000 | 0,0000 | | 0,0000 |
| 1.5 | Plantas cosechadas en verde (excluidos las indicadas en la casilla R9000) | 3,1000 | 12,3600 | 105,1000 | 120,5600 | | 964,4800 |
| 1.5.1 | Plantas anuales cosechadas en verde | 0,5900 | 11,0900 | 84,6200 | 96,3000 | | 770,4000 |

Superficies de cultivo y aprovechamiento. Año 2015

Comunidad Autónoma: PAÍS VASCO

| Código | Nivel | Superficie cultivada inscrita (ha) | | | | Superficie total cultivada en invernadero (voluntario) | Producción ecológica estimada (tm) |
|-----------|--|---|------------------------------|---|--------------------------|--|------------------------------------|
| | | Calificada en primer año de prácticas (a) | Calificada en conversión (b) | Calificada en agricultura ecológica (c) | Superficie total (a+b+c) | | |
| 1.5.1.1 | Maiz forrajero | 0,0000 | 0,0000 | 0,3000 | 0,3000 | | 2,4000 |
| 1.5.1.9 | Otras plantas anuales cosechadas en verde no incluidas en ningún otro lugar (por favor específica) | 0,5900 | 11,0900 | 84,3200 | 96,0000 | | 768,0000 |
| 1.5.2 | Praderas y pastos temporales | 0,0000 | 0,0000 | 0,0000 | 0,0000 | | 0,0000 |
| 1.5.3 | Otras plantas cosechadas en verde | 2,5100 | 1,2700 | 20,4800 | 24,2600 | | 194,0800 |
| 1.5.3.1 | Alfalfa | 2,5100 | 1,2700 | 20,4800 | 24,2600 | | 194,0800 |
| 1.5.3.9 | Otras plantas cosechadas en verde no incluidas en ningún otro lugar (por favor específica) | 0,0000 | 0,0000 | 0,0000 | 0,0000 | | 0,0000 |
| 1.6 | Hortalizas frescas y fresas | 11,8500 | 26,8400 | 138,7900 | 177,4800 | | 1.419,8000 |
| 1.6.1 | Hortalizas frescas | 11,8500 | 26,8400 | 138,7900 | 177,4800 | | 1.419,8000 |
| 1.6.1.1 | Coles (excluidas las de raíz) | 2,9650 | 6,1800 | 24,5100 | 33,6550 | | 269,2000 |
| 1.6.1.1.1 | Coliflor y brócoli | 2,9650 | 6,1800 | 24,5100 | 33,6550 | | 269,2000 |
| 1.6.1.1.2 | Repollo (blanco) | 0,0000 | 0,0000 | 0,0000 | 0,0000 | | 0,0000 |
| 1.6.1.1.9 | Otras coles hortícolas no incluidas en ningún otro lugar (por favor específica) | 0,0000 | 0,0000 | 0,0000 | 0,0000 | | 0,0000 |
| 1.6.1.2 | Hortalizas de hojas y tallo (excluidas las coles) | 2,9650 | 6,2300 | 24,5200 | 33,7150 | | 269,7200 |
| 1.6.1.2.1 | Apio | 0,0000 | 0,0000 | 0,0000 | 0,0000 | | 0,0000 |
| 1.6.1.2.2 | Puerros | 0,0000 | 0,0000 | 0,0000 | 0,0000 | | 0,0000 |
| 1.6.1.2.3 | Lechugas | 2,9650 | 6,2300 | 24,5200 | 33,7150 | | 269,7200 |
| 1.6.1.2.4 | Endivias | 0,0000 | 0,0000 | 0,0000 | 0,0000 | | 0,0000 |
| 1.6.1.2.5 | Espinacas | 0,0000 | 0,0000 | 0,0000 | 0,0000 | | 0,0000 |
| 1.6.1.2.6 | Espárragos | 0,0000 | 0,0000 | 0,0000 | 0,0000 | | 0,0000 |
| 1.6.1.2.7 | Achicoria | 0,0000 | 0,0000 | 0,0000 | 0,0000 | | 0,0000 |
| 1.6.1.2.8 | Alcachofas | 0,0000 | 0,0000 | 0,0000 | 0,0000 | | 0,0000 |
| 1.6.1.2.9 | Otras hortalizas de hojas y tallo (salvo coles) no incluidos en ningún otro lugar (por favor específica) | 0,0000 | 0,0000 | 0,0000 | 0,0000 | | 0,0000 |
| 1.6.1.3 | Hortalizas cultivadas por el fruto | 2,9600 | 6,1900 | 24,8100 | 33,9600 | | 271,6800 |
| 1.6.1.3.1 | Tomates | 2,9600 | 6,1900 | 24,5100 | 33,6600 | | 269,2800 |
| 1.6.1.3.2 | Pepinos | 0,0000 | 0,0000 | 0,0000 | 0,0000 | | 0,0000 |
| 1.6.1.3.3 | Pepinillos | 0,0000 | 0,0000 | 0,0000 | 0,0000 | | 0,0000 |
| 1.6.1.3.4 | Melones | 0,0000 | 0,0000 | 0,0000 | 0,0000 | | 0,0000 |
| 1.6.1.3.5 | Sandías | 0,0000 | 0,0000 | 0,0000 | 0,0000 | | 0,0000 |
| 1.6.1.3.6 | Berenjenas | 0,0000 | 0,0000 | 0,0000 | 0,0000 | | 0,0000 |
| 1.6.1.3.7 | Calabacines | 0,0000 | 0,0000 | 0,0000 | 0,0000 | | 0,0000 |
| 1.6.1.3.8 | Pimientos | 0,0000 | 0,0000 | 0,0000 | 0,0000 | | 0,0000 |
| 1.6.1.3.9 | Otras hortalizas cultivadas por el fruto no incluidas en ningún otro lugar (por favor específica) | 0,0000 | 0,0000 | 0,3000 | 0,3000 | | 2,4000 |
| 1.6.1.4 | Hortalizas de bulbos y tubérculos | 2,9600 | 6,1900 | 24,7100 | 33,8600 | | 270,8800 |
| 1.6.1.4.1 | Zanahorias | 0,0000 | 0,0000 | 0,0400 | 0,0400 | | 0,3200 |
| 1.6.1.4.2 | Ajos | 0,0000 | 0,0000 | 0,2000 | 0,2000 | | 1,6000 |
| 1.6.1.4.3 | Cebollas | 2,9600 | 6,1900 | 24,4700 | 33,6200 | | 268,9600 |
| 1.6.1.4.4 | Chalotas | 0,0000 | 0,0000 | 0,0000 | 0,0000 | | 0,0000 |
| 1.6.1.4.5 | Rábanos | 0,0000 | 0,0000 | 0,0000 | 0,0000 | | 0,0000 |

Superficies de cultivo y aprovechamiento. Año 2015

Comunidad Autónoma: PAÍS VASCO

| Código | Nivel | Superficie cultivada inscrita (ha) | | | | Superficie total cultivada en invernadero (voluntario) | Producción ecológica estimada (tm) |
|-------------|---|---|------------------------------|---|--------------------------|--|------------------------------------|
| | | Calificada en primer año de prácticas (a) | Calificada en conversión (b) | Calificada en agricultura ecológica (c) | Superficie total (a+b+c) | | |
| 1.6.1.4.9 | Otras hortalizas de bulbos y tubérculos no incluidas en ningún otro lugar (por favor específica) | 0,0000 | 0,0000 | 0,0000 | 0,0000 | | 0,0000 |
| 1.6.1.5 | Leguminosas de verdeo para consumo humano | 0,0000 | 2,0500 | 40,2400 | 42,2900 | | 338,3200 |
| 1.6.1.5.1 | Guisante | 0,0000 | 0,0000 | 0,0000 | 0,0000 | | 0,0000 |
| 1.6.1.5.2 | Judías | 0,0000 | 0,0000 | 27,7100 | 27,7100 | | 221,6800 |
| 1.6.1.5.3 | Habas | 0,0000 | 0,0000 | 0,0000 | 0,0000 | | 0,0000 |
| 1.6.1.5.4 | Otras legumbres de verdeo no incluidas en ningún otro lugar (por favor específica) | 0,0000 | 2,0500 | 12,5300 | 14,5800 | | 116,6400 |
| 1.6.1.6 | Otras hortalizas no clasificadas en ningún otro lugar (por favor específica) | 0,0000 | 0,0000 | 0,0000 | 0,0000 | | 0,0000 |
| 1.6.2 | Fresas | 0,0000 | 0,0000 | 0,0000 | 0,0000 | | 0,0000 |
| 1.7 | Otros cultivos de tierras arables | 0,0000 | 0,0000 | 0,0000 | 0,0000 | | |
| 1.8 | Barbechos | 0,0000 | 1,7600 | 31,7300 | 33,4900 | | |
| 2 | Pastos permanentes | 120,6900 | 188,9600 | 1.317,5100 | 1.627,1600 | | |
| 2.1 | Pastos y praderas permanentes (excluidos los pastos pobres) | 120,6900 | 188,9600 | 1.317,5100 | 1.627,1600 | | |
| 2.2 | Pastos pobres | 0,0000 | 0,0000 | 0,0000 | 0,0000 | | |
| 2.2.1 | Eriales (erial, matorral, espartizal) | 0,0000 | 0,0000 | 0,0000 | 0,0000 | | |
| 2.2.2 | Terreno forestal con carga ganadera y/o pecoreo | 0,0000 | 0,0000 | 0,0000 | 0,0000 | | |
| 2.3 | Dehesa | 0,0000 | 0,0000 | 0,0000 | 0,0000 | | |
| 3 | Cultivos permanentes | 82,7200 | 95,5900 | 528,9100 | 707,2200 | | |
| 3.1 | Cultivos permanentes para el consumo humano | 82,7200 | 94,5900 | 523,8400 | 701,1500 | | 3.781,5200 |
| 3.1.1 | Frutas, bayas y frutos secos (excluidos los cítricos, uvas y fresas) | 7,5900 | 46,9900 | 148,8900 | 203,4700 | | 610,4100 |
| 3.1.1.1 | Frutas de zonas climáticas templadas | 5,1600 | 41,9600 | 122,9000 | 170,0200 | | 510,0600 |
| 3.1.1.1.1 | Frutas de pepita | 5,1600 | 41,9600 | 122,6900 | 169,8100 | | 509,4300 |
| 3.1.1.1.1.1 | Manzanas | 2,4100 | 36,4600 | 76,2400 | 115,1100 | | 345,3300 |
| 3.1.1.1.1.2 | Peras | 0,0000 | 0,0000 | 3,9400 | 3,9400 | | 11,8200 |
| 3.1.1.1.1.9 | Otras frutas de pepita no incluidas en ningún otro lugar (por favor específica) | 2,7500 | 5,5000 | 42,5100 | 50,7600 | | 152,2800 |
| 3.1.1.1.2 | Frutas de hueso | 0,0000 | 0,0000 | 0,2100 | 0,2100 | | 0,6300 |
| 3.1.1.1.2.1 | Melocotones | 0,0000 | 0,0000 | 0,0000 | 0,0000 | | 0,0000 |
| 3.1.1.1.2.2 | Nectarinas | 0,0000 | 0,0000 | 0,0000 | 0,0000 | | 0,0000 |
| 3.1.1.1.2.3 | Albaricoques | 0,0000 | 0,0000 | 0,0000 | 0,0000 | | 0,0000 |
| 3.1.1.1.2.4 | Cerezas | 0,0000 | 0,0000 | 0,1000 | 0,1000 | | 0,3000 |
| 3.1.1.1.2.5 | Ciruelas | 0,0000 | 0,0000 | 0,1100 | 0,1100 | | 0,3300 |
| 3.1.1.1.2.9 | Otras frutas de hueso no incluidas en ningún otro lugar (por favor específica) | 0,0000 | 0,0000 | 0,0000 | 0,0000 | | 0,0000 |
| 3.1.1.2 | Frutas de zonas climáticas subtropicales y tropicales | 0,0600 | 0,3100 | 6,5500 | 6,9200 | | 20,7600 |
| 3.1.1.2.1 | Higos | 0,0000 | 0,0000 | 0,0000 | 0,0000 | | 0,0000 |
| 3.1.1.2.2 | Kiwis | 0,0600 | 0,3100 | 6,5500 | 6,9200 | | 20,7600 |
| 3.1.1.2.3 | Aguacates | 0,0000 | 0,0000 | 0,0000 | 0,0000 | | 0,0000 |
| 3.1.1.2.4 | Plátanos y bananas | 0,0000 | 0,0000 | 0,0000 | 0,0000 | | 0,0000 |
| 3.1.1.2.9 | Otras frutas de zonas climáticas subtropicales no incluidas en ningún otro lugar (por favor específica) | 0,0000 | 0,0000 | 0,0000 | 0,0000 | | 0,0000 |
| 3.1.1.3 | Bayas (excluyendo fresas) | 2,3700 | 2,0200 | 6,9800 | 11,3700 | | 34,1100 |
| 3.1.1.3.1 | Grosellas negras | 0,0000 | 0,0000 | 0,0400 | 0,0400 | | 0,1200 |
| 3.1.1.3.2 | Frambuesas | 0,0000 | 0,2500 | 0,0000 | 0,2500 | | 0,7500 |

Superficies de cultivo y aprovechamiento. Año 2015

Comunidad Autónoma: PAÍS VASCO

| Código | Nivel | Superficie cultivada inscrita (ha) | | | | Superficie total cultivada en invernadero (voluntario) | Producción ecológica estimada (tm) |
|-----------|--|---|------------------------------|---|--------------------------|--|------------------------------------|
| | | Calificada en primer año de prácticas (a) | Calificada en conversión (b) | Calificada en agricultura ecológica (c) | Superficie total (a+b+c) | | |
| 3.1.1.3.9 | Otras bayas no incluidas en ningún otro lugar (por favor especifica) | 2,3700 | 1,7700 | 6,9400 | 11,0800 | | 33,2400 |
| 3.1.1.4 | Frutos secos | 0,0000 | 2,7000 | 12,4600 | 15,1600 | | 45,4800 |
| 3.1.1.4.1 | Nueces | 0,0000 | 2,5900 | 11,4600 | 14,0500 | | 42,1500 |
| 3.1.1.4.2 | Avellanas | 0,0000 | 0,1100 | 0,0000 | 0,1100 | | 0,3300 |
| 3.1.1.4.3 | Almendras | 0,0000 | 0,0000 | 0,0600 | 0,0600 | | 0,1800 |
| 3.1.1.4.4 | Castañas | 0,0000 | 0,0000 | 0,9400 | 0,9400 | | 2,8200 |
| 3.1.1.4.9 | Otros frutos de cáscara no incluidos en ningún otro lugar (por favor especifica) | 0,0000 | 0,0000 | 0,0000 | 0,0000 | | 0,0000 |
| 3.1.2 | Cítricos | 0,0000 | 0,1200 | 0,1000 | 0,2200 | | 0,6600 |
| 3.1.2.1 | Toronjas y pomelos | 0,0000 | 0,0000 | 0,0000 | 0,0000 | | 0,0000 |
| 3.1.2.2 | Limones y limas ácidas | 0,0000 | 0,1200 | 0,1000 | 0,2200 | | 0,6600 |
| 3.1.2.3 | Naranjas | 0,0000 | 0,0000 | 0,0000 | 0,0000 | | 0,0000 |
| 3.1.2.4 | Mandarinas y clementinas | 0,0000 | 0,0000 | 0,0000 | 0,0000 | | 0,0000 |
| 3.1.2.9 | Otros cítricos no incluidos en ningún otro lugar (por favor especifica) | 0,0000 | 0,0000 | 0,0000 | 0,0000 | | 0,0000 |
| 3.1.3 | Viñedos | 74,8800 | 39,0100 | 365,5600 | 479,4500 | | 3.116,4200 |
| 3.1.3.1 | Viñedo para vino | 74,8800 | 39,0100 | 365,5600 | 479,4500 | | 3.116,4200 |
| 3.1.3.2 | Viñedos para uva de mesa | 0,0000 | 0,0000 | 0,0000 | 0,0000 | | 0,0000 |
| 3.1.3.3 | Viñedos para uvas pasas | 0,0000 | 0,0000 | 0,0000 | 0,0000 | | 0,0000 |
| 3.1.4 | Olivar | 0,2500 | 8,4700 | 9,2900 | 18,0100 | | 54,0300 |
| 3.1.4.1 | Olivar para aceitunas de mesa | 0,0000 | 0,0000 | 0,0000 | 0,0000 | | 0,0000 |
| 3.1.4.2 | Olivar para aceite | 0,2500 | 8,4700 | 9,2900 | 18,0100 | | 54,0300 |
| 3.1.5 | Otros cultivos permanentes no incluidos en ningún otro lugar para el consumo humano (por favor especifica) | 0,0000 | 0,0000 | 0,0000 | 0,0000 | | 0,0000 |
| 3.2 | Viveros | 0,0000 | 0,0000 | 0,4000 | 0,4000 | | |
| 3.3 | Otros cultivos permanentes (por favor especifica) | 0,0000 | 1,0000 | 4,6700 | 5,6700 | | |
| 4 | Setas cultivadas (no se suma a Total Cultivos) | 0,0000 | 0,0000 | 0,0000 | 0,0000 | | 0,0000 |

Superficies de cultivo y aprovechamiento. Año 2015

Comunidad Autónoma: COMUNIDAD VALENCIANA

| Código | Nivel | Superficie cultivada inscrita (ha) | | | | Superficie total cultivada en invernadero (voluntario) | Producción ecológica estimada (tm) |
|--------------|--|---|------------------------------|---|--------------------------|--|------------------------------------|
| | | Calificada en primer año de prácticas (a) | Calificada en conversión (b) | Calificada en agricultura ecológica (c) | Superficie total (a+b+c) | | |
| Total | Total Cultivos, (excluidos los huertos urbanos) (1+2+3) | 4.600,3920 | 3.164,2640 | 69.248,8987 | 77.013,5547 | | |
| 1 | Cultivos de tierras arables | 661,5759 | 431,5623 | 5.023,4052 | 6.116,5434 | | |
| 1.1 | Cereales para la producción de grano incluido el arroz y las parcelas destinadas a la producción de semillas. | 333,1492 | 133,7757 | 3.705,6073 | 4.172,5322 | | 10.193,0749 |
| 1.1.1 | Cereales excluido el arroz | 333,1492 | 133,7757 | 3.705,6073 | 4.172,5322 | | 10.193,0749 |
| 1.1.1.1 | Trigo total | 8,3308 | 7,7994 | 313,7891 | 329,9193 | | 851,1914 |
| 1.1.1.1.1 | Trigo común y espelta | 8,1168 | 7,3397 | 295,0311 | 310,4876 | | 801,0576 |
| 1.1.1.1.2 | Trigo duro | 0,2140 | 0,4597 | 18,7580 | 19,4317 | | 50,1338 |
| 1.1.1.2 | Centeno y tranquilón | 40,9451 | 10,0766 | 183,1927 | 234,2144 | | 1.171,0723 |
| 1.1.1.3 | Cebada | 131,3601 | 46,8019 | 1.224,1131 | 1.402,2750 | | 2.832,5958 |
| 1.1.1.4 | Avena | 128,5218 | 59,1719 | 1.709,7737 | 1.897,4674 | | 3.794,9346 |
| 1.1.1.5 | Maíz grano y mezcla de mazorca de maíz | 0,0000 | 0,0000 | 0,0000 | 0,0000 | | 0,0000 |
| 1.1.1.6 | Triticale | 0,0000 | 0,0000 | 0,0000 | 0,0000 | | 0,0000 |
| 1.1.1.9 | Otros cereales no incluidos en ningún otro lugar (por favor especifica) | 23,9914 | 9,9259 | 274,7387 | 308,6561 | | 1.543,2809 |
| 1.1.2 | Arroz | 0,0000 | 0,0000 | 0,0000 | 0,0000 | | 0,0000 |
| 1.2 | Legumbres secas y proteaginosas para la producción de grano (incluidas las mezclas de cereales y legumbres y las parcelas destinadas a la producción de semilla) | 0,0000 | 0,0000 | 0,0000 | 0,0000 | | 0,0000 |
| 1.3 | Tubérculos y raíces | 1,1360 | 2,0560 | 12,0125 | 15,2045 | | 258,4765 |
| 1.3.1 | Patatas (incluidas las patatas tempranas y para siembra) | 0,0000 | 0,0000 | 0,0000 | 0,0000 | | 0,0000 |
| 1.3.2 | Remolacha azucarera (excl. semillas) | 0,0000 | 0,0000 | 0,0000 | 0,0000 | | 0,0000 |
| 1.3.9 | Otras raíces y tubérculos no incluidos en ningún otro lugar (por favor especifica) | 1,1360 | 2,0560 | 12,0125 | 15,2045 | | 258,4765 |
| 1.4 | Cultivos industriales | 14,6129 | 38,9598 | 237,4916 | 291,0643 | | 87,0280 |
| 1.4.1 | Cultivos oleaginosos | 8,9474 | 0,0000 | 60,0762 | 69,0236 | | 75,9260 |
| 1.4.1.1 | Colza y nabina | 0,0000 | 0,0000 | 0,0000 | 0,0000 | | 0,0000 |
| 1.4.1.2 | Girasol | 8,9474 | 0,0000 | 60,0762 | 69,0236 | | 75,9260 |
| 1.4.1.3 | Soja | 0,0000 | 0,0000 | 0,0000 | 0,0000 | | 0,0000 |
| 1.4.1.4 | Lino (aceite de linaza) | 0,0000 | 0,0000 | 0,0000 | 0,0000 | | 0,0000 |
| 1.4.1.5 | Semilla de algodón | 0,0000 | 0,0000 | 0,0000 | 0,0000 | | 0,0000 |
| 1.4.1.9 | Otras semillas oleaginosas no incluidas en ningún otro lugar (por favor especifica) | 0,0000 | 0,0000 | 0,0000 | 0,0000 | | 0,0000 |
| 1.4.2 | Plantas textiles (cultivos de fibra) | 0,0000 | 0,0000 | 0,0000 | 0,0000 | | 0,0000 |
| 1.4.2.1 | Algodón | 0,0000 | 0,0000 | 0,0000 | 0,0000 | | 0,0000 |
| 1.4.2.9 | Otras plantas textiles no incluidas en ningún otro lugar (por favor especifica) | 0,0000 | 0,0000 | 0,0000 | 0,0000 | | 0,0000 |
| 1.4.3 | Tabaco | 0,0000 | 0,0000 | 0,0000 | 0,0000 | | 0,0000 |
| 1.4.4 | Lúpulo | 0,0000 | 0,0000 | 0,0000 | 0,0000 | | 0,0000 |
| 1.4.5 | Plantas medicinales, aromáticas y condimentarias | 5,6655 | 38,9598 | 177,4154 | 222,0407 | | 11,1020 |
| 1.4.9 | Otros cultivos industriales, incluyendo los cultivos energéticos, no incluidos en ningún otro lugar (por favor especifica) | 0,0000 | 0,0000 | 0,0000 | 0,0000 | | 0,0000 |
| 1.5 | Plantas cosechadas en verde (excluidos las indicadas en la casilla R9000) | 0,9085 | 0,0000 | 62,7173 | 63,6258 | | 95,4388 |
| 1.5.1 | Plantas anuales cosechadas en verde | 0,0000 | 0,0000 | 0,0000 | 0,0000 | | 0,0000 |

Superficies de cultivo y aprovechamiento. Año 2015

Comunidad Autónoma: COMUNIDAD VALENCIANA

| Código | Nivel | Superficie cultivada inscrita (ha) | | | | Superficie total cultivada en invernadero (voluntario) | Producción ecológica estimada (tm) |
|-----------|--|---|------------------------------|---|--------------------------|--|------------------------------------|
| | | Calificada en primer año de prácticas (a) | Calificada en conversión (b) | Calificada en agricultura ecológica (c) | Superficie total (a+b+c) | | |
| 1.5.1.1 | Maiz forrajero | 0,0000 | 0,0000 | 0,0000 | 0,0000 | | 0,0000 |
| 1.5.1.9 | Otras plantas anuales cosechadas en verde no incluidas en ningún otro lugar (por favor específica) | 0,0000 | 0,0000 | 0,0000 | 0,0000 | | 0,0000 |
| 1.5.2 | Praderas y pastos temporales | 0,0000 | 0,0000 | 0,0000 | 0,0000 | | 0,0000 |
| 1.5.3 | Otras plantas cosechadas en verde | 0,9085 | 0,0000 | 62,7173 | 63,6258 | | 95,4388 |
| 1.5.3.1 | Alfalfa | 0,0000 | 0,0000 | 0,0000 | 0,0000 | | 0,0000 |
| 1.5.3.9 | Otras plantas cosechadas en verde no incluidas en ningún otro lugar (por favor específica) | 0,9085 | 0,0000 | 62,7173 | 63,6258 | | 95,4388 |
| 1.6 | Hortalizas frescas y fresas | 73,9858 | 62,7924 | 330,0784 | 466,8566 | | 14.884,1668 |
| 1.6.1 | Hortalizas frescas | 73,8136 | 62,4444 | 327,5076 | 463,7656 | | 14.760,5188 |
| 1.6.1.1 | Coles (excluidas las de raíz) | 13,3989 | 10,8144 | 50,8639 | 75,0772 | | 1.849,6267 |
| 1.6.1.1.1 | Coliflor y brócoli | 11,9546 | 9,4652 | 44,1963 | 65,6161 | | 1.574,7880 |
| 1.6.1.1.2 | Repollo (blanco) | 1,4295 | 1,2925 | 6,4399 | 9,1619 | | 274,8387 |
| 1.6.1.1.9 | Otras coles hortícolas no incluidas en ningún otro lugar (por favor específica) | 0,0148 | 0,0567 | 0,2277 | 0,2992 | | 0,0000 |
| 1.6.1.2 | Hortalizas de hojas y tallo (excluidas las coles) | 17,5841 | 15,5564 | 87,1286 | 120,2691 | | 2.773,7727 |
| 1.6.1.2.1 | Apio | 5,2296 | 4,0743 | 18,3937 | 27,6976 | | 735,7480 |
| 1.6.1.2.2 | Puerros | 3,0423 | 2,7068 | 15,5890 | 21,3381 | | 746,8381 |
| 1.6.1.2.3 | Lechugas | 3,3919 | 3,1582 | 19,9110 | 26,4611 | | 793,8321 |
| 1.6.1.2.4 | Endivias | 0,4152 | 0,4944 | 3,2277 | 4,1373 | | 41,3781 |
| 1.6.1.2.5 | Espinacas | 1,4136 | 1,1813 | 5,8908 | 8,4857 | | 84,8572 |
| 1.6.1.2.6 | Espárragos | 0,1309 | 0,1885 | 1,9539 | 2,2733 | | 11,3667 |
| 1.6.1.2.7 | Achicoria | 0,0152 | 0,0584 | 0,2346 | 0,3082 | | 3,0818 |
| 1.6.1.2.8 | Alcachofas | 2,7233 | 2,7552 | 18,2996 | 23,7781 | | 356,6707 |
| 1.6.1.2.9 | Otras hortalizas de hojas y tallo (salvo coles) no incluidos en ningún otro lugar (por favor específica) | 1,2221 | 0,9393 | 3,6283 | 5,7897 | | 0,0000 |
| 1.6.1.3 | Hortalizas cultivadas por el fruto | 27,9983 | 23,2676 | 120,5112 | 171,7771 | | 7.853,7537 |
| 1.6.1.3.1 | Tomates | 3,3561 | 3,1234 | 19,6741 | 26,1536 | | 1.046,1387 |
| 1.6.1.3.2 | Pepinos | 1,5668 | 1,3850 | 7,8781 | 10,8299 | | 324,8956 |
| 1.6.1.3.3 | Pepinillos | 0,0000 | 0,0000 | 0,0000 | 0,0000 | | 0,0000 |
| 1.6.1.3.4 | Melones | 2,7058 | 2,2225 | 11,1564 | 16,0847 | | 482,5444 |
| 1.6.1.3.5 | Sandías | 2,9331 | 2,5809 | 15,1443 | 20,6583 | | 1.211,5440 |
| 1.6.1.3.6 | Berenjenas | 2,6830 | 2,2045 | 11,1115 | 15,9990 | | 639,9564 |
| 1.6.1.3.7 | Calabacines | 3,1440 | 2,7840 | 15,9121 | 21,8401 | | 1.092,0044 |
| 1.6.1.3.8 | Pimientos | 10,4125 | 8,0478 | 36,0827 | 54,5430 | | 2.886,6160 |
| 1.6.1.3.9 | Otras hortalizas cultivadas por el fruto no incluidas en ningún otro lugar (por favor específica) | 1,1970 | 0,9195 | 3,5520 | 5,6685 | | 170,0542 |
| 1.6.1.4 | Hortalizas de bulbos y tubérculos | 6,3168 | 5,8426 | 34,3690 | 46,5284 | | 1.763,2976 |
| 1.6.1.4.1 | Zanahorias | 0,2997 | 0,4703 | 4,4818 | 5,2518 | | 157,5561 |
| 1.6.1.4.2 | Ajos | 0,2966 | 0,4647 | 4,4342 | 5,1955 | | 51,9545 |
| 1.6.1.4.3 | Cebollas | 5,5426 | 4,5452 | 22,7753 | 32,8631 | | 1.457,2455 |
| 1.6.1.4.4 | Chalotas | 0,0160 | 0,0612 | 0,2461 | 0,3233 | | 9,6987 |
| 1.6.1.4.5 | Rábanos | 0,1479 | 0,2474 | 2,2154 | 2,6107 | | 78,3225 |

Superficies de cultivo y aprovechamiento. Año 2015

Comunidad Autónoma: COMUNIDAD VALENCIANA

| Código | Nivel | Superficie cultivada inscrita (ha) | | | | Superficie total cultivada en invernadero (voluntario) | Producción ecológica estimada (tm) |
|-------------|---|---|------------------------------|---|--------------------------|--|------------------------------------|
| | | Calificada en primer año de prácticas (a) | Calificada en conversión (b) | Calificada en agricultura ecológica (c) | Superficie total (a+b+c) | | |
| 1.6.1.4.9 | Otras hortalizas de bulbos y tubérculos no incluidas en ningún otro lugar (por favor específica) | 0,0140 | 0,0538 | 0,2162 | 0,2840 | | 8,5203 |
| 1.6.1.5 | Leguminosas de verdeo para consumo humano | 8,5155 | 6,9634 | 34,6349 | 50,1138 | | 520,0681 |
| 1.6.1.5.1 | Guisante | 2,7106 | 1,9826 | 7,6393 | 12,3325 | | 98,6598 |
| 1.6.1.5.2 | Judías | 2,8118 | 2,3603 | 11,8505 | 17,0226 | | 255,3386 |
| 1.6.1.5.3 | Habas | 2,9931 | 2,6205 | 15,1451 | 20,7587 | | 166,0697 |
| 1.6.1.5.4 | Otras legumbres de verdeo no incluidas en ningún otro lugar (por favor específica) | 0,0000 | 0,0000 | 0,0000 | 0,0000 | | 0,0000 |
| 1.6.1.6 | Otras hortalizas no clasificadas en ningún otro lugar (por favor específica) | 0,0000 | 0,0000 | 0,0000 | 0,0000 | | 0,0000 |
| 1.6.2 | Fresas | 0,1722 | 0,3480 | 2,5708 | 3,0910 | | 123,6480 |
| 1.7 | Otros cultivos de tierras arables | 220,2493 | 186,9375 | 480,4661 | 887,6529 | | |
| 1.8 | Barbechos | 17,5342 | 7,0409 | 195,0320 | 219,6071 | | |
| 2 | Pastos permanentes | 459,4033 | 25,1350 | 34.991,0564 | 35.475,5947 | | |
| 2.1 | Pastos y praderas permanentes (excluidos los pastos pobres) | 0,0000 | 0,0000 | 0,0000 | 0,0000 | | |
| 2.2 | Pastos pobres | 459,4033 | 25,1350 | 34.991,0564 | 35.475,5947 | | |
| 2.2.1 | Eriales (erial, matorral, espartizal) | 0,0000 | 0,0000 | 8.572,6740 | 8.572,6740 | | |
| 2.2.2 | Terreno forestal con carga ganadera y/o pecoreo | 459,4033 | 25,1350 | 26.418,3824 | 26.902,9207 | | |
| 2.3 | Dehesa | 0,0000 | 0,0000 | 0,0000 | 0,0000 | | |
| 3 | Cultivos permanentes | 3.479,4128 | 2.707,5667 | 29.234,4371 | 35.421,4166 | | |
| 3.1 | Cultivos permanentes para el consumo humano | 3.374,7088 | 2.707,1121 | 16.639,5670 | 22.721,3879 | | 78.026,3813 |
| 3.1.1 | Frutas, bayas y frutos secos (excluidos los cítricos, uvas y fresas) | 747,6162 | 530,2037 | 6.238,5230 | 7.516,3429 | | 5.007,7991 |
| 3.1.1.1 | Frutas de zonas climáticas templadas | 41,2743 | 69,1611 | 320,6852 | 431,1206 | | 1.545,1326 |
| 3.1.1.1.1 | Frutas de pepita | 0,8203 | 4,7224 | 11,6954 | 17,2381 | | 145,1097 |
| 3.1.1.1.1.1 | Manzanas | 0,8059 | 1,5078 | 7,7195 | 10,0332 | | 80,2656 |
| 3.1.1.1.1.2 | Peras | 0,0144 | 3,2146 | 3,9759 | 7,2049 | | 64,8441 |
| 3.1.1.1.1.9 | Otras frutas de pepita no incluidas en ningún otro lugar (por favor específica) | 0,0000 | 0,0000 | 0,0000 | 0,0000 | | 0,0000 |
| 3.1.1.1.2 | Frutas de hueso | 40,4540 | 64,4387 | 308,9898 | 413,8825 | | 1.400,0229 |
| 3.1.1.1.2.1 | Melocotones | 7,6885 | 7,9367 | 70,6935 | 86,3187 | | 517,9122 |
| 3.1.1.1.2.2 | Nectarinas | 0,0000 | 0,0000 | 0,0000 | 0,0000 | | 0,0000 |
| 3.1.1.1.2.3 | Albaricoques | 8,1312 | 2,2483 | 42,5713 | 52,9508 | | 79,4262 |
| 3.1.1.1.2.4 | Cerezas | 4,5624 | 5,6698 | 53,4681 | 63,7003 | | 152,8807 |
| 3.1.1.1.2.5 | Ciruelas | 1,2175 | 3,2455 | 35,7926 | 40,2556 | | 120,7668 |
| 3.1.1.1.2.9 | Otras frutas de hueso no incluidas en ningún otro lugar (por favor específica) | 18,8544 | 45,3384 | 106,4643 | 170,6571 | | 529,0370 |
| 3.1.1.2 | Frutas de zonas climáticas subtropicales y tropicales | 27,1922 | 25,3300 | 169,5244 | 222,0466 | | 578,7137 |
| 3.1.1.2.1 | Higos | 0,0978 | 0,8849 | 1,1398 | 2,1225 | | 12,7350 |
| 3.1.1.2.2 | Kiwis | 0,0000 | 0,0000 | 0,9387 | 0,9387 | | 23,7675 |
| 3.1.1.2.3 | Aguacates | 0,0000 | 6,8260 | 9,9805 | 16,8065 | | 117,6455 |
| 3.1.1.2.4 | Plátanos y bananas | 0,0000 | 0,0764 | 0,0240 | 0,1004 | | 0,2008 |
| 3.1.1.2.9 | Otras frutas de zonas climáticas subtropicales no incluidas en ningún otro lugar (por favor específica) | 27,0944 | 17,5427 | 157,4414 | 202,0785 | | 424,3649 |
| 3.1.1.3 | Bayas (excluyendo fresas) | 0,0000 | 0,0860 | 0,2068 | 0,2928 | | 20,4960 |
| 3.1.1.3.1 | Grosellas negras | 0,0000 | 0,0860 | 0,2068 | 0,2928 | | 20,4960 |
| 3.1.1.3.2 | Frambuesas | 0,0000 | 0,0000 | 0,0000 | 0,0000 | | 0,0000 |

Superficies de cultivo y aprovechamiento. Año 2015

Comunidad Autónoma: COMUNIDAD VALENCIANA

| Código | Nivel | Superficie cultivada inscrita (ha) | | | | Superficie total cultivada en invernadero (voluntario) | Producción ecológica estimada (tm) |
|-----------|--|---|------------------------------|---|--------------------------|--|------------------------------------|
| | | Calificada en primer año de prácticas (a) | Calificada en conversión (b) | Calificada en agricultura ecológica (c) | Superficie total (a+b+c) | | |
| 3.1.1.3.9 | Otras bayas no incluidas en ningún otro lugar (por favor especifica) | 0,0000 | 0,0000 | 0,0000 | 0,0000 | | 0,0000 |
| 3.1.1.4 | Frutos secos | 679,1497 | 435,6266 | 5.748,1066 | 6.862,8829 | | 2.863,4568 |
| 3.1.1.4.1 | Nueces | 1,8613 | 3,6472 | 33,4856 | 38,9941 | | 11,6982 |
| 3.1.1.4.2 | Avellanas | 0,0108 | 0,0000 | 0,9254 | 0,9362 | | 0,2902 |
| 3.1.1.4.3 | Almendras | 651,3174 | 399,6425 | 5.597,2778 | 6.648,2377 | | 2.659,2951 |
| 3.1.1.4.4 | Castañas | 0,0000 | 0,0000 | 0,0168 | 0,0168 | | 0,0054 |
| 3.1.1.4.9 | Otros frutos de cáscara no incluidos en ningún otro lugar (por favor especifica) | 25,9602 | 32,3369 | 116,4010 | 174,6981 | | 192,1679 |
| 3.1.2 | Cítricos | 253,6140 | 341,4284 | 945,5933 | 1.540,6357 | | 26.894,1143 |
| 3.1.2.1 | Toronjas y pomelos | 2,1587 | 4,1379 | 20,8779 | 27,1745 | | 217,3960 |
| 3.1.2.2 | Limonos y limas ácidas | 88,7088 | 179,2950 | 192,8580 | 460,8618 | | 6.912,9270 |
| 3.1.2.3 | Naranjas | 124,9070 | 97,1312 | 414,9833 | 637,0215 | | 12.740,4300 |
| 3.1.2.4 | Mandarinas y clementinas | 35,5348 | 60,8643 | 316,4146 | 412,8137 | | 7.017,8329 |
| 3.1.2.9 | Otros cítricos no incluidos en ningún otro lugar (por favor especifica) | 2,3047 | 0,0000 | 0,4595 | 2,7642 | | 5,5284 |
| 3.1.3 | Viñedos | 1.867,5988 | 1.315,3642 | 6.587,4784 | 9.770,4414 | | 42.005,2700 |
| 3.1.3.1 | Viñedo para vino | 1.855,4612 | 1.306,5679 | 6.538,4830 | 9.700,5121 | | 41.712,2020 |
| 3.1.3.2 | Viñedos para uva de mesa | 12,1376 | 8,7963 | 48,9954 | 69,9293 | | 293,0680 |
| 3.1.3.3 | Viñedos para uvas pasas | 0,0000 | 0,0000 | 0,0000 | 0,0000 | | 0,0000 |
| 3.1.4 | Olivar | 436,7626 | 520,1158 | 2.856,7472 | 3.813,6256 | | 4.118,7157 |
| 3.1.4.1 | Olivar para aceitunas de mesa | 0,0000 | 0,0000 | 0,0000 | 0,0000 | | 0,0000 |
| 3.1.4.2 | Olivar para aceite | 436,7626 | 520,1158 | 2.856,7472 | 3.813,6256 | | 4.118,7157 |
| 3.1.5 | Otros cultivos permanentes no incluidos en ningún otro lugar para el consumo humano (por favor especifica) | 69,1172 | 0,0000 | 11,2251 | 80,3423 | | 0,4822 |
| 3.2 | Viveros | 0,0000 | 0,0000 | 1,0029 | 1,0029 | | |
| 3.3 | Otros cultivos permanentes (por favor especifica) | 104,7040 | 0,4546 | 12.593,8672 | 12.699,0258 | | |
| 4 | Setas cultivadas (no se suma a Total Cultivos) | 0,0000 | 0,0000 | 0,0100 | 0,0100 | | 3,1940 |

Ganadería ecológica certificada. Año 2015 (3a)

NACIONAL

| Código | Ganadería | Nº de cabezas de ganado | | | Nº de explotaciones ganaderas | | |
|----------|---|-------------------------|---------------|----------------|-------------------------------|------------|--------------|
| | | Carne | Leche | Total | Carne | Leche | Total |
| 1 | Bóvidos (total) | 185.445 | 4.779 | 190.224 | 3.436 | 79 | 3.515 |
| 1.1 | Bóvidos para sacrificio | 177.164 | 0 | 177.164 | 3.378 | 0 | 3.378 |
| 1.2 | Vacas lecheras | 60 | 4.496 | 4.556 | 10 | 79 | 89 |
| 1.3 | Otros animales bovinos | 8.221 | 283 | 8.504 | 48 | 0 | 48 |
| 2 | Porcino (total) | | | 10.741 | | | 155 |
| 2.1 | Cerdos de engorde | | | 9.817 | | | 95 |
| 2.2 | Cerdas de cría | | | 917 | | | 57 |
| 2.3 | Otros cerdos | | | 7 | | | 3 |
| 3 | Ovino (total) | 573.989 | 22.220 | 596.209 | 2.084 | 85 | 2.169 |
| 3.1 | Hembras de cría | 572.789 | 13.119 | 585.908 | 2.076 | 26 | 2.102 |
| 3.2 | Otro ovino | 1.200 | 9.101 | 10.301 | 8 | 59 | 67 |
| 4 | Caprino (total) | 33.444 | 36.004 | 69.448 | 566 | 211 | 777 |
| 4.1 | Hembras de cría | 32.852 | 9.831 | 42.683 | 564 | 44 | 608 |
| 4.2 | Otro caprino | 592 | 26.173 | 26.765 | 2 | 167 | 169 |
| 5 | Aves de corral (total) | | | 460.623 | | | 294 |
| 5.1 | Pollos para carne | | | 195.231 | | | 71 |
| 5.2 | Gallinas para puesta (incluyendo las de cría) | | | 253.102 | | | 212 |
| 5.3 | Otras aves (incluyendo las de cría) | | | 12.290 | | | 11 |
| 5.3.1 | Pavos | | | 1.720 | | | 3 |
| 5.3.2 | Patos | | | 12 | | | 1 |
| 5.3.3 | Gansos | | | 342 | | | 1 |
| 5.3.9 | Otros (especificar) | | | 10.216 | | | 6 |
| 6 | Équidos | | | 5.540 | | | 456 |
| 6.1 | Caballos | | | 5.488 | | | 449 |
| 6.9 | Otros (especificar) | | | 52 | | | 7 |
| 7 | Conejos | | | 589 | | | 2 |
| 8 | Apicultura (número de colmenas) | | | 58.253 | | | 181 |
| 9 | Otra ganadería (especificar) | | | 209.506 | | | 4 |

Ganadería ecológica certificada. Año 2015 (3a)

Comunidad Autónoma: ANDALUCÍA

| Código | Ganadería | Nº de cabezas de ganado | | | Nº de explotaciones ganaderas | | |
|----------|---|-------------------------|---------------|----------------|-------------------------------|------------|--------------|
| | | Carne | Leche | Total | Carne | Leche | Total |
| 1 | Bóvidos (total) | 108.442 | 0 | 108.442 | 2.351 | 0 | 2.351 |
| 1.1 | Bóvidos para sacrificio | 107.238 | 0 | 107.238 | 2.337 | 0 | 2.337 |
| 1.2 | Vacas lecheras | 0 | 0 | 0 | 0 | 0 | 0 |
| 1.3 | Otros animales bovinos | 1.204 | 0 | 1.204 | 14 | 0 | 14 |
| 2 | Porcino (total) | | | 2.954 | | | 80 |
| 2.1 | Cerdos de engorde | | | 2.751 | | | 63 |
| 2.2 | Cerdas de cría | | | 203 | | | 17 |
| 2.3 | Otros cerdos | | | 0 | | | 0 |
| 3 | Ovino (total) | 402.098 | 6.031 | 408.129 | 1.574 | 55 | 1.629 |
| 3.1 | Hembras de cría | 402.098 | 0 | 402.098 | 1.574 | 0 | 1.574 |
| 3.2 | Otro ovino | 0 | 6.031 | 6.031 | 0 | 55 | 55 |
| 4 | Caprino (total) | 19.474 | 23.287 | 42.761 | 377 | 154 | 531 |
| 4.1 | Hembras de cría | 19.474 | 0 | 19.474 | 377 | 0 | 377 |
| 4.2 | Otro caprino | 0 | 23.287 | 23.287 | 0 | 154 | 154 |
| 5 | Aves de corral (total) | | | 67.581 | | | 43 |
| 5.1 | Pollos para carne | | | 9.663 | | | 3 |
| 5.2 | Gallinas para puesta (incluyendo las de cría) | | | 47.722 | | | 36 |
| 5.3 | Otras aves (incluyendo las de cría) | | | 10.196 | | | 4 |
| 5.3.1 | Pavos | | | 0 | | | 0 |
| 5.3.2 | Patos | | | 0 | | | 0 |
| 5.3.3 | Gansos | | | 0 | | | 0 |
| 5.3.9 | Otros (especificar) | | | 10.196 | | | 4 |
| 6 | Équidos | | | 1.330 | | | 264 |
| 6.1 | Caballos | | | 1.330 | | | 264 |
| 6.9 | Otros (especificar) | | | 0 | | | 0 |
| 7 | Conejos | | | 0 | | | 0 |
| 8 | Apicultura (número de colmenas) | | | 23.262 | | | 64 |
| 9 | Otra ganadería (especificar) | | | 0 | | | 0 |

Ganadería ecológica certificada. Año 2015 (3a)

Comunidad Autónoma: ARAGÓN

| Código | Ganadería | Nº de cabezas de ganado | | | Nº de explotaciones ganaderas | | |
|----------|---|-------------------------|----------|---------------|-------------------------------|----------|-----------|
| | | Carne | Leche | Total | Carne | Leche | Total |
| 1 | Bóvidos (total) | 682 | 0 | 682 | 7 | 0 | 7 |
| 1.1 | Bóvidos para sacrificio | 133 | 0 | 133 | 7 | 0 | 7 |
| 1.2 | Vacas lecheras | 0 | 0 | 0 | 0 | 0 | 0 |
| 1.3 | Otros animales bovinos | 549 | 0 | 549 | 0 | 0 | 0 |
| 2 | Porcino (total) | | | 1.005 | | | 2 |
| 2.1 | Cerdos de engorde | | | 755 | | | 2 |
| 2.2 | Cerdas de cría | | | 250 | | | 0 |
| 2.3 | Otros cerdos | | | 0 | | | 0 |
| 3 | Ovino (total) | 6.568 | 0 | 6.568 | 13 | 0 | 13 |
| 3.1 | Hembras de cría | 6.421 | 0 | 6.421 | 13 | 0 | 13 |
| 3.2 | Otro ovino | 147 | 0 | 147 | 0 | 0 | 0 |
| 4 | Caprino (total) | 368 | 0 | 368 | 3 | 0 | 3 |
| 4.1 | Hembras de cría | 356 | 0 | 356 | 3 | 0 | 3 |
| 4.2 | Otro caprino | 12 | 0 | 12 | 0 | 0 | 0 |
| 5 | Aves de corral (total) | | | 11.832 | | | 4 |
| 5.1 | Pollos para carne | | | 2.472 | | | 1 |
| 5.2 | Gallinas para puesta (incluyendo las de cría) | | | 9.360 | | | 3 |
| 5.3 | Otras aves (incluyendo las de cría) | | | 0 | | | 0 |
| 5.3.1 | Pavos | | | 0 | | | 0 |
| 5.3.2 | Patos | | | 0 | | | 0 |
| 5.3.3 | Gansos | | | 0 | | | 0 |
| 5.3.9 | Otros (especificar) | | | 0 | | | 0 |
| 6 | Équidos | | | 0 | | | 0 |
| 6.1 | Caballos | | | 0 | | | 0 |
| 6.9 | Otros (especificar) | | | 0 | | | 0 |
| 7 | Conejos | | | 0 | | | 0 |
| 8 | Apicultura (número de colmenas) | | | 0 | | | 0 |
| 9 | Otra ganadería (especificar) | | | 0 | | | 0 |

Ganadería ecológica certificada. Año 2015 (3a)

Comunidad Autónoma: ASTURIAS

| Código | Ganadería | Nº de cabezas de ganado | | | Nº de explotaciones ganaderas | | |
|----------|---|-------------------------|------------|---------------|-------------------------------|-----------|------------|
| | | Carne | Leche | Total | Carne | Leche | Total |
| 1 | Bóvidos (total) | 10.057 | 696 | 10.753 | 164 | 14 | 178 |
| 1.1 | Bóvidos para sacrificio | 10.057 | 0 | 10.057 | 164 | 0 | 164 |
| 1.2 | Vacas lecheras | 0 | 413 | 413 | 0 | 14 | 14 |
| 1.3 | Otros animales bovinos | 0 | 283 | 283 | 0 | 0 | 0 |
| 2 | Porcino (total) | | | 0 | | | 0 |
| 2.1 | Cerdos de engorde | | | 0 | | | 0 |
| 2.2 | Cerdas de cría | | | 0 | | | 0 |
| 2.3 | Otros cerdos | | | 0 | | | 0 |
| 3 | Ovino (total) | 2.257 | 0 | 2.257 | 31 | 0 | 31 |
| 3.1 | Hembras de cría | 2.257 | 0 | 2.257 | 31 | 0 | 31 |
| 3.2 | Otro ovino | 0 | 0 | 0 | 0 | 0 | 0 |
| 4 | Caprino (total) | 2.219 | 0 | 2.219 | 21 | 0 | 21 |
| 4.1 | Hembras de cría | 2.219 | 0 | 2.219 | 21 | 0 | 21 |
| 4.2 | Otro caprino | 0 | 0 | 0 | 0 | 0 | 0 |
| 5 | Aves de corral (total) | | | 1.174 | | | 3 |
| 5.1 | Pollos para carne | | | 0 | | | 0 |
| 5.2 | Gallinas para puesta (incluyendo las de cría) | | | 1.174 | | | 3 |
| 5.3 | Otras aves (incluyendo las de cría) | | | 0 | | | 0 |
| 5.3.1 | Pavos | | | 0 | | | 0 |
| 5.3.2 | Patos | | | 0 | | | 0 |
| 5.3.3 | Gansos | | | 0 | | | 0 |
| 5.3.9 | Otros (especificar) | | | 0 | | | 0 |
| 6 | Équidos | | | 91 | | | 17 |
| 6.1 | Caballos | | | 91 | | | 17 |
| 6.9 | Otros (especificar) | | | 0 | | | 0 |
| 7 | Conejos | | | 0 | | | 0 |
| 8 | Apicultura (número de colmenas) | | | 1.905 | | | 12 |
| 9 | Otra ganadería (especificar) | | | 0 | | | 0 |

Ganadería ecológica certificada. Año 2015 (3a)

Comunidad Autónoma: BALEARES

| Código | Ganadería | Nº de cabezas de ganado | | | Nº de explotaciones ganaderas | | |
|----------|---|-------------------------|------------|---------------|-------------------------------|----------|------------|
| | | Carne | Leche | Total | Carne | Leche | Total |
| 1 | Bóvidos (total) | 222 | 50 | 272 | 44 | 5 | 49 |
| 1.1 | Bóvidos para sacrificio | 222 | 0 | 222 | 44 | 0 | 44 |
| 1.2 | Vacas lecheras | 0 | 50 | 50 | 0 | 5 | 5 |
| 1.3 | Otros animales bovinos | 0 | 0 | 0 | 0 | 0 | 0 |
| 2 | Porcino (total) | | | 1.447 | | | 38 |
| 2.1 | Cerdos de engorde | | | 1.196 | | | 6 |
| 2.2 | Cerdas de cría | | | 251 | | | 32 |
| 2.3 | Otros cerdos | | | 0 | | | 0 |
| 3 | Ovino (total) | 14.014 | 455 | 14.469 | 127 | 3 | 130 |
| 3.1 | Hembras de cría | 14.014 | 455 | 14.469 | 127 | 3 | 130 |
| 3.2 | Otro ovino | 0 | 0 | 0 | 0 | 0 | 0 |
| 4 | Caprino (total) | 197 | 114 | 311 | 13 | 3 | 16 |
| 4.1 | Hembras de cría | 197 | 114 | 311 | 13 | 3 | 16 |
| 4.2 | Otro caprino | 0 | 0 | 0 | 0 | 0 | 0 |
| 5 | Aves de corral (total) | | | 5.599 | | | 43 |
| 5.1 | Pollos para carne | | | 1.177 | | | 5 |
| 5.2 | Gallinas para puesta (incluyendo las de cría) | | | 4.365 | | | 34 |
| 5.3 | Otras aves (incluyendo las de cría) | | | 57 | | | 4 |
| 5.3.1 | Pavos | | | 25 | | | 1 |
| 5.3.2 | Patos | | | 12 | | | 1 |
| 5.3.3 | Gansos | | | 0 | | | 0 |
| 5.3.9 | Otros (especificar) | | | 20 | | | 2 |
| 6 | Équidos | | | 70 | | | 5 |
| 6.1 | Caballos | | | 23 | | | 1 |
| 6.9 | Otros (especificar) | | | 47 | | | 4 |
| 7 | Conejos | | | 0 | | | 0 |
| 8 | Apicultura (número de colmenas) | | | 73 | | | 3 |
| 9 | Otra ganadería (especificar) | | | 29.000 | | | 2 |

Ganadería ecológica certificada. Año 2015 (3a)

Comunidad Autónoma: CANARIAS

| Código | Ganadería | Nº de cabezas de ganado | | | Nº de explotaciones ganaderas | | |
|----------|---|-------------------------|------------|--------------|-------------------------------|-----------|-----------|
| | | Carne | Leche | Total | Carne | Leche | Total |
| 1 | Bóvidos (total) | 165 | 0 | 165 | 4 | 0 | 4 |
| 1.1 | Bóvidos para sacrificio | 105 | 0 | 105 | 2 | 0 | 2 |
| 1.2 | Vacas lecheras | 60 | 0 | 60 | 2 | 0 | 2 |
| 1.3 | Otros animales bovinos | 0 | 0 | 0 | 0 | 0 | 0 |
| 2 | Porcino (total) | | | 68 | | | 9 |
| 2.1 | Cerdos de engorde | | | 30 | | | 3 |
| 2.2 | Cerdas de cría | | | 38 | | | 3 |
| 2.3 | Otros cerdos | | | 0 | | | 3 |
| 3 | Ovino (total) | 74 | 888 | 962 | 14 | 0 | 14 |
| 3.1 | Hembras de cría | 44 | 775 | 819 | 9 | 0 | 9 |
| 3.2 | Otro ovino | 30 | 113 | 143 | 5 | 0 | 5 |
| 4 | Caprino (total) | 32 | 239 | 271 | 2 | 14 | 16 |
| 4.1 | Hembras de cría | 24 | 193 | 217 | 1 | 8 | 9 |
| 4.2 | Otro caprino | 8 | 46 | 54 | 1 | 6 | 7 |
| 5 | Aves de corral (total) | | | 4.436 | | | 32 |
| 5.1 | Pollos para carne | | | 214 | | | 4 |
| 5.2 | Gallinas para puesta (incluyendo las de cría) | | | 4.202 | | | 27 |
| 5.3 | Otras aves (incluyendo las de cría) | | | 20 | | | 1 |
| 5.3.1 | Pavos | | | 20 | | | 1 |
| 5.3.2 | Patos | | | 0 | | | 0 |
| 5.3.3 | Gansos | | | 0 | | | 0 |
| 5.3.9 | Otros (especificar) | | | 0 | | | 0 |
| 6 | Équidos | | | 0 | | | 0 |
| 6.1 | Caballos | | | 0 | | | 0 |
| 6.9 | Otros (especificar) | | | 0 | | | 0 |
| 7 | Conejos | | | 0 | | | 0 |
| 8 | Apicultura (número de colmenas) | | | 537 | | | 10 |
| 9 | Otra ganadería (especificar) | | | 0 | | | 0 |

Ganadería ecológica certificada. Año 2015 (3a)

Comunidad Autónoma: CANTABRIA

| Código | Ganadería | Nº de cabezas de ganado | | | Nº de explotaciones ganaderas | | |
|----------|---|-------------------------|------------|--------------|-------------------------------|----------|-----------|
| | | Carne | Leche | Total | Carne | Leche | Total |
| 1 | Bóvidos (total) | 2.409 | 270 | 2.679 | 61 | 0 | 61 |
| 1.1 | Bóvidos para sacrificio | 972 | 0 | 972 | 53 | 0 | 53 |
| 1.2 | Vacas lecheras | 0 | 270 | 270 | 8 | 0 | 8 |
| 1.3 | Otros animales bovinos | 1.437 | 0 | 1.437 | 0 | 0 | 0 |
| 2 | Porcino (total) | | | 10 | | | 1 |
| 2.1 | Cerdos de engorde | | | 0 | | | 0 |
| 2.2 | Cerdas de cría | | | 10 | | | 1 |
| 2.3 | Otros cerdos | | | 0 | | | 0 |
| 3 | Ovino (total) | 1.061 | 0 | 1.061 | 11 | 0 | 11 |
| 3.1 | Hembras de cría | 628 | 0 | 628 | 11 | 0 | 11 |
| 3.2 | Otro ovino | 433 | 0 | 433 | 0 | 0 | 0 |
| 4 | Caprino (total) | 557 | 0 | 557 | 2 | 0 | 2 |
| 4.1 | Hembras de cría | 312 | 0 | 312 | 2 | 0 | 2 |
| 4.2 | Otro caprino | 245 | 0 | 245 | 0 | 0 | 0 |
| 5 | Aves de corral (total) | | | 3.026 | | | 8 |
| 5.1 | Pollos para carne | | | 0 | | | 0 |
| 5.2 | Gallinas para puesta (incluyendo las de cría) | | | 3.026 | | | 8 |
| 5.3 | Otras aves (incluyendo las de cría) | | | 0 | | | 0 |
| 5.3.1 | Pavos | | | 0 | | | 0 |
| 5.3.2 | Patos | | | 0 | | | 0 |
| 5.3.3 | Gansos | | | 0 | | | 0 |
| 5.3.9 | Otros (especificar) | | | 0 | | | 0 |
| 6 | Équidos | | | 327 | | | 34 |
| 6.1 | Caballos | | | 327 | | | 34 |
| 6.9 | Otros (especificar) | | | 0 | | | 0 |
| 7 | Conejos | | | 0 | | | 0 |
| 8 | Apicultura (número de colmenas) | | | 2.048 | | | 9 |
| 9 | Otra ganadería (especificar) | | | 0 | | | 0 |

Ganadería ecológica certificada. Año 2015 (3a)

Comunidad Autónoma: CASTILLA-LA MANCHA

| Código | Ganadería | Nº de cabezas de ganado | | | Nº de explotaciones ganaderas | | |
|----------|---|-------------------------|--------------|---------------|-------------------------------|-----------|-----------|
| | | Carne | Leche | Total | Carne | Leche | Total |
| 1 | Bóvidos (total) | 3.996 | 96 | 4.092 | 46 | 2 | 48 |
| 1.1 | Bóvidos para sacrificio | 1.800 | 0 | 1.800 | 26 | 0 | 26 |
| 1.2 | Vacas lecheras | 0 | 96 | 96 | 0 | 2 | 2 |
| 1.3 | Otros animales bovinos | 2.196 | 0 | 2.196 | 20 | 0 | 20 |
| 2 | Porcino (total) | | | 6 | | | 1 |
| 2.1 | Cerdos de engorde | | | 0 | | | 0 |
| 2.2 | Cerdas de cría | | | 6 | | | 1 |
| 2.3 | Otros cerdos | | | 0 | | | 0 |
| 3 | Ovino (total) | 41.780 | 6.227 | 48.007 | 75 | 6 | 81 |
| 3.1 | Hembras de cría | 41.586 | 3.456 | 45.042 | 75 | 2 | 77 |
| 3.2 | Otro ovino | 194 | 2.771 | 2.965 | 0 | 4 | 4 |
| 4 | Caprino (total) | 4.522 | 2.874 | 7.396 | 35 | 12 | 47 |
| 4.1 | Hembras de cría | 4.506 | 951 | 5.457 | 35 | 6 | 41 |
| 4.2 | Otro caprino | 16 | 1.923 | 1.939 | 0 | 6 | 6 |
| 5 | Aves de corral (total) | | | 6.611 | | | 9 |
| 5.1 | Pollos para carne | | | 23 | | | 1 |
| 5.2 | Gallinas para puesta (incluyendo las de cría) | | | 6.588 | | | 8 |
| 5.3 | Otras aves (incluyendo las de cría) | | | 0 | | | 0 |
| 5.3.1 | Pavos | | | 0 | | | 0 |
| 5.3.2 | Patos | | | 0 | | | 0 |
| 5.3.3 | Gansos | | | 0 | | | 0 |
| 5.3.9 | Otros (especificar) | | | 0 | | | 0 |
| 6 | Équidos | | | 48 | | | 3 |
| 6.1 | Caballos | | | 48 | | | 3 |
| 6.9 | Otros (especificar) | | | 0 | | | 0 |
| 7 | Conejos | | | 0 | | | 0 |
| 8 | Apicultura (número de colmenas) | | | 1.995 | | | 7 |
| 9 | Otra ganadería (especificar) | | | 0 | | | 0 |

Ganadería ecológica certificada. Año 2015 (3a)

Comunidad Autónoma: CASTILLA Y LEÓN

| Código | Ganadería | Nº de cabezas de ganado | | | Nº de explotaciones ganaderas | | |
|----------|---|-------------------------|--------------|---------------|-------------------------------|----------|-----------|
| | | Carne | Leche | Total | Carne | Leche | Total |
| 1 | Bóvidos (total) | 677 | 32 | 709 | 13 | 1 | 14 |
| 1.1 | Bóvidos para sacrificio | 0 | 0 | 0 | 0 | 0 | 0 |
| 1.2 | Vacas lecheras | 0 | 32 | 32 | 0 | 1 | 1 |
| 1.3 | Otros animales bovinos | 677 | 0 | 677 | 13 | 0 | 13 |
| 2 | Porcino (total) | | | 1.036 | | | 2 |
| 2.1 | Cerdos de engorde | | | 1.002 | | | 2 |
| 2.2 | Cerdas de cría | | | 31 | | | 0 |
| 2.3 | Otros cerdos | | | 3 | | | 0 |
| 3 | Ovino (total) | 900 | 3.862 | 4.762 | 3 | 5 | 8 |
| 3.1 | Hembras de cría | 877 | 3.774 | 4.651 | 3 | 5 | 8 |
| 3.2 | Otro ovino | 23 | 88 | 111 | 0 | 0 | 0 |
| 4 | Caprino (total) | 97 | 1.794 | 1.891 | 1 | 6 | 7 |
| 4.1 | Hembras de cría | 62 | 883 | 945 | 1 | 5 | 6 |
| 4.2 | Otro caprino | 35 | 911 | 946 | 0 | 1 | 1 |
| 5 | Aves de corral (total) | | | 16.364 | | | 18 |
| 5.1 | Pollos para carne | | | 6.971 | | | 6 |
| 5.2 | Gallinas para puesta (incluyendo las de cría) | | | 9.393 | | | 12 |
| 5.3 | Otras aves (incluyendo las de cría) | | | 0 | | | 0 |
| 5.3.1 | Pavos | | | 0 | | | 0 |
| 5.3.2 | Patos | | | 0 | | | 0 |
| 5.3.3 | Gansos | | | 0 | | | 0 |
| 5.3.9 | Otros (especificar) | | | 0 | | | 0 |
| 6 | Équidos | | | 0 | | | 0 |
| 6.1 | Caballos | | | 0 | | | 0 |
| 6.9 | Otros (especificar) | | | 0 | | | 0 |
| 7 | Conejos | | | 0 | | | 0 |
| 8 | Apicultura (número de colmenas) | | | 9.764 | | | 14 |
| 9 | Otra ganadería (especificar) | | | 0 | | | 0 |

Ganadería ecológica certificada. Año 2015 (3a)

Comunidad Autónoma: CATALUÑA

| Código | Ganadería | Nº de cabezas de ganado | | | Nº de explotaciones ganaderas | | |
|----------|---|-------------------------|--------------|----------------|-------------------------------|-----------|------------|
| | | Carne | Leche | Total | Carne | Leche | Total |
| 1 | Bóvidos (total) | 34.607 | 553 | 35.160 | 426 | 8 | 434 |
| 1.1 | Bóvidos para sacrificio | 34.607 | 0 | 34.607 | 426 | 0 | 426 |
| 1.2 | Vacas lecheras | 0 | 553 | 553 | 0 | 8 | 8 |
| 1.3 | Otros animales bovinos | 0 | 0 | 0 | 0 | 0 | 0 |
| 2 | Porcino (total) | | | 2.290 | | | 10 |
| 2.1 | Cerdos de engorde | | | 2.290 | | | 10 |
| 2.2 | Cerdas de cría | | | 0 | | | 0 |
| 2.3 | Otros cerdos | | | 0 | | | 0 |
| 3 | Ovino (total) | 44.527 | 1.614 | 46.141 | 105 | 3 | 108 |
| 3.1 | Hembras de cría | 44.527 | 1.614 | 46.141 | 105 | 3 | 108 |
| 3.2 | Otro ovino | 0 | 0 | 0 | 0 | 0 | 0 |
| 4 | Caprino (total) | 4.328 | 4.199 | 8.527 | 79 | 16 | 95 |
| 4.1 | Hembras de cría | 4.328 | 4.199 | 8.527 | 79 | 16 | 95 |
| 4.2 | Otro caprino | 0 | 0 | 0 | 0 | 0 | 0 |
| 5 | Aves de corral (total) | | | 124.232 | | | 65 |
| 5.1 | Pollos para carne | | | 53.980 | | | 30 |
| 5.2 | Gallinas para puesta (incluyendo las de cría) | | | 68.577 | | | 34 |
| 5.3 | Otras aves (incluyendo las de cría) | | | 1.675 | | | 1 |
| 5.3.1 | Pavos | | | 1.675 | | | 1 |
| 5.3.2 | Patos | | | 0 | | | 0 |
| 5.3.3 | Gansos | | | 0 | | | 0 |
| 5.3.9 | Otros (especificar) | | | 0 | | | 0 |
| 6 | Équidos | | | 2.212 | | | 68 |
| 6.1 | Caballos | | | 2.212 | | | 68 |
| 6.9 | Otros (especificar) | | | 0 | | | 0 |
| 7 | Conejos | | | 589 | | | 2 |
| 8 | Apicultura (número de colmenas) | | | 2.237 | | | 9 |
| 9 | Otra ganadería (especificar) | | | 180.006 | | | 1 |

Ganadería ecológica certificada. Año 2015 (3a)

Comunidad Autónoma: EXTREMADURA

| Código | Ganadería | Nº de cabezas de ganado | | | Nº de explotaciones ganaderas | | |
|----------|---|-------------------------|----------|---------------|-------------------------------|----------|------------|
| | | Carne | Leche | Total | Carne | Leche | Total |
| 1 | Bóvidos (total) | 13.547 | 0 | 13.547 | 129 | 0 | 129 |
| 1.1 | Bóvidos para sacrificio | 13.547 | 0 | 13.547 | 129 | 0 | 129 |
| 1.2 | Vacas lecheras | 0 | 0 | 0 | 0 | 0 | 0 |
| 1.3 | Otros animales bovinos | 0 | 0 | 0 | 0 | 0 | 0 |
| 2 | Porcino (total) | | | 153 | | | 6 |
| 2.1 | Cerdos de engorde | | | 153 | | | 6 |
| 2.2 | Cerdas de cría | | | 0 | | | 0 |
| 2.3 | Otros cerdos | | | 0 | | | 0 |
| 3 | Ovino (total) | 55.190 | 0 | 55.190 | 80 | 0 | 80 |
| 3.1 | Hembras de cría | 55.190 | 0 | 55.190 | 80 | 0 | 80 |
| 3.2 | Otro ovino | 0 | 0 | 0 | 0 | 0 | 0 |
| 4 | Caprino (total) | 283 | 0 | 283 | 15 | 0 | 15 |
| 4.1 | Hembras de cría | 283 | 0 | 283 | 15 | 0 | 15 |
| 4.2 | Otro caprino | 0 | 0 | 0 | 0 | 0 | 0 |
| 5 | Aves de corral (total) | | | 6.598 | | | 5 |
| 5.1 | Pollos para carne | | | 3.056 | | | 2 |
| 5.2 | Gallinas para puesta (incluyendo las de cría) | | | 3.200 | | | 2 |
| 5.3 | Otras aves (incluyendo las de cría) | | | 342 | | | 1 |
| 5.3.1 | Pavos | | | 0 | | | 0 |
| 5.3.2 | Patos | | | 0 | | | 0 |
| 5.3.3 | Gansos | | | 342 | | | 1 |
| 5.3.9 | Otros (especificar) | | | 0 | | | 0 |
| 6 | Équidos | | | 139 | | | 22 |
| 6.1 | Caballos | | | 136 | | | 19 |
| 6.9 | Otros (especificar) | | | 3 | | | 3 |
| 7 | Conejos | | | 0 | | | 0 |
| 8 | Apicultura (número de colmenas) | | | 1.593 | | | 6 |
| 9 | Otra ganadería (especificar) | | | 0 | | | 0 |

Ganadería ecológica certificada. Año 2015 (3a)

Comunidad Autónoma: GALICIA

| Código | Ganadería | Nº de cabezas de ganado | | | Nº de explotaciones ganaderas | | |
|----------|---|-------------------------|--------------|----------------|-------------------------------|-----------|------------|
| | | Carne | Leche | Total | Carne | Leche | Total |
| 1 | Bóvidos (total) | 5.773 | 2.155 | 7.928 | 127 | 40 | 167 |
| 1.1 | Bóvidos para sacrificio | 5.773 | 0 | 5.773 | 127 | 0 | 127 |
| 1.2 | Vacas lecheras | 0 | 2.155 | 2.155 | 0 | 40 | 40 |
| 1.3 | Otros animales bovinos | 0 | 0 | 0 | 0 | 0 | 0 |
| 2 | Porcino (total) | | | 11 | | | 3 |
| 2.1 | Cerdos de engorde | | | 0 | | | 0 |
| 2.2 | Cerdas de cría | | | 11 | | | 3 |
| 2.3 | Otros cerdos | | | 0 | | | 0 |
| 3 | Ovino (total) | 2.357 | 0 | 2.357 | 25 | 0 | 25 |
| 3.1 | Hembras de cría | 2.357 | 0 | 2.357 | 25 | 0 | 25 |
| 3.2 | Otro ovino | 0 | 0 | 0 | 0 | 0 | 0 |
| 4 | Caprino (total) | 968 | 0 | 968 | 10 | 0 | 10 |
| 4.1 | Hembras de cría | 968 | 0 | 968 | 10 | 0 | 10 |
| 4.2 | Otro caprino | 0 | 0 | 0 | 0 | 0 | 0 |
| 5 | Aves de corral (total) | | | 168.622 | | | 26 |
| 5.1 | Pollos para carne | | | 115.582 | | | 16 |
| 5.2 | Gallinas para puesta (incluyendo las de cría) | | | 53.040 | | | 10 |
| 5.3 | Otras aves (incluyendo las de cría) | | | 0 | | | 0 |
| 5.3.1 | Pavos | | | 0 | | | 0 |
| 5.3.2 | Patos | | | 0 | | | 0 |
| 5.3.3 | Gansos | | | 0 | | | 0 |
| 5.3.9 | Otros (especificar) | | | 0 | | | 0 |
| 6 | Équidos | | | 15 | | | 3 |
| 6.1 | Caballos | | | 15 | | | 3 |
| 6.9 | Otros (especificar) | | | 0 | | | 0 |
| 7 | Conejos | | | 0 | | | 0 |
| 8 | Apicultura (número de colmenas) | | | 9.701 | | | 29 |
| 9 | Otra ganadería (especificar) | | | 0 | | | 0 |

Ganadería ecológica certificada. Año 2015 (3a)

Comunidad Autónoma: MADRID

| Código | Ganadería | Nº de cabezas de ganado | | | Nº de explotaciones ganaderas | | |
|----------|---|-------------------------|--------------|--------------|-------------------------------|----------|-----------|
| | | Carne | Leche | Total | Carne | Leche | Total |
| 1 | Bóvidos (total) | 981 | 673 | 1.654 | 10 | 2 | 12 |
| 1.1 | Bóvidos para sacrificio | 981 | 0 | 981 | 10 | 0 | 10 |
| 1.2 | Vacas lecheras | 0 | 673 | 673 | 0 | 2 | 2 |
| 1.3 | Otros animales bovinos | 0 | 0 | 0 | 0 | 0 | 0 |
| 2 | Porcino (total) | | | 0 | | | 0 |
| 2.1 | Cerdos de engorde | | | 0 | | | 0 |
| 2.2 | Cerdas de cría | | | 0 | | | 0 |
| 2.3 | Otros cerdos | | | 0 | | | 0 |
| 3 | Ovino (total) | 0 | 0 | 0 | 0 | 0 | 0 |
| 3.1 | Hembras de cría | 0 | 0 | 0 | 0 | 0 | 0 |
| 3.2 | Otro ovino | 0 | 0 | 0 | 0 | 0 | 0 |
| 4 | Caprino (total) | 0 | 1.169 | 1.169 | 0 | 1 | 1 |
| 4.1 | Hembras de cría | 0 | 1.169 | 1.169 | 0 | 1 | 1 |
| 4.2 | Otro caprino | 0 | 0 | 0 | 0 | 0 | 0 |
| 5 | Aves de corral (total) | | | 0 | | | 0 |
| 5.1 | Pollos para carne | | | 0 | | | 0 |
| 5.2 | Gallinas para puesta (incluyendo las de cría) | | | 0 | | | 0 |
| 5.3 | Otras aves (incluyendo las de cría) | | | 0 | | | 0 |
| 5.3.1 | Pavos | | | 0 | | | 0 |
| 5.3.2 | Patos | | | 0 | | | 0 |
| 5.3.3 | Gansos | | | 0 | | | 0 |
| 5.3.9 | Otros (especificar) | | | 0 | | | 0 |
| 6 | Équidos | | | 22 | | | 1 |
| 6.1 | Caballos | | | 22 | | | 1 |
| 6.9 | Otros (especificar) | | | 0 | | | 0 |
| 7 | Conejos | | | 0 | | | 0 |
| 8 | Apicultura (número de colmenas) | | | 755 | | | 4 |
| 9 | Otra ganadería (especificar) | | | 0 | | | 0 |

Ganadería ecológica certificada. Año 2015 (3a)

Comunidad Autónoma: MURCIA

| Código | Ganadería | Nº de cabezas de ganado | | | Nº de explotaciones ganaderas | | |
|----------|---|-------------------------|--------------|--------------|-------------------------------|----------|----------|
| | | Carne | Leche | Total | Carne | Leche | Total |
| 1 | Bóvidos (total) | 0 | 0 | 0 | 0 | 0 | 0 |
| 1.1 | Bóvidos para sacrificio | 0 | 0 | 0 | 0 | 0 | 0 |
| 1.2 | Vacas lecheras | 0 | 0 | 0 | 0 | 0 | 0 |
| 1.3 | Otros animales bovinos | 0 | 0 | 0 | 0 | 0 | 0 |
| 2 | Porcino (total) | | | 0 | | | 0 |
| 2.1 | Cerdos de engorde | | | 0 | | | 0 |
| 2.2 | Cerdas de cría | | | 0 | | | 0 |
| 2.3 | Otros cerdos | | | 0 | | | 0 |
| 3 | Ovino (total) | 0 | 0 | 0 | 0 | 0 | 0 |
| 3.1 | Hembras de cría | 0 | 0 | 0 | 0 | 0 | 0 |
| 3.2 | Otro ovino | 0 | 0 | 0 | 0 | 0 | 0 |
| 4 | Caprino (total) | 0 | 1.795 | 1.795 | 2 | 0 | 2 |
| 4.1 | Hembras de cría | 0 | 1.795 | 1.795 | 2 | 0 | 2 |
| 4.2 | Otro caprino | 0 | 0 | 0 | 0 | 0 | 0 |
| 5 | Aves de corral (total) | | | 0 | | | 0 |
| 5.1 | Pollos para carne | | | 0 | | | 0 |
| 5.2 | Gallinas para puesta (incluyendo las de cría) | | | 0 | | | 0 |
| 5.3 | Otras aves (incluyendo las de cría) | | | 0 | | | 0 |
| 5.3.1 | Pavos | | | 0 | | | 0 |
| 5.3.2 | Patos | | | 0 | | | 0 |
| 5.3.3 | Gansos | | | 0 | | | 0 |
| 5.3.9 | Otros (especificar) | | | 0 | | | 0 |
| 6 | Équidos | | | 0 | | | 0 |
| 6.1 | Caballos | | | 0 | | | 0 |
| 6.9 | Otros (especificar) | | | 0 | | | 0 |
| 7 | Conejos | | | 0 | | | 0 |
| 8 | Apicultura (número de colmenas) | | | 0 | | | 0 |
| 9 | Otra ganadería (especificar) | | | 0 | | | 0 |

Ganadería ecológica certificada. Año 2015 (3a)

Comunidad Autónoma: NAVARRA

| Código | Ganadería | Nº de cabezas de ganado | | | Nº de explotaciones ganaderas | | |
|----------|---|-------------------------|--------------|---------------|-------------------------------|----------|-----------|
| | | Carne | Leche | Total | Carne | Leche | Total |
| 1 | Bóvidos (total) | 1.267 | 75 | 1.342 | 14 | 2 | 16 |
| 1.1 | Bóvidos para sacrificio | 241 | 0 | 241 | 14 | 0 | 14 |
| 1.2 | Vacas lecheras | 0 | 75 | 75 | 0 | 2 | 2 |
| 1.3 | Otros animales bovinos | 1.026 | 0 | 1.026 | 0 | 0 | 0 |
| 2 | Porcino (total) | | | 0 | | | 0 |
| 2.1 | Cerdos de engorde | | | 0 | | | 0 |
| 2.2 | Cerdas de cría | | | 0 | | | 0 |
| 2.3 | Otros cerdos | | | 0 | | | 0 |
| 3 | Ovino (total) | 1.371 | 2.234 | 3.605 | 9 | 7 | 16 |
| 3.1 | Hembras de cría | 1.332 | 2.136 | 3.468 | 9 | 7 | 16 |
| 3.2 | Otro ovino | 39 | 98 | 137 | 0 | 0 | 0 |
| 4 | Caprino (total) | 134 | 119 | 253 | 4 | 3 | 7 |
| 4.1 | Hembras de cría | 118 | 113 | 231 | 4 | 3 | 7 |
| 4.2 | Otro caprino | 16 | 6 | 22 | 0 | 0 | 0 |
| 5 | Aves de corral (total) | | | 13.060 | | | 12 |
| 5.1 | Pollos para carne | | | 1.020 | | | 1 |
| 5.2 | Gallinas para puesta (incluyendo las de cría) | | | 12.040 | | | 11 |
| 5.3 | Otras aves (incluyendo las de cría) | | | 0 | | | 0 |
| 5.3.1 | Pavos | | | 0 | | | 0 |
| 5.3.2 | Patos | | | 0 | | | 0 |
| 5.3.3 | Gansos | | | 0 | | | 0 |
| 5.3.9 | Otros (especificar) | | | 0 | | | 0 |
| 6 | Équidos | | | 975 | | | 30 |
| 6.1 | Caballos | | | 975 | | | 30 |
| 6.9 | Otros (especificar) | | | 0 | | | 0 |
| 7 | Conejos | | | 0 | | | 0 |
| 8 | Apicultura (número de colmenas) | | | 268 | | | 2 |
| 9 | Otra ganadería (especificar) | | | 0 | | | 0 |

Ganadería ecológica certificada. Año 2015 (3a)

Comunidad Autónoma: LA RIOJA

| Código | Ganadería | Nº de cabezas de ganado | | | Nº de explotaciones ganaderas | | |
|----------|---|-------------------------|----------|--------------|-------------------------------|----------|----------|
| | | Carne | Leche | Total | Carne | Leche | Total |
| 1 | Bóvidos (total) | 80 | 0 | 80 | 1 | 0 | 1 |
| 1.1 | Bóvidos para sacrificio | 0 | 0 | 0 | 0 | 0 | 0 |
| 1.2 | Vacas lecheras | 0 | 0 | 0 | 0 | 0 | 0 |
| 1.3 | Otros animales bovinos | 80 | 0 | 80 | 1 | 0 | 1 |
| 2 | Porcino (total) | | | 1.704 | | | 1 |
| 2.1 | Cerdos de engorde | | | 1.583 | | | 1 |
| 2.2 | Cerdas de cría | | | 117 | | | 0 |
| 2.3 | Otros cerdos | | | 4 | | | 0 |
| 3 | Ovino (total) | 0 | 0 | 0 | 0 | 0 | 0 |
| 3.1 | Hembras de cría | 0 | 0 | 0 | 0 | 0 | 0 |
| 3.2 | Otro ovino | 0 | 0 | 0 | 0 | 0 | 0 |
| 4 | Caprino (total) | 0 | 0 | 0 | 0 | 0 | 0 |
| 4.1 | Hembras de cría | 0 | 0 | 0 | 0 | 0 | 0 |
| 4.2 | Otro caprino | 0 | 0 | 0 | 0 | 0 | 0 |
| 5 | Aves de corral (total) | | | 1.242 | | | 2 |
| 5.1 | Pollos para carne | | | 0 | | | 0 |
| 5.2 | Gallinas para puesta (incluyendo las de cría) | | | 1.242 | | | 2 |
| 5.3 | Otras aves (incluyendo las de cría) | | | 0 | | | 0 |
| 5.3.1 | Pavos | | | 0 | | | 0 |
| 5.3.2 | Patos | | | 0 | | | 0 |
| 5.3.3 | Gansos | | | 0 | | | 0 |
| 5.3.9 | Otros (especificar) | | | 0 | | | 0 |
| 6 | Équidos | | | 0 | | | 0 |
| 6.1 | Caballos | | | 0 | | | 0 |
| 6.9 | Otros (especificar) | | | 0 | | | 0 |
| 7 | Conejos | | | 0 | | | 0 |
| 8 | Apicultura (número de colmenas) | | | 2.295 | | | 7 |
| 9 | Otra ganadería (especificar) | | | 0 | | | 0 |

Ganadería ecológica certificada. Año 2015 (3a)

Comunidad Autónoma: PAÍS VASCO

| Código | Ganadería | Nº de cabezas de ganado | | | Nº de explotaciones ganaderas | | |
|----------|---|-------------------------|------------|---------------|-------------------------------|----------|-----------|
| | | Carne | Leche | Total | Carne | Leche | Total |
| 1 | Bóvidos (total) | 961 | 179 | 1.140 | 25 | 5 | 30 |
| 1.1 | Bóvidos para sacrificio | 961 | 0 | 961 | 25 | 0 | 25 |
| 1.2 | Vacas lecheras | 0 | 179 | 179 | 0 | 5 | 5 |
| 1.3 | Otros animales bovinos | 0 | 0 | 0 | 0 | 0 | 0 |
| 2 | Porcino (total) | | | 57 | | | 2 |
| 2.1 | Cerdos de engorde | | | 57 | | | 2 |
| 2.2 | Cerdas de cría | | | 0 | | | 0 |
| 2.3 | Otros cerdos | | | 0 | | | 0 |
| 3 | Ovino (total) | 859 | 909 | 1.768 | 14 | 6 | 20 |
| 3.1 | Hembras de cría | 859 | 909 | 1.768 | 14 | 6 | 20 |
| 3.2 | Otro ovino | 0 | 0 | 0 | 0 | 0 | 0 |
| 4 | Caprino (total) | 5 | 77 | 82 | 1 | 1 | 2 |
| 4.1 | Hembras de cría | 5 | 77 | 82 | 1 | 1 | 2 |
| 4.2 | Otro caprino | 0 | 0 | 0 | 0 | 0 | 0 |
| 5 | Aves de corral (total) | | | 25.634 | | | 20 |
| 5.1 | Pollos para carne | | | 1.073 | | | 2 |
| 5.2 | Gallinas para puesta (incluyendo las de cría) | | | 24.561 | | | 18 |
| 5.3 | Otras aves (incluyendo las de cría) | | | 0 | | | 0 |
| 5.3.1 | Pavos | | | 0 | | | 0 |
| 5.3.2 | Patos | | | 0 | | | 0 |
| 5.3.3 | Gansos | | | 0 | | | 0 |
| 5.3.9 | Otros (especificar) | | | 0 | | | 0 |
| 6 | Équidos | | | 299 | | | 8 |
| 6.1 | Caballos | | | 299 | | | 8 |
| 6.9 | Otros (especificar) | | | 0 | | | 0 |
| 7 | Conejos | | | 0 | | | 0 |
| 8 | Apicultura (número de colmenas) | | | 317 | | | 3 |
| 9 | Otra ganadería (especificar) | | | 500 | | | 1 |

Ganadería ecológica certificada. Año 2015 (3a)

Comunidad Autónoma: COMUNIDAD VALENCIANA

| Código | Ganadería | Nº de cabezas de ganado | | | Nº de explotaciones ganaderas | | |
|----------|---|-------------------------|------------|--------------|-------------------------------|----------|-----------|
| | | Carne | Leche | Total | Carne | Leche | Total |
| 1 | Bóvidos (total) | 1.579 | 0 | 1.579 | 14 | 0 | 14 |
| 1.1 | Bóvidos para sacrificio | 527 | 0 | 527 | 14 | 0 | 14 |
| 1.2 | Vacas lecheras | 0 | 0 | 0 | 0 | 0 | 0 |
| 1.3 | Otros animales bovinos | 1.052 | 0 | 1.052 | 0 | 0 | 0 |
| 2 | Porcino (total) | | | 0 | | | 0 |
| 2.1 | Cerdos de engorde | | | 0 | | | 0 |
| 2.2 | Cerdas de cría | | | 0 | | | 0 |
| 2.3 | Otros cerdos | | | 0 | | | 0 |
| 3 | Ovino (total) | 933 | 0 | 933 | 3 | 0 | 3 |
| 3.1 | Hembras de cría | 599 | 0 | 599 | 0 | 0 | 0 |
| 3.2 | Otro ovino | 334 | 0 | 334 | 3 | 0 | 3 |
| 4 | Caprino (total) | 260 | 337 | 597 | 1 | 1 | 2 |
| 4.1 | Hembras de cría | 0 | 337 | 337 | 0 | 1 | 1 |
| 4.2 | Otro caprino | 260 | 0 | 260 | 1 | 0 | 1 |
| 5 | Aves de corral (total) | | | 4.612 | | | 4 |
| 5.1 | Pollos para carne | | | 0 | | | 0 |
| 5.2 | Gallinas para puesta (incluyendo las de cría) | | | 4.612 | | | 4 |
| 5.3 | Otras aves (incluyendo las de cría) | | | 0 | | | 0 |
| 5.3.1 | Pavos | | | 0 | | | 0 |
| 5.3.2 | Patos | | | 0 | | | 0 |
| 5.3.3 | Gansos | | | 0 | | | 0 |
| 5.3.9 | Otros (especificar) | | | 0 | | | 0 |
| 6 | Équidos | | | 12 | | | 1 |
| 6.1 | Caballos | | | 10 | | | 1 |
| 6.9 | Otros (especificar) | | | 2 | | | 0 |
| 7 | Conejos | | | 0 | | | 0 |
| 8 | Apicultura (número de colmenas) | | | 1.503 | | | 2 |
| 9 | Otra ganadería (especificar) | | | 0 | | | 0 |

Actividades industriales. Año 2015

NACIONAL

| Código | Industrias | Número de industrias |
|------------|---|----------------------|
| 1 | Industrias relacionadas con la producción vegetal | 4960 |
| 1.1 | Elaboración de aceites y grasas vegetales | 715 |
| 1.1.1 | Almazaras y/o envasadoras de aceite | 671 |
| 1.1.9 | Otros aceites y grasas vegetales (margarina...) | 44 |
| 1.2 | Elaboración y conservación de frutas y hortalizas | 1785 |
| 1.2.1 | Manipulación y envasado de productos hortofrutícolas frescos | 804 |
| 1.2.2 | Conservas, semiconservas y zumos vegetales | 353 |
| 1.2.3 | Manipulación y envasado de frutos secos | 285 |
| 1.2.4 | Aderezado y envasado de aceitunas de mesa | 21 |
| 1.2.9 | Otras industrias no incluidas anteriormente | 322 |
| 1.3 | Fabricación de productos de molienda, almidones y productos amiláceos | 62 |
| 1.4 | Elaboración de productos panadería y harináceos | 487 |
| 1.4.1 | Panificación | 281 |
| 1.4.2 | Galletas, confitería y pastelería | 108 |
| 1.4.3 | Pastas alimenticias pasta fresca, macarrones, cuscus y similares | 36 |
| 1.4.9 | Otras industrias no incluidas anteriormente | 62 |
| 1.5 | Fábrica de piensos | 52 |
| 1.5.1 | Piensos para el ganado y animales de granja | 52 |
| 1.5.2 | Piensos para mascotas | 0 |
| 1.6 | Elaboración de bebidas | 969 |
| 1.6.1 | Cervezas y derivados | 20 |
| 1.6.2 | Bodegas y embotelladoras de vinos | 838 |
| 1.6.3 | Fabricación de otras bebidas alcohólicas procedentes de la fermentación de otros frutos distintos de la uva | 32 |
| 1.6.4 | Bebidas alcohólicas no contempladas anteriormente | 34 |
| 1.6.5 | Bebidas no alcohólicas (a excepción de los zumos vegetales, incluye refrescos, agua mineral y otras aguas) | 45 |
| 1.9 | Elaboración de otros productos alimenticios de origen vegetal | 890 |
| 1.9.1 | Fabricación de azúcar | 45 |
| 1.9.2 | Fabricación de cacao, chocolate y otros dulces | 58 |
| 1.9.3 | Café, té y otros preparados para infusiones | 144 |
| 1.9.4 | Condimentos | 157 |
| 1.9.5 | Manipulación y envasado de cereales y legumbres | 257 |
| 1.9.9 | Otros preparados alimenticios (incluir entre otros alimentos infantiles y dietéticos) | 229 |
| 2 | Industrias relacionadas con la producción animal | 865 |
| 2.1 | Elaboración y conservación de carne y productos cárnicos | 351 |
| 2.1.1 | Mataderos y salas de despiece | 187 |
| 2.1.2 | Embutidos y salazones cárnicos | 75 |
| 2.1.3 | Carnes frescas | 59 |
| 2.1.9 | Otras industrias no incluidas anteriormente | 30 |
| 2.2 | Elaboración de aceites y grasas animales | 10 |
| 2.3 | Elaboración de productos lácteos | 141 |
| 2.4 | Elaboración y conservación de pescados, crustáceos y moluscos | 35 |
| 2.9 | Elaboración de otros productos alimenticios de origen animal | 328 |
| 2.9.1 | Otros preparados alimenticios de origen animal (incluir entre otros alimentos infantiles y dietéticos) | 47 |
| 2.9.2 | Preparados de carnes y pescados, preparados de comida homogeneizados | 16 |
| 2.9.3 | Miel | 119 |
| 2.9.4 | Huevos | 132 |
| 2.9.9 | Otras industrias no incluidas anteriormente | 14 |

Actividades industriales. Año 2015

Comunidad Autónoma: ANDALUCÍA

| Código | Industrias | Número de industrias |
|------------|---|----------------------|
| 1 | Industrias relacionadas con la producción vegetal | 1251 |
| 1.1 | Elaboración de aceites y grasas vegetales | 258 |
| 1.1.1 | Almazaras y/o envasadoras de aceite | 239 |
| 1.1.9 | Otros aceites y grasas vegetales (margarina...) | 19 |
| 1.2 | Elaboración y conservación de frutas y hortalizas | 581 |
| 1.2.1 | Manipulación y envasado de productos hortofrutícolas frescos | 309 |
| 1.2.2 | Conservas, semiconservas y zumos vegetales | 126 |
| 1.2.3 | Manipulación y envasado de frutos secos | 73 |
| 1.2.4 | Aderezado y envasado de aceitunas de mesa | 0 |
| 1.2.9 | Otras industrias no incluidas anteriormente | 73 |
| 1.3 | Fabricación de productos de molienda, almidones y productos amiláceos | 19 |
| 1.4 | Elaboración de productos panadería y harináceos | 101 |
| 1.4.1 | Panificación | 51 |
| 1.4.2 | Galletas, confitería y pastelería | 34 |
| 1.4.3 | Pastas alimenticias pasta fresca, macarrones, cuscus y similares | 16 |
| 1.4.9 | Otras industrias no incluidas anteriormente | 0 |
| 1.5 | Fábrica de piensos | 10 |
| 1.5.1 | Piensos para el ganado y animales de granja | 10 |
| 1.5.2 | Piensos para mascotas | 0 |
| 1.6 | Elaboración de bebidas | 110 |
| 1.6.1 | Cervezas y derivados | 0 |
| 1.6.2 | Bodegas y embotelladoras de vinos | 62 |
| 1.6.3 | Fabricación de otras bebidas alcohólicas procedentes de la fermentación de otros frutos distintos de la uva | 0 |
| 1.6.4 | Bebidas alcohólicas no contempladas anteriormente | 13 |
| 1.6.5 | Bebidas no alcohólicas (a excepción de los zumos vegetales, incluye refrescos, agua mineral y otras aguas) | 35 |
| 1.9 | Elaboración de otros productos alimenticios de origen vegetal | 172 |
| 1.9.1 | Fabricación de azúcar | 19 |
| 1.9.2 | Fabricación de cacao, chocolate y otros dulces | 10 |
| 1.9.3 | Café, té y otros preparados para infusiones | 25 |
| 1.9.4 | Condimentos | 54 |
| 1.9.5 | Manipulación y envasado de cereales y legumbres | 64 |
| 1.9.9 | Otros preparados alimenticios (incluir entre otros alimentos infantiles y dietéticos) | 0 |
| 2 | Industrias relacionadas con la producción animal | 230 |
| 2.1 | Elaboración y conservación de carne y productos cárnicos | 81 |
| 2.1.1 | Mataderos y salas de despiece | 33 |
| 2.1.2 | Embutidos y salazones cárnicos | 22 |
| 2.1.3 | Carnes frescas | 11 |
| 2.1.9 | Otras industrias no incluidas anteriormente | 15 |
| 2.2 | Elaboración de aceites y grasas animales | 10 |
| 2.3 | Elaboración de productos lácteos | 32 |
| 2.4 | Elaboración y conservación de pescados, crustáceos y moluscos | 2 |
| 2.9 | Elaboración de otros productos alimenticios de origen animal | 105 |
| 2.9.1 | Otros preparados alimenticios de origen animal (incluir entre otros alimentos infantiles y dietéticos) | 46 |
| 2.9.2 | Preparados de carnes y pescados, preparados de comida homogeneizados | 9 |
| 2.9.3 | Miel | 29 |
| 2.9.4 | Huevos | 21 |
| 2.9.9 | Otras industrias no incluidas anteriormente | 0 |

Actividades industriales. Año 2015

Comunidad Autónoma: ARAGÓN

| Código | Industrias | Número de industrias |
|------------|---|----------------------|
| 1 | Industrias relacionadas con la producción vegetal | 162 |
| 1.1 | Elaboración de aceites y grasas vegetales | 15 |
| 1.1.1 | Almazaras y/o envasadoras de aceite | 14 |
| 1.1.9 | Otros aceites y grasas vegetales (margarina...) | 1 |
| 1.2 | Elaboración y conservación de frutas y hortalizas | 66 |
| 1.2.1 | Manipulación y envasado de productos hortofrutícolas frescos | 25 |
| 1.2.2 | Conservas, semiconservas y zumos vegetales | 8 |
| 1.2.3 | Manipulación y envasado de frutos secos | 9 |
| 1.2.4 | Aderezado y envasado de aceitunas de mesa | 8 |
| 1.2.9 | Otras industrias no incluidas anteriormente | 16 |
| 1.3 | Fabricación de productos de molienda, almidones y productos amiláceos | 5 |
| 1.4 | Elaboración de productos panadería y harináceos | 12 |
| 1.4.1 | Panificación | 5 |
| 1.4.2 | Galletas, confitería y pastelería | 3 |
| 1.4.3 | Pastas alimenticias pasta fresca, macarrones, cuscus y similares | 3 |
| 1.4.9 | Otras industrias no incluidas anteriormente | 1 |
| 1.5 | Fábrica de piensos | 1 |
| 1.5.1 | Piensos para el ganado y animales de granja | 1 |
| 1.5.2 | Piensos para mascotas | 0 |
| 1.6 | Elaboración de bebidas | 18 |
| 1.6.1 | Cervezas y derivados | 0 |
| 1.6.2 | Bodegas y embotelladoras de vinos | 17 |
| 1.6.3 | Fabricación de otras bebidas alcohólicas procedentes de la fermentación de otros frutos distintos de la uva | 0 |
| 1.6.4 | Bebidas alcohólicas no contempladas anteriormente | 1 |
| 1.6.5 | Bebidas no alcohólicas (a excepción de los zumos vegetales, incluye refrescos, agua mineral y otras aguas) | 0 |
| 1.9 | Elaboración de otros productos alimenticios de origen vegetal | 45 |
| 1.9.1 | Fabricación de azúcar | 0 |
| 1.9.2 | Fabricación de cacao, chocolate y otros dulces | 1 |
| 1.9.3 | Café, té y otros preparados para infusiones | 0 |
| 1.9.4 | Condimentos | 2 |
| 1.9.5 | Manipulación y envasado de cereales y legumbres | 21 |
| 1.9.9 | Otros preparados alimenticios (incluir entre otros alimentos infantiles y dietéticos) | 21 |
| 2 | Industrias relacionadas con la producción animal | 14 |
| 2.1 | Elaboración y conservación de carne y productos cárnicos | 10 |
| 2.1.1 | Mataderos y salas de despiece | 6 |
| 2.1.2 | Embutidos y salazones cárnicos | 3 |
| 2.1.3 | Carnes frescas | 1 |
| 2.1.9 | Otras industrias no incluidas anteriormente | 0 |
| 2.2 | Elaboración de aceites y grasas animales | 0 |
| 2.3 | Elaboración de productos lácteos | 0 |
| 2.4 | Elaboración y conservación de pescados, crustáceos y moluscos | 0 |
| 2.9 | Elaboración de otros productos alimenticios de origen animal | 4 |
| 2.9.1 | Otros preparados alimenticios de origen animal(incluir entre otros alimentos infantiles y dietéticos) | 0 |
| 2.9.2 | Preparados de carnes y pescados, preparados de comida homogeneizados | 0 |
| 2.9.3 | Miel | 1 |
| 2.9.4 | Huevos | 2 |
| 2.9.9 | Otras industrias no incluidas anteriormente | 1 |

Actividades industriales. Año 2015

Comunidad Autónoma: ASTURIAS

| Código | Industrias | Número de industrias |
|------------|---|----------------------|
| 1 | Industrias relacionadas con la producción vegetal | 41 |
| 1.1 | Elaboración de aceites y grasas vegetales | 0 |
| 1.1.1 | Almazaras y/o envasadoras de aceite | 0 |
| 1.1.9 | Otros aceites y grasas vegetales (margarina...) | 0 |
| 1.2 | Elaboración y conservación de frutas y hortalizas | 9 |
| 1.2.1 | Manipulación y envasado de productos hortofrutícolas frescos | 3 |
| 1.2.2 | Conservas, semiconservas y zumos vegetales | 4 |
| 1.2.3 | Manipulación y envasado de frutos secos | 2 |
| 1.2.4 | Aderezado y envasado de aceitunas de mesa | 0 |
| 1.2.9 | Otras industrias no incluidas anteriormente | 0 |
| 1.3 | Fabricación de productos de molienda, almidones y productos amiláceos | 0 |
| 1.4 | Elaboración de productos panadería y harináceos | 12 |
| 1.4.1 | Panificación | 10 |
| 1.4.2 | Galletas, confitería y pastelería | 2 |
| 1.4.3 | Pastas alimenticias pasta fresca, macarrones, cuscus y similares | 0 |
| 1.4.9 | Otras industrias no incluidas anteriormente | 0 |
| 1.5 | Fábrica de piensos | 3 |
| 1.5.1 | Piensos para el ganado y animales de granja | 3 |
| 1.5.2 | Piensos para mascotas | 0 |
| 1.6 | Elaboración de bebidas | 10 |
| 1.6.1 | Cervezas y derivados | 0 |
| 1.6.2 | Bodegas y embotelladoras de vinos | 0 |
| 1.6.3 | Fabricación de otras bebidas alcohólicas procedentes de la fermentación de otros frutos distintos de la uva | 10 |
| 1.6.4 | Bebidas alcohólicas no contempladas anteriormente | 0 |
| 1.6.5 | Bebidas no alcohólicas (a excepción de los zumos vegetales, incluye refrescos, agua mineral y otras aguas) | 0 |
| 1.9 | Elaboración de otros productos alimenticios de origen vegetal | 7 |
| 1.9.1 | Fabricación de azúcar | 0 |
| 1.9.2 | Fabricación de cacao, chocolate y otros dulces | 1 |
| 1.9.3 | Café, té y otros preparados para infusiones | 2 |
| 1.9.4 | Condimentos | 0 |
| 1.9.5 | Manipulación y envasado de cereales y legumbres | 2 |
| 1.9.9 | Otros preparados alimenticios (incluir entre otros alimentos infantiles y dietéticos) | 2 |
| 2 | Industrias relacionadas con la producción animal | 29 |
| 2.1 | Elaboración y conservación de carne y productos cárnicos | 16 |
| 2.1.1 | Mataderos y salas de despiece | 12 |
| 2.1.2 | Embutidos y salazones cárnicos | 1 |
| 2.1.3 | Carnes frescas | 3 |
| 2.1.9 | Otras industrias no incluidas anteriormente | 0 |
| 2.2 | Elaboración de aceites y grasas animales | 0 |
| 2.3 | Elaboración de productos lácteos | 4 |
| 2.4 | Elaboración y conservación de pescados, crustáceos y moluscos | 2 |
| 2.9 | Elaboración de otros productos alimenticios de origen animal | 7 |
| 2.9.1 | Otros preparados alimenticios de origen animal (incluir entre otros alimentos infantiles y dietéticos) | 0 |
| 2.9.2 | Preparados de carnes y pescados, preparados de comida homogeneizados | 0 |
| 2.9.3 | Miel | 5 |
| 2.9.4 | Huevos | 2 |
| 2.9.9 | Otras industrias no incluidas anteriormente | 0 |

Actividades industriales. Año 2015

Comunidad Autónoma: BALEARES

| Código | Industrias | Número de industrias |
|------------|---|----------------------|
| 1 | Industrias relacionadas con la producción vegetal | 126 |
| 1.1 | Elaboración de aceites y grasas vegetales | 27 |
| 1.1.1 | Almazaras y/o envasadoras de aceite | 25 |
| 1.1.9 | Otros aceites y grasas vegetales (margarina...) | 2 |
| 1.2 | Elaboración y conservación de frutas y hortalizas | 31 |
| 1.2.1 | Manipulación y envasado de productos hortofrutícolas frescos | 7 |
| 1.2.2 | Conservas, semiconservas y zumos vegetales | 12 |
| 1.2.3 | Manipulación y envasado de frutos secos | 7 |
| 1.2.4 | Aderezado y envasado de aceitunas de mesa | 2 |
| 1.2.9 | Otras industrias no incluidas anteriormente | 3 |
| 1.3 | Fabricación de productos de molienda, almidones y productos amiláceos | 5 |
| 1.4 | Elaboración de productos panadería y harináceos | 21 |
| 1.4.1 | Panificación | 18 |
| 1.4.2 | Galletas, confitería y pastelería | 3 |
| 1.4.3 | Pastas alimenticias pasta fresca, macarrones, cuscus y similares | 0 |
| 1.4.9 | Otras industrias no incluidas anteriormente | 0 |
| 1.5 | Fábrica de piensos | 2 |
| 1.5.1 | Piensos para el ganado y animales de granja | 2 |
| 1.5.2 | Piensos para mascotas | 0 |
| 1.6 | Elaboración de bebidas | 25 |
| 1.6.1 | Cervezas y derivados | 0 |
| 1.6.2 | Bodegas y embotelladoras de vinos | 24 |
| 1.6.3 | Fabricación de otras bebidas alcohólicas procedentes de la fermentación de otros frutos distintos de la uva | 0 |
| 1.6.4 | Bebidas alcohólicas no contempladas anteriormente | 1 |
| 1.6.5 | Bebidas no alcohólicas (a excepción de los zumos vegetales, incluye refrescos, agua mineral y otras aguas) | 0 |
| 1.9 | Elaboración de otros productos alimenticios de origen vegetal | 15 |
| 1.9.1 | Fabricación de azúcar | 0 |
| 1.9.2 | Fabricación de cacao, chocolate y otros dulces | 0 |
| 1.9.3 | Café, té y otros preparados para infusiones | 2 |
| 1.9.4 | Condimentos | 7 |
| 1.9.5 | Manipulación y envasado de cereales y legumbres | 1 |
| 1.9.9 | Otros preparados alimenticios (incluir entre otros alimentos infantiles y dietéticos) | 5 |
| 2 | Industrias relacionadas con la producción animal | 32 |
| 2.1 | Elaboración y conservación de carne y productos cárnicos | 17 |
| 2.1.1 | Mataderos y salas de despiece | 9 |
| 2.1.2 | Embutidos y salazones cárnicos | 6 |
| 2.1.3 | Carnes frescas | 0 |
| 2.1.9 | Otras industrias no incluidas anteriormente | 2 |
| 2.2 | Elaboración de aceites y grasas animales | 0 |
| 2.3 | Elaboración de productos lácteos | 9 |
| 2.4 | Elaboración y conservación de pescados, crustáceos y moluscos | 0 |
| 2.9 | Elaboración de otros productos alimenticios de origen animal | 6 |
| 2.9.1 | Otros preparados alimenticios de origen animal (incluir entre otros alimentos infantiles y dietéticos) | 0 |
| 2.9.2 | Preparados de carnes y pescados, preparados de comida homogeneizados | 0 |
| 2.9.3 | Miel | 1 |
| 2.9.4 | Huevos | 5 |
| 2.9.9 | Otras industrias no incluidas anteriormente | 0 |

Actividades industriales. Año 2015

Comunidad Autónoma: CANARIAS

| Código | Industrias | Número de industrias |
|------------|---|----------------------|
| 1 | Industrias relacionadas con la producción vegetal | 120 |
| 1.1 | Elaboración de aceites y grasas vegetales | 6 |
| 1.1.1 | Almazaras y/o envasadoras de aceite | 6 |
| 1.1.9 | Otros aceites y grasas vegetales (margarina...) | 0 |
| 1.2 | Elaboración y conservación de frutas y hortalizas | 51 |
| 1.2.1 | Manipulación y envasado de productos hortofrutícolas frescos | 42 |
| 1.2.2 | Conservas, semiconservas y zumos vegetales | 8 |
| 1.2.3 | Manipulación y envasado de frutos secos | 0 |
| 1.2.4 | Aderezado y envasado de aceitunas de mesa | 1 |
| 1.2.9 | Otras industrias no incluidas anteriormente | 0 |
| 1.3 | Fabricación de productos de molienda, almidones y productos amiláceos | 0 |
| 1.4 | Elaboración de productos panadería y harináceos | 16 |
| 1.4.1 | Panificación | 13 |
| 1.4.2 | Galletas, confitería y pastelería | 2 |
| 1.4.3 | Pastas alimenticias pasta fresca, macarrones, cuscus y similares | 0 |
| 1.4.9 | Otras industrias no incluidas anteriormente | 1 |
| 1.5 | Fábrica de piensos | 1 |
| 1.5.1 | Piensos para el ganado y animales de granja | 1 |
| 1.5.2 | Piensos para mascotas | 0 |
| 1.6 | Elaboración de bebidas | 32 |
| 1.6.1 | Cervezas y derivados | 1 |
| 1.6.2 | Bodegas y embotelladoras de vinos | 28 |
| 1.6.3 | Fabricación de otras bebidas alcohólicas procedentes de la fermentación de otros frutos distintos de la uva | 3 |
| 1.6.4 | Bebidas alcohólicas no contempladas anteriormente | 0 |
| 1.6.5 | Bebidas no alcohólicas (a excepción de los zumos vegetales, incluye refrescos, agua mineral y otras aguas) | 0 |
| 1.9 | Elaboración de otros productos alimenticios de origen vegetal | 14 |
| 1.9.1 | Fabricación de azúcar | 0 |
| 1.9.2 | Fabricación de cacao, chocolate y otros dulces | 0 |
| 1.9.3 | Café, té y otros preparados para infusiones | 0 |
| 1.9.4 | Condimentos | 5 |
| 1.9.5 | Manipulación y envasado de cereales y legumbres | 1 |
| 1.9.9 | Otros preparados alimenticios (incluir entre otros alimentos infantiles y dietéticos) | 8 |
| 2 | Industrias relacionadas con la producción animal | 33 |
| 2.1 | Elaboración y conservación de carne y productos cárnicos | 8 |
| 2.1.1 | Mataderos y salas de despiece | 3 |
| 2.1.2 | Embutidos y salazones cárnicos | 0 |
| 2.1.3 | Carnes frescas | 5 |
| 2.1.9 | Otras industrias no incluidas anteriormente | 0 |
| 2.2 | Elaboración de aceites y grasas animales | 0 |
| 2.3 | Elaboración de productos lácteos | 5 |
| 2.4 | Elaboración y conservación de pescados, crustáceos y moluscos | 1 |
| 2.9 | Elaboración de otros productos alimenticios de origen animal | 19 |
| 2.9.1 | Otros preparados alimenticios de origen animal (incluir entre otros alimentos infantiles y dietéticos) | 0 |
| 2.9.2 | Preparados de carnes y pescados, preparados de comida homogeneizados | 0 |
| 2.9.3 | Miel | 6 |
| 2.9.4 | Huevos | 13 |
| 2.9.9 | Otras industrias no incluidas anteriormente | 0 |

Actividades industriales. Año 2015

Comunidad Autónoma: CANTABRIA

| Código | Industrias | Número de industrias |
|------------|---|----------------------|
| 1 | Industrias relacionadas con la producción vegetal | 16 |
| 1.1 | Elaboración de aceites y grasas vegetales | 0 |
| 1.1.1 | Almazaras y/o envasadoras de aceite | 0 |
| 1.1.9 | Otros aceites y grasas vegetales (margarina...) | 0 |
| 1.2 | Elaboración y conservación de frutas y hortalizas | 6 |
| 1.2.1 | Manipulación y envasado de productos hortofrutícolas frescos | 5 |
| 1.2.2 | Conservas, semiconservas y zumos vegetales | 0 |
| 1.2.3 | Manipulación y envasado de frutos secos | 1 |
| 1.2.4 | Aderezado y envasado de aceitunas de mesa | 0 |
| 1.2.9 | Otras industrias no incluidas anteriormente | 0 |
| 1.3 | Fabricación de productos de molienda, almidones y productos amiláceos | 0 |
| 1.4 | Elaboración de productos panadería y harináceos | 5 |
| 1.4.1 | Panificación | 2 |
| 1.4.2 | Galletas, confitería y pastelería | 3 |
| 1.4.3 | Pastas alimenticias pasta fresca, macarrones, cuscus y similares | 0 |
| 1.4.9 | Otras industrias no incluidas anteriormente | 0 |
| 1.5 | Fábrica de piensos | 0 |
| 1.5.1 | Piensos para el ganado y animales de granja | 0 |
| 1.5.2 | Piensos para mascotas | 0 |
| 1.6 | Elaboración de bebidas | 4 |
| 1.6.1 | Cervezas y derivados | 0 |
| 1.6.2 | Bodegas y embotelladoras de vinos | 2 |
| 1.6.3 | Fabricación de otras bebidas alcohólicas procedentes de la fermentación de otros frutos distintos de la uva | 2 |
| 1.6.4 | Bebidas alcohólicas no contempladas anteriormente | 0 |
| 1.6.5 | Bebidas no alcohólicas (a excepción de los zumos vegetales, incluye refrescos, agua mineral y otras aguas) | 0 |
| 1.9 | Elaboración de otros productos alimenticios de origen vegetal | 1 |
| 1.9.1 | Fabricación de azúcar | 0 |
| 1.9.2 | Fabricación de cacao, chocolate y otros dulces | 0 |
| 1.9.3 | Café, té y otros preparados para infusiones | 1 |
| 1.9.4 | Condimentos | 0 |
| 1.9.5 | Manipulación y envasado de cereales y legumbres | 0 |
| 1.9.9 | Otros preparados alimenticios (incluir entre otros alimentos infantiles y dietéticos) | 0 |
| 2 | Industrias relacionadas con la producción animal | 29 |
| 2.1 | Elaboración y conservación de carne y productos cárnicos | 11 |
| 2.1.1 | Mataderos y salas de despiece | 9 |
| 2.1.2 | Embutidos y salazones cárnicos | 1 |
| 2.1.3 | Carnes frescas | 1 |
| 2.1.9 | Otras industrias no incluidas anteriormente | 0 |
| 2.2 | Elaboración de aceites y grasas animales | 0 |
| 2.3 | Elaboración de productos lácteos | 4 |
| 2.4 | Elaboración y conservación de pescados, crustáceos y moluscos | 5 |
| 2.9 | Elaboración de otros productos alimenticios de origen animal | 9 |
| 2.9.1 | Otros preparados alimenticios de origen animal (incluir entre otros alimentos infantiles y dietéticos) | 0 |
| 2.9.2 | Preparados de carnes y pescados, preparados de comida homogeneizados | 0 |
| 2.9.3 | Miel | 5 |
| 2.9.4 | Huevos | 4 |
| 2.9.9 | Otras industrias no incluidas anteriormente | 0 |

Actividades industriales. Año 2015

Comunidad Autónoma: CASTILLA-LA MANCHA

| Código | Industrias | Número de industrias |
|------------|---|----------------------|
| 1 | Industrias relacionadas con la producción vegetal | 523 |
| 1.1 | Elaboración de aceites y grasas vegetales | 144 |
| 1.1.1 | Almazaras y/o envasadoras de aceite | 139 |
| 1.1.9 | Otros aceites y grasas vegetales (margarina...) | 5 |
| 1.2 | Elaboración y conservación de frutas y hortalizas | 89 |
| 1.2.1 | Manipulación y envasado de productos hortofrutícolas frescos | 31 |
| 1.2.2 | Conservas, semiconservas y zumos vegetales | 15 |
| 1.2.3 | Manipulación y envasado de frutos secos | 35 |
| 1.2.4 | Aderezado y envasado de aceitunas de mesa | 2 |
| 1.2.9 | Otras industrias no incluidas anteriormente | 6 |
| 1.3 | Fabricación de productos de molienda, almidones y productos amiláceos | 4 |
| 1.4 | Elaboración de productos panadería y harináceos | 9 |
| 1.4.1 | Panificación | 1 |
| 1.4.2 | Galletas, confitería y pastelería | 4 |
| 1.4.3 | Pastas alimenticias pasta fresca, macarrones, cuscus y similares | 4 |
| 1.4.9 | Otras industrias no incluidas anteriormente | 0 |
| 1.5 | Fábrica de piensos | 2 |
| 1.5.1 | Piensos para el ganado y animales de granja | 2 |
| 1.5.2 | Piensos para mascotas | 0 |
| 1.6 | Elaboración de bebidas | 198 |
| 1.6.1 | Cervezas y derivados | 0 |
| 1.6.2 | Bodegas y embotelladoras de vinos | 193 |
| 1.6.3 | Fabricación de otras bebidas alcohólicas procedentes de la fermentación de otros frutos distintos de la uva | 0 |
| 1.6.4 | Bebidas alcohólicas no contempladas anteriormente | 5 |
| 1.6.5 | Bebidas no alcohólicas (a excepción de los zumos vegetales, incluye refrescos, agua mineral y otras aguas) | 0 |
| 1.9 | Elaboración de otros productos alimenticios de origen vegetal | 77 |
| 1.9.1 | Fabricación de azúcar | 1 |
| 1.9.2 | Fabricación de cacao, chocolate y otros dulces | 2 |
| 1.9.3 | Café, té y otros preparados para infusiones | 2 |
| 1.9.4 | Condimentos | 12 |
| 1.9.5 | Manipulación y envasado de cereales y legumbres | 54 |
| 1.9.9 | Otros preparados alimenticios (incluir entre otros alimentos infantiles y dietéticos) | 6 |
| 2 | Industrias relacionadas con la producción animal | 29 |
| 2.1 | Elaboración y conservación de carne y productos cárnicos | 12 |
| 2.1.1 | Mataderos y salas de despiece | 6 |
| 2.1.2 | Embutidos y salazones cárnicos | 2 |
| 2.1.3 | Carnes frescas | 4 |
| 2.1.9 | Otras industrias no incluidas anteriormente | 0 |
| 2.2 | Elaboración de aceites y grasas animales | 0 |
| 2.3 | Elaboración de productos lácteos | 8 |
| 2.4 | Elaboración y conservación de pescados, crustáceos y moluscos | 1 |
| 2.9 | Elaboración de otros productos alimenticios de origen animal | 8 |
| 2.9.1 | Otros preparados alimenticios de origen animal (incluir entre otros alimentos infantiles y dietéticos) | 0 |
| 2.9.2 | Preparados de carnes y pescados, preparados de comida homogeneizados | 1 |
| 2.9.3 | Miel | 4 |
| 2.9.4 | Huevos | 3 |
| 2.9.9 | Otras industrias no incluidas anteriormente | 0 |

Actividades industriales. Año 2015

Comunidad Autónoma: CASTILLA Y LEÓN

| Código | Industrias | Número de industrias |
|------------|---|----------------------|
| 1 | Industrias relacionadas con la producción vegetal | 169 |
| 1.1 | Elaboración de aceites y grasas vegetales | 5 |
| 1.1.1 | Almazaras y/o envasadoras de aceite | 4 |
| 1.1.9 | Otros aceites y grasas vegetales (margarina...) | 1 |
| 1.2 | Elaboración y conservación de frutas y hortalizas | 30 |
| 1.2.1 | Manipulación y envasado de productos hortofrutícolas frescos | 13 |
| 1.2.2 | Conservas, semiconservas y zumos vegetales | 10 |
| 1.2.3 | Manipulación y envasado de frutos secos | 5 |
| 1.2.4 | Aderezado y envasado de aceitunas de mesa | 0 |
| 1.2.9 | Otras industrias no incluidas anteriormente | 2 |
| 1.3 | Fabricación de productos de molienda, almidones y productos amiláceos | 6 |
| 1.4 | Elaboración de productos panadería y harináceos | 20 |
| 1.4.1 | Panificación | 14 |
| 1.4.2 | Galletas, confitería y pastelería | 4 |
| 1.4.3 | Pastas alimenticias pasta fresca, macarrones, cuscus y similares | 2 |
| 1.4.9 | Otras industrias no incluidas anteriormente | 0 |
| 1.5 | Fábrica de piensos | 0 |
| 1.5.1 | Piensos para el ganado y animales de granja | 0 |
| 1.5.2 | Piensos para mascotas | 0 |
| 1.6 | Elaboración de bebidas | 72 |
| 1.6.1 | Cervezas y derivados | 1 |
| 1.6.2 | Bodegas y embotelladoras de vinos | 71 |
| 1.6.3 | Fabricación de otras bebidas alcohólicas procedentes de la fermentación de otros frutos distintos de la uva | 0 |
| 1.6.4 | Bebidas alcohólicas no contempladas anteriormente | 0 |
| 1.6.5 | Bebidas no alcohólicas (a excepción de los zumos vegetales, incluye refrescos, agua mineral y otras aguas) | 0 |
| 1.9 | Elaboración de otros productos alimenticios de origen vegetal | 36 |
| 1.9.1 | Fabricación de azúcar | 4 |
| 1.9.2 | Fabricación de cacao, chocolate y otros dulces | 1 |
| 1.9.3 | Café, té y otros preparados para infusiones | 9 |
| 1.9.4 | Condimentos | 0 |
| 1.9.5 | Manipulación y envasado de cereales y legumbres | 18 |
| 1.9.9 | Otros preparados alimenticios (incluir entre otros alimentos infantiles y dietéticos) | 4 |
| 2 | Industrias relacionadas con la producción animal | 42 |
| 2.1 | Elaboración y conservación de carne y productos cárnicos | 15 |
| 2.1.1 | Mataderos y salas de despiece | 7 |
| 2.1.2 | Embutidos y salazones cárnicos | 3 |
| 2.1.3 | Carnes frescas | 4 |
| 2.1.9 | Otras industrias no incluidas anteriormente | 1 |
| 2.2 | Elaboración de aceites y grasas animales | 0 |
| 2.3 | Elaboración de productos lácteos | 9 |
| 2.4 | Elaboración y conservación de pescados, crustáceos y moluscos | 0 |
| 2.9 | Elaboración de otros productos alimenticios de origen animal | 18 |
| 2.9.1 | Otros preparados alimenticios de origen animal (incluir entre otros alimentos infantiles y dietéticos) | 0 |
| 2.9.2 | Preparados de carnes y pescados, preparados de comida homogeneizados | 0 |
| 2.9.3 | Miel | 6 |
| 2.9.4 | Huevos | 11 |
| 2.9.9 | Otras industrias no incluidas anteriormente | 1 |

Actividades industriales. Año 2015

Comunidad Autónoma: CATALUÑA

| Código | Industrias | Número de industrias |
|------------|---|----------------------|
| 1 | Industrias relacionadas con la producción vegetal | 791 |
| 1.1 | Elaboración de aceites y grasas vegetales | 84 |
| 1.1.1 | Almazaras y/o envasadoras de aceite | 84 |
| 1.1.9 | Otros aceites y grasas vegetales (margarina...) | 0 |
| 1.2 | Elaboración y conservación de frutas y hortalizas | 195 |
| 1.2.1 | Manipulación y envasado de productos hortofrutícolas frescos | 72 |
| 1.2.2 | Conservas, semiconservas y zumos vegetales | 56 |
| 1.2.3 | Manipulación y envasado de frutos secos | 48 |
| 1.2.4 | Aderezado y envasado de aceitunas de mesa | 0 |
| 1.2.9 | Otras industrias no incluidas anteriormente | 19 |
| 1.3 | Fabricación de productos de molienda, almidones y productos amiláceos | 0 |
| 1.4 | Elaboración de productos panadería y harináceos | 114 |
| 1.4.1 | Panificación | 31 |
| 1.4.2 | Galletas, confitería y pastelería | 19 |
| 1.4.3 | Pastas alimenticias pasta fresca, macarrones, cuscus y similares | 5 |
| 1.4.9 | Otras industrias no incluidas anteriormente | 59 |
| 1.5 | Fábrica de piensos | 16 |
| 1.5.1 | Piensos para el ganado y animales de granja | 16 |
| 1.5.2 | Piensos para mascotas | 0 |
| 1.6 | Elaboración de bebidas | 178 |
| 1.6.1 | Cervezas y derivados | 8 |
| 1.6.2 | Bodegas y embotelladoras de vinos | 169 |
| 1.6.3 | Fabricación de otras bebidas alcohólicas procedentes de la fermentación de otros frutos distintos de la uva | 1 |
| 1.6.4 | Bebidas alcohólicas no contempladas anteriormente | 0 |
| 1.6.5 | Bebidas no alcohólicas (a excepción de los zumos vegetales, incluye refrescos, agua mineral y otras aguas) | 0 |
| 1.9 | Elaboración de otros productos alimenticios de origen vegetal | 204 |
| 1.9.1 | Fabricación de azúcar | 14 |
| 1.9.2 | Fabricación de cacao, chocolate y otros dulces | 25 |
| 1.9.3 | Café, té y otros preparados para infusiones | 47 |
| 1.9.4 | Condimentos | 20 |
| 1.9.5 | Manipulación y envasado de cereales y legumbres | 58 |
| 1.9.9 | Otros preparados alimenticios (incluir entre otros alimentos infantiles y dietéticos) | 40 |
| 2 | Industrias relacionadas con la producción animal | 193 |
| 2.1 | Elaboración y conservación de carne y productos cárnicos | 105 |
| 2.1.1 | Mataderos y salas de despiece | 66 |
| 2.1.2 | Embutidos y salazones cárnicos | 26 |
| 2.1.3 | Carnes frescas | 13 |
| 2.1.9 | Otras industrias no incluidas anteriormente | 0 |
| 2.2 | Elaboración de aceites y grasas animales | 0 |
| 2.3 | Elaboración de productos lácteos | 25 |
| 2.4 | Elaboración y conservación de pescados, crustáceos y moluscos | 2 |
| 2.9 | Elaboración de otros productos alimenticios de origen animal | 61 |
| 2.9.1 | Otros preparados alimenticios de origen animal (incluir entre otros alimentos infantiles y dietéticos) | 0 |
| 2.9.2 | Preparados de carnes y pescados, preparados de comida homogeneizados | 6 |
| 2.9.3 | Miel | 19 |
| 2.9.4 | Huevos | 30 |
| 2.9.9 | Otras industrias no incluidas anteriormente | 6 |

Actividades industriales. Año 2015

Comunidad Autónoma: EXTREMADURA

| Código | Industrias | Número de industrias |
|------------|---|----------------------|
| 1 | Industrias relacionadas con la producción vegetal | 96 |
| 1.1 | Elaboración de aceites y grasas vegetales | 37 |
| 1.1.1 | Almazaras y/o envasadoras de aceite | 37 |
| 1.1.9 | Otros aceites y grasas vegetales (margarina...) | 0 |
| 1.2 | Elaboración y conservación de frutas y hortalizas | 36 |
| 1.2.1 | Manipulación y envasado de productos hortofrutícolas frescos | 15 |
| 1.2.2 | Conservas, semiconservas y zumos vegetales | 9 |
| 1.2.3 | Manipulación y envasado de frutos secos | 6 |
| 1.2.4 | Aderezado y envasado de aceitunas de mesa | 3 |
| 1.2.9 | Otras industrias no incluidas anteriormente | 3 |
| 1.3 | Fabricación de productos de molienda, almidones y productos amiláceos | 0 |
| 1.4 | Elaboración de productos panadería y harináceos | 2 |
| 1.4.1 | Panificación | 1 |
| 1.4.2 | Galletas, confitería y pastelería | 1 |
| 1.4.3 | Pastas alimenticias pasta fresca, macarrones, cuscus y similares | 0 |
| 1.4.9 | Otras industrias no incluidas anteriormente | 0 |
| 1.5 | Fábrica de piensos | 2 |
| 1.5.1 | Piensos para el ganado y animales de granja | 2 |
| 1.5.2 | Piensos para mascotas | 0 |
| 1.6 | Elaboración de bebidas | 10 |
| 1.6.1 | Cervezas y derivados | 1 |
| 1.6.2 | Bodegas y embotelladoras de vinos | 9 |
| 1.6.3 | Fabricación de otras bebidas alcohólicas procedentes de la fermentación de otros frutos distintos de la uva | 0 |
| 1.6.4 | Bebidas alcohólicas no contempladas anteriormente | 0 |
| 1.6.5 | Bebidas no alcohólicas (a excepción de los zumos vegetales, incluye refrescos, agua mineral y otras aguas) | 0 |
| 1.9 | Elaboración de otros productos alimenticios de origen vegetal | 9 |
| 1.9.1 | Fabricación de azúcar | 0 |
| 1.9.2 | Fabricación de cacao, chocolate y otros dulces | 0 |
| 1.9.3 | Café, té y otros preparados para infusiones | 0 |
| 1.9.4 | Condimentos | 8 |
| 1.9.5 | Manipulación y envasado de cereales y legumbres | 0 |
| 1.9.9 | Otros preparados alimenticios (incluir entre otros alimentos infantiles y dietéticos) | 1 |
| 2 | Industrias relacionadas con la producción animal | 12 |
| 2.1 | Elaboración y conservación de carne y productos cárnicos | 5 |
| 2.1.1 | Mataderos y salas de despiece | 3 |
| 2.1.2 | Embutidos y salazones cárnicos | 2 |
| 2.1.3 | Carnes frescas | 0 |
| 2.1.9 | Otras industrias no incluidas anteriormente | 0 |
| 2.2 | Elaboración de aceites y grasas animales | 0 |
| 2.3 | Elaboración de productos lácteos | 1 |
| 2.4 | Elaboración y conservación de pescados, crustáceos y moluscos | 0 |
| 2.9 | Elaboración de otros productos alimenticios de origen animal | 6 |
| 2.9.1 | Otros preparados alimenticios de origen animal (incluir entre otros alimentos infantiles y dietéticos) | 0 |
| 2.9.2 | Preparados de carnes y pescados, preparados de comida homogeneizados | 0 |
| 2.9.3 | Miel | 4 |
| 2.9.4 | Huevos | 2 |
| 2.9.9 | Otras industrias no incluidas anteriormente | 0 |

Actividades industriales. Año 2015

Comunidad Autónoma: GALICIA

| Código | Industrias | Número de industrias |
|------------|---|----------------------|
| 1 | Industrias relacionadas con la producción vegetal | 108 |
| 1.1 | Elaboración de aceites y grasas vegetales | 2 |
| 1.1.1 | Almazaras y/o envasadoras de aceite | 2 |
| 1.1.9 | Otros aceites y grasas vegetales (margarina...) | 0 |
| 1.2 | Elaboración y conservación de frutas y hortalizas | 34 |
| 1.2.1 | Manipulación y envasado de productos hortofrutícolas frescos | 17 |
| 1.2.2 | Conservas, semiconservas y zumos vegetales | 11 |
| 1.2.3 | Manipulación y envasado de frutos secos | 6 |
| 1.2.4 | Aderezado y envasado de aceitunas de mesa | 0 |
| 1.2.9 | Otras industrias no incluidas anteriormente | 0 |
| 1.3 | Fabricación de productos de molienda, almidones y productos amiláceos | 3 |
| 1.4 | Elaboración de productos panadería y harináceos | 24 |
| 1.4.1 | Panificación | 16 |
| 1.4.2 | Galletas, confitería y pastelería | 7 |
| 1.4.3 | Pastas alimenticias pasta fresca, macarrones, cuscus y similares | 1 |
| 1.4.9 | Otras industrias no incluidas anteriormente | 0 |
| 1.5 | Fábrica de piensos | 2 |
| 1.5.1 | Piensos para el ganado y animales de granja | 2 |
| 1.5.2 | Piensos para mascotas | 0 |
| 1.6 | Elaboración de bebidas | 26 |
| 1.6.1 | Cervezas y derivados | 3 |
| 1.6.2 | Bodegas y embotelladoras de vinos | 17 |
| 1.6.3 | Fabricación de otras bebidas alcohólicas procedentes de la fermentación de otros frutos distintos de la uva | 3 |
| 1.6.4 | Bebidas alcohólicas no contempladas anteriormente | 3 |
| 1.6.5 | Bebidas no alcohólicas (a excepción de los zumos vegetales, incluye refrescos, agua mineral y otras aguas) | 0 |
| 1.9 | Elaboración de otros productos alimenticios de origen vegetal | 17 |
| 1.9.1 | Fabricación de azúcar | 0 |
| 1.9.2 | Fabricación de cacao, chocolate y otros dulces | 0 |
| 1.9.3 | Café, té y otros preparados para infusiones | 6 |
| 1.9.4 | Condimentos | 4 |
| 1.9.5 | Manipulación y envasado de cereales y legumbres | 0 |
| 1.9.9 | Otros preparados alimenticios (incluir entre otros alimentos infantiles y dietéticos) | 7 |
| 2 | Industrias relacionadas con la producción animal | 67 |
| 2.1 | Elaboración y conservación de carne y productos cárnicos | 17 |
| 2.1.1 | Mataderos y salas de despiece | 14 |
| 2.1.2 | Embutidos y salazones cárnicos | 0 |
| 2.1.3 | Carnes frescas | 3 |
| 2.1.9 | Otras industrias no incluidas anteriormente | 0 |
| 2.2 | Elaboración de aceites y grasas animales | 0 |
| 2.3 | Elaboración de productos lácteos | 20 |
| 2.4 | Elaboración y conservación de pescados, crustáceos y moluscos | 12 |
| 2.9 | Elaboración de otros productos alimenticios de origen animal | 18 |
| 2.9.1 | Otros preparados alimenticios de origen animal (incluir entre otros alimentos infantiles y dietéticos) | 0 |
| 2.9.2 | Preparados de carnes y pescados, preparados de comida homogeneizados | 0 |
| 2.9.3 | Miel | 12 |
| 2.9.4 | Huevos | 6 |
| 2.9.9 | Otras industrias no incluidas anteriormente | 0 |

Actividades industriales. Año 2015

Comunidad Autónoma: MADRID

| Código | Industrias | Número de industrias |
|------------|---|----------------------|
| 1 | Industrias relacionadas con la producción vegetal | 100 |
| 1.1 | Elaboración de aceites y grasas vegetales | 8 |
| 1.1.1 | Almazaras y/o envasadoras de aceite | 7 |
| 1.1.9 | Otros aceites y grasas vegetales (margarina...) | 1 |
| 1.2 | Elaboración y conservación de frutas y hortalizas | 17 |
| 1.2.1 | Manipulación y envasado de productos hortofrutícolas frescos | 7 |
| 1.2.2 | Conservas, semiconservas y zumos vegetales | 4 |
| 1.2.3 | Manipulación y envasado de frutos secos | 3 |
| 1.2.4 | Aderezado y envasado de aceitunas de mesa | 0 |
| 1.2.9 | Otras industrias no incluidas anteriormente | 3 |
| 1.3 | Fabricación de productos de molienda, almidones y productos amiláceos | 0 |
| 1.4 | Elaboración de productos panadería y harináceos | 39 |
| 1.4.1 | Panificación | 32 |
| 1.4.2 | Galletas, confitería y pastelería | 4 |
| 1.4.3 | Pastas alimenticias pasta fresca, macarrones, cuscus y similares | 3 |
| 1.4.9 | Otras industrias no incluidas anteriormente | 0 |
| 1.5 | Fábrica de piensos | 4 |
| 1.5.1 | Piensos para el ganado y animales de granja | 4 |
| 1.5.2 | Piensos para mascotas | 0 |
| 1.6 | Elaboración de bebidas | 8 |
| 1.6.1 | Cervezas y derivados | 1 |
| 1.6.2 | Bodegas y embotelladoras de vinos | 7 |
| 1.6.3 | Fabricación de otras bebidas alcohólicas procedentes de la fermentación de otros frutos distintos de la uva | 0 |
| 1.6.4 | Bebidas alcohólicas no contempladas anteriormente | 0 |
| 1.6.5 | Bebidas no alcohólicas (a excepción de los zumos vegetales, incluye refrescos, agua mineral y otras aguas) | 0 |
| 1.9 | Elaboración de otros productos alimenticios de origen vegetal | 24 |
| 1.9.1 | Fabricación de azúcar | 4 |
| 1.9.2 | Fabricación de cacao, chocolate y otros dulces | 2 |
| 1.9.3 | Café, té y otros preparados para infusiones | 4 |
| 1.9.4 | Condimentos | 0 |
| 1.9.5 | Manipulación y envasado de cereales y legumbres | 8 |
| 1.9.9 | Otros preparados alimenticios (incluir entre otros alimentos infantiles y dietéticos) | 6 |
| 2 | Industrias relacionadas con la producción animal | 13 |
| 2.1 | Elaboración y conservación de carne y productos cárnicos | 4 |
| 2.1.1 | Mataderos y salas de despiece | 1 |
| 2.1.2 | Embutidos y salazones cárnicos | 1 |
| 2.1.3 | Carnes frescas | 2 |
| 2.1.9 | Otras industrias no incluidas anteriormente | 0 |
| 2.2 | Elaboración de aceites y grasas animales | 0 |
| 2.3 | Elaboración de productos lácteos | 3 |
| 2.4 | Elaboración y conservación de pescados, crustáceos y moluscos | 0 |
| 2.9 | Elaboración de otros productos alimenticios de origen animal | 6 |
| 2.9.1 | Otros preparados alimenticios de origen animal (incluir entre otros alimentos infantiles y dietéticos) | 1 |
| 2.9.2 | Preparados de carnes y pescados, preparados de comida homogeneizados | 0 |
| 2.9.3 | Miel | 2 |
| 2.9.4 | Huevos | 0 |
| 2.9.9 | Otras industrias no incluidas anteriormente | 3 |

Actividades industriales. Año 2015

Comunidad Autónoma: MURCIA

| Código | Industrias | Número de industrias |
|------------|---|----------------------|
| 1 | Industrias relacionadas con la producción vegetal | 311 |
| 1.1 | Elaboración de aceites y grasas vegetales | 25 |
| 1.1.1 | Almazaras y/o envasadoras de aceite | 25 |
| 1.1.9 | Otros aceites y grasas vegetales (margarina...) | 0 |
| 1.2 | Elaboración y conservación de frutas y hortalizas | 176 |
| 1.2.1 | Manipulación y envasado de productos hortofrutícolas frescos | 106 |
| 1.2.2 | Conservas, semiconservas y zumos vegetales | 29 |
| 1.2.3 | Manipulación y envasado de frutos secos | 34 |
| 1.2.4 | Aderezado y envasado de aceitunas de mesa | 2 |
| 1.2.9 | Otras industrias no incluidas anteriormente | 5 |
| 1.3 | Fabricación de productos de molienda, almidones y productos amiláceos | 2 |
| 1.4 | Elaboración de productos panadería y harináceos | 8 |
| 1.4.1 | Panificación | 8 |
| 1.4.2 | Galletas, confitería y pastelería | 0 |
| 1.4.3 | Pastas alimenticias pasta fresca, macarrones, cuscus y similares | 0 |
| 1.4.9 | Otras industrias no incluidas anteriormente | 0 |
| 1.5 | Fábrica de piensos | 7 |
| 1.5.1 | Piensos para el ganado y animales de granja | 7 |
| 1.5.2 | Piensos para mascotas | 0 |
| 1.6 | Elaboración de bebidas | 44 |
| 1.6.1 | Cervezas y derivados | 0 |
| 1.6.2 | Bodegas y embotelladoras de vinos | 44 |
| 1.6.3 | Fabricación de otras bebidas alcoholicas procedentes de la fermentación de otros frutos distintos de la uva | 0 |
| 1.6.4 | Bebidas alcohólicas no contempladas anteriormente | 0 |
| 1.6.5 | Bebidas no alcohólicas (a excepción de los zumos vegetales, incluye refrescos, agua mineral y otras aguas) | 0 |
| 1.9 | Elaboración de otros productos alimenticios de origen vegetal | 49 |
| 1.9.1 | Fabricación de azúcar | 1 |
| 1.9.2 | Fabricación de cacao, chocolate y otros dulces | 0 |
| 1.9.3 | Café, té y otros preparados para infusiones | 8 |
| 1.9.4 | Condimentos | 30 |
| 1.9.5 | Manipulación y envasado de cereales y legumbres | 2 |
| 1.9.9 | Otros preparados alimenticios (incluir entre otros alimentos infantiles y dietéticos) | 8 |
| 2 | Industrias relacionadas con la producción animal | 10 |
| 2.1 | Elaboración y conservación de carne y productos cárnicos | 3 |
| 2.1.1 | Mataderos y salas de despiece | 2 |
| 2.1.2 | Embutidos y salazones cárnicos | 1 |
| 2.1.3 | Carnes frescas | 0 |
| 2.1.9 | Otras industrias no incluidas anteriormente | 0 |
| 2.2 | Elaboración de aceites y grasas animales | 0 |
| 2.3 | Elaboración de productos lácteos | 2 |
| 2.4 | Elaboración y conservación de pescados, crustáceos y moluscos | 1 |
| 2.9 | Elaboración de otros productos alimenticios de origen animal | 4 |
| 2.9.1 | Otros preparados alimenticios de origen animal(incluir entre otros alimentos infantiles y dietéticos) | 0 |
| 2.9.2 | Preparados de carnes y pescados, preparados de comida homogeneizados | 0 |
| 2.9.3 | Miel | 3 |
| 2.9.4 | Huevos | 1 |
| 2.9.9 | Otras industrias no incluidas anteriormente | 0 |

Actividades industriales. Año 2015

Comunidad Autónoma: NAVARRA

| Código | Industrias | Número de industrias |
|------------|---|----------------------|
| 1 | Industrias relacionadas con la producción vegetal | 107 |
| 1.1 | Elaboración de aceites y grasas vegetales | 7 |
| 1.1.1 | Almazaras y/o envasadoras de aceite | 7 |
| 1.1.9 | Otros aceites y grasas vegetales (margarina...) | 0 |
| 1.2 | Elaboración y conservación de frutas y hortalizas | 35 |
| 1.2.1 | Manipulación y envasado de productos hortofrutícolas frescos | 11 |
| 1.2.2 | Conservas, semiconservas y zumos vegetales | 23 |
| 1.2.3 | Manipulación y envasado de frutos secos | 1 |
| 1.2.4 | Aderezado y envasado de aceitunas de mesa | 0 |
| 1.2.9 | Otras industrias no incluidas anteriormente | 0 |
| 1.3 | Fabricación de productos de molienda, almidones y productos amiláceos | 2 |
| 1.4 | Elaboración de productos panadería y harináceos | 16 |
| 1.4.1 | Panificación | 8 |
| 1.4.2 | Galletas, confitería y pastelería | 6 |
| 1.4.3 | Pastas alimenticias pasta fresca, macarrones, cuscus y similares | 1 |
| 1.4.9 | Otras industrias no incluidas anteriormente | 1 |
| 1.5 | Fábrica de piensos | 0 |
| 1.5.1 | Piensos para el ganado y animales de granja | 0 |
| 1.5.2 | Piensos para mascotas | 0 |
| 1.6 | Elaboración de bebidas | 27 |
| 1.6.1 | Cervezas y derivados | 1 |
| 1.6.2 | Bodegas y embotelladoras de vinos | 23 |
| 1.6.3 | Fabricación de otras bebidas alcohólicas procedentes de la fermentación de otros frutos distintos de la uva | 1 |
| 1.6.4 | Bebidas alcohólicas no contempladas anteriormente | 2 |
| 1.6.5 | Bebidas no alcohólicas (a excepción de los zumos vegetales, incluye refrescos, agua mineral y otras aguas) | 0 |
| 1.9 | Elaboración de otros productos alimenticios de origen vegetal | 20 |
| 1.9.1 | Fabricación de azúcar | 0 |
| 1.9.2 | Fabricación de cacao, chocolate y otros dulces | 0 |
| 1.9.3 | Café, té y otros preparados para infusiones | 4 |
| 1.9.4 | Condimentos | 3 |
| 1.9.5 | Manipulación y envasado de cereales y legumbres | 6 |
| 1.9.9 | Otros preparados alimenticios (incluir entre otros alimentos infantiles y dietéticos) | 7 |
| 2 | Industrias relacionadas con la producción animal | 29 |
| 2.1 | Elaboración y conservación de carne y productos cárnicos | 11 |
| 2.1.1 | Mataderos y salas de despiece | 8 |
| 2.1.2 | Embutidos y salazones cárnicos | 2 |
| 2.1.3 | Carnes frescas | 1 |
| 2.1.9 | Otras industrias no incluidas anteriormente | 0 |
| 2.2 | Elaboración de aceites y grasas animales | 0 |
| 2.3 | Elaboración de productos lácteos | 5 |
| 2.4 | Elaboración y conservación de pescados, crustáceos y moluscos | 2 |
| 2.9 | Elaboración de otros productos alimenticios de origen animal | 11 |
| 2.9.1 | Otros preparados alimenticios de origen animal (incluir entre otros alimentos infantiles y dietéticos) | 0 |
| 2.9.2 | Preparados de carnes y pescados, preparados de comida homogeneizados | 0 |
| 2.9.3 | Miel | 1 |
| 2.9.4 | Huevos | 10 |
| 2.9.9 | Otras industrias no incluidas anteriormente | 0 |

Actividades industriales. Año 2015

Comunidad Autónoma: PAÍS VASCO

| Código | Industrias | Número de industrias |
|------------|---|----------------------|
| 1 | Industrias relacionadas con la producción vegetal | 97 |
| 1.1 | Elaboración de aceites y grasas vegetales | 1 |
| 1.1.1 | Almazaras y/o envasadoras de aceite | 1 |
| 1.1.9 | Otros aceites y grasas vegetales (margarina...) | 0 |
| 1.2 | Elaboración y conservación de frutas y hortalizas | 12 |
| 1.2.1 | Manipulación y envasado de productos hortofrutícolas frescos | 4 |
| 1.2.2 | Conservas, semiconservas y zumos vegetales | 5 |
| 1.2.3 | Manipulación y envasado de frutos secos | 1 |
| 1.2.4 | Aderezado y envasado de aceitunas de mesa | 0 |
| 1.2.9 | Otras industrias no incluidas anteriormente | 2 |
| 1.3 | Fabricación de productos de molienda, almidones y productos amiláceos | 0 |
| 1.4 | Elaboración de productos panadería y harináceos | 34 |
| 1.4.1 | Panificación | 24 |
| 1.4.2 | Galletas, confitería y pastelería | 9 |
| 1.4.3 | Pastas alimenticias pasta fresca, macarrones, cuscus y similares | 1 |
| 1.4.9 | Otras industrias no incluidas anteriormente | 0 |
| 1.5 | Fábrica de piensos | 2 |
| 1.5.1 | Piensos para el ganado y animales de granja | 2 |
| 1.5.2 | Piensos para mascotas | 0 |
| 1.6 | Elaboración de bebidas | 32 |
| 1.6.1 | Cervezas y derivados | 1 |
| 1.6.2 | Bodegas y embotelladoras de vinos | 19 |
| 1.6.3 | Fabricación de otras bebidas alcohólicas procedentes de la fermentación de otros frutos distintos de la uva | 8 |
| 1.6.4 | Bebidas alcohólicas no contempladas anteriormente | 1 |
| 1.6.5 | Bebidas no alcohólicas (a excepción de los zumos vegetales, incluye refrescos, agua mineral y otras aguas) | 3 |
| 1.9 | Elaboración de otros productos alimenticios de origen vegetal | 16 |
| 1.9.1 | Fabricación de azúcar | 0 |
| 1.9.2 | Fabricación de cacao, chocolate y otros dulces | 2 |
| 1.9.3 | Café, té y otros preparados para infusiones | 4 |
| 1.9.4 | Condimentos | 0 |
| 1.9.5 | Manipulación y envasado de cereales y legumbres | 6 |
| 1.9.9 | Otros preparados alimenticios (incluir entre otros alimentos infantiles y dietéticos) | 4 |
| 2 | Industrias relacionadas con la producción animal | 51 |
| 2.1 | Elaboración y conservación de carne y productos cárnicos | 15 |
| 2.1.1 | Mataderos y salas de despiece | 4 |
| 2.1.2 | Embutidos y salazones cárnicos | 3 |
| 2.1.3 | Carnes frescas | 8 |
| 2.1.9 | Otras industrias no incluidas anteriormente | 0 |
| 2.2 | Elaboración de aceites y grasas animales | 0 |
| 2.3 | Elaboración de productos lácteos | 12 |
| 2.4 | Elaboración y conservación de pescados, crustáceos y moluscos | 7 |
| 2.9 | Elaboración de otros productos alimenticios de origen animal | 17 |
| 2.9.1 | Otros preparados alimenticios de origen animal(incluir entre otros alimentos infantiles y dietéticos) | 0 |
| 2.9.2 | Preparados de carnes y pescados, preparados de comida homogeneizados | 0 |
| 2.9.3 | Miel | 3 |
| 2.9.4 | Huevos | 14 |
| 2.9.9 | Otras industrias no incluidas anteriormente | 0 |

Actividades industriales. Año 2015

Comunidad Autónoma: LA RIOJA

| Código | Industrias | Número de industrias |
|------------|---|----------------------|
| 1 | Industrias relacionadas con la producción vegetal | 90 |
| 1.1 | Elaboración de aceites y grasas vegetales | 12 |
| 1.1.1 | Almazaras y/o envasadoras de aceite | 12 |
| 1.1.9 | Otros aceites y grasas vegetales (margarina...) | 0 |
| 1.2 | Elaboración y conservación de frutas y hortalizas | 16 |
| 1.2.1 | Manipulación y envasado de productos hortofrutícolas frescos | 6 |
| 1.2.2 | Conservas, semiconservas y zumos vegetales | 7 |
| 1.2.3 | Manipulación y envasado de frutos secos | 2 |
| 1.2.4 | Aderezado y envasado de aceitunas de mesa | 0 |
| 1.2.9 | Otras industrias no incluidas anteriormente | 1 |
| 1.3 | Fabricación de productos de molienda, almidones y productos amiláceos | 1 |
| 1.4 | Elaboración de productos panadería y harináceos | 3 |
| 1.4.1 | Panificación | 2 |
| 1.4.2 | Galletas, confitería y pastelería | 1 |
| 1.4.3 | Pastas alimenticias pasta fresca, macarrones, cuscus y similares | 0 |
| 1.4.9 | Otras industrias no incluidas anteriormente | 0 |
| 1.5 | Fábrica de piensos | 0 |
| 1.5.1 | Piensos para el ganado y animales de granja | 0 |
| 1.5.2 | Piensos para mascotas | 0 |
| 1.6 | Elaboración de bebidas | 51 |
| 1.6.1 | Cervezas y derivados | 0 |
| 1.6.2 | Bodegas y embotelladoras de vinos | 49 |
| 1.6.3 | Fabricación de otras bebidas alcohólicas procedentes de la fermentación de otros frutos distintos de la uva | 0 |
| 1.6.4 | Bebidas alcohólicas no contempladas anteriormente | 2 |
| 1.6.5 | Bebidas no alcohólicas (a excepción de los zumos vegetales, incluye refrescos, agua mineral y otras aguas) | 0 |
| 1.9 | Elaboración de otros productos alimenticios de origen vegetal | 7 |
| 1.9.1 | Fabricación de azúcar | 0 |
| 1.9.2 | Fabricación de cacao, chocolate y otros dulces | 1 |
| 1.9.3 | Café, té y otros preparados para infusiones | 1 |
| 1.9.4 | Condimentos | 2 |
| 1.9.5 | Manipulación y envasado de cereales y legumbres | 2 |
| 1.9.9 | Otros preparados alimenticios (incluir entre otros alimentos infantiles y dietéticos) | 1 |
| 2 | Industrias relacionadas con la producción animal | 9 |
| 2.1 | Elaboración y conservación de carne y productos cárnicos | 5 |
| 2.1.1 | Mataderos y salas de despiece | 2 |
| 2.1.2 | Embutidos y salazones cárnicos | 2 |
| 2.1.3 | Carnes frescas | 1 |
| 2.1.9 | Otras industrias no incluidas anteriormente | 0 |
| 2.2 | Elaboración de aceites y grasas animales | 0 |
| 2.3 | Elaboración de productos lácteos | 0 |
| 2.4 | Elaboración y conservación de pescados, crustáceos y moluscos | 0 |
| 2.9 | Elaboración de otros productos alimenticios de origen animal | 4 |
| 2.9.1 | Otros preparados alimenticios de origen animal (incluir entre otros alimentos infantiles y dietéticos) | 0 |
| 2.9.2 | Preparados de carnes y pescados, preparados de comida homogeneizados | 0 |
| 2.9.3 | Miel | 3 |
| 2.9.4 | Huevos | 0 |
| 2.9.9 | Otras industrias no incluidas anteriormente | 1 |

Actividades industriales. Año 2015

Comunidad Autónoma: COMUNIDAD VALENCIANA

| Código | Industrias | Número de industrias |
|------------|---|----------------------|
| 1 | Industrias relacionadas con la producción vegetal | 852 |
| 1.1 | Elaboración de aceites y grasas vegetales | 84 |
| 1.1.1 | Almazaras y/o envasadoras de aceite | 69 |
| 1.1.9 | Otros aceites y grasas vegetales (margarina...) | 15 |
| 1.2 | Elaboración y conservación de frutas y hortalizas | 401 |
| 1.2.1 | Manipulación y envasado de productos hortofrutícolas frescos | 131 |
| 1.2.2 | Conservas, semiconservas y zumos vegetales | 26 |
| 1.2.3 | Manipulación y envasado de frutos secos | 52 |
| 1.2.4 | Aderezado y envasado de aceitunas de mesa | 3 |
| 1.2.9 | Otras industrias no incluidas anteriormente | 189 |
| 1.3 | Fabricación de productos de molienda, almidones y productos amiláceos | 15 |
| 1.4 | Elaboración de productos panadería y harináceos | 51 |
| 1.4.1 | Panificación | 45 |
| 1.4.2 | Galletas, confitería y pastelería | 6 |
| 1.4.3 | Pastas alimenticias pasta fresca, macarrones, cuscus y similares | 0 |
| 1.4.9 | Otras industrias no incluidas anteriormente | 0 |
| 1.5 | Fábrica de piensos | 0 |
| 1.5.1 | Piensos para el ganado y animales de granja | 0 |
| 1.5.2 | Piensos para mascotas | 0 |
| 1.6 | Elaboración de bebidas | 124 |
| 1.6.1 | Cervezas y derivados | 3 |
| 1.6.2 | Bodegas y embotelladoras de vinos | 104 |
| 1.6.3 | Fabricación de otras bebidas alcohólicas procedentes de la fermentación de otros frutos distintos de la uva | 4 |
| 1.6.4 | Bebidas alcohólicas no contempladas anteriormente | 6 |
| 1.6.5 | Bebidas no alcohólicas (a excepción de los zumos vegetales, incluye refrescos, agua mineral y otras aguas) | 7 |
| 1.9 | Elaboración de otros productos alimenticios de origen vegetal | 177 |
| 1.9.1 | Fabricación de azúcar | 2 |
| 1.9.2 | Fabricación de cacao, chocolate y otros dulces | 13 |
| 1.9.3 | Café, té y otros preparados para infusiones | 29 |
| 1.9.4 | Condimentos | 10 |
| 1.9.5 | Manipulación y envasado de cereales y legumbres | 14 |
| 1.9.9 | Otros preparados alimenticios (incluir entre otros alimentos infantiles y dietéticos) | 109 |
| 2 | Industrias relacionadas con la producción animal | 43 |
| 2.1 | Elaboración y conservación de carne y productos cárnicos | 16 |
| 2.1.1 | Mataderos y salas de despiece | 2 |
| 2.1.2 | Embutidos y salazones cárnicos | 0 |
| 2.1.3 | Carnes frescas | 2 |
| 2.1.9 | Otras industrias no incluidas anteriormente | 12 |
| 2.2 | Elaboración de aceites y grasas animales | 0 |
| 2.3 | Elaboración de productos lácteos | 2 |
| 2.4 | Elaboración y conservación de pescados, crustáceos y moluscos | 0 |
| 2.9 | Elaboración de otros productos alimenticios de origen animal | 25 |
| 2.9.1 | Otros preparados alimenticios de origen animal (incluir entre otros alimentos infantiles y dietéticos) | 0 |
| 2.9.2 | Preparados de carnes y pescados, preparados de comida homogeneizados | 0 |
| 2.9.3 | Miel | 15 |
| 2.9.4 | Huevos | 8 |
| 2.9.9 | Otras industrias no incluidas anteriormente | 2 |