

# INFORME SEMANTAL COYUNTURA

3 Agosto 2005



MINISTERIO  
DE AGRICULTURA, PESCA  
Y ALIMENTACIÓN

SUBSECRETARÍA

SECRETARÍA GENERAL TÉCNICA

S. G. Estadísticas

# INFORME SEMANAL DE COYUNTURA

## PRECIOS SEGÚN REGLAMENTACIÓN COMUNITARIA

### ÍNDICE

Pág.

#### I- PRECIOS EN MERCADOS NACIONALES

I-1 Precios medios y gráficos.....	3 a 6
I-2 Precios en mercados representativos de cereales:	
Trigo (R CE 1784/03).....	7
Cebada (R CE 1784/03).....	8
Maíz (R CE 1784/03).....	9
Arroz (R CE 1785/03) .....	9
I-3 Precios en mercados representativos de vino de mesa (R CE 1282/01).....	10
I-4 Precios en mercados representativos de aceites (R CEE 136/66 y R CE 1513/01).....	11
I-5 Precios en mercados representativos de frutas y hortalizas:	
Frutas (R CE 2200/96, R CE 659/97 y R CE 877/04).....	12
Hortalizas (R CE 2200/96, R CE 659/97 y R CE 877/04).....	13
I-6 Precios en mercados representativos de vacuno y ovino:	
Vacuno pesado. Canal Clasificación EUROP (R CE 295/96).....	14
Vacuno (R CE 1254/99 y R CE 273/02).....	15
Cordero (R CE 2529/01 y R CE 315/02).....	15
I-7 Precios en mercados representativos de porcino	
Porcino Canal ClasificaciónEUROP (RCE 1572/95).....	16
Porcino Precoz y Tronco Ibérico.....	17

#### II- AGUA EMBALSADA EN LAS CUENCAS PENINSULARES

II-1 Estado de los embalses.....	18
II-2 Reserva de humedad del suelo (Mapas).....	19

*Servicio de Precios y Salarios Agrarios. Subdirección General de Estadísticas Agroalimentarias.  
Secretaría General Técnica. Subsecretaría. MAPA*

Queda prohibida la reproducción total o parcial de los datos contenidos en esta publicación sin citar la procedencia.

## **NOTA INFORMATIVA**

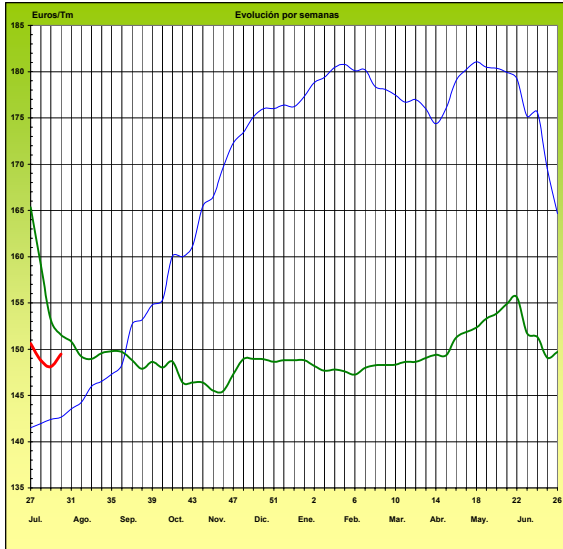
**Se suspende la publicación de este "Informe Semanal de Coyuntura" en Agosto debido a las vacaciones de verano.**

**Posteriormente, en la primera quincena de Septiembre, se publicará un Boletín recopilatorio con todos los datos del mes precedente.**

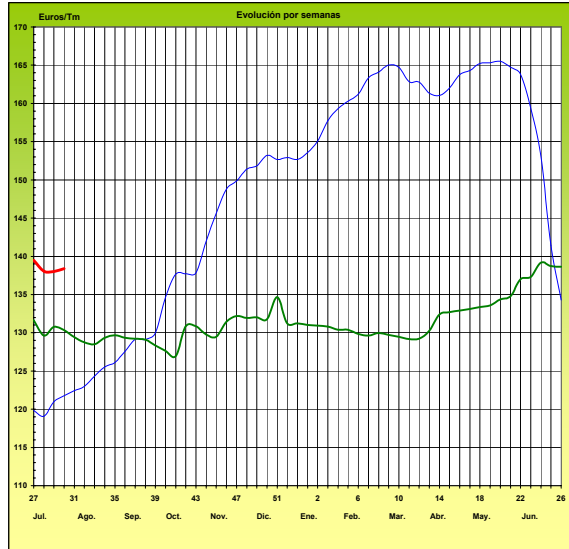
**I-1 PRECIOS MEDIOS NACIONALES**  
**(EUROS/Unidad)**

<b>PRODUCTOS Y ESPECIFICACIONES</b>	<b>UNIDAD</b>	<b>POSICION COMERCIAL</b>	<b>Semana 18-24/07 2.005</b>	<b>Semana 25-31/07 2.005</b>	<b>Variación</b>
<b>Trigo blando panificable</b>	<b>Tonelada</b>	Entrada industria transformadora	<b>148,12</b>	<b>149,46</b>	<b>1,34</b>
<b>Cebada</b>	<b>Tonelada</b>	Entrada industria transformadora	<b>138,02</b>	<b>138,38</b>	<b>0,36</b>
<b>Maíz</b>	<b>Tonelada</b>	Entrada industria transformadora	<b>143,24</b>	<b>143,11</b>	<b>-0,13</b>
<b>Arroz cáscara</b>	<b>Tonelada</b>	Salida almacén agricultor	<b>188,28</b>	<b>188,28</b>	<b>0,00</b>
<b>Arroz blanco</b>	<b>Tonelada</b>	Salida industria	<b>415,84</b>	<b>415,84</b>	<b>0,00</b>
<b>Heno de alfalfa</b>	<b>Tonelada</b>	Sobre almacén	<b>142,08</b>	<b>142,38</b>	<b>0,30</b>
<b>Vino blanco mesa</b>	<b>Hgdo.</b>	Salida bodega	<b>1,94</b>	<b>1,92</b>	<b>-0,02</b>
<b>Vino tinto mesa</b> Rgto.(C.E.) 1282/2001	<b>Hgdo.</b>	Salida bodega	<b>2,67</b>	<b>2,67</b>	<b>0,00</b>
<b>Aceite de oliva virgen de 0,8 a 2°</b>	<b>100 Kg.</b>	Salida almazara	<b>290,66</b>	<b>295,82</b>	<b>5,16</b>
<b>Aceite de oliva lampante, más de 2°</b> Rgto.(C.E.) 1513/2001	<b>100 Kg.</b>	Salida almazara	<b>282,81</b>	<b>291,12</b>	<b>8,31</b>
<b>Patata</b>	<b>100 Kg.</b>	Mercado zonas de producción	<b>19,55</b>	<b>16,17</b>	<b>-3,38</b>
<b>Vacuno pesado</b>	<b>100 Kg.vivo</b>	Entrada matadero	<b>149,47</b>	<b>149,18</b>	<b>-0,29</b>
<b>Vacuno pesado (Categoría A,CI R)</b> Rgto. (C.E.) 295/96	<b>100 Kg.canal</b>	Entrada matadero	<b>286,36</b>	<b>285,31</b>	<b>-1,05</b>
<b>Corderos (9-19 kilos canal)</b>	<b>100 Kg.canal</b>	Entrada matadero	<b>492,82</b>	<b>492,62</b>	<b>-0,20</b>
<b>Corderos I y II</b> Rgto. (C.E.) 2529/2001 y (C.E.) 315/2002	<b>100 Kg.canal</b>	Entrada matadero	<b>458,10</b>	<b>458,15</b>	<b>0,05</b>
<b>Porcino Clase E</b> Rgto. (C.E.) 1572/95	<b>100 Kg.canal</b>	Entrada matadero	<b>154,37</b>	<b>153,99</b>	<b>-0,38</b>
<b>Porcino Clase U</b>	<b>100 Kg.canal</b>	Entrada matadero	<b>150,44</b>	<b>150,11</b>	<b>-0,33</b>
<b>Porcino Cat. II</b>	<b>100 Kg.canal</b>	Entrada matadero	<b>147,82</b>	<b>147,49</b>	<b>-0,33</b>
<b>Pollo</b> Media ponderada de las cotizaciones de las canales 83% y 65%	<b>100 Kg.canal</b>	Salida muelle matadero	<b>138,73</b>	<b>140,74</b>	<b>2,01</b>
<b>Huevos - Clase L</b>	<b>Docena</b>	Salida muelle centro de embalaje	<b>0,51</b>	<b>0,54</b>	<b>0,03</b>
<b>Huevos - Clase M</b> Rgto. (C.E.)1511/96 y (C.E.) 572/99	<b>Docena</b>	Salida muelle centro de embalaje	<b>0,44</b>	<b>0,45</b>	<b>0,01</b>
<b>Conejo (1,8-2,2 kilos, vivo)</b>	<b>100 Kg.vivo</b>	Salida muelle industria	<b>162,20</b>	<b>165,33</b>	<b>3,13</b>
<b>Leche de vaca</b> 3,7 % de materia grasa	<b>100 Litros</b>	Salida muelle industria o centro de recogida	<b>31,72</b> <b>(Junio 05)</b>		

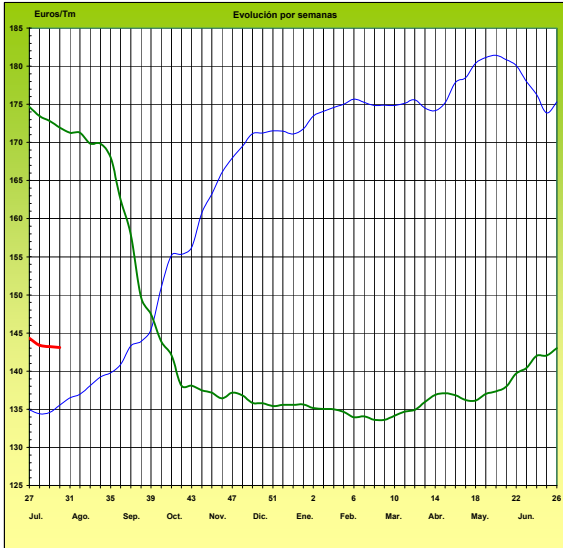
TRIGO BLANDO PANIFICABLE



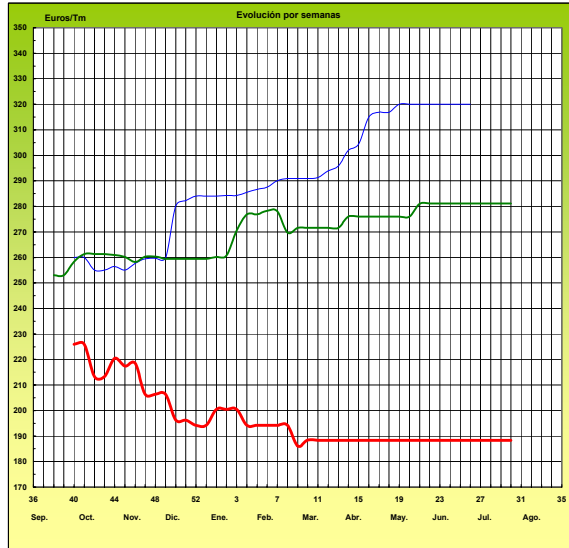
CEBADA



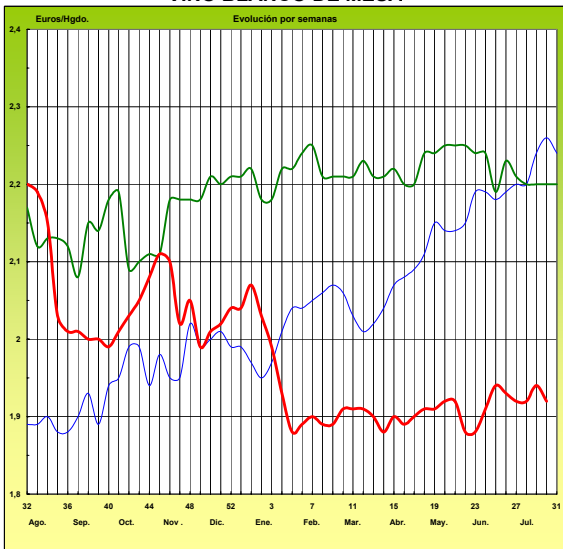
MAÍZ



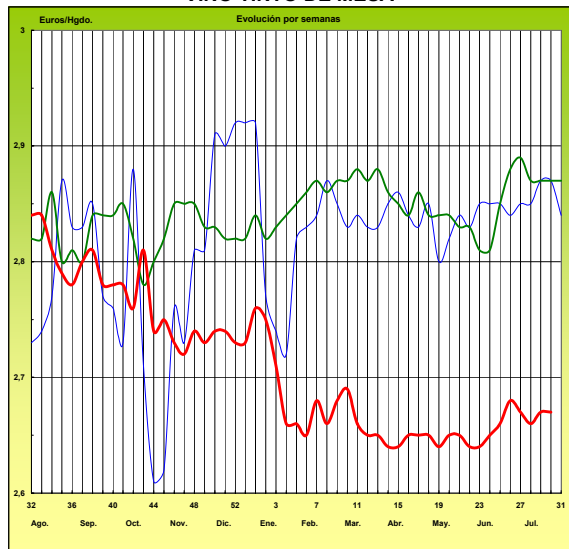
ARROZ CÁSCARA



VINO BLANCO DE MESA



VINO TINTO DE MESA

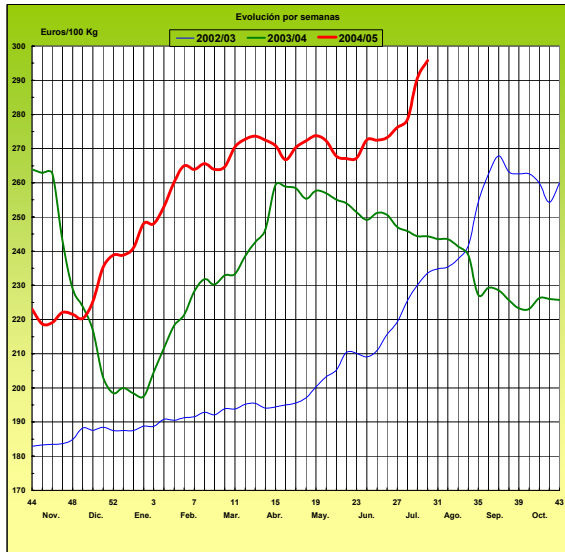


# PRECIOS MEDIOS NACIONALES

— 2003 — 2004 — 2005

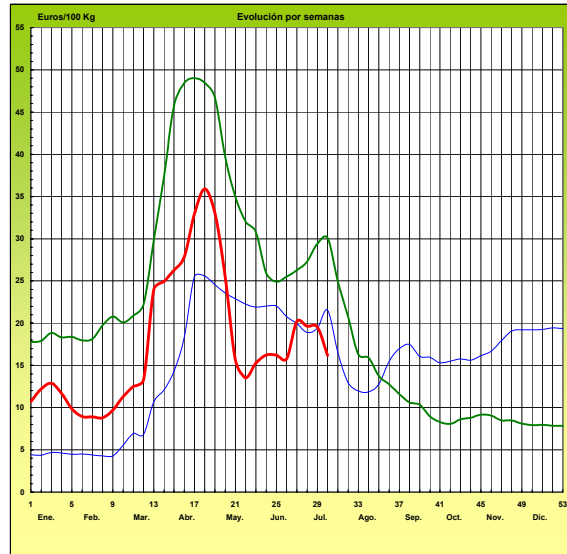
-5-

**ACEITE DE OLIVA VIRGEN** (Rgto. C.E. 1513/01)

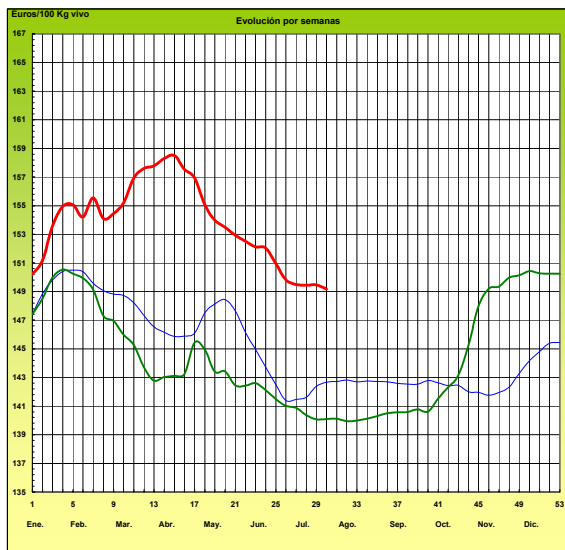


**VACUNO PESADO VIVO**

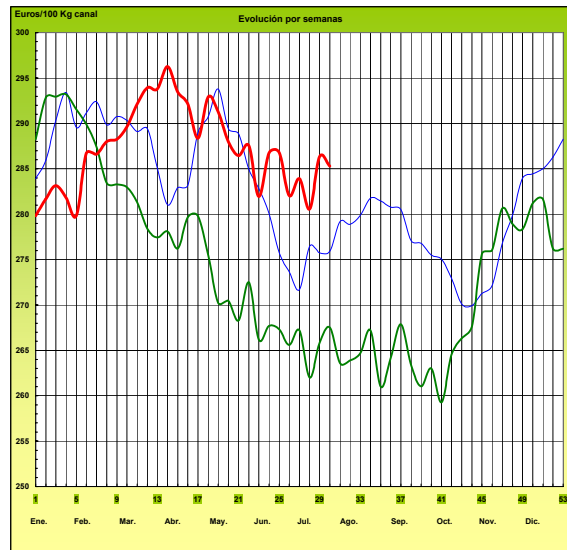
**PATATA**



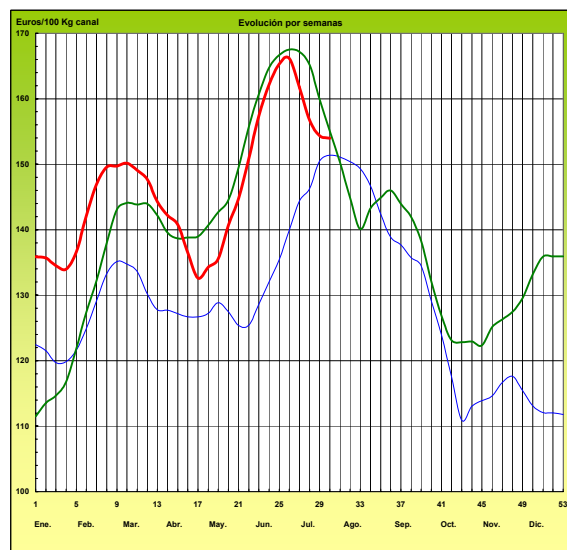
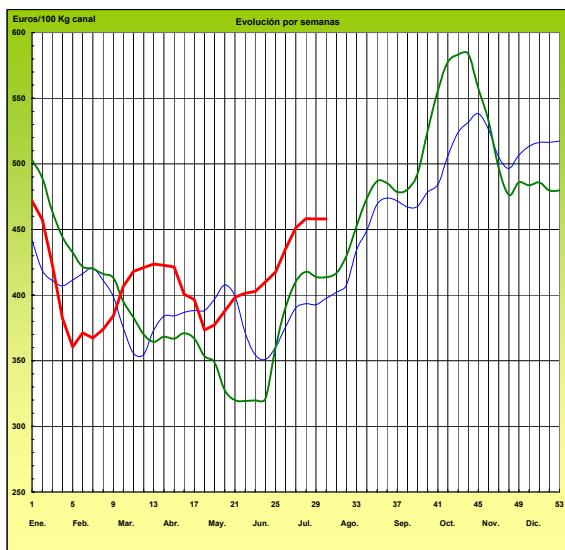
**VACUNO PESADO** Rgto. C.E. 295/96 Categoría A. Clase R.



**CORDERO** Rgto. C.E.E. 1481/86 y 2617/97 12-16 Kg. CANAL



**PORCINO CLASE E** Rgto. C.E.E. 1572/95

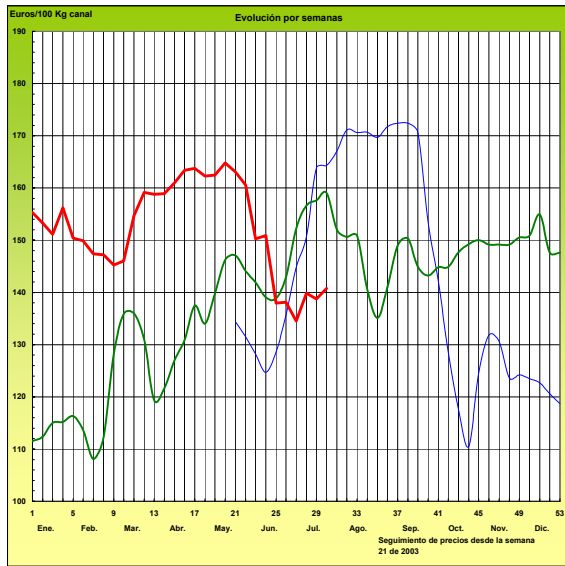


# PRECIOS MEDIOS NACIONALES

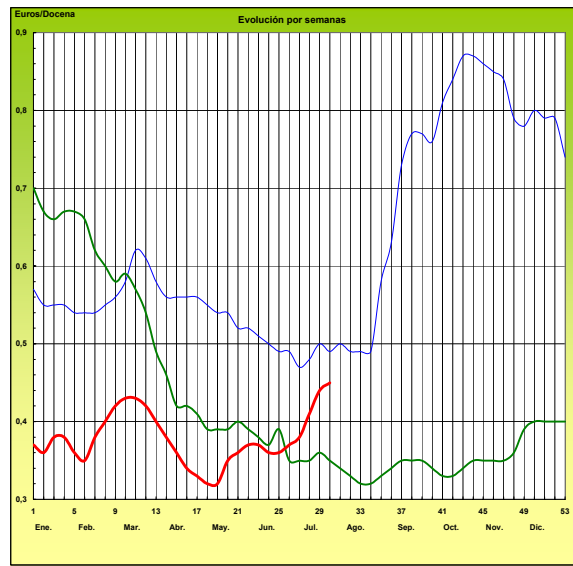
2003 2004 2005

-6-

### POLLO Canales del 83% y 65%



### HUEVOS Clase M Rgts. C.E.E. 1511/96 y C.E. 572/99





**I-2 PRECIOS EN MERCADOS REPRESENTATIVOS - CEREALES**

Euros/Tm.

Trigos Rgto. CE 1784/03

Precios de comercio al por mayor. Mercancía nacional y/o importada, sobre vehículo en posición almacén

PRODUCTO	MERCADO REPRESENTATIVO	Semana 18-24/07 2005	Semana 25-31/07 2005	Variación
TRIGO BLANDO PANIFICABLE	Alava	135,00	135,00	0,00
	Albacete	143,64	143,64	0,00
	Avila	142,00	142,00	0,00
	Barcelona	146,00	143,60	-2,40
	Burgos	141,30	141,42	0,12
	Cadiz	143,00	143,00	0,00
	Cantabria	135,00	135,00	0,00
	Córdoba	144,00	144,00	0,00
	Cuenca	144,31	144,31	0,00
	Gerona	143,04	143,04	0,00
	Huesca	142,20	142,20	0,00
	León	141,24	141,24	0,00
	Orense	144,00	144,00	0,00
	Palencia	137,86	137,86	0,00
	Rioja	135,00	135,00	0,00
	Salamanca	142,10	142,10	0,00
	Sevilla	143,57	143,57	0,00
	Soria	141,69	141,86	0,17
	Tarragona	141,50	141,50	0,00
	Teruel	143,00	143,00	0,00
Valencia	142,00	142,00	0,00	
Valladolid	142,23	142,46	0,23	
Zamora	139,23	139,46	0,23	
Zaragoza	142,00	142,00	0,00	
TRIGO DURO	Burgos	150,02	150,26	0,24
	Córdoba	158,00	158,00	0,00
	Navarra	138,00	138,00	0,00
	Sevilla	158,53	158,53	0,00
	Zamora	151,64	152,84	1,20
	Zaragoza	162,00	162,00	0,00



<b>I-2 PRECIOS EN MERCADOS REPRESENTATIVOS - CEREALES</b>
---

Euros/Tm.  
Cebada Rto. CE 1784/03  
Precios de comercio al por mayor. Mercancía nacional y/o importada, sobre vehículo en posición almacén

PRODUCTO	MERCADO REPRESENTATIVO	Semana 18-24/07 2005	Semana 25-31/07 2005	Variación
<b>CEBADA PIENSO</b>	Alava	138,23	138,23	0,00
	Albacete	138,83	140,63	1,80
	Avila	140,00	140,00	0,00
	Barcelona	140,00	140,00	0,00
	Burgos	137,44	137,43	-0,01
	Cantabria	138,23	138,23	0,00
	Ciudad Real	141,26	141,26	0,00
	Coruña	140,00	140,00	0,00
	Gerona	139,43	139,43	0,00
	Granada	145,80	145,80	0,00
	Guadalajara	139,44	139,44	0,00
	Huesca	140,10	140,10	0,00
	Leon	136,50	136,50	0,00
	Lerida	140,63	140,63	0,00
	Murcia	142,00	143,80	1,80
	Navarra	136,00	136,00	0,00
	Orense	145,00	145,00	0,00
	Palencia	139,60	139,60	0,00
	Rioja	138,23	138,23	0,00
	Salamanca	138,39	138,50	0,11
	Segovia	136,20	136,20	0,00
	Sevilla	141,25	141,25	0,00
	Soria	136,41	136,38	-0,03
	Tarragona	138,00	138,00	0,00
Teruel	140,00	140,00	0,00	
Toledo	137,04	138,48	1,44	
Valencia	140,00	140,00	0,00	
Valladolid	137,23	137,34	0,11	
<b>CEBADA MALTA</b>	Burgos	150,25	150,25	0,00
	Guadalajara	147,00	147,00	0,00
	Huesca	155,26	158,07	2,81
	Navarra	155,26	158,07	2,81
	Palencia	150,25	150,25	0,00
	Segovia	147,00	147,00	0,00

**I-2 PRECIOS EN MERCADOS REPRESENTATIVOS - CEREALES**

Euros/Tm.

Maíz Rgto. CE 1784/03

Arroz cáscara Rto. CE 1785/03

Precios de comercio al por mayor. Mercancía nacional y/o importada, sobre vehículo en posición almacén

PRODUCTO	MERCADO REPRESENTATIVO	Semana 18-24/07 2005	Semana 25-31/07 2005	Variación
MAIZ-GRANO	Albacete	153,25	153,25	0,00
	Asturias	147,00	147,00	0,00
	Avila	153,85	153,85	0,00
	Badajoz	153,00	154,80	1,80
	Barcelona	147,00	147,00	0,00
	Coruña	150,85	150,85	0,00
	Gerona	144,84	144,84	0,00
	Huesca	150,00	151,00	1,00
	León	148,00	144,00	-4,00
	Lérida	148,45	148,45	0,00
	Madrid	156,26	156,26	0,00
	Murcia	155,06	155,06	0,00
	Navarra	146,00	146,00	0,00
	Pontevedra	150,13	150,13	0,00
	Rioja	148,00	148,00	0,00
	Salamanca	149,08	149,12	0,04
	Sevilla	148,88	148,88	0,00
	Tarragona	144,84	144,84	0,00
	Teruel	149,00	149,00	0,00
	Valencia	148,00	148,00	0,00
Valladolid	148,36	148,40	0,04	
Zaragoza	146,00	146,00	0,00	
ARROZ CASCARA	Sevilla			
	Tipo Japónica	203,25	203,25	0,00
	Tipo Indica	177,65	177,65	0,00
	Valencia			
	Tipo Japónica(V.Bahía)	244,50	244,50	0,00
	Badajoz			
(Tipo Japónica)	193,50	193,50	0,00	
(Tipo Indica)	157,50	157,50	0,00	
ARROZ BLANCO EXTRA	Tarragona	410,00	410,00	0,00
	Valencia	416,90	416,90	0,00

**I-3 PRECIOS EN MERCADOS REPRESENTATIVOS - VINOS DE MESA****Reglamento C.E.1282/2001**

**En Euros/Hgdo.,salida bodega, a granel, pago al contado sin I.V.A.  
Precios de vino tinto de mesa referidos al producto de 12 puntos de color**

<b>PRODUCTO</b>	<b>MERCADO REPRESENTATIVO</b>	<b>Semana 18-24/07 2.005</b>	<b>Semana 25-31/07 2.005</b>	<b>Variación</b>
<b>VINO BLANCO DE MESA</b>	<b>Albacete</b>	<b>2,06</b>	<b>2,07</b>	<b>0,01</b>
	<b>Badajoz</b>	<b>1,88</b>	<b>1,88</b>	<b>0,00</b>
	<b>Ciudad Real</b>	<b>1,95</b>	<b>1,92</b>	<b>-0,03</b>
	<b>Cuenca</b>	<b>1,86</b>	<b>1,89</b>	<b>0,03</b>
	<b>Huelva</b>	<b>1,80</b>	<b>1,84</b>	<b>0,04</b>
	<b>Toledo</b>	<b>1,97</b>	<b>1,92</b>	<b>-0,05</b>
<b>VINO TINTO DE MESA</b>	<b>Albacete</b>	<b>2,65</b>	<b>2,66</b>	<b>0,01</b>
	<b>Ciudad Real</b>	<b>2,69</b>	<b>2,69</b>	<b>0,00</b>
	<b>Cuenca</b>	<b>2,69</b>	<b>2,67</b>	<b>-0,02</b>
	<b>Madrid</b>	<b>2,65</b>	<b>2,65</b>	<b>0,00</b>
	<b>Murcia</b>	<b>2,68</b>	<b>2,69</b>	<b>0,01</b>
	<b>Toledo</b>	<b>2,67</b>	<b>2,68</b>	<b>0,01</b>
	<b>Valencia</b>	<b>2,65</b>	<b>2,65</b>	<b>0,00</b>

<b>I-4 PRECIOS EN MERCADOS REPRESENTATIVOS DE ACEITES</b>
---

Aceites. Precios sobre almazara, en Euros/100kgs., sin I.V.A. Rgto C.E.E.136/66 y Rgto C.E. 1513/2001

PRODUCTO Y ESPECIFICACIONES	MERCADO REPRESENTATIVO	Semana 18-24/07 2005	Semana 25-31/07 2005	Variación
<b>ACEITE DE OLIVA VIRGEN EXTRA</b> Menos de 0,8°	Jaén	297,50	300,50	3,00
	Córdoba	298,00	299,75	1,75
	Málaga	288,00	298,00	10,00
	Sevilla	286,90	299,00	12,10
	Tarragona	291,49	306,52	15,03
	Toledo	276,00	280,00	4,00
<b>ACEITE DE OLIVA VIRGEN</b> De 0,8° a 2°	Jaén	294,49	300,50	6,01
	Badajoz	278,00	278,00	0,00
	Córdoba	292,75	295,75	3,00
	Granada	275,00	284,00	9,00
	Sevilla	277,90	289,90	12,00
	Tarragona	282,48	300,51	18,03
<b>ACEITE DE OLIVA LAMPANTE</b> A partir de 2°	Jaén	286,98	294,49	7,51
	Badajoz	272,00	272,00	0,00
	Córdoba	284,00	292,99	8,99
	Málaga	272,00	283,00	11,00
	Sevilla	273,00	282,40	9,40
	Tarragona	265,95	280,97	15,02
<b>ACEITE DE OLIVA REFINADO</b>	Jaén	294,49	307,71	13,22
	Córdoba	296,00	307,00	11,00
	Sevilla	288,40	297,40	9,00
	Tarragona	285,48	300,51	15,03
<b>ACEITE DE ORUJO CRUDO 7° BASE10</b>	Jaén	117,19	117,19	0,00
	Córdoba	116,00	117,60	1,60
	Tarragona	117,80	120,20	2,40
<b>ACEITE DE ORUJO REFINADO</b> WINTERIZADO	Jaén	156,56	157,46	0,90
	Córdoba	157,00	162,75	5,75
<b>ACEITE DE GIRASOL CRUDO</b>	Córdoba	61,30	61,30	0,00
	Sevilla	-	-	-
<b>ACEITE DE GIRASOL REFINADO</b>	Córdoba	67,30	67,95	0,65
	Sevilla	66,70	66,70	0,00
	Tarragona	69,12	69,12	0,00

## I-5 PRECIOS EN MERCADOS REPRESENTATIVOS - FRUTAS Y HORTALIZAS

### PRECIOS DE PRODUCTOS NACIONALES

Mercados representativos de producción

Rgtos. CE 2.200/96, 659/97 y 877/04

En Euros/ 100 kg., a salida agrupación de productores, envasado, sin incluir I.V.A.

#### CITRICOS

PRODUCTO	MERCADO	VARIEDAD O TIPO	CAT.	CALIBRE mm.	DIA/MES				
					25/7	26/7	27/7	28/7	29/7
LIMON	Murcia	Fino	I	1-3	63,00	63,00	63,00	63,00	63,00
NARANJA	Valencia	Valencia Late	I	2-4	44,00	-	44,00	44,44	-

#### FRUTAS DE PEPITA

PRODUCTO	MERCADO	VARIEDAD O TIPO	CAT.	CALIBRE mm.	DIA/MES				
					25/7	26/7	27/7	28/7	29/7
MANZANA	Lleida	Golden Delicious	I	70-80	34,20	34,20	34,20	34,20	34,20
PERA	Lleida	Conferencia	I	55-60	78,00	78,00	78,00	78,00	78,00
	Lleida	Limonera	I	55-60	38,27	-	38,27	-	-
UVA DE MESA	Murcia	Variedades Seedless	I	-	120,00	120,00	120,00	120,00	120,00

#### FRUTAS DE HUESO

PRODUCTO	MERCADO	VARIEDAD O TIPO	CAT.	CALIBRE mm.	DIA/MES				
					25/7	26/7	27/7	28/7	29/7
CIRUELA	Murcia	Santa Rosa	I	40y+	55,00	55,00	55,00	55,00	55,00
	Murcia	Golden Japan	I	40y+	40,00	40,00	40,00	40,00	40,00
MELOCOTON	Huesca	Carne amarilla	I	56-73	43,88	43,76	43,88	43,88	43,88
	Huesca	Carne blanca	I	56-73	55,35	56,88	53,03	55,58	55,19
	Murcia	Carne amarilla	I	56-73	50,00	50,00	50,00	50,00	50,00
	Murcia	Carne blanca	I	56-73	50,00	50,00	50,00	50,00	50,00
	Lleida	Carne amarilla	I	56-73	56,85	56,85	56,85	56,85	56,85
	Lleida	Carne blanca	I	56-73	60,81	60,81	60,81	60,81	60,81
NECTARINA	Lleida	Carne amarilla	I	56-73	58,18	58,18	58,18	58,18	58,18
	Lleida	Carne blanca	I	56-73	47,00	47,00	47,00	47,00	47,00
	Zaragoza	Carne amarilla	I	56-73	48,75	42,41	44,83	43,01	44,83
	Zaragoza	Carne blanca	I	56-73	33,62	30,95	30,95	30,95	30,95

**I-5 PRECIOS EN MERCADOS REPRESENTATIVOS - FRUTAS Y HORTALIZAS****PRECIOS DE PRODUCTOS NACIONALES**

Mercados representativos de producción

Rgts. CE 2.200/96, 659/97 y 877/04

En Euros/ 100 kg., a salida agrupación de productores, envasado, sin incluir I.V.A.

**HORTALIZAS**

PRODUCTO	MERCADO	VARIEDAD O TIPO	CAT.	CALIBRE mm.	DIA/MES				
					25/7	26/7	27/7	28/7	29/7
AJO	Cuenca Cuenca	Blanco Morado	I I	50-80 50-80	82,00	82,00	82,00	82,00	82,00
					102,00	102,00	102,00	102,00	102,00
BERENJENA	Almeria	Redonda	I	70y+	53,00	54,00	56,00	53,08	53,08
CEBOLLA	Albacete	Amarilla	I	-	27,14	27,14	27,14	27,14	27,14
CHAMPINON	La Rioja	Cerrado	I	30-65	-	136,37	136,41	137,17	136,89
MELON	Murcia Murcia	Amarillo Galia	I I	- -	63,00	63,00	63,00	63,00	63,00
					75,00	75,00	75,00	75,00	75,00
LECHUGA	Almeria	Iceberg	I	400y+	79,86	-	80,25	80,25	78,18
PEPINO	Almeria	Liso	I	-	19,00	19,00	-	18,00	-
PIMIENTO	Murcia Murcia	Cuadrado amarillo Cuadrado verde	I I	70y+ 70y+	63,00	63,00	63,00	63,00	63,00
					80,00	80,00	80,00	80,00	80,00
SANDIA	Almeria Valencia	Con pepitas Con pepitas	I I	- -	27,00	-	27,00	26,00	26,14
					26,75	26,41	25,31	26,07	27,17
TOMATE	Almeria	Racimo	I	57-82	73,01	73,01	-	72,51	72,51
	Almeria	Redondo	I	57-82	68,57	67,21	-	67,21	67,21
	Granada	Cereza	I	-	165,00	160,00	-	160,00	-
	Murcia	Cereza	I	-	190,00	190,00	190,00	190,00	190,00
	Murcia	Redondo	I	57-82	55,68	55,68	55,68	55,68	55,68
ZANAHORIA	Cádiz	-	I	-	33,00	-	33,00	-	33,00

## PRECIOS EN MERCADOS REPRESENTATIVOS - PRODUCTOS GANADEROS

### A) VACUNO PESADO

Media nacional

Canal clasificación EUROP, Reg. (CE) 295/96

Euros/100 kilo canal

Precios medios constatados en mataderos colaboradores

CATEGORIA	CLASE	Semana 18-24/07 2005	Semana 25-31/07 2005	Variación
<b>a) Machos no castrados menores de 2 años</b>	U-2	310,40	312,04	1,64
	U-3	304,23	303,89	-0,34
	U	306,51	306,91	0,39
	R-2	285,57	285,16	-0,41
	R-3	286,82	285,40	-1,42
	R	286,36	285,31	-1,04
	O-2	248,19	243,09	-5,10
	O-3	255,03	264,90	9,87
	O	252,23	255,95	3,73
<b>d) Hembras ya paridas</b>	R-3	189,60	186,36	-3,24
	R-4	248,64	255,29	6,66
	R	200,82	199,46	-1,36
	O-2	165,92	163,09	-2,83
	O-3	169,59	176,52	6,93
	O-4	119,57	116,88	-2,70
	O	156,00	158,86	2,87
	P-2	137,35	137,75	0,40
P-3	141,64	142,14	0,49	
	P	140,23	140,69	0,46
<b>e) Otras hembras</b>	U-2	326,00	326,00	0,01
	U-3	306,55	294,18	-12,37
	U	316,66	310,73	-5,94
	R-2	297,74	296,90	-0,84
	R-3	300,16	296,99	-3,17
	R-4	213,64	214,66	1,02
	R	291,93	290,36	-1,57
	O-2	267,44	278,01	10,57
	O-3	245,97	255,58	9,61
	O-4	233,23	236,76	3,53
	O	257,61	267,57	9,97



<b>I-6 PRECIOS EN MERCADOS REPRESENTATIVOS VACUNO Y OVINO</b>
---

**B)-BOVINO****1)- R(CE) 1254/1999 y 2273/2002**

<b>OTROS BOVINOS</b>	<b>Semana 18-24/07 2005</b>	<b>Semana 25-31/07 2005</b>	<b>Variación</b>
<b>Terneros machos de ocho días a cuatro semanas</b>			
tipo frisón	175,12	169,87	-5,25
tipo cruzado	328,26	315,50	-12,76
<i>Media ponderada nacional (EURO/cabeza)</i>	251,69	242,68	-9,01
<b>Vacunos ligeros entre seis y doce meses</b>			
tipo cruzado	223,76	222,30	-1,46
tipo país	140,37	137,46	-2,91
<i>Media ponderada nacional (EURO/100 kg.vivo)</i>	194,57	192,60	-1,97

**2)- BOVINO PESADO VIVO**

<b>VACUNO PESADO</b>	<b>Semana 18-24/07 2005</b>	<b>Semana 25-31/07 2005</b>	<b>Variación</b>
Añojo, Categoría AR	166,68	166,38	-0,30
Añojo, Categoría AO	143,89	143,61	-0,28
Vacuno mayor, Categoría DR, O, P	73,35	72,76	-0,59
Vacuno menor, Categoría BR	110,36	109,25	-1,11
Ternera, Categoría ER	178,21	178,21	0,00
<i>Media ponderada nacional (EURO/100 kg.vivo)</i>	149,47	149,18	-0,29

**C)-CORDEROS****1)- R(CE) 2529/01 y 315/02 (EUROS/100 kg canal)**

<b>CORDEROS I y II</b>	<b>Semana 18-24/07 2005</b>	<b>Semana 25-31/07 2005</b>	<b>Variación</b>
Cordero I ( 12 a 13 kg/ canal)	482,76	482,87	0,11
Cordero II ( 13,1 a 16 kg /canal)	433,43	433,43	0,00
<i>Media nacional</i>	458,10	458,15	0,05

**2)- Corderos de 9 a 19 kg canal (EUROS/100 kg canal)**

<b>MERCADO REPRESENTATIVO</b>	<b>Semana 18-24/07 2005</b>	<b>Semana 25-31/07 2005</b>	<b>Variación</b>
Barcelona	519,17	519,17	0,00
Madrid	545,09	545,09	0,00
Valencia	399,14	399,14	0,00
Albacete	488,15	488,15	0,00
Zaragoza	514,16	514,16	0,00
Medina del Campo	469,70	468,25	-1,45
Talavera de la Reina	517,22	517,22	0,00
Extremadura	457,10	457,10	0,00
<i>Media ponderada nacional</i>	492,82	492,62	-0,20

<b>I - 7 PRECIOS EN MERCADOS REPRESENTATIVOS - PORCINO</b>
--

**D)-PORCINO**  
 Clasificación EUROP. R(CEE) 1572/95  
**Euros/100 kg canal**

MERCADO REPRESENTATIVO	CLASE E		
	Semana 18-24/07 2005	Semana 25-31/07 2005	Variación
<b>LONJAS</b>			
Ebro	155,05	155,00	-0,05
Mercolleida	150,31	150,26	-0,05
Campillos	152,00	152,00	0,00
Segovia	155,83	155,78	-0,05
Segura	153,47	153,42	-0,05
Silleda	154,47	154,47	0,00
Conjunto de Lonjas Media ponderada	152,95	152,91	-0,04
<b>MATADEROS</b> Media ponderada	155,80	155,07	-0,72
Media nacional	154,37	153,99	-0,38

MERCADO REPRESENTATIVO	CLASE U			CATEGORIA II		
	Semana 4-10/07 2005	Semana 25-31/07 2005	Variación	Semana 4-10/07 2005	Semana 25-31/07 2005	Variación
<b>LONJAS</b>						
Ebro	151,07	151,07	0,00	145,68	145,68	0,00
Mercolleida	146,45	146,45	0,00	144,92	144,92	0,00
Campillos	149,00	149,00	0,00	143,00	143,00	0,00
Segovia	151,83	151,83	0,00	149,22	149,22	0,00
Segura	149,53	149,53	0,00	148,25	148,25	0,00
Silleda	150,51	150,56	0,05	148,24	148,24	0,00
Conjunto de Lonjas Media ponderada	149,07	149,08	0,01	146,56	146,56	0,00
<b>MATADEROS</b> Media ponderada	151,80	151,14	-0,66	149,07	148,42	-0,65
Media nacional	150,44	150,11	-0,32	147,82	147,49	-0,33

**I - 7 PRECIOS EN MERCADOS REPRESENTATIVOS - PORCINO**

**E)- PORCINO PRECOZ**

Lechones, Otras calidades

**Euros/100 kg vivo**

<b>LECHONES</b>	Semana 18-24/07 2005	Semana 25-31/07 2005	Variación
Normal.Base 20 kg de peso.	156,73	156,73	0,00
Lleida.Base 18 kg de peso.	166,67	166,67	0,00
Segovia Selecto. Base 20 kg de peso.	165,00	165,00	0,00
" Normal. Base 20 kg de peso.	155,00	155,00	0,00
<b>CERDOS CEBADOS</b>			
Categoría U.	115,83	115,59	-0,25
<b>DESVIEJE</b>			
Cerdas de desvieje.	53,03	53,03	0,00

**F)- TRONCO IBERICO**

Euros/100 kg vivo

<b>LECHONES</b>	Semana 18-24/07 2005	Semana 25-31/07 2005	Variación
Lechones (Base 23 kg)	287,72	291,52	3,80
<b>DESVIEJE</b>			
Reproductores de desvieje	S/COT	S/COT	-
<b>CEBADOS</b>			
Marranillos, de 35 a 60 kg	231,61	231,61	0,00
Primales, de 60 a 100 kg	181,83	181,83	0,00
Cerdos cebados de pienso (extensivo)	164,21	164,86	0,65
Cerdos cebados de bellota	S/COT	S/COT	-

## II-1 AGUA EMBALSADA EN LAS CUENCAS PENINSULARES

**Datos en HM<sup>3</sup>.**

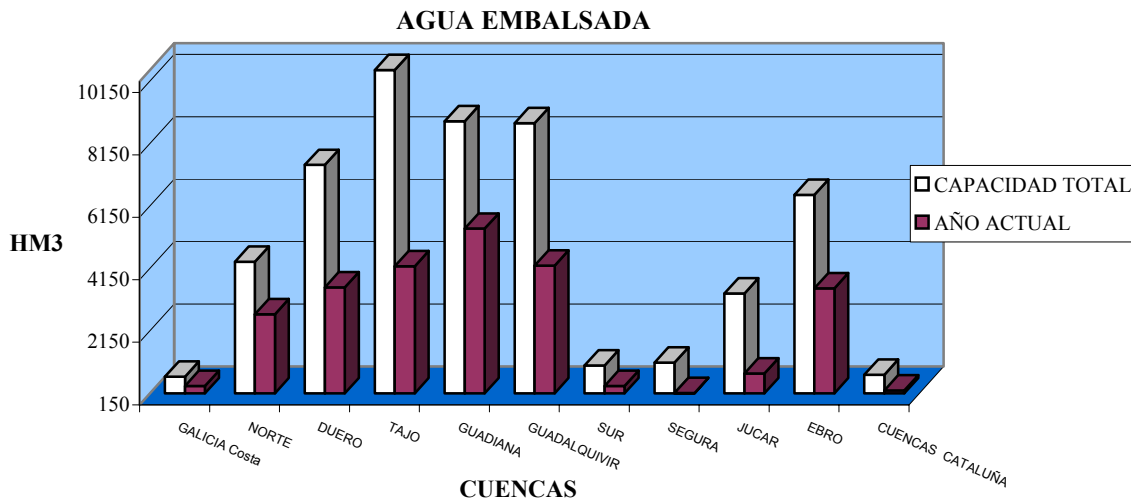
CUENCAS	Periodo del 26 de julio al 1 de agosto de 2005			Variación (%) del agua embalsada s/ misma fecha	
	Capacidad HM <sup>3</sup>	Embalsada HM <sup>3</sup>	Grado de Ocupación(%)	2004	Media 2000-04
NORTE	4.360	2.682	61,5	3,2	-7,7
DUERO	7.463	3.540	47,4	-21,6	-27,4
TAJO	10.974	4.219	38,4	-34,5	-36,2
GUADIANA	8.859	5.423	61,2	-22,7	-7,9
GUADALQUIVIR	8.801	4.238	48,2	-38,9	-26,3
VERT. ATLANTICA	40.457	20.102	49,7	-26,9	-22,8
CUENCAS	Periodo del 26 de julio al 1 de agosto de 2005			Variación (%) del agua embalsada s/ misma fecha	
	Capacidad HM <sup>3</sup>	Embalsada HM <sup>3</sup>	Grado de Ocupación(%)	2004	Media 2000-04
SUR	1.041	379	36,4	-37,9	-20,2
SEGURA	1.129	157	13,9	-44,7	-28,0
JUCAR	3.346	785	23,5	-40,8	-14,3
EBRO	6.504	3.506	53,9	-27,4	-21,8
INTERNAS DE CATALUÑA	740	239	32,3	-60,8	-47,4
VERT. MEDITERRANEA	12.760	5.066	39,7	-33,8	-22,6
<b>T. PENINSULAR</b>	<b>53.217</b>	<b>25.168</b>	<b>47,3</b>	<b>-28,4</b>	<b>-22,8</b>

FUENTE: Ministerio de Medio Ambiente.

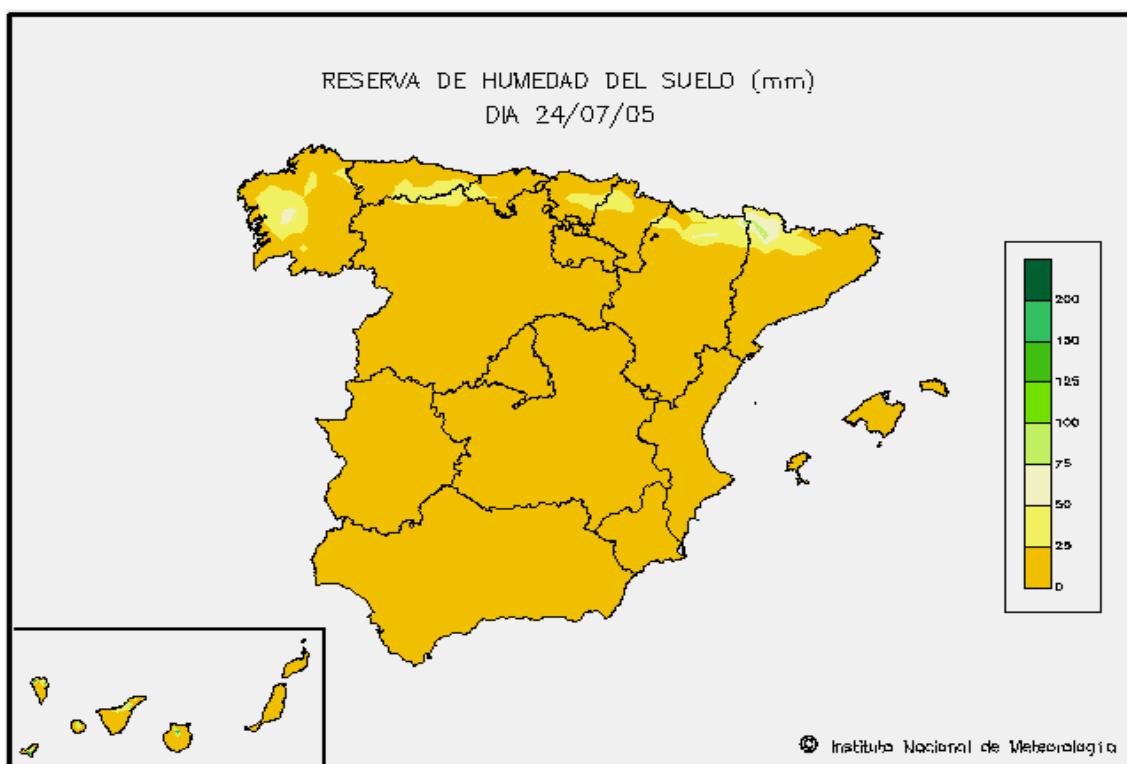
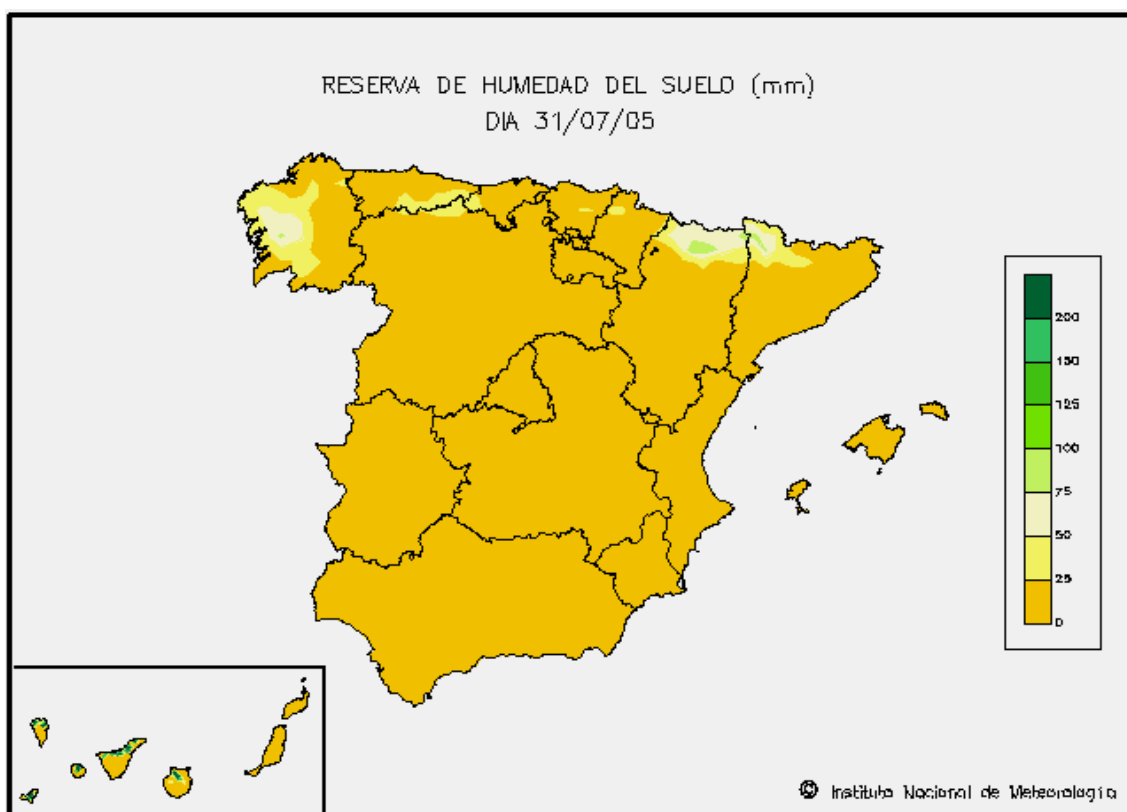
-9998

Los embalses se encuentran al 47,3 de su capacidad, menos llenos que el año pasado (-28,4) y menos que la media de los últimos 5 años (-22,8).

Diferencia con la semana anterior -766 Hm<sup>3</sup> y con la misma semana del año anterior -9.998 Hm<sup>3</sup>.



## II-2 RESERVA DE HUMEDAD DEL SUELO





ISC



MINISTERIO  
DE AGRICULTURA, PESCA  
Y ALIMENTACIÓN

**CENTRO DE PUBLICACIONES**  
Paseo de la Infanta Isabel, 1 - 28014 MADRID