

# INFORME SEMANTAL COYUNTURA

## Índice:

- 1. Precios Medios Nacionales, comentarios y gráficos**
- 2. Precios en Mercados Representativos UE**
  - 1. Cereales**
  - 2. Vinos de mesa**
  - 3. Aceites y semillas**
  - 4. Frutas y Hortalizas**
  - 5. Vacuno**
  - 6. Ovino**
  - 7. Porcino**

30 de marzo de 2011



GOBIERNO  
DE ESPAÑA

MINISTERIO  
DE MEDIO AMBIENTE  
Y MEDIO RURAL Y MARINO

SUBSECRETARÍA

SECRETARÍA GENERAL TÉCNICA

Publicación elaborada por la  
Secretaría General Técnica  
Subdirección General de Estadística



Edita

**MINISTERIO DE MEDIO AMBIENTE Y MEDIO RURAL Y MARINO**  
**SECRETARÍA GENERAL TÉCNICA**

N.I.P.O.:770-11-039-6

Se permite la utilización, copia o reproducción de los datos de este Boletín siempre que se cite expresamente su procedencia.

PRECIOS MEDIOS NACIONALES

-3-

**CEREALES:** Descenso del trigo blando panificable (-1,80%) y cebada pienso (-1,68%); subida del maíz grano (0,60%) y del arroz cáscara (1,40%).

**VINO DE MESA (▲):** Se aprecian ambos tipos de vino: blanco (0,96%), tinto (1,22%).

**ACEITES VEGETALES:** Sube el aceite de oliva virgen (0,69%), niveles similares al periodo anterior en oliva lampante (0,40%); descenso del de orujo crudo (-1,05%) y refinado de girasol (-4,39%).

**CÍTRICOS:** Se aprecia el limón (5,06%), baja la naranja (-8,00%) y permanece estable la clementina.

**FRUTAS DE PEPITA (=):** Persiste una semana más la repetición de cotizaciones.

**HORTALIZAS:** Baján de manera acusada el pimiento verde italiano (-22,98%) y la alcachofa (-13,74%) Suben ligeramente el tomate liso (2,56%) y la judía verde plana (1,30%). Descensos en patata (-2,56%).

**VACUNO (=):** Sin cambios en la tablilla de precios del añojo (0,45%), y de la ternera (-0,24%). El bovino para vida tampoco registra variaciones.

**CORDERO (=):** Comportamiento similar al período anterior en las cotizaciones de las canales de cordero 9-19 kg (-0,25%), que ceden ligeramente en el cordero 12-19 kg (-0,65%).

**PORCINO (=):** Sin variaciones en la tablilla de precios de las canales de porcino de capa blanca, anotando bajadas el lechón de base 20 kg (-2,16%).

**POLLOS (▼):** Ceden las cotizaciones de las canales de pollo (-1,60%).

**HUEVOS (▼):** Los precios de los huevos anotan descensos en la Clase L (-1,33%), ligeramente más acusado en los de menor gramaje, la Clase M (-3,08%).

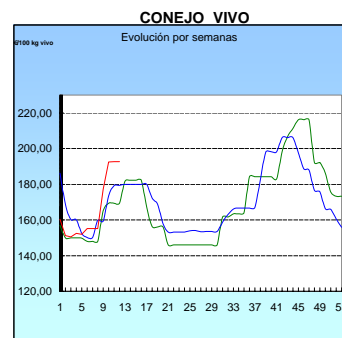
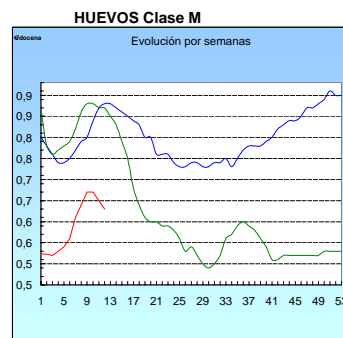
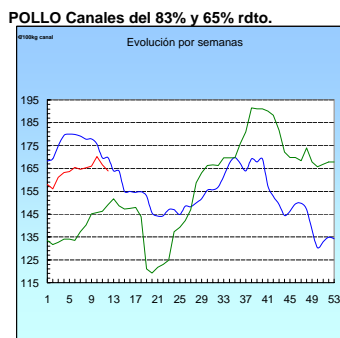
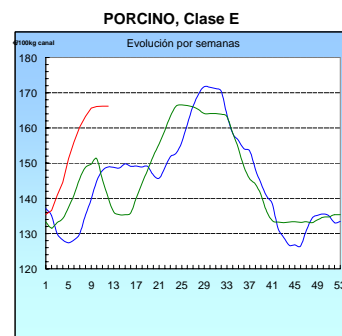
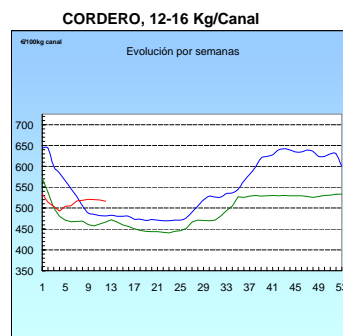
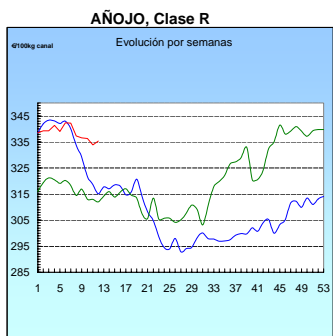
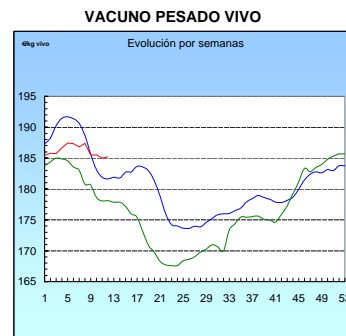
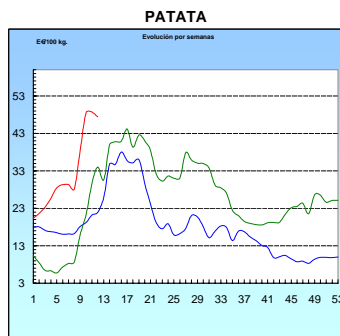
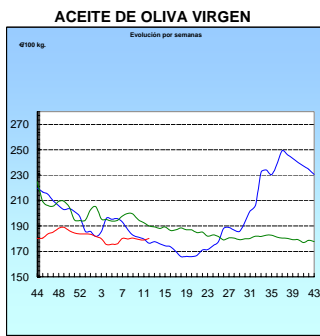
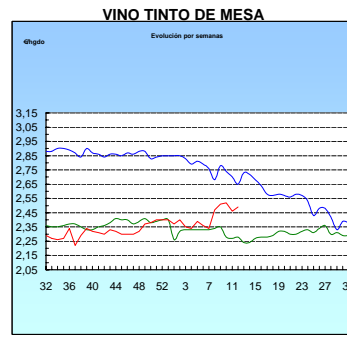
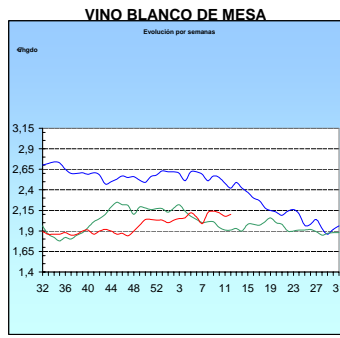
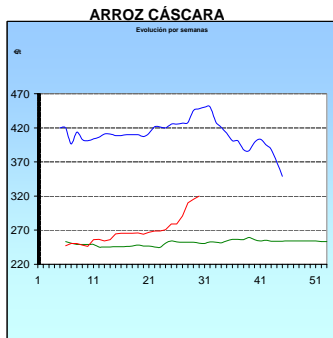
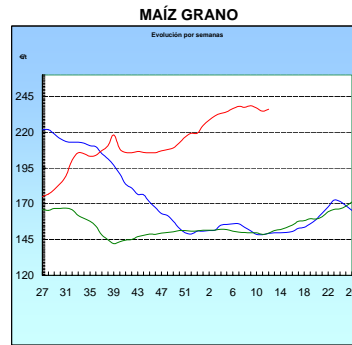
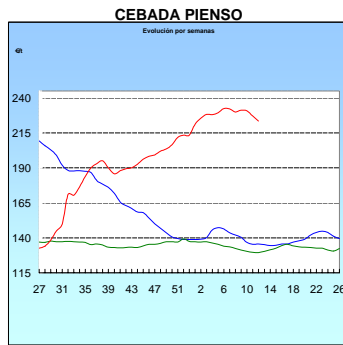
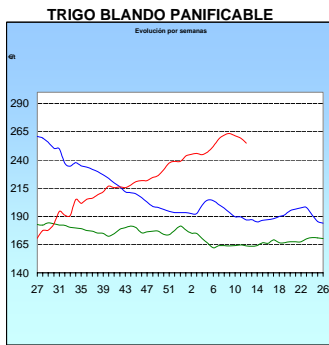
**CONEJO (=):** Nueva repetición de la cotización del conejo vivo de granja.

PRODUCTOS AGRICOLAS (especificaciones)		semana 11 14-20/03 2011	semana 12 21-27/03 2011	Variación semanal euros	Variación semanal %
<b>AGRICOLAS</b>					
(1)	Trigo blando panificable (€/t)	259,49	254,83	-4,66	-1,80
(1)	Cebada pienso (€/t)	227,24	223,43	-3,81	-1,68
(1)	Maíz grano (€/t)	234,64	236,05	1,41	0,60
(4)	Arroz cáscara (€/t)	315,38	319,81	4,43	1,40
(1)	Alfalfa (€/t)	149,76	149,55	-0,21	-0,14
(2)	Vino blanco sin indicación geográfica (€/hgdo)	2,08	2,10	0,02	0,96
(2)	Vino tinto sin indicación geográfica (€/hgdo, 12p. cc)	2,46	2,49	0,03	1,22
(3)	Aceite de oliva virgen de 0,8 a 2° (€/100 kg)	178,98	180,22	1,24	0,69
(3)	Aceite de oliva lampante, más de 2° (€/100 kg)	166,44	167,10	0,66	0,40
(3)	Aceite de orujo crudo (€/100 kg)	77,78	76,96	-0,82	-1,05
(3)	Aceite girasol refinado (€/100 kg)	111,91	107,00	-4,91	-4,39
(4)	Clementina (€/100kg)	51,53	51,53	0,00	0,00
(4)	Limón (€/100 kg)	11,24	11,81	0,57	5,06
(4)	Naranja (€/100kg)	26,27	24,16	-2,10	-8,00
(4)	Manzana Golden (€/100 kg)	32,37	32,37	0,00	0,00
(4)	Pera Blanquilla (€/100kg)	42,32	42,32	0,00	0,00
(4)	Acelga (€/100kg)	46,76	45,32	-1,44	-3,09
(4)	Alcachofa (€/100kg)	77,54	66,89	-10,65	-13,74
(4)	Cebolla (€/100kg)	16,00	16,00	0,00	0,00
(4)	Freson(€/100kg)	170,00	170,00	0,00	0,00
(4)	Judía verde tipo plana (€/100 kg)	269,75	273,25	3,50	1,30
(4)	Lechuga Romana (€/100 kg)	35,76	35,04	-0,71	-1,99
(4)	Pimiento verde tipo italiano (€/100 kg)	169,92	130,88	-39,04	-22,98
(4)	Tomate liso (€/100 kg)	35,44	36,35	0,91	2,56
(4)	Patata (€/100 kg)	48,71	47,46	-1,25	-2,56
<b>GANADEROS</b>					
(5)	Ternera, conjunto clases (€/100 kg canal)	353,56	352,71	-0,85	-0,24
(5)	Añojo, buena conformación (€/100 kg canal)	333,85	335,35	1,50	0,45
(5)	Bovino vivo, conjunto categorías (€/100 kg vivo)	185,00	185,21	0,21	0,11
(5)	Corderos 9-19 kilos (€/100 kg canal)	534,36	533,02	-1,34	-0,25
(5)	Corderos 12-16 kilos (€/100 kg canal)	519,65	516,29	-3,36	-0,65
(5)	Porcino 60-55% magro (€/100 kg canal) (*)	166,16	166,22	0,06	0,04
(5)	Porcino 50-55% magro (€/100 kg canal) (*)	164,65	164,58	-0,07	-0,04
(5)	Porcino <50% magro (€/100 kg canal) (*)	162,12	162,07	-0,05	-0,03
(5)	Lechón 20 kg (€/unidad)	43,12	42,19	-0,93	-2,16
(6)	Pollo, media canales del 83% y 65% rdtó. (€/100 kg)	166,51	163,85	-2,66	-1,60
(7)	Huevos - Clase L (€/docena)	0,75	0,74	-0,01	-1,33
(7)	Huevos - Clase M (€/docena)	0,65	0,63	-0,02	-3,08
(8)	Conejo 1,8-2,2 kilo, vivo (€/100 kg)	192,59	192,59	0,00	0,00

**Posición comercial:** (1) Entrada industria ; (2) Salida bodega; (3) Salida almazara; (4) Granel; s/árbol, finca, almacén agricultor, alhóndiga, lonja; (5) Entrada matadero; (6) Salida muelle matadero; (7) Salida muelle centro de embalaje; (8) Salida granja.

# PRECIOS MEDIOS NACIONALES

■ antepenúltima campaña  
■ penúltima campaña  
■ campaña actual



<b>I-2 PRECIOS EN MERCADOS REPRESENTATIVOS - CEREALES</b>
---

Precios en €/T.  
Trigos Rgto. CE 1784/03

Precios de comercio al por mayor. Mercancía nacional y/o importada, sobre vehículo en posición almacén

PRODUCTO	MERCADO REPRESENTATIVO	Semana 14-20/03 2011	Semana 21-27/03 2011	Variación
TRIGO BLANDO PANIFICABLE	Alava	234,00	234,00	0,00
	Albacete	240,00	239,20	-0,80
	Avila	233,00	231,00	-2,00
	Barcelona	250,00	245,00	-5,00
	Burgos	235,03	232,83	-2,20
	Cadiz	264,00	264,00	0,00
	Córdoba	260,00	260,00	0,00
	Cuenca	240,00	240,00	0,00
	Gerona	250,00	245,00	-5,00
	Huesca	243,00	244,00	1,00
	León	236,00	236,00	0,00
	Orense	245,00	245,00	0,00
	Palencia	234,20	233,80	-0,40
	Rioja	234,00	234,00	0,00
	Salamanca	238,20	234,80	-3,40
	Sevilla	216,00	216,00	0,00
	Soria	233,95	233,65	-0,30
	Tarragona	235,00	234,00	-1,00
	Teruel	240,00	240,00	0,00
	Valencia	247,00	245,00	-2,00
Valladolid	234,00	237,90	3,90	
Zamora	234,78	234,30	-0,48	
Zaragoza	240,00	245,00	5,00	
TRIGO DURO	Burgos	251,30	248,30	-3,00
	Córdoba	276,00	270,00	-6,00
	Sevilla	277,50	275,00	-2,50
	Zamora	259,00	256,00	-3,00
	Zaragoza	270,00	270,00	0,00

**I-2 PRECIOS EN MERCADOS REPRESENTATIVOS - CEREALES**

Precios en €/T.  
Cebada Rto. CE 1784/03

Precios de comercio al por mayor. Mercancía nacional y/o importada, sobre vehículo en posición almacén

PRODUCTO	MERCADO REPRESENTATIVO	Semana 14-20/03 2011	Semana 21-27/03 2011	Variación
CEBADA PIENSO	Alava	219,00	217,00	-2,00
	Albacete	214,00	213,70	-0,30
	Avila	214,00	210,00	-4,00
	Barcelona	225,00	226,00	1,00
	Burgos	215,53	212,55	-2,98
	Cantabria	218,00	218,00	0,00
	Ciudad Real	218,60	219,50	0,90
	Coruña	232,00	232,00	0,00
	Gerona	225,00	226,00	1,00
	Granada	230,00	230,00	0,00
	Guadalajara	216,70	214,20	-2,50
	Huesca	221,60	222,40	0,80
	Leon	218,00	218,00	0,00
	Lerida	218,00	216,00	-2,00
	Murcia	224,00	224,00	0,00
	Navarra	224,00	222,00	-2,00
	Orense	232,00	232,00	0,00
	Palencia	209,00	209,00	0,00
	Rioja	219,00	217,00	-2,00
	Salamanca	216,70	213,60	-3,10
	Segovia	211,40	211,40	0,00
	Sevilla	221,70	221,00	-0,70
	Soria	217,70	215,82	-1,88
	Tarragona	234,00	-	-
	Teruel	210,00	210,00	0,00
	Toledo	221,00	220,70	-0,30
Valencia	228,00	225,00	-3,00	
Valladolid	213,50	215,00	1,50	
Zaragoza	210,00	210,00	0,00	
CEBADA MALTA	Burgos	237,00	237,00	0,00
	Guadalajara	235,00	235,00	0,00
	Huesca	225,00	225,00	0,00
	Navarra	231,00	231,00	0,00
	Palencia	237,00	237,00	0,00
	Segovia	246,00	246,00	0,00

<b>I-2 PRECIOS EN MERCADOS REPRESENTATIVOS - CEREALES</b>
---

Precios en €/T.  
Maíz Rgto. CE 1784/03  
Arroz cáscara Rgto. CE 1785/03

Maíz grano, precios de comercio al por mayor. Mercancía nacional y/o importada, sobre vehículo en almacén  
Arroz cáscara precios a salida almacén agricultor

PRODUCTO	MERCADO REPRESENTATIVO	Semana 14-20/03 2011	Semana 21-27/03 2011	Variación
MAIZ-GRANO	Albacete	238,80	239,20	0,40
	Asturias	240,00	240,00	0,00
	Avila	235,00	235,00	0,00
	Badajoz	243,11	240,00	-3,11
	Barcelona	234,00	239,00	5,00
	Coruña	238,00	238,00	0,00
	Gerona	234,00	239,00	5,00
	Huesca	236,40	237,20	0,80
	León	231,00	231,00	0,00
	Lérida	235,00	237,00	2,00
	Madrid	248,00	240,00	-8,00
	Murcia	242,00	242,00	0,00
	Navarra	237,00	234,00	-3,00
	Pontevedra	238,00	238,00	0,00
	Rioja	238,00	238,00	0,00
	Salamanca	235,20	234,90	-0,30
	Sevilla	240,80	239,80	-1,00
	Tarragona	235,00	237,00	2,00
	Teruel	220,00	220,00	0,00
	Valencia	250,00	247,00	-3,00
Valladolid	233,32	235,50	2,18	
Zaragoza	225,00	235,00	10,00	
ARROZ CASCARA	Sevilla Largo	300,00	300,00	0,00
	Valencia Redondo(V.Bahía)	346,81	360,31	13,50
ARROZ BLANCO EXTRA	Tarragona	585,00	600,00	15,00
	Valencia	575,00	575,00	0,00

**I-3 PRECIOS EN MERCADOS REPRESENTATIVOS  
VINOS BLANCO Y TINTO SIN INDICACION GEOGRAFICA  
Reglamentos C.E 479/2008 y 436/2009**

**En €/hgdo, salida bodega, a granel, pago al contado sin I.V.A.  
Precio de vino tinto referido al producto de 12 puntos de color**

<b>PRODUCTO</b>	<b>MERCADO REPRESENTATIVO</b>	<b>Semana 14-20/03 2011</b>	<b>Semana 21-27/03 2011</b>	<b>Variación</b>
<b>VINO BLANCO</b>	<b>Albacete</b>	<b>2,03</b>	<b>1,94</b>	<b>-0,09</b>
	<b>Badajoz</b>	<b>1,90</b>	<b>1,90</b>	<b>0,00</b>
	<b>Ciudad Real</b>	<b>2,18</b>	<b>2,18</b>	<b>0,00</b>
	<b>Cuenca</b>	<b>1,84</b>	<b>1,84</b>	<b>0,00</b>
	<b>Huelva</b>	<b>2,05</b>	<b>2,00</b>	<b>-0,05</b>
	<b>Toledo</b>	<b>2,16</b>	<b>2,27</b>	<b>0,11</b>
<b>VINO TINTO</b>	<b>Albacete</b>	<b>2,48</b>	<b>2,55</b>	<b>0,07</b>
	<b>Ciudad Real</b>	<b>2,42</b>	<b>2,42</b>	<b>0,00</b>
	<b>Cuenca</b>	<b>2,39</b>	<b>2,39</b>	<b>0,00</b>
	<b>Madrid</b>	<b>2,64</b>	<b>2,64</b>	<b>0,00</b>
	<b>Murcia</b>	<b>2,60</b>	<b>2,47</b>	<b>-0,13</b>
	<b>Toledo</b>	<b>2,30</b>	<b>2,42</b>	<b>0,12</b>
	<b>Valencia</b>	<b>2,63</b>	<b>2,61</b>	<b>-0,02</b>



**I-4 PRECIOS EN MERCADOS REPRESENTATIVOS DE ACEITES**

Aceites. Precios sobre almazara, en €/100 kg, sin I.V.A.Rgtos C.E. 865/04 y 826/08

Semilla de girasol. Precios en centros de demanda, en €/100 kg, sin I.V.A. Rgto C.E.E. 3405/93

PRODUCTO Y ESPECIFICACIONES	MERCADO REPRESENTATIVO	Semana 14-20/03 2011	Semana 21-27/03 2011	Variación
ACEITE DE OLIVA VIRGEN EXTRA Menos de 0,8°	Badajoz	201,30	201,30	0,00
	Ciudad Real	198,00	202,00	4,00
	Córdoba	196,15	202,15	6,00
	Granada	192,00	198,00	6,00
	Jaén	201,33	201,33	0,00
	Málaga	198,00	200,00	2,00
	Sevilla	218,18	218,18	0,00
	Tarragona	195,33	192,32	-3,01
Toledo	199,00	202,00	3,00	
ACEITE DE OLIVA VIRGEN De 0,8° a 2°	Badajoz	183,30	183,30	0,00
	Córdoba	174,15	177,15	3,00
	Granada	178,00	183,00	5,00
	Jaén	181,80	181,80	0,00
	Sevilla	178,35	178,93	0,58
	Tarragona	177,30	174,29	-3,01
	Toledo	179,00	179,00	0,00
ACEITE DE OLIVA LAMPANTE Más de 2°	Córdoba	165,65	167,75	2,10
	Granada	168,00	171,00	3,00
	Jaén	166,78	166,78	0,00
	Málaga	165,00	163,50	-1,50
	Sevilla	166,69	165,96	-0,74
	Tarragona	165,28	163,77	-1,51
ACEITE DE OLIVA REFINADO	Córdoba	176,65	176,15	-0,50
	Jaén	178,80	175,79	-3,01
	Sevilla	180,00	179,25	-0,75
	Tarragona	177,30	174,29	-3,01
ACEITE DE ORUJO CRUDO	Córdoba	77,55	77,05	-0,50
	Jaén	77,53	75,72	-1,81
	Tarragona	78,13	78,13	0,00
ACEITE DE ORUJO REFINADO	Córdoba	114,75	114,58	-0,17
	Jaén	116,30	111,41	-4,89
	Tarragona	114,19	114,19	0,00
ACEITE DE GIRASOL CRUDO	Córdoba	98,50	98,50	0,00
ACEITE DE GIRASOL REFINADO	Córdoba	109,25	104,00	-5,25
	Sevilla	113,50	110,25	-3,25
	Tarragona	113,00	107,00	-6,00
SEMILLA DE GIRASOL	Andalucía	49,37	48,50	-0,87
	Centro-Norte	47,52	47,28	-0,24

**I-5 PRECIOS EN MERCADOS REPRESENTATIVOS - FRUTAS Y HORTALIZAS**

**PRECIOS DE PRODUCTOS NACIONALES**

Mercados representativos de producción

Rgtos. CE 2.200/96, 659/97 y 877/04

En €/100 kg, a salida agrupación de productores, envasado, sin I.V.A, incluyendo el precio del envase.

**CITRICOS**

PRODUCTO	MERCADO	VARIEDAD O TIPO	CAT.	CALIBRE mm.	DIA/MES				
					14/3	15/3	16/3	17/3	18/3
LIMON	Alicante	Fino	I	1-3	63,36	62,85	63,07	62,02	60,17
	Málaga	Fino	I	1-3	61,33	60,58	60,47	61,44	60,47
	Murcia	Fino	I	1-3	59,98	60,98	59,98	59,98	60,98
MANDARINA	Alicante	Fortuna	I	1X2	55,00	55,00	-	-	57,69
	Castellón	Conjunto variedades	I	1X2	111,16	111,16	111,16	-	111,16
	Valencia	Conjunto variedades	I	1X2	79,39	-	-	-	79,39
NARANJA	Alicante	Lane Late	I	2-4	48,82	45,00	-	-	46,15
	Alicante	Navel Late	I	2-4	-	-	55,00	-	55,00
	Alicante	Salustiana	I	2-4	52,00	-	52,00	-	52,00
	Valencia	Lane Late	I	2-4	43,47	46,35	48,38	49,49	49,88
	Valencia	Navel Late	I	2-4	-	-	62,55	-	62,55
	Valencia	Salustiana	I	2-4	-	-	-	-	55,00

**FRUTAS DE PEPITA**

PRODUCTO	MERCADO	VARIEDAD O TIPO	CAT.	CALIBRE mm.	DIA/MES				
					21/3	22/3	23/3	24/3	25/3
MANZANA	Girona	Golden Delicious	I	70-80	56,60	56,60	56,60	56,60	56,60
	Girona	Fuji	I	70-80	62,66	62,66	62,66	62,66	62,66
	Girona	Red Delicious	I	70-80	55,06	55,06	55,06	55,06	55,06
	Lleida	Gala	I	70-80	59,00	59,00	59,00	-	-
	Lleida	Golden Delicious	I	70-80	50,94	51,00	51,50	47,40	45,93
	Lleida	Red Chief	I	70-80	59,28	58,93	59,41	59,89	59,31
	Lleida	Fuji	I	70-80	-	60,00	-	-	58,00
	Zaragoza	Grupo Golden	I	70-80	48,96	46,58	47,24	45,05	45,45
	Zaragoza	Grupo Reineta	I	90 y +	-	-	63,38	68,25	-
	Zaragoza	Red Chief	I	70-80	59,32	60,61	58,92	-	61,75
PERA	Lleida	Blanquilla	I	55-60	63,92	63,98	62,37	63,34	64,00
	Lleida	Conferencia	I	60-65	57,86	58,45	61,26	58,70	57,94
	Lleida	Condesa (Alejandrina)	I	65-70	57,00	56,00	56,00	57,00	55,00
	Lleida	Grand Champion	I	65-70	63,00	63,00	-	-	62,00
	Lleida	Flor de Invierno	I	70-75	-	-	45,00	47,00	-
	Zaragoza	Blanquilla	I	55-60	63,96	66,48	-	66,48	66,48
	Zaragoza	Conferencia	I	60-65	60,99	63,11	60,35	62,61	62,60

**I-5 PRECIOS EN MERCADOS REPRESENTATIVOS - FRUTAS Y HORTALIZAS**

**PRECIOS DE PRODUCTOS NACIONALES**

Mercados representativos de producción

Rgtos. CE 2.200/96, 659/97 y 877/04

En €/100 kg, a salida agrupación de productores, envasado, sin I.V.A, incluyendo el precio del envase

**HORTALIZAS**

PRODUCTO	MERCADO	VARIEDAD O TIPO	CAT.	CALIBRE mm.	DIA/MES				
					21/3	22/3	23/3	24/3	25/3
AJO	Cuenca	Blanco	I	50-80	357,00	357,00	357,00	357,00	357,00
	Cuenca	Morado	I	50-80	393,77	393,77	393,77	393,77	393,77
BERENJENA	Almería	Alargada	I	40y+	48,02	46,83	44,44	42,46	48,65
CALABACIN	Almería	Conjunto variedades	I	14-21	28,29	31,98	31,75	31,84	32,94
CEBOLLA	Albacete	Amarilla	I	-	24,20	24,20	24,20	24,20	24,20
COLIFLOR	La Rioja	Coronada	I	-	18,18	20,45	22,73	22,73	25,00
CHAMPIÑON	La Rioja	Cerrado	I	30-65	132,42	133,98	135,22	136,04	135,73
FRESA	Huelva	-	I	-	235,05	214,59	213,02	201,98	201,98
JUDIA VERDE	Almería	Plana	I	-	-	265,00	261,90	241,39	236,51
	Granada	Plana	I	-	-	351,09	372,02	371,17	351,85
LECHUGA	Almería	Iceberg	I	400y+	61,33	-	65,90	-	-
	Murcia	Iceberg	I	400y+	58,00	58,00	58,00	58,00	58,00
PEPINO	Almería	Liso	I	-	64,00	-	-	45,35	48,72
PIMIENTO	Almería	Cuadrado color (rojo o amarillo)	I	70y+	137,64	-	-	124,03	133,78
	Almería	Verde Alargado	I	40y+	168,00	-	-	141,11	124,44
TOMATE	Almería	Redondo	I	57-82	55,17	57,18	53,02	55,61	56,18
	Almería	Racimo	I	-	56,60	56,32	57,95	57,80	63,39
	Almería	Asurcado	I	45-77	168,01	160,84	163,00	-	155,50
	Canarias	Redondo	I	57-82	52,18	52,18	52,18	52,18	52,18
	Granada	Cereza	I	57-82	-	190,00	185,00	190,00	190,00
	Málaga	Redondo	I	57-82	62,22	63,00	60,00	56,67	63,33
	Murcia	Redondo	I	57-82	63,05	63,05	63,05	63,05	63,05
	Murcia	Racimo	I	-	65,00	65,00	65,00	65,00	65,00
	Murcia	Cereza	I	57-82	205,00	205,00	205,00	205,00	205,00

<b>I-6 PRECIOS EN MERCADOS REPRESENTATIVOS VACUNO Y OVINO</b>
---

**A) BOVINO**

**1.- PRECIO MEDIO NACIONAL ( Euro/100 kg Canal) DE CANALES DE BOVINO PESADO  
SEGÚN MODELO COMUNITARIO DE CLASIFICACIÓN R(CE) Nº 1249/2008.**

CATEGORÍA	CLASE DE CONFORMACIÓN Y DE ESTADO DE ENGRASAMIENTO	Semana 14-20/03 2011	Semana 21-27/03 2011	Variación
<b>Categoría A: Canales de machos jóvenes sin castrar de más de un año y menos de dos años</b>	Muy buena y poco cubierta (U-2)	358,22	353,51	-4,72
	Muy buena y cubierta (U-3)	355,41	355,70	0,29
	Precio medio ponderado Categoría U	356,45	354,89	-1,56
	Buena y poco cubierta (R-2)	326,95	328,80	1,85
	Buena y cubierta (R-3)	337,91	339,20	1,29
	Precio medio ponderado Categoría R	333,85	335,35	1,50
<b>Categoría D: Canales de hembras que hayan parido</b>	Mediocre y poco cubierta (P-2)	186,19	177,46	-8,73
	Mediocre y cubierta (P-3)	149,39	149,39	0,00
	Precio medio ponderado Categoría P	161,53	158,65	-2,88
	Buena y cubierta (R-3)	223,16	233,06	9,90
	Buena y grasa (R-4)	257,39	265,53	8,14
	Precio medio ponderado Categoría R	231,72	241,18	9,46
<b>Categoría E: Canales de otras hembras</b>	Muy buena y poco cubierta (U-2)	339,03	339,42	0,40
	Muy buena y cubierta (U-3)	379,79	379,37	-0,42
	Precio medio ponderado Categoría U	358,59	358,60	0,00
	Buena y poco cubierta (R-2)	338,06	342,97	4,91
	Buena y cubierta (R-3)	363,90	361,41	-2,49
	Buena y grasa (R-4)	336,15	335,62	-0,53
Precio medio ponderado Categoría R	347,73	349,39	1,66	
<b>Categoría O: Canales de hembras que no hayan parido</b>	Menos buena y poco cubierta (O-2)	298,50	304,51	6,00
	Menos buena y cubierta (O-3)	315,34	314,94	-0,40
	Menos buena y grasa (O-4)	275,60	281,37	5,77
Precio medio ponderado Categoría O	304,66	307,96	3,31	

**I-6 PRECIOS EN MERCADOS REPRESENTATIVOS VACUNO Y OVINO****2.-PRECIO MEDIO NACIONAL DEL BOVINO (Euro/100 kg)**

<b>BOVINO VIVO</b>	<b>Semana 14-20/03 2011</b>	<b>Semana 21-27/03 2011</b>	<b>Variación</b>
Machos hasta 480 Kg. vivo	205,52	204,96	-0,56
Machos de más de 480 kg. vivo	188,23	188,23	0,00
Hembras que hayan parido	99,61	101,95	2,35
Otras hembras de hasta 380 Kg. vivo	211,69	211,25	-0,44
Otras hembras de más de 380 Kg. vivo	201,44	201,42	-0,02

**3.-PRECIO MEDIO NACIONAL DE OTROS ANIMALES DE LA ESPECIE BOVINA ( R(CE) N° 2273/2002).**

<b>OTROS BOVINOS</b>	<b>Semana 14-20/03 2011</b>	<b>Semana 21-27/03 2011</b>	<b>Variación</b>
Terneros de ocho días a cuatro semanas			
tipo frisón/país	107,29	111,04	3,75
tipo cruzado	302,85	307,85	5,00
<i>Media ponderada nacional (Euro/Cabeza )</i>	205,07	209,45	4,38
Bovinos ligeros comprendidos entre seis y doce meses			
tipo frisón/país	161,91	163,37	1,46
tipo cruzado	226,39	227,84	1,46
<i>Media ponderada nacional (Euro/100 kg Vivo )</i>	203,82	205,27	1,46

**B) CORDEROS****1.-PRECIOS MEDIOS NACIONALES DE CANALES DE OVINO FRESCAS O REFRIGERADAS R(CE) N° 315/2002. Euro/100 Kg Canal**

<b>CORDEROS I y II</b>	<b>Semana 14-20/03 2011</b>	<b>Semana 21-27/03 2011</b>	<b>Variación</b>
Corderos I (12 a 13 kg/canal)	558,14	554,94	-3,19
Corderos II (13,1 a 16 kg/canal)	481,17	477,63	-3,54
<i>Media ponderada</i>	519,65	516,29	-3,37

**2.-PRECIOS MEDIOS DE CANALES DE OVINO FRESCAS O REFRIGERADAS EN LOS MERCADOS NACIONALES REPRESENTATIVOS PARA LA C.E.**

<b>MERCADO REPRESENTATIVO</b>	<b>Semana 14-20/03 2011</b>	<b>Semana 21-27/03 2011</b>	<b>Variación</b>
Barcelona	524,07	519,58	-4,49
Madrid	564,52	564,52	0,00
Valencia	686,78	686,79	0,00
Albacete	543,70	543,70	0,00
Extremadura	513,28	513,28	0,00
Medina del Campo	480,83	480,83	0,00
Talavera de la Reina	543,78	543,78	0,00
Zaragoza	541,79	536,18	-5,61
<i>Media ponderada nacional</i>	534,36	533,02	-1,35

**PRECIOS EN MERCADOS REPRESENTATIVOS - PRODUCTOS GANADEROS****D) - PORCINO**

CLASIFICACIÓN EUROPEA (CE) Nº 1249/2008.

Euro/100 kg Canal

MERCADO REPRESENTATIVO	Clase E			Clase U			Cat. II		
	Semana 14-20/03 2011	Semana 21-27/03 2011	Variación	Semana 14-20/03 2011	Semana 21-27/03 2011	Variación	Semana 14-20/03 2011	Semana 21-27/03 2011	Variación
<b>LONJAS</b>									
Ebro	162,55	162,68	0,12	161,07	161,07	0,00	159,53	159,53	0,00
Mercalleida	161,78	161,90	0,12	160,30	160,30	0,00	158,76	158,76	0,00
Segovia	166,42	166,55	0,13	164,90	164,90	0,00	164,90	164,90	0,00
Segura	170,96	171,09	0,13	169,40	169,40	0,00	167,48	167,48	0,00
Silleda	166,42	166,42	0,00	164,90	164,78	-0,12	163,83	163,83	0,00
Conjunto de Lonjas Media Ponderada	164,79	164,89	0,11	163,28	163,27	-0,02	161,96	161,96	0,00
<b>MATADEROS</b> Media Ponderada	167,54	167,54	0,00	166,01	165,89	-0,12	162,29	162,17	-0,11
<b>Media Nacional</b>	<b>166,16</b>	<b>166,22</b>	<b>0,05</b>	<b>164,65</b>	<b>164,58</b>	<b>-0,07</b>	<b>162,12</b>	<b>162,07</b>	<b>-0,06</b>

**PRECIOS EN MERCADOS REPRESENTATIVOS - PRODUCTOS GANADEROS - PORCINO.****E) - PORCINO PRECOZ**  
**LECHONES, OTRAS CALIDADES.****Euro/100 Kg vivo**

<b>LECHONES</b>	<b>Semana 14-20/03 2011</b>	<b>Semana 21-27/03 2011</b>	<b>Variación</b>
Normal.Base 20kg de peso.	215,60	210,95	-4,65
Segovia.Base 20kg de peso.	225,00	225,00	0,00
Lleida.Base 20kg de peso.	197,50	192,50	-5,00
<b>CERDOS CEBADOS</b>			
Categoría U	126,78	126,72	-0,05
<b>Cerdas de Desvieje</b>			
Cerdas de Desvieje	54,78	56,25	1,47

**F) -TRONCO IBÉRICO****Euro/100 kg Vivo**

<b>LECHONES</b>	<b>Semana 14-20/03 2011</b>	<b>Semana 21-27/03 2011</b>	<b>Variación</b>
Base 23 Kg.	235,98	235,98	0,00
<b>DESVIEJE</b>			
Reproductores de desvieje	101,91	101,91	0,00
<b>CEBADOS</b>			
Marranillos, de 35 a 60 Kg.	186,30	186,30	0,00
Primals, de 60 a 100 Kg.		--	
Cerdos cebados de pienso (extensivo)	162,56	162,56	0,00
Cerdos cebados de bellota	199,43	200,19	0,76

IS



MINISTERIO  
DE MEDIO AMBIENTE  
Y MEDIO RURAL Y MARINO

SUBSECRETARÍA

SECRETARÍA GENERAL TÉCNICA

**CENTRO DE PUBLICACIONES**  
Paseo de la Infanta Isabel, 1 - 28014 MADRID