

CONSUMO PER CÁPITA POR PROVINCIAS EN EL HOGAR TOTAL AÑO 2012



UNION EUROPEA

Fondo Europeo de Pesca (FEP)



GOBIERNO DE ESPAÑA

MINISTERIO DE AGRICULTURA, ALIMENTACIÓN Y MEDIO AMBIENTE

alimentación.es
Saber más para comer mejor

Total España

Consumo Per Cápita (lt/persona)

LECHE ENVASADA

2012

LECHE ENVASADA	72,95
LECHE ENTERA	21,22
LECHE DESNATADA	20,71
LECHE SEMIDENATADA	31,02

Más de 31 litros de consumo per cápita de leche semidesnatada la variedad más consumida, representa el 43% del consumo por persona de leche al año.

Consumo en el Hogar



UNIÓN EUROPEA

Fondo Europeo de Pesca (FEP)



GOBIERNO DE ESPAÑA

MINISTERIO DE AGRICULTURA, ALIMENTACIÓN Y MEDIO AMBIENTE

alimentación.es
Saber más para comer mejor

2

KANTAR WORLD PANEL

© Kantar Worldpanel



Total España

Consumo Per Cápita (lt/persona)
LECHE ENVASADA
 2012

LECHE ENVASADA	72,95
LECHE ENTERA	21,22
LECHE DESNATADA	20,71
LECHE SEMIDENATADA	31,02

Galicia

Orense es la provincia con mayor consumo por persona en Galicia, se consume mas de 20 litros que la media española en esta provincia.

GALICIA

LA CORUÑA
 LUGO
 ORENSE
 PONTEVEDRA

	LECHE ENVASADA	LECHE ENTERA	LECHE DESNATADA	LECHE SEMIDENATADA
LA CORUÑA	83,31	19,87	30,36	33,09
LUGO	68,58	24,33	13,77	30,48
ORENSE	92,03	23,99	34,02	34,03
PONTEVEDRA	85,10	31,13	23,08	30,89

Consumo en el Hogar

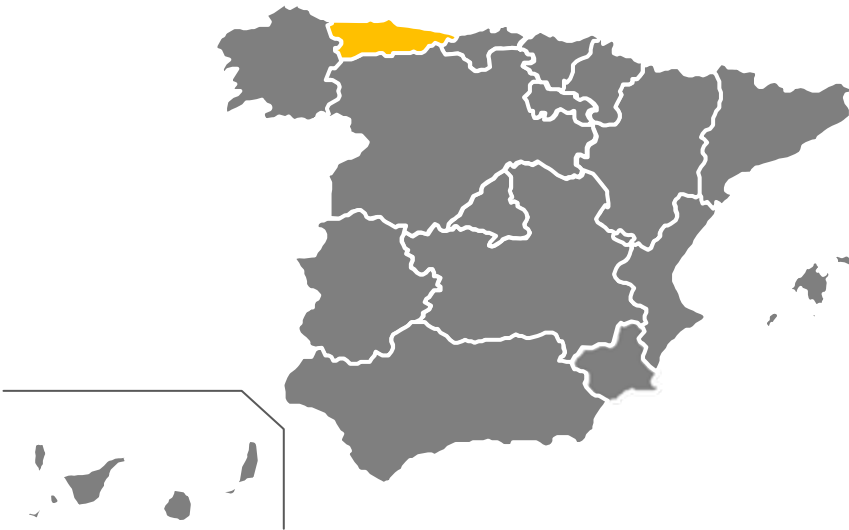
Total España

Consumo Per Cápita (lt/persona)

LECHE ENVASADA

2012

LECHE ENVASADA	72,95
LECHE ENTERA	21,22
LECHE DESNATADA	20,71
LECHE SEMIDESNATADA	31,02



Asturias con el mismo consumo de semidesnatada que la media, consume mas leche por entera y desnatada.

Asturias

ASTURIAS
ASTURIAS

LECHE ENVASADA	LECHE ENTERA	LECHE DESNATADA	LECHE SEMIDESNATADA
82,77	24,82	26,84	31,12

Consumo en el Hogar

UNIÓN EUROPEA

Fondo Europeo de Pesca (FEP)



GOBIERNO DE ESPAÑA

MINISTERIO DE AGRICULTURA, ALIMENTACIÓN Y MEDIO AMBIENTE

alimentación.es
Saber más para comer mejor

4

KANTAR WORLD PANEL

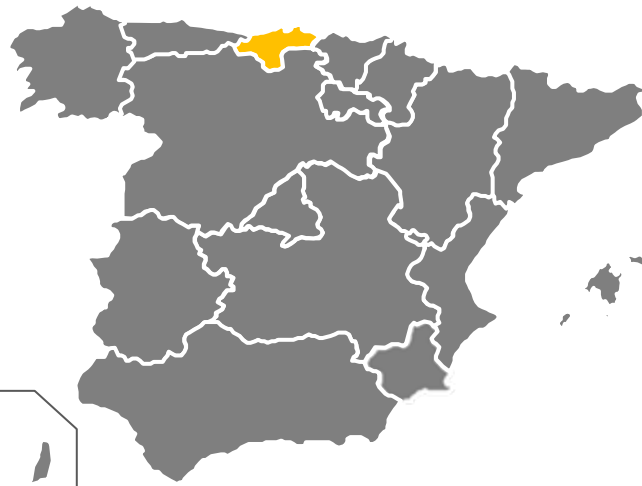
© Kantar Worldpanel

Total España

Consumo Per Cápita (lt/persona)
LECHE ENVASADA

2012

LECHE ENVASADA	72,95
LECHE ENTERA	21,22
LECHE DESNATADA	20,71
LECHE SEMIDENATADA	31,02



Cantabria mas consumidora de entera y desnatada que la media, sin embargo, por debajo en semidesnatada.

Cantabria

CANTABRIA
CANTABRIA

LECHE ENVASADA	LECHE ENTERA	LECHE DESNATADA	LECHE SEMIDENATADA
78,39	24,63	26,13	27,63

Consumo en el Hogar



UNIÓN EUROPEA

Fondo Europeo
de Pesca (FEP)



GOBIERNO
DE ESPAÑA

MINISTERIO
DE AGRICULTURA, ALIMENTACIÓN
Y MEDIO AMBIENTE

alimentación.es
Saber más para comer mejor

5

KANTAR WORLD PANEL

© Kantar Worldpanel

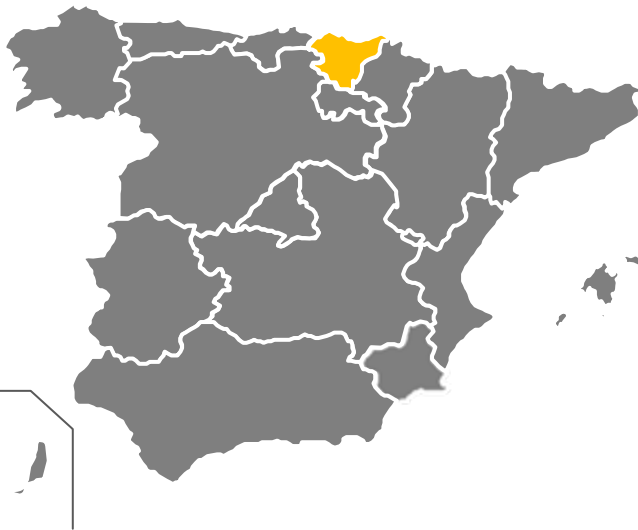
Total España

Consumo Per Cápita (lt/persona)

LECHE ENVASADA

2012

LECHE ENVASADA	72,95
LECHE ENTERA	21,22
LECHE DESNATADA	20,71
LECHE SEMIDENATADA	31,02



Guipúzcoa, la provincia de Euskadi con menor consumo de leche entera

País Vasco

PAIS VASCO

ALAVA
GUIPUZCOA
VIZCAYA

	LECHE ENVASADA	LECHE ENTERA	LECHE DESNATADA	LECHE SEMIDENATADA
ALAVA	84,11	20,55	21,17	42,38
GUIPUZCOA	74,91	19,67	25,53	29,71
VIZCAYA	77,66	20,48	23,32	33,86

Consumo en el Hogar



UNIÓN EUROPEA

Fondo Europeo de Pesca (FEP)



GOBIERNO DE ESPAÑA

MINISTERIO DE AGRICULTURA, ALIMENTACIÓN Y MEDIO AMBIENTE

alimentación.es
Saber más para comer mejor

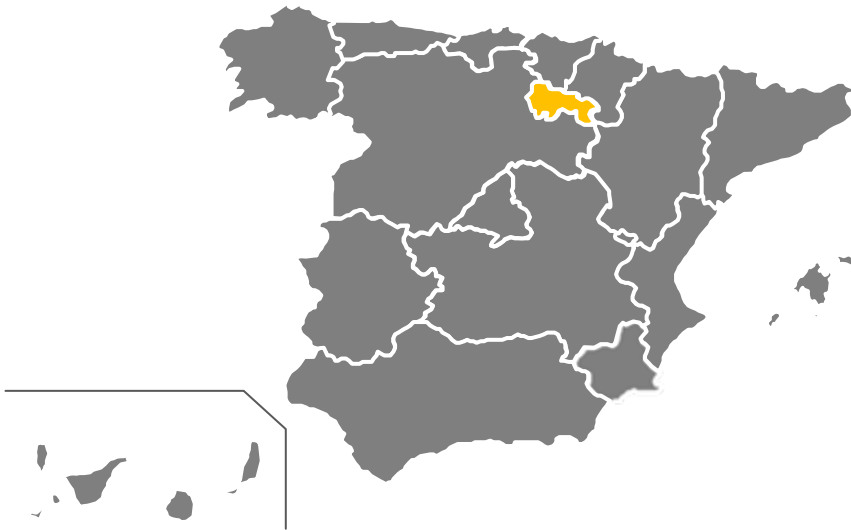
Total España

Consumo Per Cápita (lt/persona)

LECHE ENVASADA

2012

LECHE ENVASADA	72,95
LECHE ENTERA	21,22
LECHE DESNATADA	20,71
LECHE SEMIDENATADA	31,02



La Rioja destaca por el consumo intenso de desnatada.

La Rioja

LA RIOJA
RIOJA

LECHE ENVASADA	LECHE ENTERA	LECHE DESNATADA	LECHE SEMIDENATADA
79,36	27,82	28,23	23,31

Consumo en el Hogar



UNIÓN EUROPEA

Fondo Europeo de Pesca (FEP)



GOBIERNO DE ESPAÑA

MINISTERIO DE AGRICULTURA, ALIMENTACIÓN Y MEDIO AMBIENTE

alimentación.es
Saber más para comer mejor

7

KANTAR WORLD PANEL

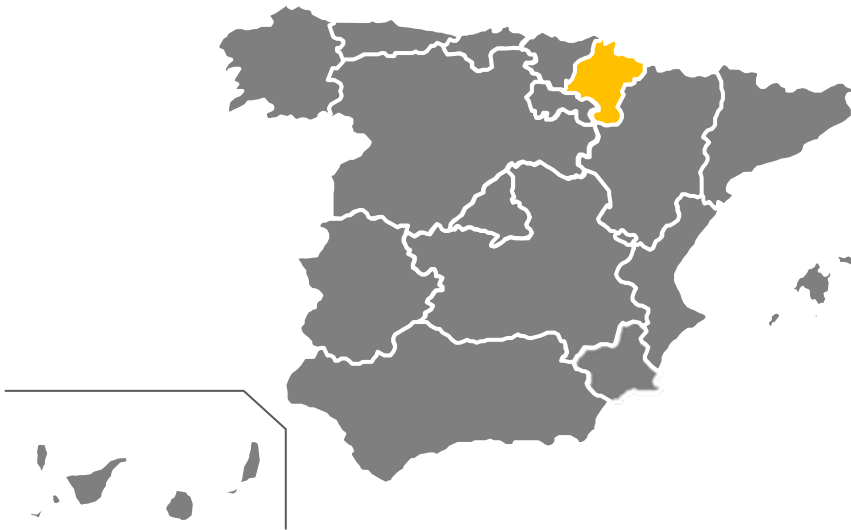
© Kantar Worldpanel

Total España

Consumo Per Cápita (lt/persona)
LECHE ENVASADA

2012

LECHE ENVASADA	72,95
LECHE ENTERA	21,22
LECHE DESNATADA	20,71
LECHE SEMIDENATADA	31,02



Navarra consume casi 11 litros mas de leche que la media española.

Navarra

NAVARRA
NAVARRA

LECHE ENVASADA	LECHE ENTERA	LECHE DESNATADA	LECHE SEMIDENATADA
83,51	23,34	24,74	35,44

Consumo en el Hogar



UNIÓN EUROPEA

Fondo Europeo
de Pesca (FEP)



GOBIERNO
DE ESPAÑA

MINISTERIO
DE AGRICULTURA, ALIMENTACIÓN
Y MEDIO AMBIENTE

alimentación.es
Saber más para comer mejor

Total España

Consumo Per Cápita (lt/persona)
LECHE ENVASADA

2012

LECHE ENVASADA	72,95
LECHE ENTERA	21,22
LECHE DESNATADA	20,71
LECHE SEMIDENATADA	31,02



Teruel es la provincia con menor consumo de leche de Aragón, sobretodo de desnatada.

Aragón

ARAGON

HUESCA
TERUEL
ZARAGOZA

LECHE ENVASADA	LECHE ENTERA	LECHE DESNATADA	LECHE SEMIDENATADA
74,95	21,58	14,39	38,99
67,67	22,66	15,42	29,59
81,16	21,58	19,88	39,69

Consumo en el Hogar



UNIÓN EUROPEA

Fondo Europeo
de Pesca (FEP)



GOBIERNO
DE ESPAÑA

MINISTERIO
DE AGRICULTURA, ALIMENTACIÓN
Y MEDIO AMBIENTE

alimentación.es
Saber más para comer mejor

Total España

Consumo Per Cápita (lt/persona)
LECHE ENVASADA

2012

LECHE ENVASADA	72,95
LECHE ENTERA	21,22
LECHE DESNATADA	20,71
LECHE SEMIDENATADA	31,02

Las provincias catalanas son menos consumidoras de leche que la media, destacando, Tarragona consume mucho menos de entera aunque en la media de semidesnatada

Cataluña

CATALUÑA

BARCELONA
GERONA
LERIDA
TARRAGONA

	LECHE ENVASADA	LECHE ENTERA	LECHE DESNATADA	LECHE SEMIDENATADA
BARCELONA	65,05	17,45	18,42	29,18
GERONA	62,85	18,70	19,63	24,51
LERIDA	60,68	19,51	18,58	22,59
TARRAGONA	64,72	15,86	16,13	32,73

Consumo en el Hogar

UNIÓN EUROPEA

Fondo Europeo de Pesca (FEP)



GOBIERNO DE ESPAÑA

MINISTERIO DE AGRICULTURA, ALIMENTACIÓN Y MEDIO AMBIENTE

alimentación.es
Saber más para comer mejor

10

KANTAR WORLD PANEL

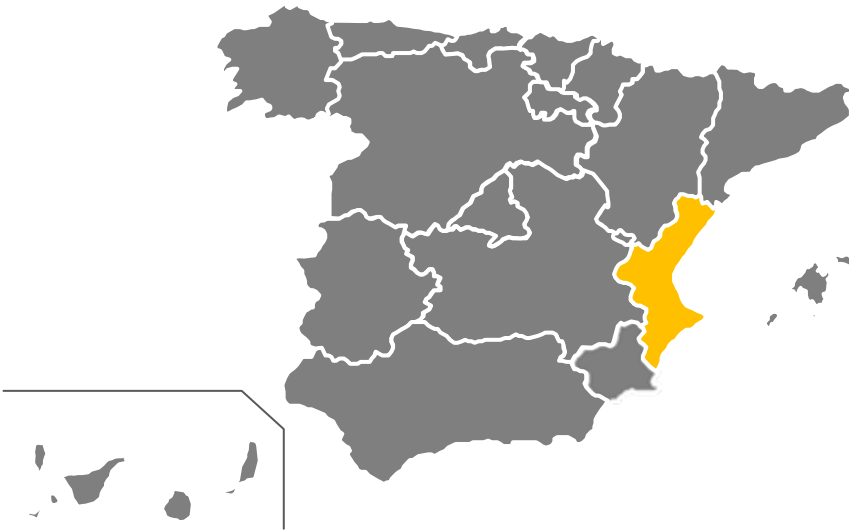
© Kantar Worldpanel

Total España

Consumo Per Cápita (lt/persona)
LECHE ENVASADA

2012

LECHE ENVASADA	72,95
LECHE ENTERA	21,22
LECHE DESNATADA	20,71
LECHE SEMIDENATADA	31,02



El consumo por persona de provincia de Valencia de leche entera no llega a 14 litros al año, un 35% menos que la media de España.

Valencia

VALENCIA

ALICANTE
CASTELLON
VALENCIA

	LECHE ENVASADA	LECHE ENTERA	LECHE DESNATADA	LECHE SEMIDENATADA
ALICANTE	67,68	16,04	23,10	28,54
CASTELLON	65,67	23,56	16,66	25,45
VALENCIA	66,74	13,70	20,98	32,07

Consumo en el Hogar



UNIÓN EUROPEA

Fondo Europeo
de Pesca (FEP)



GOBIERNO
DE ESPAÑA

MINISTERIO
DE AGRICULTURA, ALIMENTACIÓN
Y MEDIO AMBIENTE

alimentación.es
Saber más para comer mejor

11

KANTAR WORLD PANEL

© Kantar Worldpanel

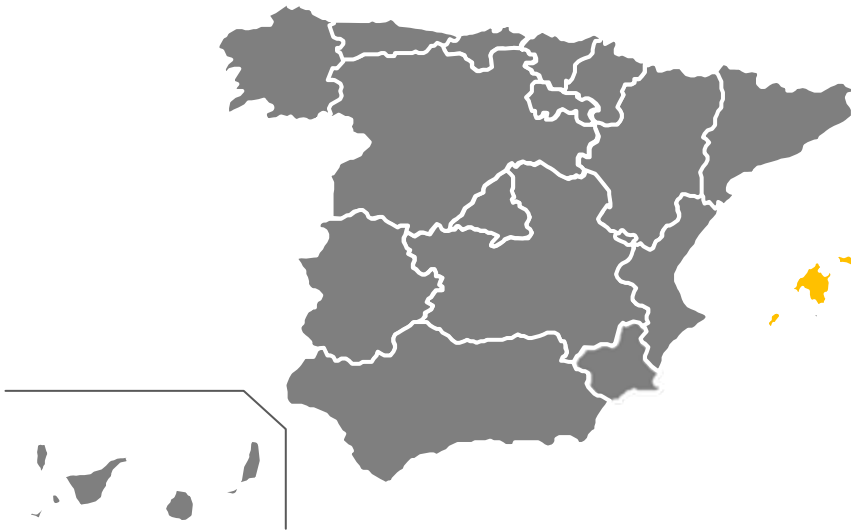
Total España

Consumo Per Cápita (lt/persona)

LECHE ENVASADA

2012

LECHE ENVASADA	72,95
LECHE ENTERA	21,22
LECHE DESNATADA	20,71
LECHE SEMIDESNATADA	31,02



Baleares por debajo del consumo medio en leche entera y semidesnatada

Baleares

BALEARES
BALEARES

LECHE ENVASADA	LECHE ENTERA	LECHE DESNATADA	LECHE SEMIDESNATADA
63,39	16,08	21,09	26,21

Consumo en el Hogar

Total España

Consumo Per Cápita (lt/persona)
LECHE ENVASADA

2012

LECHE ENVASADA	72,95
LECHE ENTERA	21,22
LECHE DESNATADA	20,71
LECHE SEMIDESNATADA	31,02



En Murcia cobra mucha importancia el consumo de semidesnatada, mientras el consumo de entera esta un 31% por debajo de la media

Murcia

MURCIA
MURCIA

LECHE ENVASADA	LECHE ENTERA	LECHE DESNATADA	LECHE SEMIDESNATADA
71,35	14,51	22,58	34,26

Consumo en el Hogar



UNIÓN EUROPEA

Fondo Europeo
de Pesca (FEP)



GOBIERNO
DE ESPAÑA

MINISTERIO
DE AGRICULTURA, ALIMENTACIÓN
Y MEDIO AMBIENTE

alimentación.es
Saber más para comer mejor

13

KANTAR WORLD PANEL

© Kantar Worldpanel

Total España

Consumo Per Cápita (lt/persona)
LECHE ENVASADA

2012



LECHE ENVASADA	72,95
LECHE ENTERA	21,22
LECHE DESNATADA	20,71
LECHE SEMIDENATADA	31,02

Cádiz es la provincia andaluza con menor consumo de leche

Andalucía

ANDALUCIA

	LECHE ENVASADA	LECHE ENTERA	LECHE DESNATADA	LECHE SEMIDENATADA
ALMERIA	64,07	22,16	13,46	28,44
CADIZ	58,47	19,71	10,74	28,01
CORDOBA	75,61	24,68	17,08	33,85
GRANADA	72,54	24,35	21,25	26,94
HUELVA	60,52	27,94	8,63	23,95
JAEN	81,72	35,55	16,40	29,77
MALAGA	62,84	21,46	14,95	26,44
SEVILLA	61,91	19,06	13,09	29,76

Consumo en el Hogar

Total España

Consumo Per Cápita (lt/persona)
LECHE ENVASADA

2012

LECHE ENVASADA	72,95
LECHE ENTERA	21,22
LECHE DESNATADA	20,71
LECHE SEMIDESNATADA	31,02



En Canarias se consumen 10 litros menos de leche semidesnatada que en la media de España.

Canarias

	LECHE ENVASADA	LECHE ENTERA	LECHE DESNATADA	LECHE SEMIDESNATADA
CANARIAS				
LAS PALMAS	61,39	16,87	22,55	21,98
TENERIFE	58,54	17,92	19,45	21,18

Consumo en el Hogar



UNIÓN EUROPEA

Fondo Europeo de Pesca (FEP)



GOBIERNO DE ESPAÑA

MINISTERIO DE AGRICULTURA, ALIMENTACIÓN Y MEDIO AMBIENTE

alimentación.es
Saber más para comer mejor

Total España

Consumo Per Cápita (lt/persona)
LECHE ENVASADA

2012

LECHE ENVASADA	72,95
LECHE ENTERA	21,22
LECHE DESNATADA	20,71
LECHE SEMIDENATADA	31,02

Cuenca, Guadalajara y Toledo muy intensivas en el consumo de semidesnatada

Castilla La Mancha

CASTILLA LA MANCHA	LECHE ENVASADA	LECHE ENTERA	LECHE DESNATADA	LECHE SEMIDENATADA
ALBACETE	71,15	22,47	24,77	23,91
CIUDAD REAL	71,17	19,16	19,59	32,42
CUENCA	84,30	17,86	30,63	35,81
GUADALAJARA	88,50	20,07	24,32	44,12
TOLEDO	89,92	21,20	21,29	47,43

Consumo en el Hogar



UNIÓN EUROPEA

Fondo Europeo
de Pesca (FEP)



GOBIERNO
DE ESPAÑA

MINISTERIO
DE AGRICULTURA, ALIMENTACIÓN
Y MEDIO AMBIENTE

alimentación.es
Saber más para comer mejor

16

KANTAR WORLD PANEL

© Kantar Worldpanel

Total España

Consumo Per Cápita (lt/persona)
LECHE ENVASADA

2012

LECHE ENVASADA	72,95
LECHE ENTERA	21,22
LECHE DESNATADA	20,71
LECHE SEMIDENATADA	31,02

Cáceres es la provincia con mayor consumo por persona de leche semidesnatada

Extremadura

EXTREMADURA

	LECHE ENVASADA	LECHE ENTERA	LECHE DESNATADA	LECHE SEMIDENATADA
BADAJOS	80,04	27,57	17,48	34,99
CACERES	106,42	29,83	23,72	52,87

Consumo en el Hogar



UNIÓN EUROPEA

Fondo Europeo de Pesca (FEP)



GOBIERNO DE ESPAÑA

MINISTERIO DE AGRICULTURA, ALIMENTACIÓN Y MEDIO AMBIENTE

alimentación.es
Saber más para comer mejor

17

KANTAR WORLD PANEL

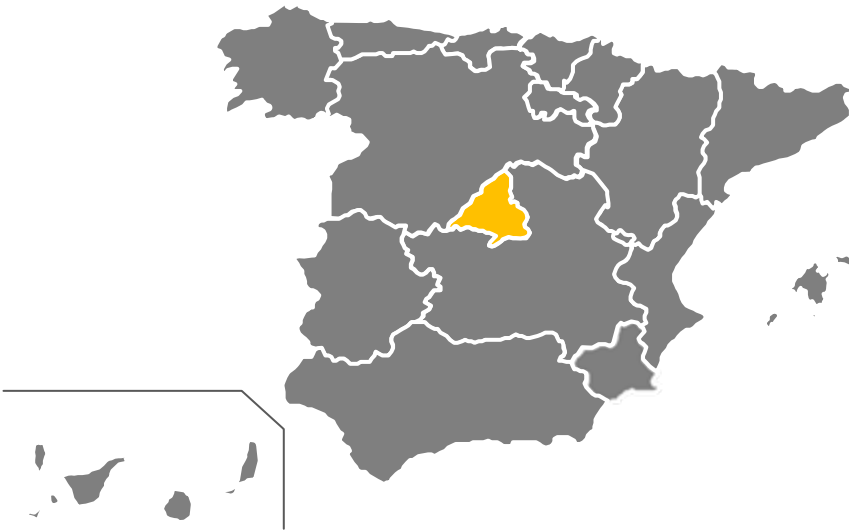
© Kantar Worldpanel

Total España

Consumo Per Cápita (lt/persona)
LECHE ENVASADA

2012

LECHE ENVASADA	72,95
LECHE ENTERA	21,22
LECHE DESNATADA	20,71
LECHE SEMIDESNATADA	31,02



Los consumos per cápita de los tres tipos de leche en Madrid están por encima de Total España.

Madrid

MADRID
MADRID

LECHE ENVASADA	LECHE ENTERA	LECHE DESNATADA	LECHE SEMIDESNATADA
78,35	23,62	21,41	33,33

Consumo en el Hogar



UNIÓN EUROPEA

Fondo Europeo de Pesca (FEP)



GOBIERNO DE ESPAÑA

MINISTERIO DE AGRICULTURA, ALIMENTACIÓN Y MEDIO AMBIENTE

alimentación.es
Saber más para comer mejor

18

KANTAR WORLD PANEL

© Kantar Worldpanel

METODOLOGÍA



UNIÓN EUROPEA

Fondo Europeo
de Pesca (FEP)



GOBIERNO
DE ESPAÑA

MINISTERIO
DE AGRICULTURA, ALIMENTACIÓN
Y MEDIO AMBIENTE

alimentación.es
Saber más para comer mejor

PANEL DE HOGARES

□ UNIVERSO: Hogares Españoles de la Península, Baleares y Canarias

□ MUESTRA:

Panel de compradores de 12.000 Hogares representativos de la población de España.

□ SISTEMA DE COLABORACIÓN:

Apunte diario del consumo mediante lector óptico del Código de Barras de los Alimentos y de códigos pre-establecidos en el libro de códigos que se entrega a los panelistas para productos frescos.

□ TIEMPO DE COLABORACIÓN:

Colaboran durante todos los días del año de forma continua.

Consumo en el Hogar