



# Afiliación y Paro Registrado en el Sector Primario - JULIO 2017 -

Datos publicados por el Ministerio de Empleo y Seguridad Social el 2 de agosto de 2017

**TOTAL DE LA ECONOMÍA.** El número medio de *afiliados a la Seguridad Social* en julio de 2017 fue de 18.489.329 ocupados, habiendo subido en 56.222 personas (+0,3%) respecto al mes anterior y en 644.336 personas (+3,6%) respecto a 2016. El número de *parados registrados* en las oficinas del Servicio Público de Empleo Estatal –SEPE– en el último día del mes de julio de 2017 fue de 3.335.924 personas, habiendo descendido en 26.887 personas (-0,8%) respecto al mes anterior y en 347.137 personas (-9,4%) respecto a 2016.

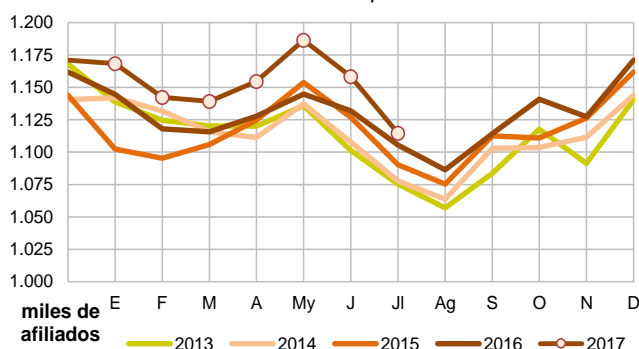
**SECTOR PRIMARIO:** Agricultura, ganadería, silvicultura, pesca y acuicultura

## 1. AFILIACIÓN A LA SEGURIDAD SOCIAL

**La afiliación disminuye en 43.670 ocupados respecto al mes anterior y es un 0,8% superior con respecto a julio de 2016.**

El número medio de afiliados pertenecientes al sector primario en julio de 2017 es de **1.114.705 ocupados**, cifra superior a la de los 4 años anteriores.

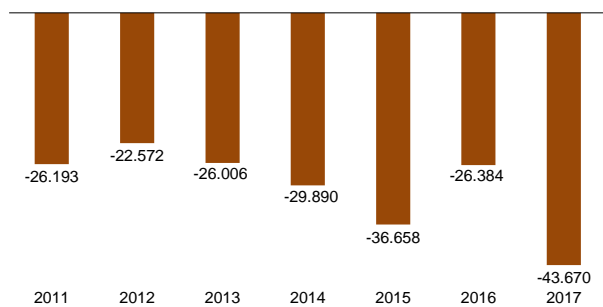
Gráfico 1. Evolución de los afiliados ocupados. 2013 a 2017



### Evolución respecto al mes anterior

La afiliación ha disminuido en 43.670 afiliados, un -3,8%. En los 6 años anteriores la afiliación siempre disminuyó en julio, siendo el descenso de este año el mayor del periodo.

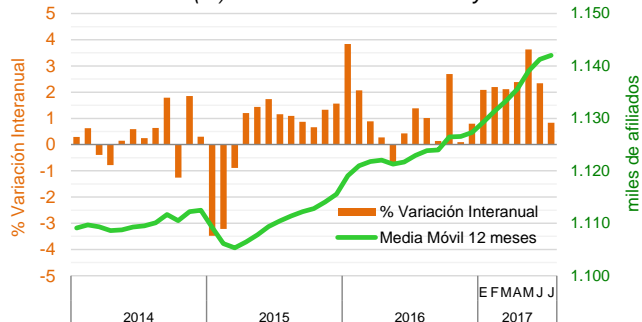
Gráfico 2. Diferencia en el número de afiliados respecto al mes anterior Mes de julio de cada año



### Evolución respecto al año anterior

La afiliación aumenta un 0,8%, es decir, 9.211 afiliados más. Se ralentiza con este dato la ganancia interanual de ocupados observada en meses anteriores.

Gráfico 3. Variación (%) interanual de la afiliación y media móvil

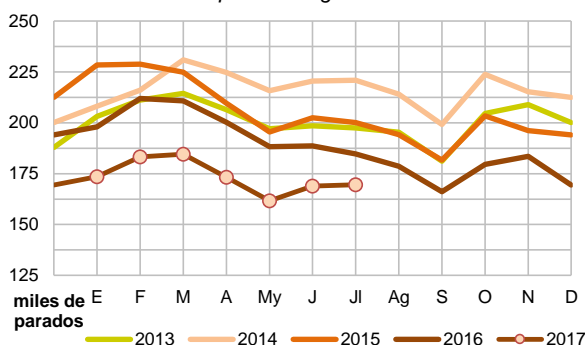


## 2. PARO REGISTRADO EN EL SEPE

**El paro registrado aumenta en 708 personas en julio y es un 8,2% inferior con respecto al mismo mes de 2016.**

El número de parados registrados en el sector primario en julio de 2017 es de **169.542 personas**, cifra inferior a la de los 4 años anteriores.

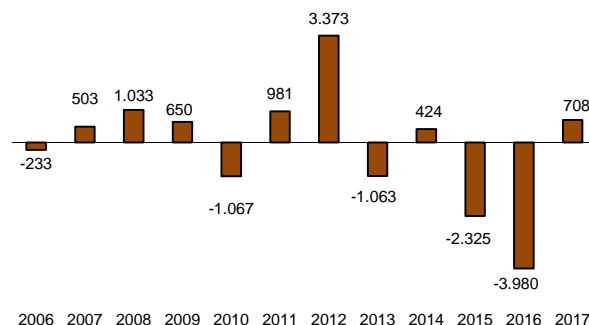
Gráfico 4. Evolución de los parados registrados. 2013 a 2017



### Evolución respecto al mes anterior

El paro registrado ha aumentado en 708 personas, un 0,4%. Sube el paro en este mes tras dos años en los que se han producido descensos.

Gráfico 5. Diferencia en el número de parados respecto al mes anterior Mes de julio de cada año



### Evolución respecto al año anterior

El paro baja un -8,2%, es decir, 15.112 desempleados menos. La media de parados de los últimos 12 meses es de 174.300 personas, 45.250 menos que a principios de 2015.

Gráfico 6. Variación (%) interanual de parados y media móvil

