



GOBIERNO DE ESPAÑA

MINISTERIO DE AGRICULTURA, PESCA Y ALIMENTACIÓN

MAPA | SUBSECRETARÍA |

SG. ANÁLISIS, COORDINACIÓN Y ESTADÍSTICA

ESTUDIOS DE COSTES Y RENTAS DE LAS EXPLOTACIONES AGRARIAS

ECREA 2.0.

Producción de carne

Caprino de carne Nacional AÑO 2021

Nº expl representadas

10.046

Nº expl de la muestra

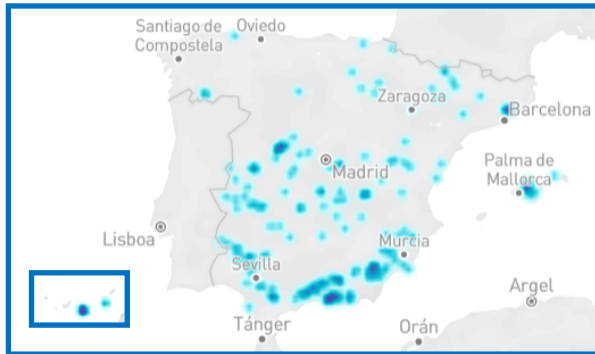
277

Superficie media expl (has)

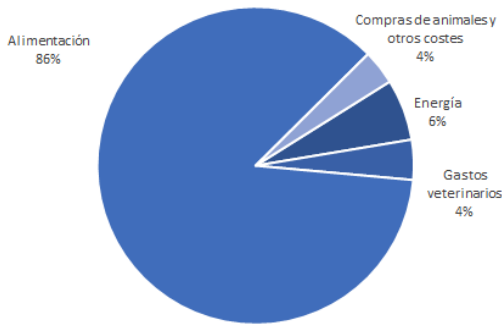
121

Parte de las ventas
11%

Nº UGM/exp
7,5



Desglose de los Costes directos



Resultados en €/UGM

| | | |
|-----------------------|---------|---------|
| Producto bruto | 1.385,5 | |
| Margen bruto estándar | 364,0 | 1.021,5 |
| Margen bruto | 79,8 | 284,2 |
| Renta disponible | -50,2 | 130,0 |
| Margen neto | -120,1 | 69,9 |
| Beneficio | 555,2 | 435,0 |

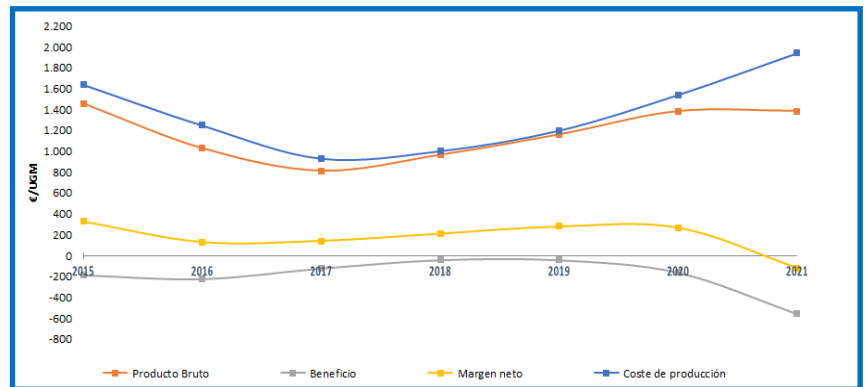
Evolución con respecto al ejercicio anterior

- ▲ Incremento mayor del 30%
- Diferencia menor del 30%
- ▼ Descenso mayor del 30%

| | €/UGM | €/expl | Var. % |
|---|----------------|-----------------|--------------|
| Producto Bruto (P.B.) | 1.385,5 | 10.382,8 | 9% |
| 1. Producción | 1.286,1 | 9.637,8 | 12% |
| 2. Subvenciones acopladas | 84,5 | 633,3 | 24% |
| 3. Otros ingresos | 14,9 | 111,7 | -73% |
| Coste de producción completo | 1.940,7 | 14.543,2 | 41% |
| 4. Total costes directos | 1.021,5 | 7.655,0 | 55% |
| Alimentación para el ganado | 880,0 | 6.594,9 | 68% |
| Compras de animales y otros costes | 36,0 | 269,6 | -39% |
| Energía | 63,9 | 478,8 | 53% |
| Gastos veterinarios | 41,6 | 311,6 | 24% |
| 5. Maquinaria | 92,8 | 695,5 | 80% |
| Carburantes y lubricantes | 47,0 | 352,3 | 41% |
| Reparaciones y repuestos | 42,7 | 319,7 | 184% |
| Trabajos contratados | 3,1 | 23,5 | -4% |
| 6. Mano de obra asalariada | 191,4 | 1.434,5 | 56% |
| 7. Costes indirectos pagados | 130,0 | 974,3 | 19% |
| Canon de arrendamiento | 23,2 | 173,7 | 3% |
| Conservación de edificios y mejoras | 23,9 | 179,1 | 120% |
| Contribuciones e impuestos | 9,4 | 70,4 | 32% |
| Intereses y gastos financieros | 1,4 | 10,2 | -15% |
| Otros gastos generales | 66,1 | 495,1 | 6% |
| Seguros de capitales propios | 6,1 | 45,8 | 27% |
| 8. Amortizaciones | 69,9 | 523,8 | 25% |
| 9. Otros costes indirectos | 435,0 | 3.260,2 | 16% |
| Intereses de otros capitales propios | 35,1 | 263,2 | 47% |
| Mano de obra familiar | 387,7 | 2.905,3 | 15% |
| Renta de la tierra | 12,2 | 91,6 | -2% |
| Otras subvenciones | 176,5 | 1.322,8 | 34% |
| 10. Subvenciones desacopladas | 102,3 | 766,3 | 11% |
| 11. Subvenciones Desarrollo Rural y otras | 74,3 | 556,5 | 86% |
| Resultados | | | |
| 12. Producto bruto (1+2+3) | 1.385,5 | 10.382,8 | 9% |
| 13. Margen bruto estándar (12-4) | 364,0 | 2.727,7 | -41% |
| 14. Margen bruto (13-5-6) | 79,8 | 597,8 | -82% |
| 15. Renta disponible (14-7) | -50,2 | -376,5 | -115% |
| 16. Margen neto (15-8) | -120,1 | -900,3 | -144% |
| 17. Beneficio de la actividad (16-9) | -555,2 | -4.160,5 | -458% |
| 18. Beneficio al productor (10+11+17) | -378,7 | -2.837,6 | -1263% |

Nota: La variación (%) en €/UGM se calcula con respecto a la media de los dos años anteriores

Evolución de los resultados en los últimos 7 años



Caprino de carne. Comparación 2021 Vs 2020 por CCAA

| Unidades CCAA | Producto bruto | Coste producción | Margen neto | Beneficio |
|--------------------|-----------------|------------------|----------------|----------------|
| Andalucía | 992,18 | 877,80 | 303,19 | 114,39 |
| Aragón | 687,03 | 872,90 | 125,15 | -185,87 |
| Canarias | 1.624,76 | 10.229,31 | -7.211,16 | -8.604,5 |
| Castilla y León | 1.740,89 | 1.767,95 | 558,73 | -27,05 |
| Castilla-La Mancha | 3.526,14 | 2.934,28 | 1.143,72 | 591,86 |
| Extremadura | 1.222,81 | 1.355,62 | 416,62 | -132,81 |
| Islas Baleares | 1.840,60 | 3.719,26 | -112,04 | -1.878,6 |
| Región de Murcia | 3.454,61 | 4.119,94 | 1.059,74 | -665,33 |
| Total | 1.385,48 | 1.940,65 | -120,13 | -555,17 |

Correo electrónico: sgapc@mapa.es
Se autoriza su utilización siempre que se cite expresamente su origen.
Edita: Ministerio de Agricultura, Pesca y Alimentación.
NIPO: 003190485
Catálogo de publicaciones AGE: <https://cpage.mpr.gob.es/>