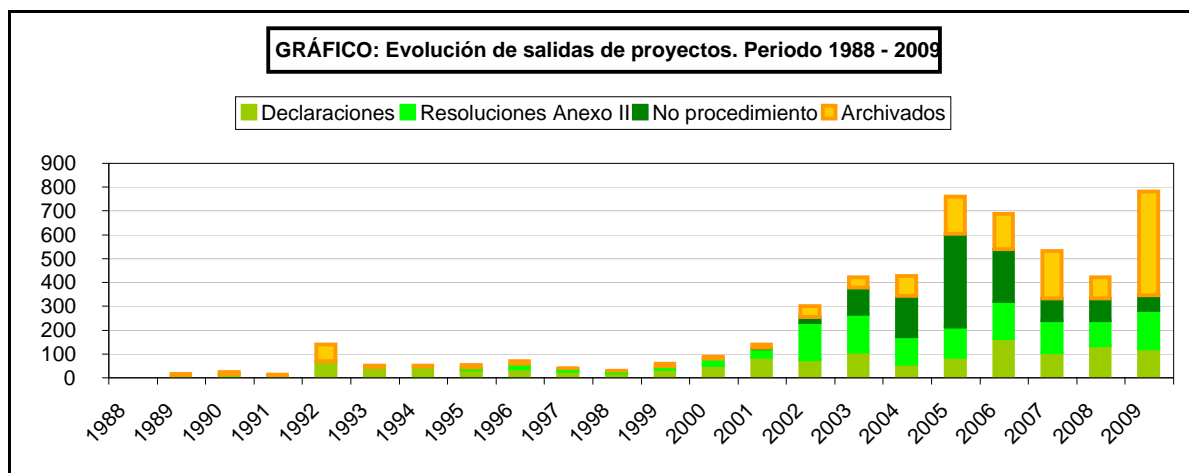
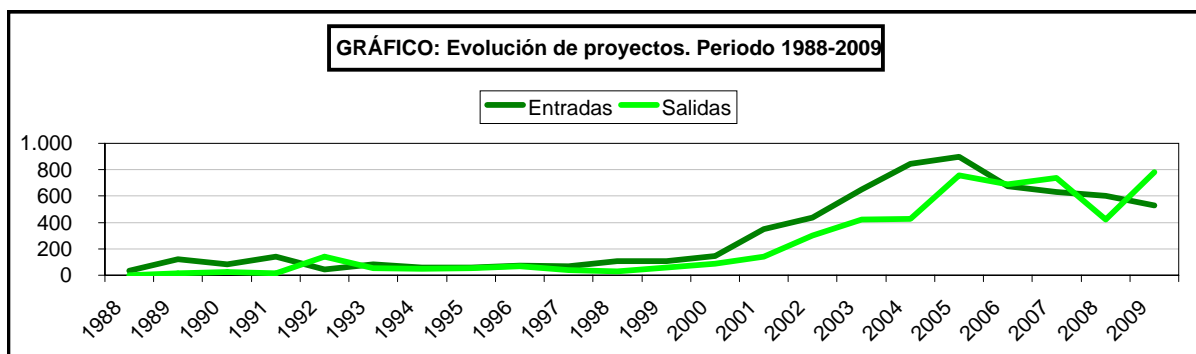


## IMPACTO AMBIENTAL

### 10.1.1.1. EVALUACIÓN AMBIENTAL DE PROYECTOS: Serie histórica del periodo 1988-2009

| Año  | Entradas | Salidas                          |                                  |                  |                 |               |               |      | No resueltos |
|------|----------|----------------------------------|----------------------------------|------------------|-----------------|---------------|---------------|------|--------------|
|      |          | Resueltos                        |                                  |                  |                 | Archivados(*) | Total Salidas |      |              |
|      |          | Declaración de impacto ambiental | Resoluciones Anexo II- Proyectos | No procedimiento | Total Resueltos |               |               |      |              |
| 1988 | 33       | -                                | -                                | -                | -               | -             | -             | 33   |              |
| 1989 | 122      | 7                                | -                                | -                | 7               | 8             | 15            | 107  |              |
| 1990 | 82       | 13                               | -                                | -                | 13              | 11            | 24            | 58   |              |
| 1991 | 142      | 9                                | -                                | -                | 9               | 4             | 13            | 129  |              |
| 1992 | 44       | 67                               | -                                | -                | 67              | 74            | 141           | -97  |              |
| 1993 | 82       | 44                               | -                                | -                | 44              | 7             | 51            | 31   |              |
| 1994 | 59       | 47                               | -                                | -                | 47              | 3             | 50            | 9    |              |
| 1995 | 57       | 31                               | 10                               | -                | 41              | 14            | 55            | 2    |              |
| 1996 | 71       | 38                               | 18                               | -                | 56              | 14            | 70            | 1    |              |
| 1997 | 66       | 28                               | 10                               | -                | 38              | 2             | 40            | 26   |              |
| 1998 | 106      | 18                               | 8                                | -                | 26              | 4             | 30            | 76   |              |
| 1999 | 106      | 34                               | 13                               | -                | 47              | 11            | 58            | 48   |              |
| 2000 | 145      | 52                               | 26                               | -                | 78              | 10            | 88            | 57   |              |
| 2001 | 348      | 86                               | 35                               | 2                | 123             | 17            | 140           | 208  |              |
| 2002 | 436      | 74                               | 158                              | 20               | 252             | 50            | 302           | 134  |              |
| 2003 | 652      | 108                              | 158                              | 111              | 377             | 45            | 422           | 230  |              |
| 2004 | 847      | 56                               | 116                              | 170              | 343             | 84            | 427           | 420  |              |
| 2005 | 900      | 87                               | 126                              | 388              | 601             | 158           | 759           | 141  |              |
| 2006 | 677      | 164                              | 155                              | 217              | 537             | 153           | 690           | -13  |              |
| 2007 | 631      | 104                              | 134                              | 93               | 331             | 200           | 736           | -105 |              |
| 2008 | 601      | 134                              | 104                              | 93               | 331             | 92            | 423           | 178  |              |
| 2009 | 531      | 120                              | 162                              | 62               | 344             | 438           | 782           | -251 |              |

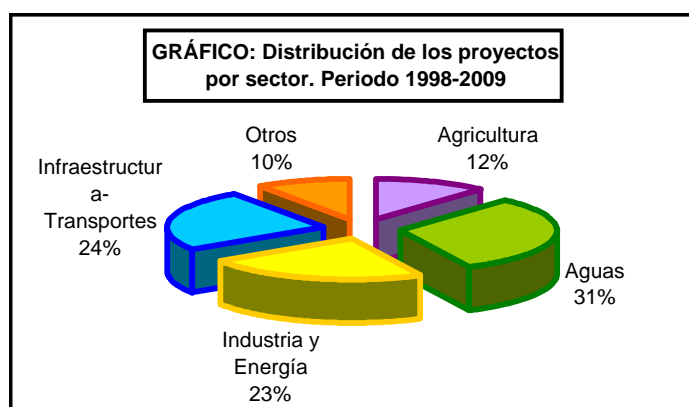


(\*) EL ARCHIVO ES EL RESULTADO DE UN PROCEDIMIENTO DE CADUCIDAD, DESISTIMIENTO, CAUSAS SOBREVENIDAS, ETC.

## IMPACTO AMBIENTAL

### 10.1.1.2.EVALUACIÓN AMBIENTAL DE PROYECTOS: Distribución por tipos de proyectos del periodo 1988-2009

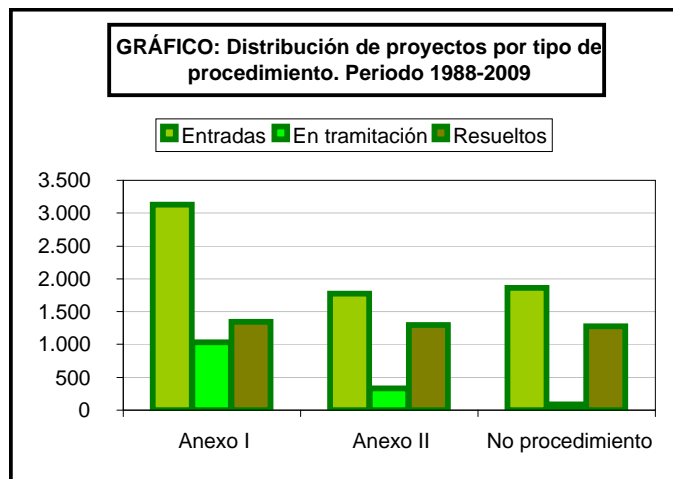
| Tipo de Proyecto por Sector                     | Número Total de proyectos |
|---|---------------------------|
| Transformaciones en Regadío                     | 791                       |
| <b>Total sector Agricultura</b>                 | <b>791</b>                |
| Extracciones de agua: Pozos, ríos               | 59                        |
| Balsas, depósitos de agua                       | 30                        |
| Conectores, colectores y tuberías               | 131                       |
| Actuaciones en costas                           | 322                       |
| Depuradora                                      | 208                       |
| Desaladora                                      | 57                        |
| Estación automática en cauces                   | 3                         |
| Encauzamiento                                   | 590                       |
| Gran Presa                                      | 319                       |
| Restauración ecológica de ríos                  | 36                        |
| Restauración hidrológica forestal               | 345                       |
| Trasvase  | 9                         |
| <b>Total sector Aguas</b>                       | <b>2.109</b>              |
| Energía Maremotriz                              | 5                         |
| Central térmica                                 | 150                       |
| Parques eólicos                                 | 149                       |
| Gaseoductos                                     | 207                       |
| Aprovechamientos hidroeléctricos                | 341                       |
| Industria química                               | 23                        |
| Líneas eléctricas                               | 234                       |
| Minería   | 397                       |
| Actividades radioactivas                        | 14                        |
| Residuos  | 10                        |
| Subestación eléctrica de transformación         | 26                        |
| <b>Total sector Industria y Energía</b>         | <b>1.556</b>              |
| Aeropuerto y helipuertos                        | 232                       |
| Autopista                                       | 82                        |
| Autovía   | 325                       |
| Carreteras                                      | 289                       |
| Ferrocarril                                     | 309                       |
| Puertos   | 221                       |
| Proyectos de urbanización                       | 11                        |
| Variante  | 183                       |
| <b>Total sector Infraestructura-Transportes</b> | <b>1.652</b>              |
| Otros   | 654                       |
| Proyectos Transfronterizos                      | 5                         |
| <b>Total otros</b>                              | <b>659</b>                |
| <b>TOTAL</b>                                    | <b>6.767</b>              |



## IMPACTO AMBIENTAL

### 10.1.1.3. EVALUACIÓN AMBIENTAL DE PROYECTOS: Distribución por tipo de procedimiento del periodo 1988-2009

| Proyectos      | Tipo de procedimiento |          |                  |
|----------------|-----------------------|----------|------------------|
|                | Anexo I               | Anexo II | No procedimiento |
| Entradas       | 3.128                 | 1.777    | 1.862            |
| En tramitación | 1.032                 | 331      | 85               |
| Resueltos      | 1.345                 | 1.299    | 1.274            |



## IMPACTO AMBIENTAL

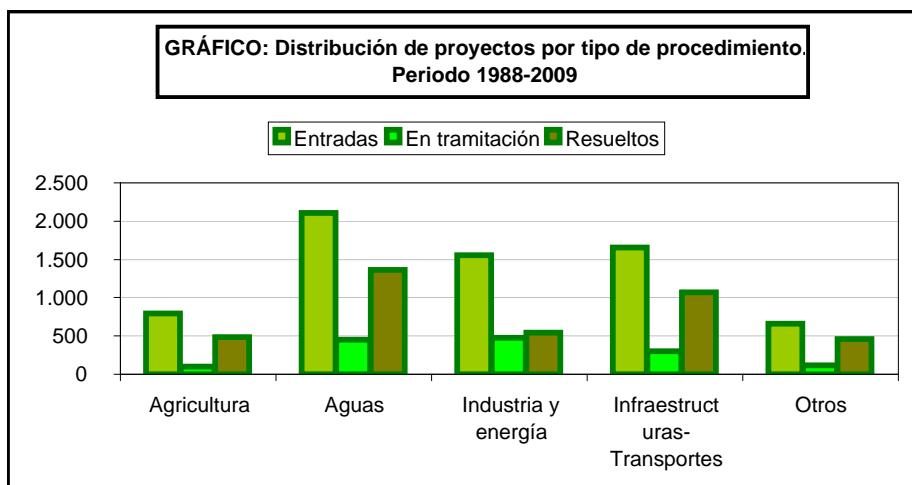
### 10.1.1.4. EVALUCACIÓN AMBIENTAL DE PROYECTOS: Distribución por Comunidades Autónomas del periodo 1988-2009

| Comunidad Autónoma   | Entrada      | En tramitación | Resuleto     |
|----------------------|--------------|----------------|--------------|
| Andalucía            | 1.404        | 261            | 827          |
| Aragón               | 369          | 101            | 188          |
| Asturias, Principado | 212          | 44             | 133          |
| Balears, Illes       | 88           | 13             | 55           |
| Canarias             | 137          | 35             | 76           |
| Cantabria            | 183          | 48             | 90           |
| Castilla y León      | 742          | 177            | 415          |
| Castilla-La Mancha   | 795          | 95             | 477          |
| Cataluña             | 417          | 71             | 276          |
| Ceuta                | 14           | 1              | 11           |
| Comunitat Valenciana | 512          | 118            | 295          |
| Extremadura          | 654          | 85             | 354          |
| Galicia              | 347          | 87             | 200          |
| Madrid, Comunidad de | 282          | 70             | 142          |
| Melilla              | 19           | 2              | 13           |
| Murcia, Región de    | 303          | 61             | 188          |
| Navarra, Comunidad F | 52           | 10             | 28           |
| País Vasco           | 97           | 24             | 56           |
| Rioja, La            | 98           | 21             | 55           |
| Sin asignar          | 42           | 0              | 39           |
| <b>ESPAÑA</b>        | <b>6.767</b> | <b>1.448</b>   | <b>3.918</b> |

## IMPACTO AMBIENTAL

### 10.1.1.5. EVALUACIÓN AMBIENTAL DE PROYECTOS: Distribución por sectores del periodo 1988-2009

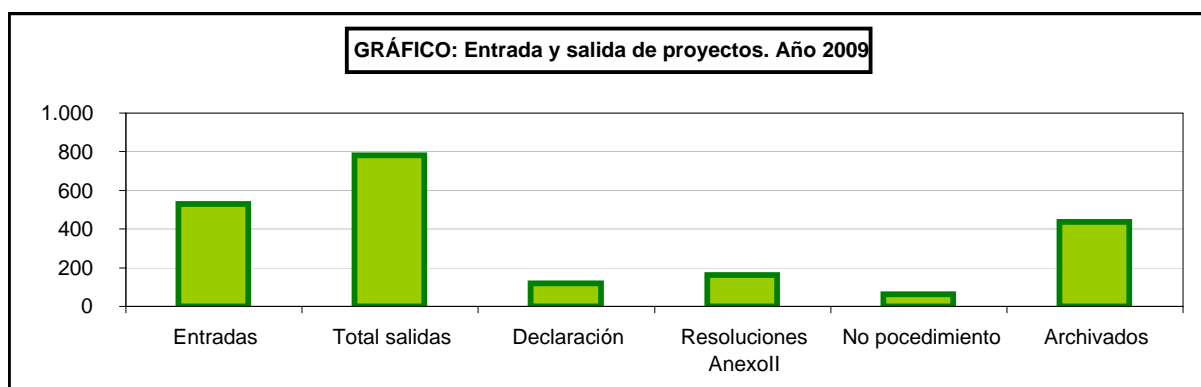
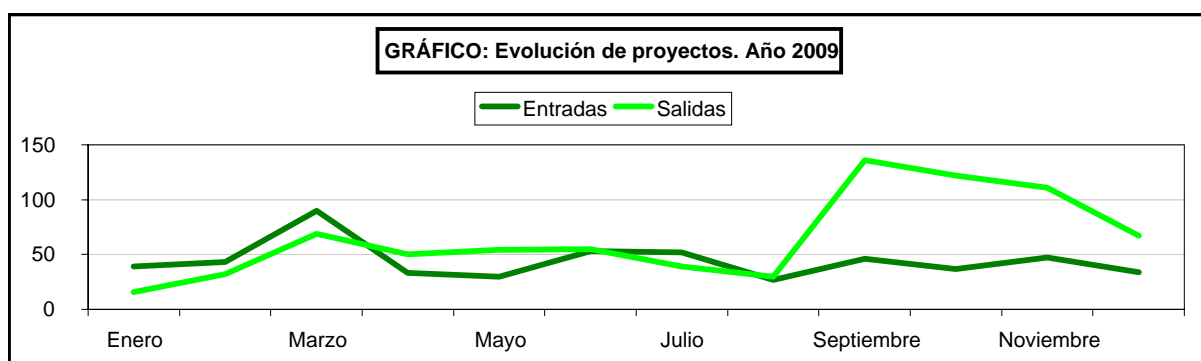
| Proyectos      | Sectores    |       |                     |                              |       |
|----------------|-------------|-------|---------------------|------------------------------|-------|
|                | Agricultura | Aguas | Industria y energía | Infraestructuras-Transportes | Otros |
| Entradas       | 791         | 2.109 | 1.556               | 1.652                        | 659   |
| En tramitación | 100         | 450   | 477                 | 304                          | 117   |
| Resueltos      | 489         | 1.362 | 541                 | 1.070                        | 457   |



## IMPACTO AMBIENTAL

### 10.1.2.1. EVALUACIÓN AMBIENTAL DE PROYECTOS: Serie histórica mensual y ejecución, 2009

| Año          | Entradas   | Salidas                          |                                  |                  |                 |                |               | No resueltos |
|--------------|------------|----------------------------------|----------------------------------|------------------|-----------------|----------------|---------------|--------------|
|              |            | Resueltos                        |                                  |                  |                 | Archivados (*) | Total Salidas |              |
|              |            | Declaración de impacto ambiental | Resoluciones Anexo II- Proyectos | No procedimiento | Total Resueltos |                |               |              |
| Enero        | 39         | 6                                | 3                                | 2                | 11              | 5              | 16            | 23           |
| Febrero      | 43         | 13                               | 6                                | 6                | 25              | 7              | 32            | 11           |
| Marzo        | 90         | 8                                | 7                                | 6                | 21              | 48             | 69            | 21           |
| Abril        | 33         | 12                               | 22                               | 9                | 43              | 7              | 50            | -17          |
| Mayo         | 30         | 16                               | 21                               | 5                | 42              | 12             | 54            | -24          |
| Junio        | 53         | 16                               | 22                               | 2                | 40              | 15             | 55            | -2           |
| Julio        | 52         | 9                                | 17                               | 5                | 31              | 8              | 39            | 13           |
| Agosto       | 27         | 1                                | 4                                | 10               | 15              | 15             | 30            | -3           |
| Septiembre   | 46         | 15                               | 10                               | 4                | 29              | 107            | 136           | -90          |
| Octubre      | 37         | 9                                | 14                               | 5                | 28              | 94             | 122           | -85          |
| Noviembre    | 47         | 6                                | 15                               | 4                | 25              | 86             | 111           | -64          |
| Diciembre    | 34         | 9                                | 21                               | 3                | 33              | 34             | 67            | -33          |
| <b>TOTAL</b> | <b>531</b> | <b>120</b>                       | <b>162</b>                       | <b>62</b>        | <b>344</b>      | <b>438</b>     | <b>782</b>    | <b>-251</b>  |

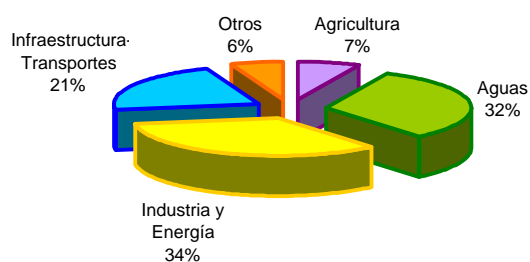


## IMPACTO AMBIENTAL

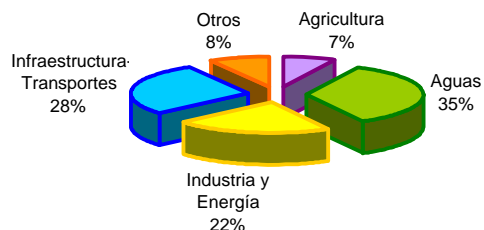
### 10.1.2.2. EVALUACIÓN AMBIENTAL DE PROYECTOS: Distribución por tipo de proyecto, 2009

| Tipo de Proyecto                                | Proyectos en tramitación | Proyectos evaluados |
|---|--------------------------|---------------------|
| Transformaciones en Regadío                     | 100                      | 25                  |
| <b>Total sector Agricultura</b>                 | <b>100</b>               | <b>25</b>           |
| Extracciones de agua: Pozos, ríos               | 115                      | 28                  |
| Balsas, depósitos de agua                       | 14                       | 4                   |
| Conectores, colectores y tuberías               | 42                       | 8                   |
| Actuaciones en costas                           | 31                       | 9                   |
| Depuradora                                      | 12                       | 2                   |
| Desaladora                                      | 103                      | 12                  |
| Estación automática en cauces                   | 2                        |                     |
| Encauzamiento                                   | 24                       | 6                   |
| Gran Presa                                      | 51                       | 13                  |
| Restauración ecológica de ríos                  | 16                       | 11                  |
| Restauración hidrológica forestal               | 39                       | 26                  |
| Trasvase  | 1                        | 0                   |
| <b>Total sector Aguas</b>                       | <b>450</b>               | <b>119</b>          |
| Energía Maremotriz                              | 1                        | 1                   |
| Central térmica                                 | 124                      | 15                  |
| Parques eólicos                                 | 36                       | 7                   |
| Gaseoductos                                     | 3                        | 2                   |
| Aprovechamientos hidroeléctricos                | 37                       | 21                  |
| Industria química                               | 4                        | 2                   |
| Líneas eléctricas                               | 123                      | 24                  |
| Minería   | 56                       | 2                   |
| Actividades radioactivas                        | 85                       |                     |
| Residuos  | 3                        | 1                   |
| Subestación eléctrica de transformación         | 5                        | 0                   |
| <b>Total sector Industria y Energía</b>         | <b>477</b>               | <b>75</b>           |
| Aeropuerto y helipuertos                        | 64                       | 26                  |
| Autopista                                       | 10                       | 3                   |
| Autovía   | 57                       | 20                  |
| Carreteras                                      | 67                       | 17                  |
| Ferrocarril                                     | 67                       | 19                  |
| Puertos   | 3                        | 2                   |
| Proyectos de urbanización                       | 23                       | 6                   |
| Variante  | 13                       | 3                   |
| <b>Total sector Infraestructura-Transportes</b> | <b>304</b>               | <b>96</b>           |
| Otros   | 79                       | 29                  |
| Proyectos Transfronterizos                      | 5                        | 0                   |
| <b>Total otros</b>                              | <b>84</b>                | <b>29</b>           |
| Sin asignar                                     | 33                       | 0                   |
| <b>TOTAL</b>                                    | <b>1.448</b>             | <b>344</b>          |

**GRÁFICO: Distribución de los proyectos en tramitación por sector. Año 2009**



**GRÁFICO: Distribución de los proyectos evaluados por sector. Año 2009**



## IMPACTO AMBIENTAL

### 10.2. EVALUACIÓN DE PLANES Y PROGRAMAS: Expedientes por sectores y estado de tramitación iniciados hasta 2009

| Tipo de plan                  | Estado de tramitación |                     |                     |                          |                   |                               |                           | Total general |
|-------------------------------|-----------------------|---------------------|---------------------|--------------------------|-------------------|-------------------------------|---------------------------|---------------|
|                               | Asignado a Consejero  | Consultas doc. Ref. | Inf. Sostenibilidad | Elaboracion Memoria Amb. | Resuelto Anexo II | Resuelto Fin memoria ambient. | Resuelto No aplicable EAE |               |
| Aeropuertos                   | -                     | -                   | 6                   | -                        | -                 | 8                             | -                         | 14            |
| Aguas                         | -                     | -                   | -                   | 1                        | -                 | 1                             | -                         | 2             |
| Agricultura                   | -                     | 2                   | 10                  | -                        | -                 | 10                            | -                         | 22            |
| Carreteras                    | -                     | -                   | 1                   | -                        | -                 | -                             | 3                         | 4             |
| Costas                        | -                     | -                   | -                   | -                        | -                 | -                             | 1                         | 1             |
| Economía y Hacienda           | -                     | -                   | -                   | -                        | -                 | 1+ (*22)                      | -                         | 23            |
| Energía                       | -                     | -                   | -                   | -                        | 1                 | 1                             | -                         | 2             |
| Ferrocarriles                 | -                     | -                   | 1                   | -                        | -                 | -                             | -                         | 1             |
| Infraestructuras              | -                     | -                   | 2                   | -                        | -                 | 2                             | -                         | 4             |
| Transporte Marítimo y puertos | 9                     | 1                   | 3                   | -                        | 2                 | -                             | 14                        | 29            |
| <b>TOTAL</b>                  | <b>9</b>              | <b>3</b>            | <b>23</b>           | <b>1</b>                 | <b>3</b>          | <b>45</b>                     | <b>18</b>                 | <b>102</b>    |

(\*) Hay un solo expediente abierto incluyendo los 22 programas nacionales

