












-  Refugio
-  Espacio de interés natural
-  Área de descanso
-  Cruce
-  Iglesia
-  Parking
-  Pasarela peatonal
-  Población
-  Presa
-  Ruinas
-  Etapa 2

Huso 30
Escala 1:30.000